



Skupina  GENERALI

# LETNO POROČILO 2019

REVIDIRANO

Adriatic Slovenica d. d.



## **I. Adriatic Slovenica in Skupina Adriatic Slovenica**

1.	ADRIATIC SLOVENICA IN SKUPINA ADRIATIC SLOVENICA (AS IN SKUPINA AS) .....	4
1.1	KLJUČNI PODATKI O AS-u V LETU 2019 .....	4
1.2	KLJUČNI PODATKI O SKUPINI AS V LETU 2019 .....	5
1.3	POMEMBNEJŠI POSLOVNI DOGODKI AS-a IN SKUPINE AS V 2019 IN ZAČETKU 2020 .....	6
1.4	URESNIČEVANJE STRATEŠKIH CILJEV SKUPINE AS .....	7
2.	IZJAVA O UPRAVLJANJU .....	9
3.	POROČILO NADZORNEGA SVETA .....	17
4.	POROČILO REVIZIJSKE KOMISIJE NADZORNEGA SVETA .....	19
5.	IZJAVA O NEFINANČNEM POSLOVANJU .....	21
6.	PREDSTAVITEV AS-a IN SKUPINE AS .....	23
6.1	AS NA DAN 31. 12. 2019 .....	23
6.2	ORGANIZIRANOST IN ORGANIZACIJSKA STRUKTURA AS-a .....	25
6.3	SKUPINA AS .....	28
7.	POSLOVANJE V LETU 2019 .....	31
7.1	PREGLED DOGAJANJA V GOSPODARSKEM OKOLJU IN NA ZAVAROVALNEM TRGU .....	31
7.2	KAPITALSKI TRGI IN INDUSTRIJA VZAJEMNIH SKLADOV .....	34
7.3	ANALIZA POSLOVANJA AS-a .....	36
7.4	ANALIZA POSLOVANJA SKUPINE AS .....	50
8.	UPRAVLJANJE S TVEGANJI IN NOTRANJA REVIZIJA .....	58
8.1	UPRAVLJANJE S TVEGANJI .....	58
8.2	NOTRANJA REVIZIJA .....	62
9.	STRANKA V CENTRU PRODUKTOV IN STORITEV SKUPINE AS .....	63
9.1	POMEMBNE STORITVE ZA STRANKO .....	63
9.2	RAZVOJ ZAVAROVANJ IN STORITEV .....	65
10.	ZAPOSLENI IN TRAJNOSTNI RAZVOJ V SKUPINI AS .....	69
10.1	ZAPOSLENI AS-a in SKUPINE AS .....	69
10.2	TRAJNOSTNI RAZVOJ .....	75
11.	KAZALNIKI POSLOVANJA SKUPINE AS .....	77

## **II. Računovodsko poročilo**

RAČUNOVODSKO POROČILO ADRIATICA SLOVENICE d. d. ....	79
RAČUNOVODSKO POROČILO SKUPINE ADRIATIC SLOVENICA .....	217

## **III. Priloga**

PRILOGA K LETNEMU POROČILU .....	1
----------------------------------	---

## 1. ADRIATIC SLOVENICA IN SKUPINA ADRIATIC SLOVENICA (AS IN SKUPINA AS)

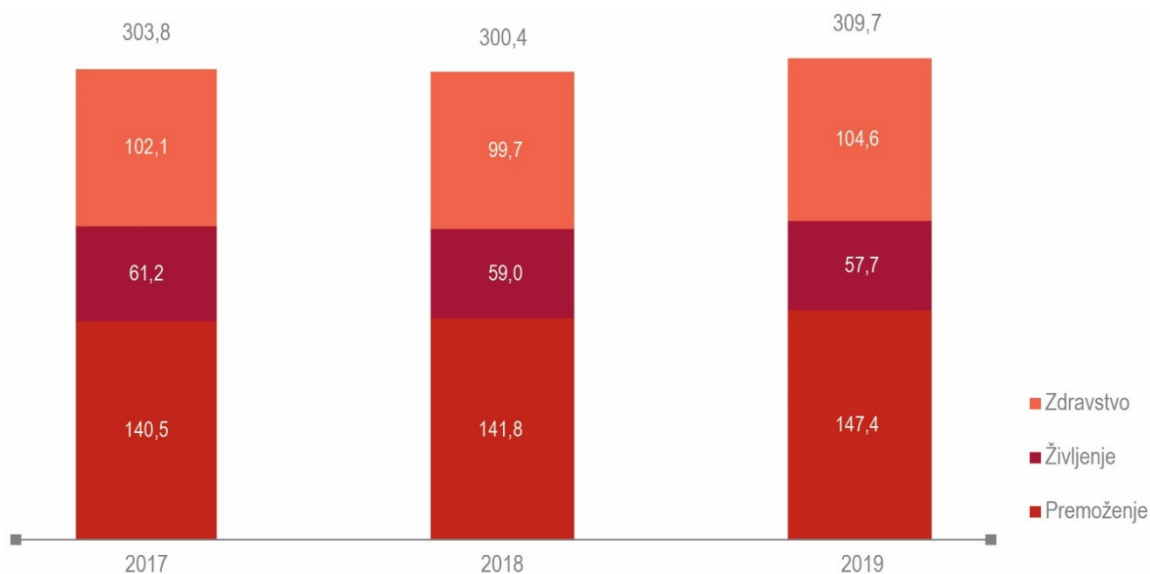
Družba Adriatic Slovenica d. d. (AS) in družbe v Skupini AS so bile do 13. 2. 2019 del Skupine KD Group. Po zaključku prodajnega postopka in prenosu delnic je 13. 2. 2019 edini delničar postal Generali CEE Holding, B.V., Adriatic Slovenica in družbe v Skupini AS pa so postale del Skupine Generali.

Na podlagi pogodbe o pripojitvi in dovoljenj pristojnih regulatorjev se je Adriatic Slovenica d. d. 3. januarja 2020 pripojila k družbi Generali zavarovalnica d. d. Slednja je kot prevzemna družba, skladno z zakonom, postala univerzalni pravni naslednik družbe Adriatic Slovenica in prevzemnik vseh njenih pravic in obveznosti, Adriatic Slovenica pa je bila kot subjekt izbrisana iz sodnega registra. Zadevno letno poročilo in konsolidirano letno poročilo je glede na navedeno pripravila in sprejela prevzemna družba Generali zavarovalnica d. d., nanaša pa se izključno na poslovanje Adriatic Slovenice v letu 2019.

### 1.1 KLJUČNI PODATKI O AS-u V LETU 2019

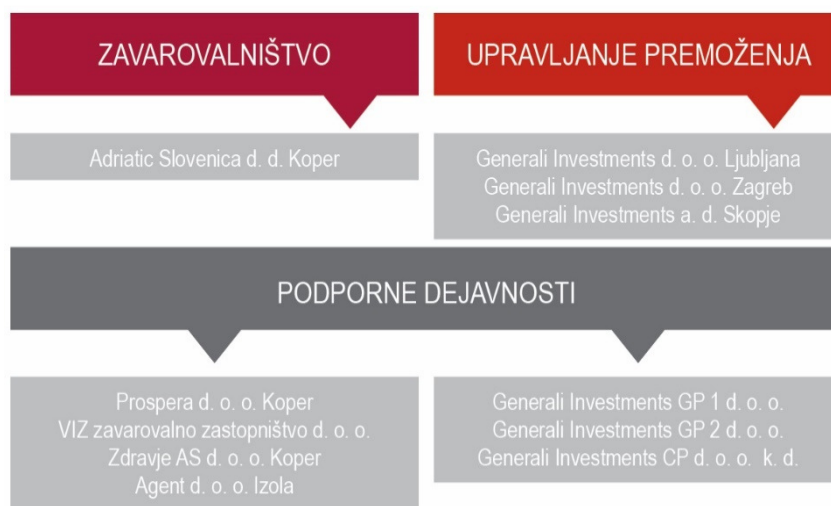
	2019	2018
Obračunana kosmata zavarovalna premija (v mio EUR)	309,7	300,4
Obračunani kosmati zneski škod (v mio EUR)	219,5	221,0
Tržni delež	12,5%	12,8%
Kombinirani količnik (DZ)	96,5%	94,3%
Kombinirani količnik (ZZ)	98,6%	98,8%
Poslovni izid pred obdavčitvijo (v mio EUR)	7,9	10,3
Čisti poslovni izid (v mio EUR)	6,9	8,9
Donosnost kapitala (ROE)	7,1%	9,2%
Skupna donosnost naložb	10,1%	-2,0%
	<b>31.12.2019</b>	<b>31.12.2018</b>
Finančne naložbe in denarna sredstva (v mio EUR)	720,5	652,0
Kosmate obveznosti iz zavarovalnih pogodb (v mio EUR)	607,9	548,4
Število zaposlenih	1.001	1.057
Knjigovodska vrednost kapitala (v mio EUR)	98,8	95,2
Knjigovodska vrednost delnice (v EUR)	9,58	9,24
Bonitetna ocena (31.12.2019)	A negativna (Fitch Ratings)	BBB+stabilna (Fitch Ratings)

#### Struktura kosmate obračunane premije za obdobje od 2017 do 2019 (v mio EUR):



**1.2 KLJUČNI PODATKI O SKUPINI AS V LETU 2019**

	2019	2018
Obračunana kosmata zavarovalna premija (v mio EUR) - zavarovalna dejavnost	309,7	300,4
Obračunani kosmati zneski škod (v mio EUR) - zavarovalna dejavnost	219,5	221,0
Tržni delež (v Sloveniji) - zavarovalništvo	12,5%	12,8%
Izid iz poslovanja (v mio EUR)	12,5	15,2
Poslovni izid pred obdavčitvijo (v mio EUR)	8,4	11,1
Čisti poslovni izid (v mio EUR)	7,0	9,2
Donosnost kapitala (ROE)	7,2%	9,5%
	<b>31.12.2019</b>	<b>31.12.2018</b>
Sredstva (v mio EUR)	810,0	732,5
Knjižgovodska vrednost kapitala (v mio EUR)	100,0	96,2
Finančne obveznosti (v mio EUR)	1,5	0,5
Podrejeni dolg (v mio EUR)	49,7	49,6
Bonitetna ocena	A negativna (Fitch Ratings)	BBB+stabilna (Fitch Ratings)
Sredstva v upravljanju (v mio EUR) - upravljanje premoženja	539,2	478,1
Tržni delež (v Sloveniji) - upravljanje premoženja	17,9%	19,4%

**Temeljni področji našega poslovanja:**

Na področju zavarovalništva v Sloveniji AS nudi strankam celovito zavarovalno zaščito: premoženjska, življenjska, pokojninska in zdravstvena zavarovanja. Manjši del svojih storitev ponuja tudi na Hrvaškem, preko podružnice.

Upravljanje premoženja oziroma upravljanje investicijskih skladov v Sloveniji izvaja hčerinska družba Generali Investments d. o. o., Ljubljana (KD Skladi d. o. o. do preimenovanja družbe konec avgusta 2019), katere osnovna dejavnost je upravljanje investicijskih skladov in drugih portfeljev. Družba je prva in ena od vodilnih slovenskih družb za upravljanje. Na dan 31. 12. 2019 je upravljala Generali Krovni sklad s 16 podskladi in dva specialna investicijska sklada Generali Growth SIS d. o. o. k. d., ki je sklad zasebnega kapitala in Generali Adriatic Value Fund, specialni investicijski sklad, prvi regulirani nepremičninski alternativni investicijski sklad (AIS) v Sloveniji. Zunaj Slovenije delujeta še 2 družbi za upravljanje, ki skupaj upravljata 14 investicijskih skladov, od tega 10 vzajemnih skladov na Hrvaškem in 4 vzajemne sklade v Makedoniji. Družba Generali Investments upravlja tudi naložbe kritnih skladov Pokojninskega varčevanja AS in naložbe življenjskih zavarovanj.

**Podporne**, manjše družbe Skupine AS v Sloveniji so odvisne družbe VIZ d. o. o., Prospera, družba za izterjavo d. o. o., Zdravje AS d. o. o. in Agent d. o. o. Izven Slovenije trenutno delujeta 2 odvisni družbi. Odvisni družbi Generali Investments v tujini sta podrejeni družbi Generali Investments d. o. o. Zagreb in Generali Investments a. d. Skopje, v Sloveniji pa Generali Investments CP d. o. o. k. d., Generali Investments GP 1 d. o. o. in Generali Investments GP 2 d. o. o.

### 1.3 POMEMBNEJŠI POSLOVNI DOGODKI AS-a IN SKUPINE AS V 2019 IN ZAČETKU 2020

- 31. januarja 2019 je Generali Adriatic Value Fund, specialni investicijski sklad, prvi regulirani nepremičninski alternativni investicijski sklad (AIS) v Sloveniji, zaključil nakup četrte nepremičnine Austria Trend hotela od CA Immobilien Anlagen AG.
- 13. februarja 2019 je KD Group, finančna družba, d. d., Ljubljana, Dunajska cesta 63, (v nadaljevanju: «KD Group») odsvojila 100 % delnic v odvisni družbi Adriatic Slovenica in izvedla prenos vseh delnic družbe Adriatic Slovenica na novega imetnika, družbo Generali CEE Holding, B.V. Z navedenim je bil zaključen prodajni postopek v skladu s Pogodbo o prodaji 100-% deleža v družbi Adriatic Slovenica z dne 23. 5. 2018. S tem tudi KD Skladi (zdaj Generali Investments) postane del Skupine Generali. Istega dne je Adriatic Slovenica prejela odstopne izjave članov nadzornega sveta – predstavnikov dosedanjega delničarja, in sicer predsednika nadzornega sveta Aljoše Tomaža, namestnika predsednika nadzornega sveta Aleksandra Sekavčnika ter člana nadzornega sveta Tomaža Butine.
- 18. februarja 2019 je bila izvedena 56. skupščina delničarjev, na kateri je bil za mandatno obdobje petih let imenovan nadzorni svet družbe Adriatic Slovenica zavarovalna družba d. d. v sestavi Gregor Pilgram, Luciano Cirinà, Miroslav Bašta in Miroslav Singer.
- 18. februarja 2019 je mednarodna bonitetna agencija Fitch Adriaticu Slovenici d.d. zvišala oceno finančne moči zavarovalnice na »BBB+« iz »BBB-« in spremenila oceno prihodnjih izgledov »na stabilno« iz »na opazovanju«, kamor je bila uvrščena 24. 5. 2018. Izboljšanje bonitetne ocene je bila posledica objave družbe Assicurazioni Generali S.p.A (IFS:A-/Negative), da je po pridobitvi vseh regulatornih dovoljenj, zaključila prevzem zavarovalnice Adriatic Slovenica d. d., ki je bila pred tem v lastništvu KD Group d. d.
- 13. maja 2019 je bila družba Generali Investments (takrat KD Skladi) izbrana za upravljavca sredstev SEGIP programa, ki podpira inovativna in hitro rastoča mala in srednje velika ter »mid-cap« podjetja, ki so ustanovljena v Sloveniji ali tu ustvarjajo delovna mesta.
- 28. maja 2019 je Adriatic Slovenica sklenila Pogodbo o pripojitvi z družbo Generali zavarovalnica d. d. Ljubljana. Veljavnost pogodbe je bila vezana na soglasje skupščine delničarjev obeh v združitvi udeleženih družb, ki je bilo podano na 58. skupščini delničarjev Adriatic Slovenice d. d. dne 30. 5. 2019.
- 31. julija 2019 je Jure Kvaternik, član uprave Adriatic Slovenice, odstopil s funkcije člana uprave družbe. Na podlagi navedenega sta upravo od 1. 8. 2019 dalje sestavljala Gabrijel Škof kot predsednik uprave in Matija Šenk kot član uprave.
- 27. avgusta 2019 je nadzorni svet Adriatic Slovenice sprejel odstop predsednika uprave Gabrijela Škofa. Hkrati je nadzorni svet za novega predsednika imenoval Gregorja Pilgrama, z odločnim pogojem, do pridobitve dovoljenja Agencije za zavarovalni nadzor za opravljanje funkcije člana uprave.
- Od 1. septembra 2019 dalje je bil za predsednika nadzornega sveta imenovan Luciano Cirinà, Miroslav Singer pa je bil imenovan za namestnika predsednika nadzornega sveta.
- 30. septembra 2019 je Gregor Pilgram prejel dovoljenje Agencije za zavarovalni nadzor za opravljanje funkcije člana uprave v zavarovalni družbi. Od tega datuma dalje je Gregor Pilgram pričel opravljati funkcijo predsednika uprave Adriatic Slovenice.

- 4. decembra 2019 so bila izdana vsa potrebna dovoljenja (vključno z dovoljenjem Agencije za zavarovalni nadzor) za pripojitev družbe Adriatic Slovenica k družbi Generali zavarovalnica d. d. (prevzemna družba).
- 13. decembra 2019 je mednarodna bonitetna agencija Fitch Ratings Adriatic Slovenici zvišala oceno finančne moči na »A« iz »BBB+«. Izboljšanje ocene je posledica pregleda strateškega statusa zavarovalnice Adriatic Slovenica za njeno matično družbo Assicurazioni Generali S.p.A. (Generali; ocena finančne moči zavarovalnice: A/Negative) in posledične spremembe statusa na »ključno« (»Core«) iz »pomembno« (»Important«). Ocena prihodnjih obetov finančne moči zavarovalnice Adriatic Slovenica je negativna, kot izhaja iz ocene družbe Generali.
- Decembra 2019 je bil ustanovljen Generali Growth SIS d. o. o. k. d. To je je specialni investicijski sklad, ki ga upravlja družba Generali Investments. Sklad investira pretežno v ambiciozna majhna in srednja podjetja in nudi podporo pri financiranju rasti, širitvi proizvodnih kapacitet, izgradnji prodajne mreže, razvoju novih izdelkov, prevzemu konkurenčnih podjetij ali urejanju nasledstvenih vprašanj.
- 27. decembra 2019 je Generali Growth SIS d. o. o. k. d., sklad zasebnega kapitala, izvedel svojo prvo naložbo – 75 % delež v hrvaškem podjetju Eko Papir d. o. o.
- 3. januarja 2020 sta se združili družbi Adriatic Slovenica d. d. in Generali zavarovalnica d. d. Generali zavarovalnica je kot prevzemna družba, skladno z zakonom, postala univerzalni pravni naslednik družbe Adriatic Slovenica in prevzemnik vseh njenih pravic in obveznosti. Istega dne je družba Adriatic Slovenica prenehala obstajati in je bila izbrisana iz sodnega registra.
- 7. januarja 2020 je Mednarodna bonitetna agencija Fitch Ratings kot posledico združitve Adriatic Slovenice in Generali zavarovalnice d. d. umaknila Adriatic Slovenici oceno finančne moči »A«. Pred umikom je bila ocena prihodnjih obetov finančne moči negativna.
- 31. januarja 2020 je potekala korespondenčna seja nadzornega sveta, na kateri je bilo dano soglasje upravi za sprejem nove verzije Politike IDD ver. 2.0, dano soglasje upravi k imenovanju nosilcev aktuarske ključne funkcije Simona Repka za življenjska zavarovanja in Brede Žvanut Skok za premoženjska zavarovanja ter izvedene ocene sposobnosti in primernosti za kandidate za člane nadzornega sveta Luciana Cirinaja, Carla Schiavetta in Miroslava Singerja.
- 11. februarja 2020 je potekala 55. skupščina delničarjev Generali d. d., na kateri so bili z 11. 2. 2020 za člana nadzornega sveta imenovani Luciano Cirinà, Carlo Schiavetto in Miroslav Singer, z istim dnem pa je bil razrešen član nadzornega sveta Stefano Culos.
- 3. marca 2020 je Katarina Guzej po pridobitvi licence Agencije za zavarovalni nadzor za opravljanje funkcije člana uprave zavarovalnice postala članica uprave Generali zavarovalnice.
- 12. marca 2020 je Slovenija na podlagi 7. člena zakona o nalezljivih boleznih zaradi naraščanja števila primerov okužb s koronavirusom in boleznimi covid-19 v državi razglasila epidemijo. Zavarovalnica je istočasno, skladno s priporočili NIJZ in vlade Republike Slovenije, sprejela priporočene zaščitne ukrepe za varno poslovanje, za zaščito zaposlenih, zavarovancev in ostalih strank. Podlaga za razglasitev epidemije je bilo strokovno mnenje Nacionalnega inštituta za javno zdravje (NIJZ), s tem pa je Slovenija sledila razglasitvi pandemije Svetovne zdravstvene organizacije, ki jo je razglasila dan prej. Negativnih učinkov epidemije na poslovanje zavarovalnice še ni mogoče oceniti.

#### 1.4 URESNIČEVANJE STRATEŠKIH CILJEV SKUPINE AS

Prodaja zavarovalnice Adriatic Slovenica Generali CEE Holdingu je bila dokončno zaključena februarja 2019. Zato se je v preteklem letu izvajala pospešena integracija zavarovalnice v Skupino Generali in hkrati so se izvajali vsi pripravljalni postopki za izvedbo pripojitve zavarovalnice k obstoječi zavarovalnici Generali d. d., Ljubljana.

Ne glede na zaključevanje celotnega postopka prodaje je zavarovalnica skozi svoje poslovanje v letu 2019 uresničevala ključne strateške cilje, ki si jih je zadala v okviru strateškega načrta družbe za obdobje 2017-2022:

1. Vzdržno in dobičkonosno poslovanje z dobro stroškovno osnovo in novim ravnovesjem produktov.
2. Razvoj in prodaja novih asistenčnih storitev ter povečanje dobičkonosnosti obstoječih produktov.
3. Izboljšanje uspešnosti ekskluzivnih prodajnih poti in vpeljava hibridnega distribucijskega modela.
4. Povečati rast obstoječih spletnih in drugih prodajnih poti (WIZ / Hrvaška / Generali Investments).

V okviru uspešnega uresničevanja začrtanih strateških usmeritev bi želeli izpostaviti odlične prodajne rezultate, dosežene preko tradicionalnih prodajnih poti, kot tudi novodobnih digitalnih prodajnih kanalov, tako v Sloveniji kot na Hrvaškem. Leta 2019 je bila dosežena 3,1-odstotna rast poslovanja.

Najvišje rasti so bile zabeležene na avtomobilskih, predvsem kasko zavarovanjih (7 %), zavarovanjih splošne odgovornosti (12 %), zavarovanjih pomoči (11 %), drugem škodnem zavarovanju (7 %) in zavarovanju požara (4 %). Zaradi uspešne prodaje novih dopolnilnih zdravstvenih zavarovanj in rasti cen le-teh ter dobre prodaje in preoblikovanj nadstandardnih zdravstvenih zavarovanj je bila tudi na področju zdravstva dosežena 5-odstotna rast poslovanja.

Z vidika prodajnih kanalov so bile najvišje stopnje rasti dosežene na prodajni poti Wiz in Podružnici Hrvaška, dveh prodajnih poteh, ki svoje rezultate dosegata z uspešno digitalno prodajo.

V preteklem letu je digitalni prodajni kanal Wiz dosegel 40-odstotno rast - v porastu je bila prodaja vseh ključnih produktivnih skupin Wiz Avto, WIZ Zdravje, WIZ Tujina. Visoko, 27-odstotno rast poslovanja pa je preteklo leto zabeležila tudi podružnica Hrvaška. Slednja je zbrala že blizu 6 milijonov evrov premije, od tega 52 odstotkov s premoženjskimi zavarovanji in 48 odstotkov z življenjskimi zavarovanji. Pri tem je podružnica pretežni del prodaje avtomobilskih zavarovanj realizirala po digitalni prodajni poti.

Zavarovalnica je na ta način uspela utrditi svoj položaj na slovenskem in hrvaškem zavarovalnem trgu. Z doseženim 12,5-odstotnim deležem je Adriatic Slovenica četrta največja zavarovalnica na slovenskem zavarovalnem trgu. Skupaj z Generali d. d., Ljubljana pa Skupina Generali v Sloveniji dosega skupno tretje mesto in 16,7-odstotni tržni delež.

Nadalje bi v okviru doseženih začrtanih strateških usmeritev želeli izpostaviti izboljšane dobičkonosnosti poslovanja na najpomembnejših zavarovalnih vrstah. Zavarovalnica je pomembno izboljšala dobičkonosnost avtomobilskih in zdravstvenih zavarovanj z uvedbo vrste kratkoročnih in dolgoročnih ukrepov. V okviru avtomobilskih zavarovanj so bili sprejeti ukrepi za boljšo selekcijo rizikov pri sklepanju zavarovanj za tovorna vozila, ukinitve izrednih popustov, ne podaljševanje polic segmenta strank z najslabšim tehničnim rezultatom in uvedba novih tarif za avtomobilska zavarovanja v redni prodaji in prodaji preko digitalnega kanala Wiz. Na področju zdravstvenih zavarovanj je zavarovalnica izvedla vrsto aktivnosti za preoblikovanje in podaljševanja zavarovanj Specialisti v Specialiste z asistenco in izvedla povišanje premije na dopolnilnih zdravstvenih zavarovanjih.

Skladno s tem je na področju premoženjskih zavarovanj dosegla kombinirani količnik v višini 96,5 %, na področju zdravstvenih zavarovanj pa je z ustreznim obvladovanjem stroškov, navkljub rasti stroškov zdravstvenih storitev, dosegla kombinirani količnik v višini 98,6 %.

S 6,9 milijona evrov doseženega čistega dobička je bila dosežena 7,1-odstotna dobičkonosnost kapitala (ROE). Dobičkonosnost poslovanja in ustrezno obvladovanje tveganj vodi v nadaljnjo krepitev kapitalne ustreznosti zavarovalnice in ohranjanje primernega presežka kapitala nad zahtevanim kapitalom.

Pred zaključkom leta oz. v sredini decembra je mednarodna bonitetna agencija Fitch Ratings Adriaticu Slovenici zvišala oceno finančne moči na »A« iz »BBB+«. Izboljšanje ocene je bilo posledica pregleda strateškega statusa zavarovalnice Adriatic Slovenica za njeno matično družbo Assicurazioni Generali S.p.A. (ocena finančne moči zavarovalnice: A/Negative) in posledične spremembe statusa na »ključno« (»Core«) iz »pomembno«



(»Important«). Ocena prihodnjih obetov finančne moči zavarovalnice Adriatic Slovenica je bila negativna, kot to izhaja iz ocene družbe Assicurazioni Generali S.p.A.

## 2. IZJAVA O UPRAVLJANJU

Izjavo o upravljanju za (pripojeno družbo) Adriatic Slovenico d. d., ki je v skladu z določilom petega odstavka 70. člena ZGD-1 sestavni del poslovnega poročila, v posledici pripojitve podaja uprava prevzemne družbe Generali zavarovalnice d. d. Izjava o upravljanju se nanaša na obdobje od 1. 1. 2019 do 31. 12. 2019.

### Sistem upravljanja

Sistem upravljanja družbe je urejen s pravili, ki na pregleden in razumljiv način določajo:

- organizacijsko strukturo družbe z natančno opredeljenimi, preglednimi in doslednimi notranjimi razmerji glede odgovornosti;
- učinkovit sistem prenosa informacij, sorazmeren naravi, obsegu in zahtevnosti poslov družbe, z učinkovitimi in v organizacijsko strukturo ter procese odločanja družbe integriranimi ključnimi funkcijami upravljanja;
- strukturo pisnih pravil, procesov in postopkov upravljanja tveganj, ki obsega ukrepe za zagotovitev rednega in stalnega poslovanja;
- organi vodenja in upravljanja družbe ter vsi zaposleni poznajo in ravnaajo v skladu z zakonodajo, pravili stroke in z notranjo normativno ureditvijo, upoštevaje svoje pristojnosti, pooblastila in odgovornosti oziroma področje dela.

### Izjava glede uporabe kodeksov upravljanja

Tudi leta 2019 je Adriatic Slovenica d. d. (AS) ostala zavezana k uporabi Kodeksa upravljanja Skupine KD (dostopnega na spletni strani družbe [www.as-skupina.si/-/kodeks-upravljanja-skupine-kd/](http://www.as-skupina.si/-/kodeks-upravljanja-skupine-kd/)), saj ni zavezana k uporabi javno objavljenih kodeksov o upravljanju. Družba ima zgolj enega delničarja, z njenimi delnicami se ne trguje na organiziranem trgu. Pri svojem poslovanju in ravnanju je družba zavezana tudi k spoštovanju Zavarovalnega kodeksa (dostopnega na spletni strani Slovenskega zavarovalnega združenja: [www.zav-zdruzenje.si](http://www.zav-zdruzenje.si))

### Opis glavnih značilnosti sistemov notranjih kontrol in upravljanja tveganj v družbi v povezavi s postopkom računovodskega poročanja

Notranje kontrole so usmeritve in postopki, ki jih je zavarovalnica vzpostavila in jih izvaja na vseh ravneh, da bi obvladovala tveganja, povezana tudi z računovodskim poročanjem. Namen teh notranjih kontrol je zagotoviti učinkovitost in uspešnost delovanja, zanesljivost računovodskega poročanja in skladnost z veljavnimi zakoni ter drugimi zunanjimi in notranjimi predpisi.

Poleg določb zakona o gospodarskih družbah za Adriatic Slovenico d. d. veljajo specialne določbe zakona o zavarovalništvu, ki ureja obveznost zavarovalnic, da vzpostavijo in vzdržujejo ustrezen sistem notranjih kontrol in upravljanja tveganj. Podzakonske predpise s to vsebino na podlagi zakona o zavarovalništvu izdaja Agencija za zavarovalni nadzor in jih družba spoštuje.

Računovodske kontrole so tesno povezane s kontrolami na področju informacijske tehnologije, ki med drugim zagotavljajo omejitve in nadzor dostopov do omrežja, podatkov in aplikacij ter popolnost in točnost zajemanja in obdelovanja podatkov.

Za potrebe računovodskega poročanja na konsolidirani osnovi so postopki in notranje kontrole opredeljene v internem pravilniku o računovodstvu in v pravilniku o izdelovanju konsolidiranih računovodskih izkazov Skupine Adriatic Slovenica.

Članice skupine posredujejo računovodske podatke za pripravo konsolidiranih računovodskih izkazov v obliki poročevalskih paketov, pripravljenih v skladu z mednarodnimi standardi računovodskega poročanja (MSRP) in usmeritvami obvladujoče družbe ter v rokih, določenih skladno s finančnim koledarjem družbe. V poročevalske

pakete so vgrajene navzkrižne kontrole, ki zagotavljajo usklajenost podatkov, prav tako pa te pakete preverjajo tudi zunanji revizorji. Za dodatno kontrolo pravilnosti poročevalskih paketov odvisne družbe posredujejo tudi svoje izvire računovodske izkaze. Z uvedbo poenotениh informacijskih sistemov v odvisne družbe in aplikacij, ki podpirajo konsolidacijo, planiranje in poročanje, se povečuje učinkovitost izmenjave računovodskih podatkov med odvisnimi družbami in obvladujočo družbo in s tem kontrolo teh informacij. Ustreznost delovanja in vzpostavitev potrebnih kontrol v okviru informacijskih sistemov preverjajo izvedenci s tega področja v okviru redne letne revizije računovodskih izkazov.

AS ima poleg omenjenega vzpostavljen sistem notranjih kontrol tudi pri ostalih pomembnih poslovnih procesih. Notranje kontrole obsegajo postopke in dejanja, ki zagotavljajo spoštovanje zakonodaje in notranjih pravil. Vsi pomembnejši poslovni procesi v AS-u so opisani, tudi z opredelitvijo kontrolnih točk in izvajalci posameznih kontrol. Osnovne kontrole se tako izvajajo s pregledom prejete dokumentacije ali s sistemsko oziroma ročno kontrolo obdelanih podatkov. AS spoštuje predpise in pravila o ustreznem ravnanju z zaupnimi podatki in notranjimi informacijami, dopustnosti naložb in prepovedi trgovanja na podlagi notranjih informacij. Prav tako izvaja redni nadzor nad ravnanjem zaposlenih pri sklepanju poslov s finančnimi instrumenti za svoj račun. Druge osebe, na katere je AS s pooblastilom prenesla opravljanje posameznih storitev, morajo izvajati svoja dela in naloge v skladu z zakonom, podzakonskimi akti, pogodbo o izvajanju storitev, notranjimi pravilniki in delovnimi navodili, ki sicer veljajo v družbi.

### **Ključne funkcije**

AS ima vzpostavljen učinkovit sistem upravljanja, z organiziranimi in delujočimi štirimi ključnimi funkcijami: upravljanje s tveganji, aktuarska funkcija, skladnost poslovanja in notranja revizija. Funkcije so vzpostavljene v obliki ločenih organizacijskih enot (timov), ki so neposredno podrejeni upravi. Vsaka od ključnih funkcij ima z notranjimi akti določene naloge, odgovornosti, procese in obveznosti poročanja.

### **Aktuarska funkcija**

Aktuarska funkcija se izvaja ločeno, preko dveh nosilcev aktuarske ključne funkcije - za premoženjska zavarovanja ter za življenjska zavarovanja. Organizacijsko sta nosilca funkcije umeščena v ločena tima - Aktuarska dejavnost za premoženjska zavarovanja in Aktuarska dejavnost za življenjska zavarovanja.

Ključne naloge aktuarske funkcije so:

- usklajevanje izračuna zavarovalno-tehničnih rezervacij za namene izračuna kapitalskih zahtev;
- obveščanje organov vodenja in nadzora o zanesljivosti in ustreznosti metod, modelov ter predpostavk, uporabljenih v izračunu zavarovalno-tehničnih rezervacij in o ustreznosti izračuna zavarovalno-tehničnih rezervacij;
- nadziranje izračuna zavarovalno-tehničnih rezervacij, ko se za izračun uporabljajo približki;
- preverjanje ustreznosti splošne politike prevzemanja zavarovalnih tveganj in ustreznost višine zavarovalne premije za posamezne produkte s stališča, ali premija za posamezne produkte zadošča za pokrivanje vseh obveznosti iz teh zavarovalnih pogodb;
- preverjanje ustreznosti pozavarovanja oziroma prenosa tveganj na namensko družbo;
- sodelovanje pri uvajanju in izvajanju sistema upravljanja tveganj, zlasti pri razvoju, uporabi in spremljanju ustreznosti modelov za izračun kapitalskih zahtev in izvedbi lastne ocene tveganj in solventnosti.

Aktuarska funkcija ima pri izvajanju svojih nalog dostop do vseh informacij družbe, ki so potrebne za opravljanje nalog aktuarske funkcije (evidence, podatki, dokumenti, poročila, korespondenca z Agencijo za zavarovalni nadzor).

### **Funkcija upravljanja s tveganji**

Umeščena je v sistem upravljanja s tveganji oziroma v drugi steber (obrambno linijo) učinkovitega sistema upravljanja s tveganji. Njena primarna naloga je, da upravi in nadzornemu svetu poroča o tveganjih, ki so bila

opredeljena kot pomembna. Funkcija upravljanja s tveganji na svojo pobudo ali pa na zahtevo uprave ali nadzornega sveta poroča tudi o drugih posebnih področjih tveganj.

Ključne naloge upravljanja s tveganji so:

- celostna koordinacija in nadzor aktivnosti, povezanih z upravljanjem s tveganji v družbi;
- merjenje in ocenjevanje celostnega profila tveganj družbe, vključno z zgodnjim zaznavanjem potencialnih prihodnjih tveganj;
- poročanje upravi družbe o tveganjih, ki so bila opredeljena kot pomembna.

Funkcija upravljanja s tveganji koordinira tudi vse postopke notranjega in zunanjega poročanja, povezanega s tveganji.

Podrobneje je upravljanje s tveganji predstavljeno v poglavju 8.1. tega poročila.

### **Skladnost poslovanja**

Funkcija spremljanja skladnosti je umeščena v drugi steber (obrambno linijo) učinkovitega sistema upravljanja tveganj.

Organizacijsko je nosilec funkcije skladnosti umeščen v tim Zagotavljanje skladnosti poslovanja, ki ga tudi vodi. Nosilcu funkcije je zagotovljena ustrezna neodvisnost in dostopnost do ustreznih informacij ter širšega posloводства. Nosilec funkcije pri izvajanju svojih nalog sodeluje predvsem s timoma Pravna podpora in Upravljanje s tveganji, po potrebi pa tudi s člani drugih timov, pri čemer zagotovi, da posamezne naloge vedno opravlja oseba, ki ni sodelovala pri načrtovanju ali izvajanju aktivnosti, ki je predmet naloge, oziroma zagotovi, da pri opravljanju nalog ne pride do nasprotij interesov, ki bi vplivala na izvajanje nalog v okviru spremljanja skladnosti poslovanja.

Naloge in odgovornosti funkcije spremljanja skladnosti poslovanja so:

- spremljanje in redno ocenjevanje primernosti in učinkovitosti rednih postopkov in ukrepov, sprejetih za odpravljanje morebitnih pomanjkljivosti na področju skladnosti poslovanja družbe s predpisi in drugimi zavezami;
- svetovanje in pomoč pri uskladitvi poslovanja družbe z obveznostmi, ki jih določajo predpisi, in z drugimi zavezami;
- ocenjevanje možnih vplivov sprememb v pravnem okolju na poslovanje družbe z vidika skladnosti poslovanja družbe s predpisi in drugimi zavezami;
- opredeljevanje in ocenjevanje tveganja glede skladnosti poslovanja družbe s predpisi in drugimi zavezami;
- seznanjanje uprave in nadzornega sveta družbe o skladnosti poslovanja družbe s predpisi in drugimi zavezami in o oceni tveganja glede skladnosti poslovanja družbe.

### **Notranja revizija**

Organizirana je kot tim Notranje revidiranje, ki je neposredno podrejen upravi in je funkcionalno ter organizacijsko ločen od drugih delov družbe. Na oceni tveganj izvaja stalen in celovit nadzor nad poslovanjem družbe z namenom preverjanja in ocenjevanja, ali so procesi upravljanja tveganj, kontrolnih postopkov in upravljanja družbe ustrezni ter delujejo na način, ki zagotavlja doseganje naslednjih pomembnih ciljev družbe:

- uspešno in učinkovito poslovanje družbe, vključno z doseganjem ciljev poslovne in finančne uspešnosti, ter varovanje sredstev pred izgubo;
- zanesljivo, pravočasno in pregledno notranje in zunanje računovodsko in ne-računovodsko poročanje;
- skladnost z zakoni in drugimi predpisi ter notranjimi pravili.

Notranje revidiranje pomaga družbi dosegati zastavljene cilje s spodbujanjem premišljenega, urejenega načina vrednotenja, z izboljševanjem uspešnosti upravljanja tveganj, kontrolnih postopkov in prispeva k dodajanju

vrednosti z dajanjem neodvisnih in nepristranskih zagotovil ter z opravljanjem svetovalnih dejavnosti. O izidih svojega dela tim Notranje revidiranje poročila upravi, revizijski komisiji in nadzornemu svetu družbe.

Podrobneje je delovanje notranje revizije opisano v poglavju 8.2. poslovnega dela letnega poročila.

## Zunanja revizija

Revizijo računovodskih izkazov izvaja revizijska družba Ernst & Young d. o. o., Ljubljana. Revizijo izkazov podružnice Zagreb skladno z lokalno zakonodajo izvaja družba Antares revizija d. o. o. Družba upošteva določila Zakona o zavarovalništvu o redni menjavi zunanjega revizorja.

## Navedba podatkov v skladu s 6. odstavkom 70. člena Zakona o gospodarskih družbah

Podatki so celovito predstavljeni v poglavju 6.1 poslovnega dela letnega poročila.

## Organi upravljanja Adriatica Slovenice

### Sistem upravljanja družbe

AS ima dvotirni sistem upravljanja, v katerem vodi družbo uprava, njeno delovanje pa nadzoruje nadzorni svet.

AS izvaja politiko raznolikosti v organih vodenja in nadzora. Pri sestavi uprave in nadzornega sveta so upoštevani naslednji vidiki politike raznolikosti: starost, izobrazba in poklicne izkušnje, ni pa upoštevana raznolikost spola.

## Skupščina delničarjev

### Pristojnosti

Skupščina odloča o:

- sprejetju letnega poročila, če nadzorni svet letnega poročila ni potrdil ali če uprava in nadzorni svet prepustita odločitev o sprejetju letnega poročila skupščini;
- uporabi bilančnega dobička, na predlog uprave in na podlagi poročila nadzornega sveta;
- imenovanju in odpoklicu članov nadzornega sveta;
- podelitvi razrešnice članom uprave in nadzornega sveta;
- spremembah statuta;
- ukrepah za povečanje in zmanjšanje kapitala;
- prenehanju družbe in statusnem preoblikovanju;
- imenovanju revizorja, na predlog nadzornega sveta;
- drugih zadevah v skladu z zakonom in statutom.

### Sklic skupščine

Skupščina delničarjev, preko katere delničarji AS-a uresničujejo svoje pravice v zadevah družbe, je sklicana najmanj enkrat letno, najpozneje do konca avgusta. Skupščina je lahko sklicana tudi v drugih primerih, predvidenih z zakonom ali statutom družbe in takrat, ko je to v interesu družbe. Skupščino navadno sklicuje uprava družbe. Zakon določa, v katerih primerih jo lahko skliče nadzorni svet družbe oziroma delničarji.

### Udeležba na skupščini

Delničar se lahko udeleži skupščine in na njej uresničuje svojo glasovalno pravico, pod pogojem, da najpozneje do konca četrtega dne pred zasedanjem skupščine prijavi svojo udeležbo na skupščini upravi družbe in je kot imetnik delnic vpisan v centralnem registru nematerializiranih vrednostnih papirjev konec četrtega dne pred zasedanjem skupščine. Pogoji udeležbe ali uresničevanja glasovalnih pravic se natančneje določijo v sklicu skupščine.

### Sprejemanje sklepov

Za sprejetje skupščinskih sklepov je potrebna večina oddanih glasov delničarjev (navadna večina), razen če zakon ali statut ne določata večje večine ali drugih zahtev.

## Glasovalna pravica

Glasovalna pravica delničarjev se uresničuje glede na njihov delež v osnovnem kapitalu družbe. Vsaka kosovna delnica z glasovalno pravico ima en glas. Glasovalna pravica se lahko uresničuje tudi po pooblaščenju, na podlagi pisnega pooblastila, pa tudi po finančni organizaciji ali združenju delničarjev.

## Skupščine v letu 2019

Skupščina delničarjev AS-a je bila v letu 2019 sklicana trikrat.

- 13. februarja 2019 je bila izvedena 56. skupščina, na kateri so bili imenovani novi člani nadzornega sveta;
- 24. aprila 2019 je potekala 57. skupščina delničarjev. Sprejeti so bili sklepi o seznanitvi s sprejetim letnim poročilom AS-a in Skupine AS za poslovno leto 2018 z mnenji revizorja, s pisnim poročilom nadzornega sveta k letnemu poročilu in letnim poročilom o notranjem revidiranju za leto 2018 z mnenjem nadzornega sveta;
- 30. maja 2019 je potekala 58. skupščina delničarjev. Sprejet je bil sklep o soglasju skupščine k pogodbi o pripojitvi in o podaji izjav po 6. odst. 599. člena ZGD-1.

## Nadzorni svet

### Delovanje nadzornega sveta

Nadzorni svet nadzoruje vodenje poslov družbe. Pri tem ravna na podlagi veljavnih predpisov.

### Pristojnosti

Pomembnejše naloge nadzornega sveta so:

- daje soglasje upravi k poslovni strategiji zavarovalnice;
- daje soglasje upravi k finančnemu načrtu zavarovalnice;
- daje soglasje upravi k pisnim pravilom sistema upravljanja;
- daje soglasje upravi k letnemu načrtu dela notranje revizije;
- nadzira primernost postopkov in učinkovitost delovanja notranje revizije;
- izdelava mnenje za skupščino delničarjev k letnemu poročilu o notranjem revidiranju;
- obravnava ugotovitve AZN-ja in drugih organov nadzora v postopkih nadzora nad družbo;
- preveri letna in medletna poročila o poslovanju AS-a;
- preveri letno poročilo, ki ga je predložila uprava, zavzame stališče do revizijskega poročila in o tem sestavi poročilo za skupščino ter v njem navede morebitne pripombe in ga potrdi;
- preveri predlog za uporabo bilančnega dobička, ki ga je predložila uprava, in o tem sestavi pisno poročilo za skupščino.

Nadzorni svet mora biti v skladu z zakonom sklican najmanj enkrat v četrtletju, navadno po preteku posameznega trimesečja poslovnega leta.

### Nadzorni svet v letu 2019

Skladno s statutom družbe in veljavno zakonodajo sestavlja nadzorni svet šest članov, od katerih štiri člane, predstavnike delničarjev, izvoli skupščina družbe, dva člana, predstavnika delavcev, pa izvolijo delavci oziroma svet delavcev družbe, ki s svojim sklepom seznanijo skupščino družbe. Člani nadzornega sveta so imenovani za največ pet let in so lahko ponovno imenovani.

Nadzorni svet je leto zaključil v sestavi Luciano Cirinà, predsednik, Miroslav Singer, namestnik predsednika, Miroslav Bašta, član, Borut Šuštaršič, član – predstavnik zaposlenih, Matjaž Pavlin, član – predstavnik zaposlenih. Član nadzornega sveta je bil tudi Gregor Pilgram, ki pa v obdobju začasnega imenovanja v upravo funkcije v nadzornem svetu ni mogel opravljati.

**Sestava nadzornega sveta  
v letu 2019**

Naziv	Nastop mandata	Trajanje mandata
Aljoša Tomaž	predsednik	20. 3. 2018
Tomaž Butina	član	7. 9. 2017
Aleksander Sekavčnik	namestnik predsednika	20. 3. 2018
Borut Šuštaršič	član - predstavnik zaposlenih	28. 9. 2015
Matjaž Pavlin	član - predstavnik zaposlenih	7. 4. 2016
Gregor Pilgram	član	18. 2. 2019
	predsednik	20. 3. 2019
Luciano Cirinà	član	18. 2. 2019
	predsednik	1. 9. 2019
Miroslav Singer	član	18. 2. 2019
	namestnik predsednika	1. 9. 2019
Miroslav Bašta	član	18. 2. 2019

\*Novo imenovanje za 4 leta od 28. 9. 2019 dalje.

**Plačila, povračila in druge ugodnosti**

Podatki o prejemkih članov nadzornega sveta so podrobneje razkriti v poglavju 11.4. v računovodskem delu letnega poročila. Prejemki so skladni s sklepom, ki je bil sprejet na 43. skupščini zavarovalnice AS 3. 9. 2012.

**Lastništvo delnic članov nadzornega sveta**

Člani nadzornega sveta niso lastniki delnic družbe.

**Komisije nadzornega sveta**

Nadzorni svet skladno z zakonodajo in dobro prakso lahko imenuje eno ali več komisij ali odborov, ki obravnavajo vnaprej določena področja, pripravljajo predloge sklepov nadzornega sveta, skrbijo za njihovo uresničitev in opravljajo druge strokovne naloge ter s tem strokovno podpirajo delo nadzornega sveta. V letu 2019 sta sprva delovali dve komisiji nadzornega sveta, kasneje pa le še revizijska komisija.

**Revizijska komisija****Delovanje revizijske komisije**

Družba je revizijsko komisijo nadzornega sveta uvedla že leta 2007, še preden je to postalo obvezno za zavarovalnice. Naloge in pristojnosti revizijske komisije določajo Zakon o gospodarskih družbah, Ustanovna listina revizijske komisije družbe, Poslovnik o delu revizijske komisije družbe, Poslovnik o delu nadzornega sveta družbe in drugi avtonomni pravni viri (npr. priporočila za revizijske komisije).

**Pristojnosti in pomembnejše naloge revizijske komisije:**

- spremlja učinkovitosti notranjih kontrol v družbi, notranje revizije in sistemov za obvladovanje tveganja;
- spremlja postopke računovodskega poročanja;
- spremlja obvezne revizije letnih ločenih in konsolidiranih računovodskih izkazov;
- pregleduje in spremlja neodvisnost revizorja za letno poročilo družbe, zlasti pri zagotavljanju dodatnih ne-revizijskih storitev;
- oblikuje predlog nadzornemu svetu glede imenovanja kandidata za revizorja letnega poročila družbe;
- nadzoruje neoporečnost finančnih informacij, ki jih daje družba;
- ocenjuje sestavo letnega poročila in oblikuje predlog za nadzorni svet;
- sodeluje pri določitvi pomembnejših področij revidiranja;
- sodeluje pri pripravi pogodbe med revizorjem in družbo;
- sodeluje z revizorjem pri opravljanju revizije letnega poročila družbe, še zlasti z medsebojnim obveščanjem o glavnih zadevah v zvezi z revizijo.

**Revizijska komisija v letu 2019:**

Revizijska komisija je leto zaključila v sestavi Beáta Petrušová, predsednica komisije, in Vera Dolinar, članica. Med letom so potekale naslednje spremembe v sestavi:

<b>Sestava komisije v letu 2019</b>	<b>Naziv</b>	<b>Mandat v komisiji</b>
Matjaž Pavlin	predsednik – član NS	odstop 15. 7. 2019
Tomaž Butina	namestnik predsednika – član NS	odstop 13. 2. 2019
Vera Dolinar	članica – neodvisna strokovnjakinja	od 12. 12. 2016, za nedoločen čas
Beáta Petrušová	članica predsednica	od 8. 4. 2019, za nedoločen čas od 30. 9. 2019

**Plačila, povračila in druge ugodnosti**

Podatki o prejemkih članov revizijske komisije so podrobneje razkriti v poglavju 11.4 v računovodskem delu letnega poročila. Prejemki članov so skladni s sklepom, ki je bil sprejet na 45. skupščini zavarovalnice 27. 5. 2013.

**Komisija za redno spremljanje izvajanja strategije in doseganja ciljnega modela poslovanja**

Nadzorni svet je v letu 2018 imenoval komisijo za redno spremljanje izvajanja strategije in doseganja ciljnega modela poslovanja. Komisija je prenehala s svojim delom neposredno po spremembi edinega delničarja, z odstopom vseh članov.

**Plačila, povračila in druge ugodnosti**

Prejemki članov so podrobneje razkriti v poglavju 11.4 v računovodskem delu letnega poročila. Prejemki članov so skladni s sklepom, ki je bil sprejet na 43. skupščini zavarovalnice 3. 9. 2012.

**Uprava****Delovanje uprave**

Uprava družbe vodi, zastopa in predstavlja družbo v pravnem prometu. Delovala je v okviru sej uprave, poleg formalnih sej uprave pa je izvrševala pristojnosti in odgovornosti v dnevnem poslovanju ter pristojnosti in odgovornosti do skupščine, kot jih opredeljujeta Zakon o gospodarskih družbah in Zakon o zavarovalništvu. Aktivnosti v razmerju do nadzornega sveta je uprava izvajala v skladu z določili statuta in poslovnika o delu nadzornega sveta. Uprava ima najmanj dva člana, konkretno število članov uprave pa glede na potrebe poslovanja družbe določa nadzorni svet. Družbo v pravnem prometu vedno zastopata vsaj dva člana uprave skupaj.

**Pristojnosti in pomembnejše naloge uprave:**

- vodi in organizira poslovanje družbe;
- zastopa in predstavlja družbo;
- odgovarja za zakonitost poslovanja družbe;
- sprejema strategijo razvoja družbe in jo posreduje nadzornemu svetu v soglasje;
- sprejema poslovno politiko in finančni načrt družbe in jo posreduje nadzornemu svetu v soglasje;
- sprejema interne akte družbe;
- daje poročila nadzornemu svetu o poslovanju družbe in skupine;
- pripravlja predlog letnega poročila in ga skupaj z revizorjevim poročilom in predlogom delitve bilančnega dobička predloži nadzornemu svetu v potrditev;
- sklicuje skupščino;
- izvaja sklepe skupščine in nadzornega sveta.

## Uprava v letu 2019

V letu 2019 je v sestavi uprave prišlo do večjih sprememb. Uprava je leto zaključila v dvočlanski sestavi: Gregor Pilgram, predsednik uprave in Matija Šenk, član uprave. Med letom so potekale naslednje spremembe v sestavi:

Sestava uprave v letu 2019	Naziv	Nastop mandata	Trajanje oz. zaključek mandata
Gabrijel Škof	predsednik	1. 10. 2017	Odstop 1. 10. 2019
Matija Šenk*	član	30. 1. 2014	31. 1. 2024
Jure Kvaternik	član	16. 4. 2018	Odstop 31. 7. 2019
Gregor Pilgram**	predsednik	1. 10. 2019	1 leto

\*Novo imenovanje za 5 let od 31. 1. 2019 dalje.

\*\*Začasno imenovan izmed članov NS.

## Predstavitve članov uprave na dan 31. 12. 2019

**Predsednik uprave Gregor Pilgram**, rojen 1973, je diplomiral na Ekonomski univerzi na Dunaju. Uspešno kariero je začel leta 1999 kot strokovnjak na oddelku za kontroling Generali zavarovalnice v Ljubljani, leta 2004 je postal član uprave in leta 2008 predsednik uprave Generali zavarovalnice. Bogate izkušnje na področju zavarovalništva je izpopolnjeval prek različnih vodstvenih položajev znotraj regionalnih struktur Skupine Generali. Leta 2013 je bil imenovan na mesto izvršnega finančnega direktorja Generali CEE Holdinga. Med svojim delom v Sloveniji je bil Gregor Pilgram član številnih združenj, vključno z izvršnim odborom Združenja Manager. Leta 2010 je od Združenja Manager prejel naziv Mladi manager leta, za doprinos k oblikovanju slovenskega zavarovalnega trga in za dosežke Generali zavarovalnice v Sloveniji.

**Član uprave Matija Šenk**, rojen 1962, je univerzitetni diplomirani inženir matematike z licenco za pooblaščenega aktuarja, ki jo je pridobil v sodelovanju Ekonomske fakultete v Ljubljani z Faculty of actuaries v Veliki Britaniji. Za njim je več kot 20-letna zavarovalniška in strokovna kariera (od 1996) z izkušnjami na vodstvenih mestih in v nadzornih svetih doma in v tujini. Med drugim je zasedal vodstvene položaje v družbah Skupine KD Group, od člana in predsednika uprave Slovenice, do člana uprave Adriatic Slovenice, dolgoletnega predsednika uprave KD Življenja in izvršnega direktorja KD Group. Je član številnih strokovnih združenj in zvez, hkrati pa tudi avtor in soavtor knjig ter člankov o zavarovalništvu. Od januarja 2014, ko je nastopil funkcijo člana uprave v Adriaticu Slovenici, je bil nepretrgoma član uprave zavarovalnice.

## Plačila, povračila in druge ugodnosti

Podatki o prejemkih članov uprave so podrobneje razkriti v poglavju 11.4 v računovodskem delu letnega poročila.

## Lastništvo delnic

Člani uprave niso lastniki delnic družbe.

Ljubljana, 20. marec 2020

Katarina Guzej  
članica uprave



Mitja Feri  
član uprave



Vanja Hrovat  
predsednica uprave





### 3. POROČILO NADZORNEGA SVETA

#### Nadzor nad poslovanjem Adriatica Slovenice d. d. in Skupine Adriatic Slovenica

Namen poročila nadzornega sveta je podati strokovno oceno skupščini delničarjev glede gradiva za sejo, na kateri bo obravnavala letno poročilo in odločala o uporabi bilančnega dobička. Nadzorni svet je pristojen za preverjanje letnega poročila delniške družbe in konsolidiranega letnega poročila Adriatica Slovenice. Nadzorni svet mora v poročilu navesti, kako in v kakšnem obsegu je preverjal poslovanje družbe med poslovnim letom, zavzeti stališče do revizorjevega poročila in drugih zakonsko predvidenih poročil.

**S pripojitvijo družbe je nadzorni svet Adriatica Slovenice (v nadaljevanju izrecno naveden kot NS AS) prenehal delovati, zato predmetno poročilo podaja nadzorni svet prevzemne družbe Generali zavarovalnice d. d. (v nadaljevanju: nadzorni svet).** Enako velja tudi za revizijski komisiji nadzornih svetov, kot je prikazano v ločenem poročilu o delovanju revizijske komisije.

NS AS je leto 2019 začel v sestavi: Aljoša Tomaž, predsednik, Aleksander Sekavčnik, namestnik predsednika, Tomaž Butina, član, Matjaž Pavlin, član, predstavnik zaposlenih in Borut Šuštaršič, član, predstavnik zaposlenih. Neposredno po vstopu delničarja Generali CEE Holding B.V. (13. 2. 2019) v lastništvo Adriatica Slovenice d. d., se je delno spremenila sestava nadzornega sveta, ker so člani Aljoša Tomaž, Aleksander Sekavčnik in Tomaž Butina odstopili, na skupščini delničarjev pa so bili imenovani novi člani NS AS Gregor Pilgram, Luciano Cirinà, Miroslav Bašta in Miroslav Singer. NS AS je nato 20. 3. 2019 za predsednika nadzornega sveta imenoval Gregorja Pilgrama, za namestnika pa Luciana Cirinàja. Z 31. 8. 2019 je Gregor Pilgram zaradi začasnega imenovanja v upravo družbe odstopil z mesta predsednika in je predsedovanje nadzornemu svetu od 1. 9. 2019 dalje prevzel Luciano Cirinà, namestnik predsednika pa je postal Miroslav Singer. NS AS je leto 2019 končal v sestavi Luciano Cirinà, predsednik, Miroslav Singer, namestnik predsednika, Miroslav Bašta, član, Gregor Pilgram, član (začasno imenovan za predsednika uprave), Matjaž Pavlin, član, predstavnik zaposlenih in Borut Šuštaršič, član, predstavnik zaposlenih.

NS AS je delo opravljal po ustaljenem modelu izvajanja nadzora nad delom uprave. Leta 2019 je opravil 11 sej, od tega 9 dopisno. V okviru sej je obravnaval kvartalna poročila o poslovanju in o tveganjih družbe. Potrdil je letno poročilo in konsolidirano letno poročilo Adriatica Slovenice d. d. za leto 2018 ter se seznanil s poročilom o odnosih z obvladujočo družbo za leto 2018. Seznanil se je s poročiloma aktuarske funkcije za premoženjska in življenjska zavarovanja za 2018 ter potrdil poročili o delu funkcij NR in spremljanja skladnosti poslovanja za leto 2018. NS je potrdil tudi poročilo o solventnosti in finančnem položaju za leto 2018 (SFCR) ter poročilo o lastni oceni tveganj in solventnosti zavarovalnice Adriatic Slovenica (ORSA), opravil redni letni pregled politik upravljanja zavarovalnice, obravnaval tudi poročilo o notranjem revidiranju v prvi polovici leta 2019 ter letno poročilo funkcije zagotavljanja skladnosti poslovanja v 2019. Vežano na predlog uprave je NS AS potrdil sklic skupščine delničarjev, na kateri je skupščina odločala o uporabi bilančnega dobička in podelila razrešnico NS-u ter upravi za poslovno leto 2019.

Poleg svojih rednih nalog je NS AS izvajal tudi kadrovske naloge, in sicer je izdelal ocene sposobnosti in primernosti za novo imenovane člane NS in uprave. Za nov mandat je imenoval člana uprave Matijo Šenka, nadalje pa sprejel odstop člana uprave Jureta Kvaternika ter kasneje še odstop predsednika uprave Gabrijela Škofa in začasno izmed svojih članov imenoval predsednika uprave Gregorja Pilgrama. NS AS se je seznanil tudi z odstopom člana RKNS Matjaža Pavlina in imenoval članico RKNS Beáto Petrušovo. NS AS je podal soglasje k imenovanju nosilke ključne funkcije zagotavljanja skladnosti poslovanja Nataše Sremac.

NS AS je vse leto redno spremljal proces združevanja družbe z Generali d. d., med drugim pa je na posebej sklicanih sejah podal soglasje k pogodbi o pripojitvi in sprejel poročilo o pregledu pripojitve.

**Po pripojitvi družbe Adriatic Slovenica d. d. k družbi Generali d. d. je dolžnosti nadzornega sveta vezano na nadzor nad pripojeno družbo Adriatic Slovenica d. d. moral nadaljevati NS Generali.** Nadzorni svet je do dneva izdelave tega poročila obravnaval še poročilo o poslovanju Adriatica Slovenice v zadnjem kvartalu 2019, ter poročilo o notranjem revidiranju v drugem polletju in letno poročilo o notranjem revidiranju za 2019.

## Pregled in potrditev letnega poročila

Nadzorni svet je na seji dne 26. 3. 2020 obravnaval letno poročilo in konsolidirano letno poročilo o poslovanju Adriatic Slovenice za leto 2019 s poročiloma pooblaščenega revizorja Ernst & Young d. o. o. in predlogom uprave za uporabo bilančnega dobička ter predlogom za podelitev razrešnice.

Iz poročil pooblaščenega revizorja izhaja, da so izkazi družbe Adriatic Slovenica d. d. poštena predstavitev finančnega položaja družbe in skupine na dan 31. 12. 2019 ter njenega poslovnega izida in denarnih tokov v poslovnem letu 2019 ter v skladu z MSRP.

Nadzorni svet se je seznanil s poročilom revizijske komisije s pozitivnim mnenjem o letnem in konsolidiranem letnem poročilu, predhodno pa se je seznanil s poročilom o delu notranje revizije v drugem polletju 2019 in poročilom o delu v letu 2019. Nadzorni svet je k letnemu poročilu notranje revizije za leto 2019 dal pozitivno mnenje. Na podlagi seznanitve z delom NS AS in predstavljenih notranje-revizijskih poročil zato lahko NS Generali ocenjuje, da niso bile ugotovljene take kršitve pri obvladovanju tveganj, ki bi lahko ogrožale varnost poslovanja družbe.

Nadzorni svet se je seznanil še s poročilom uprave o odnosih Adriatic Slovenice d. d. z obvladujočo družbo v letu 2019 ter z mnenjem revizorja o pregledu tega poročila, izdelanim na podlagi 546. člena Zakona o gospodarskih družbah. Iz mnenja revizorja izhaja, da iz zbranih podatkov ni bilo mogoče opaziti, da bi navedbe v Poročilu o odnosu z obvladujočo družbo ne bile točne, ali da bi bila vrednost izpolnitve družbe v navedenih poslih nesorazmerno visoka, ali da bi prišlo do drugačne ocene prikrajšanosti, kot jo je dala uprava. Nadzorni svet ugotavlja, da vsebina letnega in konsolidiranega letnega poročila realno prikazuje poslovanje Adriatic Slovenice d. d.

Na osnovi preverjanja letnega poročila in pregleda revizorjevih poročil za leto 2019 nadzorni svet:

- potrjuje letno poročilo Adriatic Slovenice d. d. za leto 2019,
- potrjuje konsolidirano letno poročilo Skupine Adriatic Slovenica za leto 2019,
- daje pozitivno stališče k poročiloma revizorja Ernst & Young d. o. o.,
- skupščini delničarjev predlaga podelitev razrešnice upravi in nadzornemu svetu ter uporabo bilančnega dobička skladno s predlogom uprave.

**Uporaba bilančnega dobička se predlaga po ustaljenem modelu, po katerem Generali d. d. dividend ne izplačuje, medtem ko za pripojeno družbo Adriatic Slovenica velja, da se za dividendo namenja del bilančnega dobička v višini 90 % čistega dobička (družbe Adriatic Slovenica d. d.). Ta znaša 6.237.545,09 EUR, po zaokrožitvi izplačila po posamezni delnici na dve decimalni mesti pa bi se za dividendo namenilo 6.218.800,69 EUR. Uprava tako nadzornemu svetu predlaga, da za odločitev skupščine podata naslednji predlog sklepa uporabe bilančnega dobička:**

*Bilančni dobiček družbe Generali d. d., ugotovljen na 31.12.2019, znaša 3.538.070 EUR.*

*Bilančni dobiček dne 3. 1. 2020 pripojene družbe Adriatic Slovenica d. d., ugotovljen na 31.12.2019, znaša 36.973.931,18 EUR.*

*Vsota bilančnih dobičkov obeh družb znaša 40.512.001,18 EUR in se ta bilančni dobiček uporabi na naslednji način:*

- del bilančnega dobička v znesku 6.218.800,69 EUR se uporabi za izplačilo dividend v bruto vrednosti 2,63 EUR na delnico. Družba bo izplačala dividende 24. 04. 2020, in sicer delničarjem, vpisanim pri KDD na 20.04.2020.
- Preostanek bilančnega dobička v višini 34.293.200,49 EUR ostane nerazporejen in se bo o njegovi uporabi odločalo v naslednjih letih.

Ljubljana, 26. marec 2020

Gregor Pilgram  
predsednik nadzornega sveta

#### 4. POROČILO REVIZIJSKE KOMISIJE NADZORNEGA SVETA

Poročilo revizijske komisije nadzornega sveta o delu v letu 2019 in pregledu gradiv za potrjevanje letnega poročila za leto 2019

##### Formalni vidik:

Namen poročila revizijske komisije je nadzornemu svetu podati strokovno oceno glede gradiv, na podlagi katerih nadzorni svet obravnava letno poročilo in konsolidirano letno poročilo družbe Adriatic Slovenica d. d., skupaj z revizorjevima poročiloma, predlogom uprave o delitvi bilančnega dobička, poročilom o razmerjih s povezanimi družbami z mnenjem revizorja in letnim poročilom o notranjem revidiranju v letu 2019.

Revizijska komisija nadzornega sveta zagotavlja strokovno podporo nadzornemu svetu pri izvajanju nadzora nad vodenjem poslov družbe.

**Ker je s pripojitvijo družbe Adriatic Slovenica d. d. revizijska komisija nadzornega sveta Adriatica Slovenice (v nadaljevanju izrecno navedena kot RK AS) prenehala delovati, predmetno poročilo podaja revizijska komisija nadzornega sveta prevzemne družbe Generali zavarovalnice d. d. (v nadaljevanju: revizijska komisija).**

RK AS je leto 2019 začela v naslednji sestavi: predsednik Matjaž Pavlin, namestnik Tomaž Butina in neodvisna članica Vera Dolinar. Potem ko je zaradi odstopa iz nadzornega sveta prenehalo članstvo Tomažu Butini, je nadzorni svet imenoval novo članico Beáto Petrušovo (20. 3. 2019), ki je po odstopu Matjaža Pavlina (30. 9. 2019) postala predsednica revizijske komisije.

RK AS je v letu 2019 opravila skupaj štiri seje, od katerih sta bili dve dopisni. Na sejah je RK AS posvetila pozornost naslednjim tematikam:

1. obvladovanje tveganj in učinkovitost delovanja notranjih kontrol;
2. poročila notranje revizije (poročila o realizaciji priporočil, polletni poročili, letno poročilo) in letni ter dolgoročni načrt dela notranje revizije;
3. poročila aktuarske funkcije;
4. poročila in letni načrt dela funkcije spremljanja skladnosti poslovanja;
5. računovodsko poročanje;
6. revizija računovodskih izkazov;
7. letno poročilo, poročilo o razmerjih s povezanimi družbami z mnenjem revizorja, poročilo o solventnosti in finančnem položaju, poročilo o lastni oceni tveganj in solventnosti;
8. izbira revizorja in njegova neodvisnost;
9. spremljanje poteka pregledov oz. odločb, ki so jih družbi izdali regulatorji.

Po pripojitvi je delo RK AS vezano na potek revidiranja in sprejemanje letnega poročila in konsolidiranega letnega poročila Adriatica Slovenice d. d. nadaljevala revizijska komisija nadzornega sveta Generali.

##### Vsebinski vidik:

##### Obvladovanje tveganj in učinkovitost sistema notranjih kontrol

V poročanem obdobju je RK AS s spremljanjem poslovanja družbe in poročil o tveganjih ugotavljala ustreznost obvladovanja tveganj družbe. RK AS je obravnavala načrt dela zagotavljanja skladnosti poslovanja za leto 2019 in k načrtu podala soglasje.

##### Učinkovitost delovanja notranje revizije

RK AS je tekom leta 2019 redno spremljala delovanje notranje revizije, primernost postopkov, učinkovitost in uspešnost dela, vključno s preverjanjem skladnosti delovanja z mednarodnimi standardi notranjega revidiranja. Notranja revizija je delovala na podlagi letnega programa dela, ki ga je v celoti uresničila. RK AS je obravnavala kvartalna poročila o izpolnjevanju priporočil NR in ugotovila, da so revidiranci uspešno realizirali priporočila in s tem odpravili ugotovljene nepravilnosti in pomanjkljivosti pri poslovanju. Poleg revidiranja in spremljanja

uresničevanja priporočil je notranja revizija opravljala tudi svetovalne storitve in tekoče spremljala poslovanje družbe, vključno z izpostavljenostjo tveganjem. RK AS je obravnavala tudi poročilo o notranjem revidiranju za prvo polletje 2019, ki se predloži nadzornemu svetu.

Poročilo o notranjem revidiranju v drugem polletju, ki se predloži nadzornemu svetu in letno poročilo o notranjem revidiranju za leto 2019, ki se predloži nadzornemu svetu in skupščini delničarjev, sta bili pripravljene šele po pripojitvi, in ju je obravnavala revizijska komisija Generali d. d.

Na podlagi vpogleda v delo RK AS in navedenega pregleda poročil o notranjem revidiranju je revizijska komisija mnenja, da je notranje revidiranje v letu 2019 v Adriaticu Slovenici d. d. potekalo uspešno in učinkovito ter da je notranja revizija uporabljala primerne postopke pri revidiranju.

### **Računovodski izkazi in zunanja revizija**

Skladno s svojimi pristojnostmi je RK AS tekom leta sodelovala pri določanju vsebine odnosa z revizorjem Ernst & Young d. o. o. RK AS se je seznanila s potekom revizije, revizijska komisija Generali d. d. pa z vsemi izsledki in poročilom revizorja po zaključenem revidiranju..

V skladu z mnenjem revizorja pri poteku revizije ni bilo posebnosti. Revizijska komisija v zvezi z letnim poročilom družbe Adriatic Slovenica d. d. in konsolidiranim letnim poročilom Adriatic Slovenice d. d. za poslovno leto 2019 ter revizijskima poročiloma Ernst & Young d. o. o. med drugim ugotavlja:

- da je letno poročilo družbe izdelano v zakonitem roku in vsebuje vse obvezne sestavine;
- da so razkritja v računovodskih izkazih popolna;
- da so računovodski izkazi skladni s splošno sprejetimi revizijskimi standardi in ustrezno odražajo uporabljene računovodske usmeritve;
- da je zavarovalnica pravilno oblikovala zakonske rezerve in rezerve za lastne deleže;
- da je Ernst & Young d. o. o. izdelal revizorjevo mnenje o računovodskih izkazih družbe in skupine brez pridržkov.

### **Zaključne ugotovitve:**

**V skladu z navedenim revizijska komisija nadzornemu svetu predlaga:**

- 1. da k poročilu o notranjem revidiranju v Adriaticu Slovenici d. d. za drugo polletje 2019 in k letnemu poročilu o notranjem revidiranju v Adriaticu Slovenici d. d. za leto 2019 poda pozitivno mnenje;**
- 2. da podeli pozitivno mnenje k revizorjevima poročiloma in da potrdi letno poročilo in konsolidirano letno poročilo Adriatic Slovenica d. d. za poslovno leto 2019 v predloženi vsebini.**

Ljubljana, 23. marec 2020

Carlo Schiavetto  
predsednik revizijske komisije

## 5. IZJAVA O NEFINANČNEM POSLOVANJU

### Poslovni model Adriatic Slovenice in Skupine Adriatic Slovenica

Strategija Skupine AS temelji na zavarovalništvu, dopolnjenem s ponudbo visoko - kakovostnega upravljanja premoženja in varčevalnih produktov. **Na področju zavarovalništva** AS nudi strankam celovito zavarovalno zaščito: premoženjska, življenjska, pokojninska in zdravstvena zavarovanja. Svoje storitve ponuja v Sloveniji, manjši del pa preko podružnice na Hrvaškem. **Upravljanje premoženja** oziroma upravljanje investicijskih skladov izvaja hčerinska družba Generali Investments v Sloveniji in njene odvisne družbe v tujini Generali Investments Zagreb in Generali Investments Skopje.

Zavarovalnica AS je tudi v 2019 uresničevala strategijo razvoja, ki je bila zapisana v okviru strateškega načrta zavarovalnice Adriatic Slovenica za obdobje 2017-2022.

**Vzdržno in dobičkonosno poslovanje z dobro stroškovno osnovo:** razvijamo prožno organizacijo, ki nam omogoča hitro in učinkovito prilagajanje v spreminjajočih se tržnih in zakonodajnih razmerah. Ponujamo kakovostne, sodobne in hkrati cenovno ugodne zavarovalne produkte in storitve. Ob tem je pomembno, da delujemo z optimalnimi stroški, hkrati pa ohranjamo tehnološko svežino in najvišjo kakovost storitev.

**Stranke so naši partnerji:** vsak dan gradimo dolgoročna partnerstva s strankami, ki cenijo kakovostno ponudbo, strokovne in učinkovite storitve. Hitro rešujemo škode in učinkovito komuniciramo novice, ki strankam omogočajo še večjo varnost in prihranek. Proaktivno spremljamo želje zavarovancev in se odzivamo na potrebe sodobnega časa. Sledimo tehnološkim trendom in novice inovativno vpletamo v storitve in ponudbo, ki jo prilagodimo zavarovancu, podjetju ali posamezniku.

**Celovita ponudba zavarovanj in rešitev:** naša pomembna konkurenčna prednost je celovita zavarovalna zaščita na enem mestu. Pod eno, varno streho poskrbimo za varnost, posameznika in vsega premoženja. Osebno varnost zagotavljamo z najširšo paleto zdravstvenih, življenjskih in pokojninskih zavarovanj, ki so prilagojena potrebam vsakogar. Ob tem nudimo kakovostne asistenčne storitve in podporo, ki zaokrožujejo krog varnosti naših zavarovancev. Ponudbo ves čas dopolnjujemo s finančnimi rešitvami, ki ob zavarovanju omogočajo donosno varčevanje, obenem pa zagotavljajo varno jesen življenja. Prepoznavamo tveganja in podjetjem nudimo zavarovalne rešitve za najširši spekter poslovnih tveganj in naravnih nesreč. Obenem v sodelovanju z vodstvom podjetja zagotavljamo vrhunsko zaščito vseh ključnih področij poslovanja in zaposlenih. S tem bistveno povečujemo poslovno in stroškovno učinkovitost podjetja.

**Spodbujamo kulturo povezovanja:** Ustvarjamo delovno okolje, ki motivira zaposlenega in spodbuja timski duh ter sodelovanje. Svojo energijo zrcalimo navzven, da jo začutijo naše stranke. Sodobne produkte in strokovno svetovanje povezujemo v polni krog varnosti – s stranko v središču vseh naših prizadevanj. Prav tako se povezujemo s širšim okoljem in s podporo različnih družbenih projektov in posameznikov omogočamo razvoj ter bogatitev okolja, v katerem živimo in ustvarjamo.

### Kadrovske politike družbe

Kadrovske politike družbe podpirajo poslovne cilje in strategijo družbe in skupine, saj lahko družba le z usposobljenimi, zavzetimi, odgovornimi in ne nazadnje zadovoljnimi zaposlenimi tudi doseže visoko zastavljene cilje. Družba redno meri organizacijsko klimo in zadovoljstvo zaposlenih, ocenjuje njihove kompetence in delovno uspešnost ter nadgrajuje izobraževanje in usposabljanje vseh zaposlenih, s poudarkom na razvoju vedenjskih in prodajnih kompetenc.

Za vodilno osebje družbe veljajo posebne zahteve glede strokovne usposobljenosti in osebne primernosti zaradi odgovornosti, ki jih imajo za vodenje oziroma nadzor družbe. Zahtevana znanja, sposobnosti in izkušnje vsakogar v zvezi s kolektivnimi zahtevami glede sestave organov vodenja in nadzora družbe zagotavljajo, da te osebe na podlagi dobrega razumevanja in poznavanja poslovanja, tveganj in strukture upravljanja družbe ter poznavanja zakonodaje sprejemajo kompetentne odločitve pri vodenju družbe. Zahteve o sposobnosti in primernosti v družbi

so določene posebej za člane nadzornega sveta in revizijske komisije nadzornega sveta družbe, člane uprave družbe in nosilce ključnih funkcij v družbi.

Politika prejemkov v družbi spodbuja zanesljivo in učinkovito upravljanje tveganj ter ne spodbuja prevzemanja tveganja, ki presega meje dovoljenega tveganja v družbi. Temelji na izhodiščih poslovne strategije, vizije in ciljev družbe, strategije upravljanja tveganj v družbi, uspešnosti in na dolgoročnih interesih družbe. Aktivnosti, rezultati in glavni kazalniki kadrovske politike družbe so podrobneje predstavljeni v točki 10.1. letnega poročila družbe.

### Okoljske in socialne politike družbe ter protikorupcijsko delovanje

AS vse od ustanovitve podpira različne projekte, pobude in akcije nacionalnega pomena ter regijske in lokalne prireditve, ki prispevajo k boljši kakovosti življenja. Prednostno z donacijami in sponzorstvi podpiramo projekte na področju zdravstva, športa, kulture oz. ohranjanja naravne in kulturne dediščine, izobraževanja in preventive, predvsem na področju ohranjanja zdravja in zdravega življenjskega sloga. Tudi odgovoren odnos do okolja je že dolgoletna praksa zavarovalnice in zaposlenih. Glavne aktivnosti in kazalniki delovanja družbe na področju trajnostnega razvoja so podrobneje predstavljeni v točki 10.2. letnega poročila družbe. Politika za oddajo funkcij v zunanje izvajanje AS-a opredeljuje načela, ki predstavljajo vodilo pri sklepanju pogodb za zunanje izvajanje funkcij ali aktivnosti ter določa način in postopek izbire zunanjih izvajalcev, ki omogoča nepretrgano spremljanje delovanja zunanjih izvajalcev in upravljanja s tveganji, ki izhajajo iz uporabe zunanjih izvajalcev. S politiko se določajo zahteve glede izbire izvajalca storitev, obveznosti sklenitve pisnega sporazuma, stalnega preverjanja izvajalca storitev in drugih aktivnosti, ki jih mora izvajati družba za doseganje namena, opredeljenega s politiko.

Zaposleni AS so pri svojem delu dolžni spoštovati kodeks obnašanja Adriatic Slovenice d. d. V skladu s kodeksom zaposleni delujemo v skladu z zakoni in skladno z veljavnimi internimi pravili in smernicami, odgovorno in pošteno ter se izogibamo navzkrižju med zasebnimi in poslovnimi interesi. Zaščita zaupnih podatkov, poštenost do strank in delovanje, skladno z veljavno zakonodajo o varstvu podatkov in ustrezno notranjo normativno ureditvijo, so pomembni temelji zaupanja naših strank. Zaupni podatki, cenovno občutljive informacije in evidence družbe, ne glede na to, ali se nanašajo na fizične ali pravne osebe in ne glede na to, ali so povezane s poslovanjem posamezne družbe ali Skupine AS ali z njenimi zaposlenimi, morajo biti varovane na primeren način, ki ne dovoljuje, da bi do njih dostopale osebe, ki teh podatkov ne potrebujejo za opravljanje delovnih nalog.

V družbi, kakor tudi v celotni Skupini AS, ni dopuščena korupcija. Ker lahko pride do situacij, ki po zakonu sicer ne predstavljajo korupcije, vendar lahko vzbudijo dvom o poštenem ravnanju zaposlenih, strank ali poslovnih partnerjev, kodeks obnašanja navaja pravila ravnanja, ki bodo preprečila tovrstne dvome. Dobrodelni prispevki in sponzorstva morajo ostati v okviru pravnega sistema in sprejete skupne politike, političnih prispevkov in prispevkov za politične stranke (v skladu z Zakonom o političnih strankah), ne dajemo.

Družba in Skupina AS je v celoti zavezana mednarodnemu boju proti pranju denarja in financiranju terorizma ter izvaja vse potrebne postopke identifikacije strank in obveščanja pristojnih institucij v skladu z veljavnimi zakoni in internimi predpisi. Zaposleni, ne glede na svoje delovno mesto, ne smemo sodelovati v nezakonitih dejavnosti, niti jih tolerirati. To velja zlasti za vsako kršitev protimonopolnih predpisov in davčnih utaj, vključno, vendar ne omejeno, s sodelovanjem pri davčnih goljufijah.

AS ima razvit sistem obravnave obvestil o spornem ravnanju z vidika zakonitosti in spoštovanja notranje normativne ureditve družbe (sistem žvižgaštva). Namen ureditve sistema sprejema in načina reševanja obvestil o spornem ravnanju je zaposlenim omogočiti, da o spornem ravnanju, ki ni bilo prepoznano in ustrezno obvladovano v okviru rednih procesov in notranje normativne ureditve družbe, neposredno obvestijo tim Zagotavljanje skladnosti poslovanja ter zagotoviti ustrezno obravnavo prijav in zaščito prijaviteljev.

Ljubljana, 20. marec 2020

Katarina Guzej  
članica uprave



Mitja Feri  
član uprave



Vanja Hrovat  
predsednica uprave



## 6. PREDSTAVITEV AS-a IN SKUPINE AS

### 6.1 AS NA DAN 31. 12. 2019

Skrajšana firma	ADRIATIC SLOVENICA d. d.
Naslov	Ljubljanska cesta 3a, 6503 Koper, Slovenija
Telefon	++386 5 66 43 100
Matična številka	5063361
Davčna številka	SI 63658011
Višina osnovnega kapitala	42.999.529,80 EUR
Delež obvladujoče družbe v kapitalu odvisne družbe	100 %
Datum registracije	20. november 1990
Uprava	predsednik uprave Gregor Pilgram, član uprave Matija Šenk
Bonitetna ocena	Fitch Ratings: A (31. 12. 2019)

#### Struktura osnovnega kapitala in delničarjev AS na dan 31. 12. 2019:

Struktura delničarjev	Število delnic	Delež
Generali CEE Holding B. V.	10.304.407	100,00 %
<b>Skupaj</b>	<b>10.304.407</b>	<b>100,00 %</b>

100-odstotni delničar je od 13. 2. 2019 Generali CEE Holding B. V.

Osnovni kapital Adriatic Slovenice d. d. je na dan 31. 12. 2019 znašal 42.999.529,80 evra.

#### Delnice

Poleg splošnih podatkov o delnicah navajamo v nadaljevanju tudi podatke, katerih razkritje je potrebno na podlagi določb 6. odstavka 70. člena ZGD-1.

Vse delnice Adriatic Slovenice so navadne, kosovne, imenske, nematerializirane in so vse istega razreda. Delnice dajejo njihovim imetnikom naslednje pravice:

- pravico do udeležbe pri upravljanju družbe (vsaka delnica daje delničarju pravico do enega glasu na skupščini delničarjev družbe);
- pravico do sorazmernega dela dobička družbe (dividenda);
- pravico do sorazmernega dela preostalega premoženja po likvidaciji ali stečaju družbe.

**Omejitve prenosa delnic:** vse delnice Adriatic Slovenice so prosto prenosljive.

**Imetniki kvalificiranih deležev po Zakonu o prevzemih (ZPre-1):** GENERALI CEE Holding B.V. je edini delničar družbe in imetnik kvalificiranega deleža.

**Imetniki vrednostnih papirjev, ki zagotavljajo posebne kontrolne pravice:** Adriatic Slovenica ni izdala vrednostnih papirjev, ki bi zagotavljali posebne kontrolne pravice.

**Delniške sheme za delavce:** Adriatic Slovenica nima urejene delniške sheme za delavce.

**Omejitve glasovalnih pravic niso določene.**

**Dogovori med delničarji, ki lahko povzročijo omejitev prenosa vrednostnih papirjev ali glasovalnih pravic:** dogovori glede na samo enega delničarja niso mogoči.

**Pravila družbe o imenovanju in zamenjavi članov uprave:** v skladu s statutom Adriatica Slovenice imenuje predsednika in člane uprave nadzorni svet za dobo največ petih let, z možnostjo neomejenega ponovnega imenovanja. V upravo so lahko imenovane neomejeno poslovno sposobne fizične osebe, ki izpolnjujejo pogoje, ki jih določa Zakon o gospodarskih družbah, Zakon o zavarovalništvu ter Politika zagotavljanja sposobnosti in primernosti vodilnega osebja. Nadzorni svet lahko odpokliče upravo oziroma njene člane iz razlogov, ki jih opredeljuje zakon.

**Pravila družbe o imenovanju in zamenjavi članov nadzornega sveta:** v skladu s statutom Adriatica Slovenice ima nadzorni svet šest članov. Od teh štiri člane, predstavnike delničarjev, izvoli skupščina družbe, dva člana, predstavnika delavcev, pa svet delavcev družbe oz. neposredno delavci družbe, svet delavcev pa o tem seznani skupščino družbe.

Člane nadzornega sveta, predstavnike delničarjev, izvoli skupščina družbe z večino glasov navzočih delničarjev. Mandat članov nadzornega sveta traja 5 let, z možnostjo ponovne izvolitve. Člani nadzornega sveta so lahko neomejeno poslovno sposobne fizične osebe, ki izpolnjujejo pogoje, ki jih določa Zakon o gospodarskih družbah, Zakon o zavarovalništvu in Politika zagotavljanja sposobnosti in primernosti vodilnega osebja. Skupščina lahko v skladu z zakonom predčasno odpokliče člane nadzornega sveta predstavnike delničarjev s sklepom, za katerega glasuje najmanj tri četrtine pri sklepanju zastopanega osnovnega kapitala.

**Pravila Adriatica Slovenice o spremembah statuta:** statut ne vsebuje posebnih pravil za spremembo statuta. Ta se lahko spremeni na podlagi zakonskih pravil s sklepom skupščine, za katerega glasuje najmanj tri četrtine pri sklepanju zastopanega osnovnega kapitala.

**Pooblastila uprave, zlasti glede lastnih delnic:** pooblastila uprave izhajajo iz zakona. Skupščina delničarjev družbe upravi ni podelila pooblastila glede lastnih delnic.

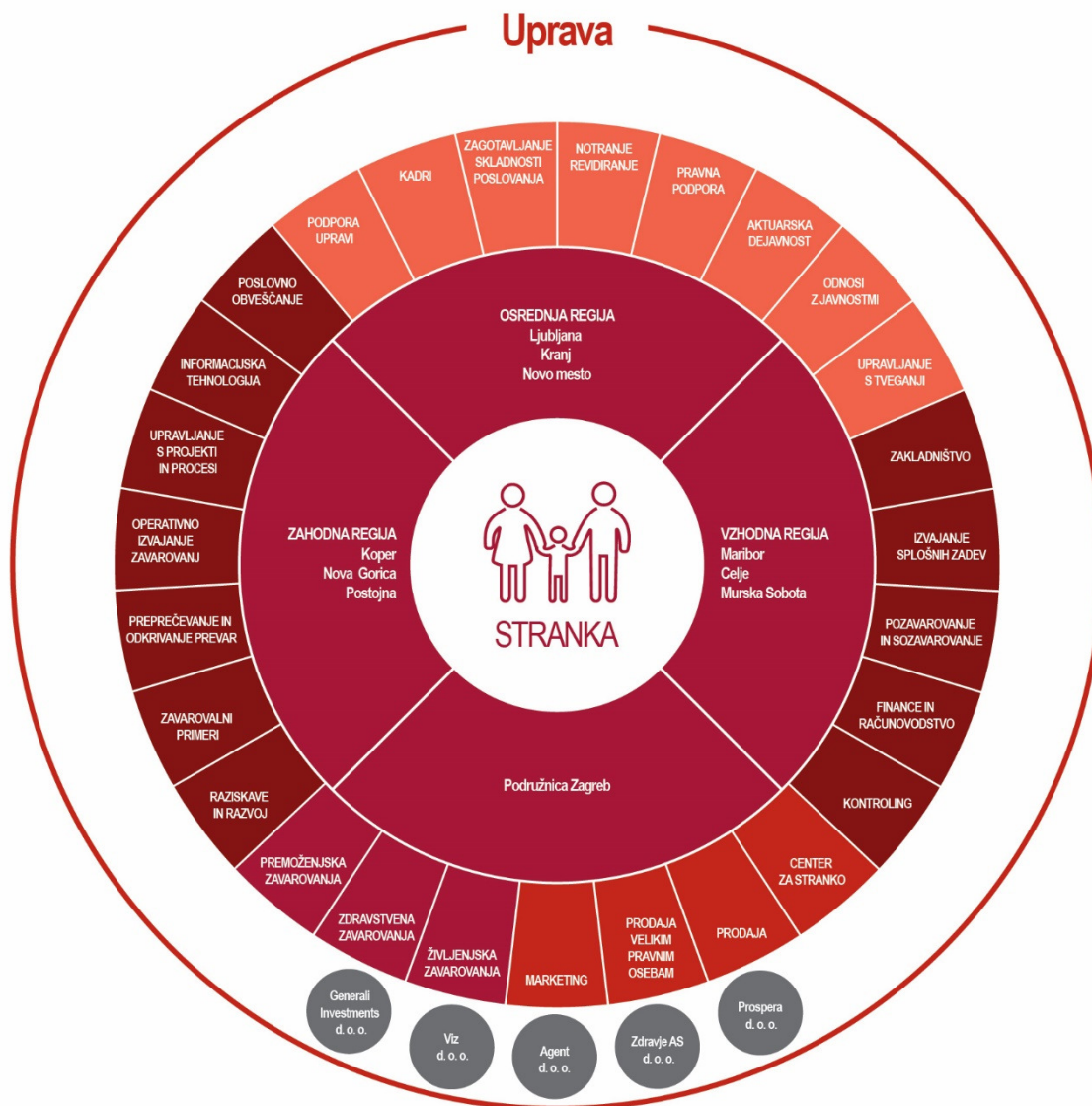
**Pomembni dogovori, ki začnejo učinkovati, se spremenijo ali prenehajo na podlagi spremembe kontrole v družbi, ki je posledica javne prevzemne ponudbe:** Adriatic Slovenica svojo izpostavljenost krije s pozavarovanjem, ki ga sklepa za lasten račun (retrocesija).

**Dogovori med družbo in člani njenega organa vodenja ali nadzora, ki predvidevajo nadomestilo, če ti zaradi ponudbe, ki jo določa zakon (ki ureja prevzeme), odstopijo, so odpuščeni brez utemeljenega razloga, ali njihovo delovno razmerje preneha:** v primeru odstopa člani uprave niso upravičeni do odpravnine; v primeru odpoklica in odpovedi pogodbe o zaposlitvi od nadzornega sveta brez utemeljenega razloga, v primeru poslovnega razloga in v primeru razloga nesposobnosti so člani uprave upravičeni do odpravnine.



## 6.2 ORGANIZIRANOST IN ORGANIZACIJSKA STRUKTURA AS-a

Organizacijska shema AS-a in Skupine AS z odvisnimi družbami (31. 12. 2019):



Zavarovalnica AS (matična družba Skupine AS) nudi strankam svoje storitve v razvejani tržni mreži v Sloveniji, ki jo je regijsko razvila že leta 1993. Matična družba je hkrati stičišče razvoja dejavnosti skupine. Družba je procesno organizirana, procese pa izvajajo stalni in fleksibilni procesni timi. Poslovni procesi v družbi so razdeljeni vsebinsko na korporativne zadeve, prodajo in razvoj, operativno izvajanje ter tveganja in finance, potekajo pa na centrali in v okviru treh regij ter v podružnici Zagreb, ki procese prilagaja matični družbi. Temeljni proces prodaje se izvaja na posameznem geografskem področju v Zahodni, Osrednji in Vzhodni regiji (z enotami v Kopru, Novi Gorici in Postojni; Ljubljani, Novem mestu in Kranju; Mariboru, Celju in Murski Soboti). Od začetka leta 2019 ves storitveni in produktni razvoj deluje v enotnem timu Raziskave in razvoj, Center za oskrbo strank pa smo razširili v tim Center za stranko. Tim BI (podatki), prej v okviru IT, smo preoblikovali v korporativni tim Poslovno obveščanje, ki skrbi za interpretacijo, kakovost in interdisciplinarnost podatkov za učinkovitejše odločanje na vseh ravneh družbe.

## Prodajna mreža

AS ima sodobno in široko prodajno mrežo po celotni Sloveniji in preko podružnice na Hrvaškem. Kakovost prodajne mreže se zrcali predvsem v svetovalnem načinu prodaje, ki strankam zagotavlja ustrezno in celovito zavarovalno zaščito. Področje prodaje v Sloveniji je organizirano glede na ciljne skupine strank, in sicer za fizične osebe, mala in srednja podjetja, velike pravnih oseb in za stranke, ki svojo zavarovalno zaščito iščejo po digitalni poti.

Prodajo velikim pravnim osebam oziroma korporacijam, strankam pri katerih se odvija širše poslovno sodelovanje na ravni družbe in strankam s področja javnih naročil ter specifičnih dejavnosti izvaja družba na več načinov. V največji meri tovrstno poslovanje poteka neposredno preko skrbnikov ključnih strank, posredno pa preko zavarovalnih posrednikov ali portala za javna naročila. Ker gre za kompleksnejša zavarovanja, poteka prodaja zavarovanj na podlagi individualne obravnave rizika in prilagajanja zavarovalne zaščite poslovnemu okolju stranke. Vsaki stranki nudimo individualno obravnavo, za spremljanje in pomoč v času zavarovanja pa ima stranka na voljo svojega skrbnika.

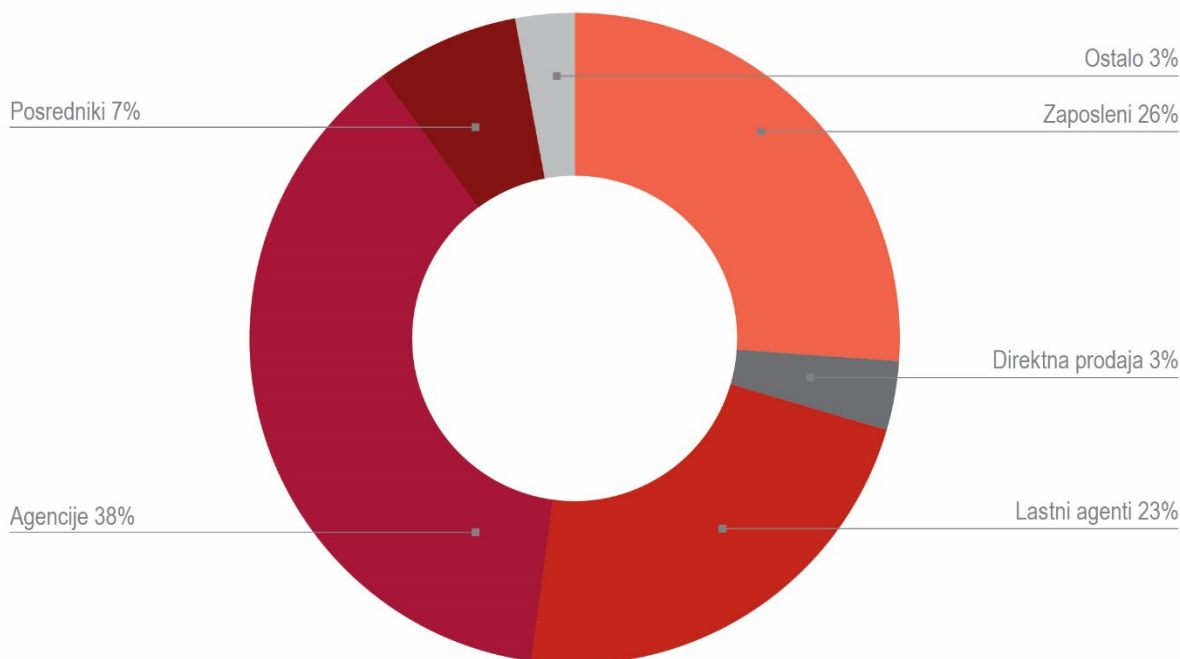
Segmentu malih in srednjih podjetij, ki predstavljajo v Sloveniji največji delež pravnih oseb, nudimo celovito zavarovalno zaščito, vključno s pokojninskimi in zdravstvenimi zavarovanji za zaposlene v podjetjih. Prodajne aktivnosti s svetovanjem izvajamo v tem segmentu strank, preko lastnih zastopnikov, agencijske prodajne mreže, zaposlenih skrbnikov ključnih strank in preko posredniških družb.

Poleg že opisanih tradicionalnih prodajnih poti, ima AS zelo razvit tudi model prodaje preko modernih digitalnih prodajnih poti. Digitalne prodajne poti AS intenzivno razvija v sklopu prodajne strani WIZ, ki jo nenehno optimizira in posodablja. Prodaja na spletni strani WIZ narašča, veliko strank pa jo še vedno uporablja za iskanje in informiranje o zavarovanju samem, nakup kompleksnejših zavarovanj pa nato opravi preko ene izmed tradicionalnih prodajnih poti. Večje tradicionalne prodajne poti so agencijska prodajna mreža, lastni zastopniki in zaposleni, dopolnjujejo pa jih komplementarne prodajne poti in posredniške družbe.

Največja prodajna pot je agencijska prodajna mreža (kar 38 % celotne prodaje), ki je razdeljena med ekskluzivne agencije (strankam ponujajo le naša zavarovanja) in predstavljajo veliko večino agencijske prodaje ter ne-ekskluzivne agencije (ponujajo tudi zavarovanja drugih zavarovalnic). Naslednji po velikosti je sklop prodajnih kanalov zaposlenih, ki prodajajo in skrbijo za zavarovanja večjih sistemov ter masovna zavarovanja (DZZ) in predstavlja 26 % vse zbrane premije. Sledi še tretji pomemben prodajni kanal: lastni zastopniki, ki predstavlja 23 % zbrane premije.

S ciljem učinkoviti podpori prodajni mreži pri sklepanju zavarovanj smo leta 2019 dodatno nadgradili centralizirano podporo prodajni mreži, ki poteka preko Centra za podporo prodaji. Nadgradnja Centra za podporo prodaji je potekala predvsem v smeri dodatnega usposabljanja in povečanja nabora storitev, ki jih nudi prodajni mreži ter prilagoditvi delovanja centra glede na povečan obseg analitične pomoči pri usmerjanju prodaje.

Prodajna mreža zagotavlja storitve v sklopu treh regij, in sicer na 53 lastnih prodajnih mestih: v devetih poslovnih enotah v vseh regijskih središčih po vsej Sloveniji: v Kopru, Postojni, Novi Gorici, Ljubljani, Kranju, Novem mestu, Celju, Mariboru in Murski Soboti, v petih poslovalnicah: Domžale, Idrija, Krško, Slovenj Gradec, Ribnica ter v 33 predstavništvih in 6 pisarnah specializiranih zastopnikov. Stranke imajo na voljo še 122 sklepalnih mest v pogodbenih agencijah zavarovalnice, družba pa sodeluje tudi z drugimi pogodbenimi partnerji kot so družbe, ki izvajajo tehnične preglede motornih vozil, špediterji in turistične agencije.

**Struktura bruto obračunane premije po glavnih prodajnih kanalih v letu 2019 (v %):**

V podružnici Zagreb so leta 2019 prodajno mrežo tvorili trije kanali, in sicer: lastna zastopniška mreža in lastni klicni center, neodvisne agencije ter digitalne agencije. Skupaj je tržilo življenjska zavarovanja okrog trideset sklepalcev. Prodajne pisarne so v Zagrebu, Varaždinu in Splitu, AS Osiguranje je leta 2019 imela sklenjene pogodbe s približno 50 agencijami za zastopanje. Podružnica Zagreb je ohranila obstoječe procese dela in jih prilagajala procesom matične družbe. Podružnica je leta 2019 še intenzivirala digitalno in klasično prodajo avtomobilskih in življenjskih zavarovanj. Posebno pozornost posvečajo povečanju učinkovitosti lastnih zastopnikov pri trženju življenjskih zavarovanj, načrtujejo pa tudi širjenje pogodbene prodajne mreže.

Družba Generali Investments je leta 2017 začela z razvojem področja alternativnih skladov, namenjenih predvsem institucionalnim vlagateljem in premožnejšim posameznikom. Leta 2019 se je prvemu alternativnemu nepremičninskemu skladu, Generali Adriatic Value Fund, specialnemu investicijskemu skladu, pridružil še sklad zasebnega kapitala Generali Growth SIS d. o. o. k. d. Družba ocenjuje, da je področje alternativnih skladov zanimivo za njen razvoj in načrtuje v prihodnosti oblikovati nove sklade, ki bodo nalagali svoja sredstva v alternativne naložbene razrede. Tudi pri optimizaciji poslovanja Generali Investments nenehno razvijajo nove digitalne rešitve, ki prispevajo k učinkovitosti poslovanja, izboljšanju uporabniške in izkušnje za vlagatelje. Konec leta 2019 so tako lansirali popolnoma prenovljeno brezplačno mobilno aplikacijo za vlagatelje, ki nudi pregled nad aktualnimi informacijami družbe Generali Investments, vlagateljem pa ažuriran vpogled v portfelj in prenos med njegovimi produkti.

**Kratka zgodovina Adriatica Slovenice**

Adriatic Slovenica d. d. posluje od leta 1990, ko je iz območne enote zavarovalne skupnosti Triglav v Kopru nastala Adriatic Zavarovalna družba d. d. Koper. V treh letih je vzpostavila tržno mrežo na celotnem območju Slovenije in Istre s poslovnimi enotami Koper, Pulj, Ljubljana, Celje in Kranj, Postojna, Nova Gorica, Novo mesto, Maribor in Murska Sobota. Širitev družbe se je kasneje nadaljevala s pripojitvami in prevzemi: leta 2005 se je Slovenica d. d. pripojila k Adriaticu. Od takrat družba posluje pod imenom Adriatic Slovenica Zavarovalna družba d. d. Leta 2013 je Adriatic Slovenica d. d. v postopku oddelitve s prevzemom prevzela zaposlene in celotni portfelj sestrške zavarovalnice KD Življenje. Leta 2015 je prišlo še do čezmejne združitve Adriatica Slovenice z do tedaj

hčerinsko družbo KD Životno osiguranje d. d. Leta 2018 pa do pripojitve manjše odvisne družbe KD IT d. o. o. Adriatic Slovenica in njene hčerinske družbe so 13. februarja 2019 postale del Skupine Generali. 3. januarja 2020 se je Adriatic Slovenica pripojila k družbi Generali zavarovalnica d. d., ki je kot prevzemna družba postala univerzalni pravni naslednik družbe Adriatic Slovenica ter prevzemnik vseh njenih pravic in obveznosti. Istega dne je bila družba Adriatic Slovenica d. d. izbrisana iz sodnega registra.

### 6.3 SKUPINA AS

Poleg obvladujoče matične družbe Adriatic Slovenica Zavarovalna družba d. d., sestavljajo skupino direktno odvisne družbe Generali Investments d. o. o. (KD Skladi d. o. o. do preimenovanja konec avgusta 2019), Prospera d. o. o., Viz d. o. o., Zdravje AS d. o. o. in Agent d. o. o., ki so v 100-odstotni lasti AS-a.

Odvisna družba Generali Investments d. o. o. ima v posredno odvisnih družbah Generali Investments a. d. Skopje (do preimenovanja KD Fondovi a. d. Skopje) 94,6-odstotni in v družbi Generali Investments d. o. o. Zagreb (do preimenovanja KD Locusta Fondovi d. o. o. Zagreb) 96,7-odstotni delež kapitala. V družbah Generali Investments GP 1 d. o. o. in Generali Investments GP 2 d. o. o. pa ima 100-odstotni delež kapitala ter v družbi Generali Investments CP d. o. o. k. d. 54,79 % delež.

Matična družba ima v podjetju Nama trgovsko podjetje d. d., Slovenija 48,51-odstotni delež, MEDIFIT d. o. o. 33,09-odstotni delež, v družbi IDORU d. o. o. 25-odstotni delež, zato slednje štejejo med pridružene družbe.

#### Generali Investments

<b>Generali Investments, družba za upravljanje d. o. o.</b>	
Naslov	Dunajska cesta 63, 1000 Ljubljana, Slovenija
Matična številka	5834457
Davčna številka	SI 56687036
Dejavnost	- dejavnost skrbniških in drugih skladov ter podobnih finančnih subjektov - upravljanje finančnih skladov
Višina osnovnega kapitala	1.767.668 EUR
Delež obvladujoče družbe v kapitalu odvisne družbe	100 %
Datum vpisa v sodni register	11. marec 1994 pod številko Srg 1392/94
Poslovodstvo	predsednik uprave: Luka Podlogar, član uprave: Casper Frans Rondeltap

Družba Generali Investments je najstarejša in ena vodilnih družb za upravljanje v Sloveniji. Ustanovljena je bila 24. 2. 1994 kot Kmečka družba d. d. Med poslovanjem se je večkrat preimenovala (2001 v KD Investments, nato v KD Investments, družba za upravljanje, d. d., v KD Investments, družba za upravljanje, d. o. o.). Od leta 2008 je nosila ime KD Skladi, družba za upravljanje, d. o. o., krajše KD Skladi, d. o. o. in se je konec avgusta 2019 preimenovala v družbo Generali Investments. Osnovna dejavnost družbe Generali Investments je upravljanje investicijskih skladov. Družba ponuja vlagateljem (zlasti iz Jugovzhodne Evrope) kar najširši izbor naložbenih možnosti po svetu in jim hkrati zagotavlja celovito ponudbo investiranja v tej regiji. Družba je leta 2019 upravljala Generali Krovni sklad s 16 podskladi, ki investirajo v različne vrste vrednostnih papirjev (delnice, obveznice, depoziti) na različne svetovne kapitalske trge in panoge ter dva specialna investicijska sklada Generali Adriatic Value Fund, specialni investicijski sklad, prvi regulirani nepremičninski alternativni investicijski sklad (AIS) v Sloveniji ter Generali Growth SIS d. o. o. k. d., sklad zasebnega kapitala.

Družba je upravljala naslednje podsklade Generali Krovnega sklada: Generali Galileo, mešani fleksibilni sklad, Generali Rastko, evropski delniški sklad, Generali Bond, obvezniški – EUR, Generali MM, sklad denarnega trga – EUR, Generali Prvi izbor, sklad delniških skladov, Generali Balkan, delniški, Generali Novi trgi, delniški, Generali Surovine in energija, delniški, Generali Tehnologija, delniški, Generali Vitalnost, delniški, Generali Indija –

Kitajska, delniški, Generali Latinska Amerika, delniški, Generali Vzhodna Evropa, delniški, Generali Dividendni, delniški in Generali Amerika, delniški in Generali Corporate Bonds, obvezniški sklad.

Generali Investments je v več kot dveh desetletjih delovanja prejela veliko priznanj za uspešno upravljanje premoženja. Leta 2019 je po izboru revije *Moje finance* upravljavec Luka Flere, direktor naložbenega sektorja prejel najvišje priznanje na področju upravljanja v Sloveniji in postal naj upravljavec leta 2019. V devetletni zgodovini podeljevanja nagrad že šestič prihaja Naj upravljavec leta iz družbe Generali Investments. Januarja 2019 je mednarodno priznana in neodvisna agencija za ocenjevanje uspešnosti upravljanja skladov Morningstar s sedežem v ZDA, ki spremlja tudi uspešnost upravljanja premoženja družbe Generali Investments (takrat KD Skladi), družbo uvrstila med 9 % najboljših družb za upravljanje na svetu.

V Sloveniji ima družba Generali Investments, družba za upravljanje d. o. o., naslednje odvisne družbe: Generali Investments CP d. o. o. k.d., Dunajska 63 Ljubljana, GP 1, družba za investicije d. o. o. Dunajska 63, Ljubljana in Generali Investments GP 2, družba za investicije d. o. o. Dunajska 63, Ljubljana. Zunaj Slovenije delujeta dve hčerinski družbi za upravljanje, ki skupaj upravljata 14 investicijskih skladov, od tega 10 vzajemnih skladov na Hrvaškem in 4 v Makedoniji. Generali Investments, d. o. o. je bila na dan 31. 12. 2019 obvladujoče podjetje družbe za upravljanje Generali Investments d. o. o., Savska cesta 106, Zagreb, v kateri ima 96,7-odstotni delež, in družbe za upravljanje Generali Investments a. d. Skopje, Bul. Partizanski odredi 14A, Skopje, Makedonija, v kateri ima 94,6-odstotni delež.

<b>Slovenija</b>		<b>na dan 31. 12. 2019</b>
Število (UCTIS) skladov		16
Sredstva v upravljanju (UCTIS) skladov		539 milijonov evrov
Število alternativnih skladov		2
Sredstva v upravljanju alternativnih skladov		78 milijonov evrov
Število zaposlenih na področju upravljanja premoženja		11
Skupno število zaposlenih		54
Sredstva v upravljanju (vključno z gospodarjenjem)		967 milijonov evrov
<b>Hrvaška</b>		<b>na dan 31. 12. 2019</b>
Število (UCTIS) skladov		8
Sredstva v upravljanju (UCTIS) skladov		34 milijonov evrov
Število alternativnih skladov		2
Sredstva v upravljanju alternativnih skladov		1 milijon evrov
Število zaposlenih na področju upravljanja premoženja		3
Skupno število zaposlenih		8
Skupaj sredstva v upravljanju		35 milijonov evrov
<b>Makedonija</b>		<b>na dan 31. 12. 2019</b>
Število skladov		4
Število zaposlenih na področju upravljanja premoženja		3
Skupno število zaposlenih		6
Sredstva v upravljanju		23 milijonov evrov

### Prospera

Prospera, ki posluje od leta 2011, je specializirana za izterjavo terjatev, predvsem težje izterljivih oziroma tistih, kjer se izvajajo sodni postopki izterjave. Kot del Skupine AS je vključena v konsolidirane izkaze obvladujoče družbe. Poleg optimalne izterjave terjatev prilagaja postopke izterjave, s katerimi pripomore k uresničevanju strategije matične družbe.

**Prospera družba za izterjavo d. o. o.**

Naslov	Ljubljanska cesta 3, 6000 Koper, Slovenija
Telefon	++386 5 66 43 333
E- pošta	info@prospera-kp.si
Matična številka	6074618000
Davčna številka	SI 34037616
Dejavnost:	druge nerazvrščene dejavnosti finančnih storitev, razen zavarovalništva in dejavnosti pokojninskih skladov
Višina osnovnega kapitala	100.000 EUR
Delež obvladujoče družbe v kapitalu odvisne družbe	100 %
Datum vpisa v sodni register	16. decembra 2011
Poslovodstvo	direktorica Bojana Merše

**Viz**

AS nudi strankam sklenitev različnih sodobno oblikovanih zavarovanj tudi po spletu preko svoje blagovne znamke WIZ, ki je krajšava za naslednje pomembne dejavnike on-line prodaje – Varno, Varčno, Izjemno, Zaupanja vredno. Stranke, ki želijo svoje potrebe po zavarovalnih storitvah urediti na daljavo, imajo na voljo spletno stran [www.wiz.si](http://www.wiz.si) in sodoben center za podporo strankam, ki je dosegljiv prek raznih komunikacijskih kanalov.

**Viz zavarovalno zastopništvo d. o. o.**

Naslov	Ljubljanska cesta 3a, 6000 Koper, Slovenija
Brezplačni telefon	080 11 24
E- pošta	info.wiz.si@generali.com
Spletna stran	www.wiz.si
Matična številka	6161456000
Davčna številka	SI87410206
Dejavnost:	dejavnost zavarovalniških agentov
Višina osnovnega kapitala	77.247 EUR
Delež obvladujoče družbe v kapitalu odvisne družbe	100 %
Datum vpisa v sodni register	14. maj 2012
Poslovodstvo	direktor Gašper Bračič

**Zdravje AS**

Družba Zdravje AS izvaja specialistično zunaj-bolnišnično zdravstveno dejavnost od leta 2017, in sicer na področju ortopedije, fizioterapije in kirurgije ter RTG diagnostike. Dejavnost se izvaja na treh lokacijah v Ljubljani: specialistični pregledi se izvajajo na Bohoričevi 5 v prostorih Sanatorija MD Medicina, fizioterapija se izvaja na Chengdujski 25 v prostorih Zavoda za varstvo pri delu (ZVD), RTG diagnostika pa na Vojkovi 48. V ambulanti Zdravje AS se izvajajo izključno samoplačniške storitve, saj ambulanta ni del javne zdravstvene mreže. Poleg zdravstvenih zavarovancev zavarovalnice so stranke Zdravje AS tudi zavarovanci ostalih komercialnih zavarovalnic in samoplačniki.

**Zdravje AS d. o. o.**

Naslov	Bohoričeva ulica 5, 1000 Ljubljana, Slovenija
Telefon	++386 030 704 429
E- pošta	info@zdravje-as.si
Matična številka	6332846000
Davčna številka	SI 22745866
Dejavnost	specialistična zunaj-bolnišnična zdravstvena dejavnost
Višina osnovnega kapitala	352.490 EUR
Delež obvladujoče družbe v kapitalu odvisne družbe	100 %
Datum vpisa v sodni register	7. marec 2013
Poslovodstvo	direktorica Katerina Rihter

**AGENT**

Družba Agent d. o. o. je AS-ov dolgoletni poslovni partner (od 1991), ki zanj opravlja storitve zavarovalnega zastopanja od ustanovitve. Predstavlja enega ključnih prodajnih kanalov za premoženjska zavarovanja AS na območju slovenske obale, poslovalnice ima v Izoli, Kopru in Luciji. Dodatno se je leta 2016 na Agentu oblikovala mreža specialnih zastopnikov, ki so prišli iz družbe FT&Partnerji in delujejo na področju celotne Slovenije.

Agent d. o. o.	
Naslov	Cankarjev drevored 4, 6310 Izola – Isola,
Matična številka	5467438000
Davčna številka	SI 20359187
Dejavnost	Zavarovalniško zastopanje
Višina osnovnega kapitala	45.184,01 EUR
Delež obvladujoče družbe v kapitalu odvisne družbe	100 %
Datum vpisa v sodni register	25. februar 1991
Poslovodstvo	direktor Borut Širca

**7. POSLOVANJE V LETU 2019****7.1 PREGLED DOGAJANJA V GOSPODARSKEM OKOLJU IN NA ZAVAROVALNEM TRGU****Makroekonomsko okolje Slovenije v letu 2019**

Vplivi mednarodnega okolja so občutno upočasnili gospodarsko rast v letu 2019. Izvoz v naše glavne trgovinske partnerice se je medletno znižal, predvsem je upadel izvoz nekaterih pomembnejših izdelkov namenjenih za vmesno uporabo povezanih z avtomobilsko industrijo. Realna rast BDP se je v zadnjem četrletju lanskega leta tako upočasnila na 1,7 %, v celotnem letu 2019 pa je bila 2,4-odstotna. K rasti je tudi v zadnjem četrletju največ prispevala potrošnja gospodinjstev, ob podpori razmeroma visoke rasti zaposlenosti ter rasti plač in socialnih transferjev. Se je pa ob koncu leta ob povečani negotovosti glede prihodnjih gospodarskih razmer znižal kazalnik zaupanja potrošnikov ter povečalo varčevanje gospodinjstev. Rast gradbenih investicij, ki je bila na začetku leta visoka in je tekom leta praktično zastala, se je konec leta ponovno okrepila. V ostalih dejavnostih so bila gibanja bolj umirjena. Aktivnost v proizvodnji predelovalnih dejavnosti stagnira že od prvega četrletja lanskega leta, kar je deloma povezano z upočasnjevanjem izvoza v glavne trgovinske partnerice. V evrskem območju je bila namreč medletna gospodarska rast v zadnjem četrletju 2019 najnižja v zadnjih šestih letih in je znašala le 1 %.

Razmere na trgu dela so se proti koncu leta 2019 nadalje izboljšale, a manj intenzivno kot konec leta 2018. Število delovno aktivnih se je v prvih enajstih mesecih medletno povečalo za 2,5 % in sicer najbolj v gradbeništvu, prometu, skladiščenju in gostinstvu. Ob tem pa je potrebno poudariti, da rast zaposlenosti temelji predvsem na zaposlovanju tujcev, saj prispevek tujcev k skupni rasti znaša preko 70 %. Število brezposelnih se nadalje zmanjšuje, ob koncu leta 2019 je bilo registriranih 75.292 brezposelnih, kar je 4,1 % manj kot konec leta 2018. Rast plač se je v lanskem letu okrepila, predvsem zaradi zvišanja v sektorju država, v manjšem obsegu tudi zaradi dviga minimalne plače. Višja je bila tudi rast socialnih transferjev, ugoden vpliv je imela sprejeta davčna razbremenitev regresa. Ob povečanih sredstvih so gospodinjstva okrepila nakupe predvsem nekaterih trajnih dobrin kot so osebni avtomobili in gospodinjstvene naprave.

Medletna rast cen je bila decembra za 0,4 odstotne točke višja kot leto poprej in je znašala 1,8 %. Povečale so se cene blaga dnevne porabe (zlasti hrane) in poltrajnega blaga, cene trajnega blaga pa so se nadalje znižale. Rast cen energentov se je leta 2019 upočasnila in je z 1,2 % dosegla le tretjino rasti iz leta 2018. Rast cen storitev se

je konec leta upočasnila, a je bila še vedno več kot dvakrat višja od rasti cen blaga. Hitro so naraščale predvsem cene storitev povezanih s stanovanjem, zdravstvenim zavarovanjem in gostinstvom. Rast cen industrijskih proizvodov slovenskih proizvajalcev je kljub solidni rasti na domačem trgu, zaradi večmesečnega upadanja cen na tujih trgih, ostala nizka. Osnovna inflacija se je v letu 2019 nekoliko okrepila, a je bila še vedno pod 2 %.

Presežek konsolidirane bilance javnega financiranja je bil v 2019 nižji kot v predhodnem letu. Nižja rast prihodkov je bila posledica medletno nižjih nedavčnih prihodkov in prihodkov iz EU, nižja pa je bila tudi rast davčnih prihodkov. Na nižji presežek so vplivali tudi okrepljeni odhodki, zlasti odhodki povezani s sprejetimi dogovori o zvišanju plač in nadaljnjo rastjo zaposlenosti v javnem sektorju ter ukrepi na področju socialnih transferjev.

Kreditna aktivnost v slovenskem bančnem sistemu je bila leta 2019 podprta predvsem z rastjo depozitov domačih nebančnih sektorjev. Medletna rast kreditov domačim nebančnim sektorjem se je lani zaradi nekoliko okrepljene rasti kreditov podjetjem in NFI povečala, a ostala zmerna. K skupni rasti so še naprej največ prispevali krediti gospodinjstvom.

### **Slovenski zavarovalni trg v letu 2019**

Na slovenskem zavarovalnem trgu je delovalo 22 (po)zavarovalnic, pokojninskih in drugih družb s sedežem v Sloveniji. Med zavarovalnicami jih je osem kompozitnih, pet življenjskih in pet premoženjskih.

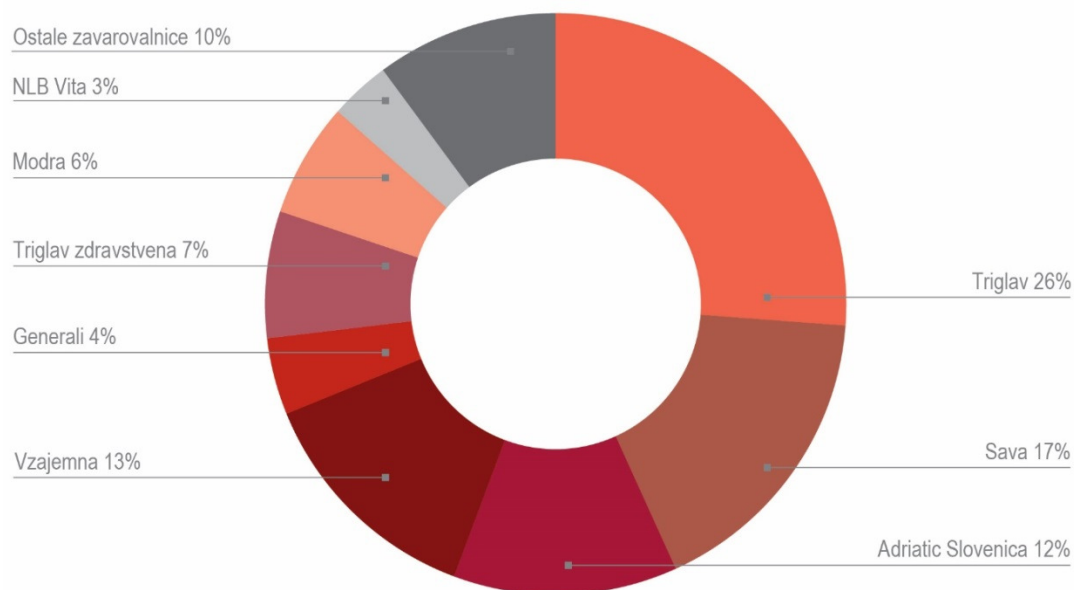
Po zbranih podatkih SZZ bruto obračunana premija za leto 2019 izkazuje rast povpraševanja po zavarovalnih produktih. Skupaj je bilo zbrano za 2,5 milijarde evrov premije, kar je za 7,5 odstotka več kot leta 2018. Obračunano je bilo 1.763 milijonov evrov (70 odstotkov) premoženjskih zavarovanj in 754 milijonov evrov (30 odstotkov) premije življenjskih zavarovanj. Zabeležena je bila rast vseh zavarovalnih segmentov. Druga zavarovanja so zrastle za 4,3 odstotka, zdravstvena za 11,7 odstotka, življenjska pa 5,5 odstotka.

Rast zavarovalniške dejavnosti je bila pogojena z rastjo v gospodarskem okolju, z boljšimi razmerami na trgu dela, rastjo plač in socialnih transferjev, ki so se odrazili v večjem obsegu nakupov oz. varčevanj v različnih oblikah zavarovanj.

V okviru premoženjskih zavarovanj so najvišje rasti dosegla zavarovanja splošne odgovornosti, zavarovanja pomoči t.i. asistenčna zavarovanja, kavcijska zavarovanja in avtomobilska zavarovanja. Rast na področju zdravstvenih zavarovanj je bila delno pogojena tudi z dvigom cen dopolnilnih zdravstvenih zavarovanj, za katero so se odločili vsi ponudniki na trgu. Na področju življenjskih in pokojninskih zavarovanj so najbolj zrastle pokojninska zavarovanja in (klasična) življenjska zavarovanja.

Sicer pa je za slovenski trg zavarovanj tudi lani značilna visoka stopnja koncentracije. Pet največjih zavarovalnic je obvladovalo 76 odstotkov trga zavarovanj. Zavarovalnica Adriatic Slovenica je zasedla četrto mesto med zavarovalnicami na trgu, s tržnim deležem 12,5 odstotkov.



**Tržna struktura slovenskega zavarovalnega trga v letu 2019:****Makroekonomsko okolje Hrvaške v letu 2019**

Hrvaško gospodarstvo je v letu 2019 beležilo stabilno gospodarsko rast, ki naj bi po napovedih znašala 2,9 %, kar je 0,2 odstotni točki več kot preteklo leto. V zadnjem kvartalu 2019 je bila zabeležena približno enaka dinamika rasti tako zasebne kot državne potrošnje, znatno se je povečala dinamika rasti izvoza storitev, medtem ko se je rast investicij in blagovnega izvoza upočasnila. Glede na različne deleže posameznih kategorij je imela največji vpliv na rast BDP rast osebne potrošnje, nekaj manj pa izvoz storitev in blaga ter državna potrošnja. Rast osebne potrošnje je bila pogojena s pozitivnimi trendi na trgu dela, gibanjem neto plač ter kreditni aktivnosti poslovnih bank. Dinamiko rasti investicij lahko povezujemo s koriščenjem sredstev iz EU skladov, medtem ko je bil izvoz storitev pod vplivom učinkov dobre turistične sezone. Blagovni izvoz je rasel predvsem zaradi povečanega izvoza farmacevtskih proizvodov ter motornih vozil in delov zanje.

Glede na rast skupnega povpraševanja in opazno upočasnitev rasti uvoza blaga in storitev se je povečala domača proizvodnja, največje povečanje bruto dodane vrednosti pa je bilo zabeleženo v skupini trgovine na debelo in drobno, prometa ter gostinstva in gradbeništva. V predelovalni industriji se že drugo leto zapored beleži dejanski padec bruto dodane vrednosti, ki je znašal 1,6 odstotka.

Indeks cen življenjskih potrebščin bo po ocenah znašal 0,8 % v letu 2019 in sicer predvsem zaradi bistveno nižjih cen energije, nižjih cen nepredelane hrane (vpliv znižanega DDV na svežo hrano) in industrijskih proizvodov brez hrane in energije. Cene storitev so se v primerjavi s preteklim letom zvišale, prav tako tudi cene predelane hrane, ki so imele največji vpliv na inflacijo.

**Hrvaški zavarovalni trg v letu 2019**

Hrvaški zavarovalni trg je zrastel za 7,0 odstotka. Zavarovalnice so skupaj zbrale 1.422 milijonov evrov premije oziroma za 93 milijonov evrov več kot leto poprej. K rasti so prispevala premoženjska zavarovanja, ki v strukturi premije predstavljajo 70,9 odstotka oziroma 1.009 milijonov evrov zbrane premije, njihov obseg pa se je povečal za 11,3 odstotka. V segmentu življenjskih zavarovanj je bilo obračunanih za 414 milijonov evrov premij, s poudarkom na klasičnih življenjskih zavarovanjih.

Struktura premoženjskih zavarovanj se v zadnjem obdobju ni spremenila. Tudi leta 2019 je bil s 21,8-odstotnim deležem poudarek na avtomobilskih zavarovanjih, 11,9 odstotka celotne premije je bilo zbrane z avtomobilskim kaskom, preostanek premije pa je bil enakomerno porazdeljen med druge zavarovalne podvrste.

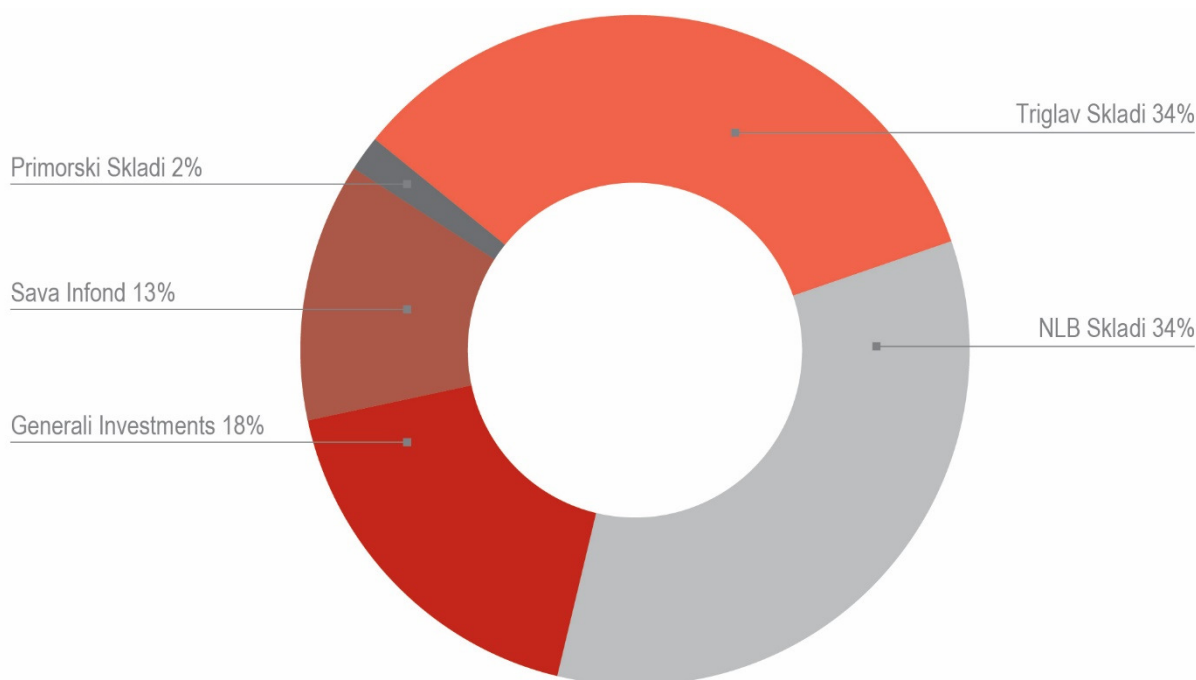
Na trgu je bilo prisotnih 20 zavarovalnic. Govorimo o koncentriranem trgu, saj je 5 največjih zavarovalnic (Croatia osiguranje, Allianz, Euroherc, Vienna Insurance Group, Generali) ob zaključku leta obvladovalo 65 odstotkov trga.

## 7.2 KAPITALSKI TRGI IN INDUSTRIJA VZAJEMNIH SKLADOV

Konec leta 2019 je na slovenskem trgu delovalo 5 slovenskih družb za upravljanje, v katerih je bilo po podatkih Agencije za trg vrednostnih papirjev 3,020 milijarde evrov sredstev 455.787 vlagateljev. V primerjavi s koncem leta 2018 so se sredstva v upravljanju vzajemnih skladov konec leta 2019 povečala za 551 milijonov oziroma 22,2 odstotka.

Glede na obseg čiste vrednosti sredstev v upravljanju v vzajemnih skladih je imela konec leta 2019 največ sredstev v upravljanju družba NLB Skladi, in sicer 1,023 milijarde evrov, kar predstavlja 34-odstotni tržni delež. Sledi ji družba Triglav Skladi s 1,019 milijarde evrov in 33,9-odstotnim tržnim deležem ter na tretjem mestu družba Generali Investments s 539,2 milijona evrov sredstev, 51.096 vlagatelji in 17,9-odstotnim tržnim deležem. Sredstva v upravljanju Generali Krovnega sklada so se konec leta 2019 glede na konec leta 2018 povečala za 12,8 odstotka, oziroma 61,1 milijona evrov. Zvišanje sredstev je posledica rasti kapitalskih trgov v višini 72,5 milijona evrov oziroma 15,2 odstotka, katerega je pa delno zmanjšal negativni učinek neto tokov v višini -2,4 odstotka oziroma neto odliv v višini 11,4 milijona evrov. Vplačila v Generali Krovni sklad so leta 2019 znašala 42,12 milijona evrov, izplačila pa 53,55 milijona evrov.

**Tržni deleži posameznih družb za upravljanje na dan 31. 12. 2019, merjeni z obsegom čiste vrednosti sredstev v upravljanju v vzajemnih skladih:**



## Pregled trgov v letu 2019

Globalni delniški trgi so v letu 2019 zrastle krepko čez 20 %, merjeno z indeksom MSCI. Po korekciji v zadnjem četrtletju leta 2018 se je leto začelo z okrevanjem in že do poletja so trgi nadoknadili izgubljeno. Rast se je nadaljevala tudi v drugi polovici leta, ko so glavni svetovni delniški indeksi dosegli svoje zgodovinske vrhove. Razviti trgi so se podražili bolj kot trgi držav v razvoju. Pričakovanja glede gospodarske rasti so se v letu znižala in makroekonomski kazalci so kazali slabšo sliko kot v prejšnjih letih. Centralne banke so kot protiukrep pokazale, da še niso izčrpale vseh svojih možnosti in zopet začele z bolj mehko monetarno politiko. Zahtevane donosnosti do dospelja na dolžniške vrednostne papirje so se znižale, v nekaterih primerih tudi do rekordno nizkih obrestnih mer. V zadnjem delu leta je prišlo do napredka pri pogajanjih glede trgovskega sporazuma med ZDA in Kitajsko. Tudi negotovost glede izstopa velike Britanije iz Evropske unije je postala manj tvegana.

## Razviti trgi

Delniški tečaji v ZDA so pridobili več kot 30 %, merjeno z indeksom MSCI, izraženim v evrih. Gospodarstvo ZDA je, po zadnjih podatkih, v letu 2019 rastle počasneje kot lani. Stopnja brezposelnosti je tekom leta upadla na nizkih 3,5 %. To je bila najnižja brezposelnost po letu 1969, oziroma najnižja v zadnjega pol stoletja. Po raziskavah univerze v Michiganu je bilo zaupanje potrošnika visoko, tako kot med letoma pred tem. Po drugi strani pa so ameriška podjetja imela slabše obete. Negotovost glede trgovinskih vojn in uvozne tarife, ki sta jih naznanili ZDA in Kitajsko, so obete najbolj znižali v predelovalni panogi. Nastopil je čas, ko je bila ameriška centralna banka prisiljena delovati. FED, ki je v prejšnjem letu štirikrat dvignila ključno obrestno mero, jo je letos trikrat znižala, vsakič za 25 bazičnih točk. Ta tako na koncu leta znaša 1,75 odstotka. V letu 2020 se ne pričakuje sprememb obrestnih mer centralne banke. Ob zaključku lanskega leta so tržna pričakovanja nakazovala dva dviga obrestne mere. Tako je FED prinesel na trg presenečenje. Posledice so se prevalile tudi na finančne trge. Zahtevana donosnost do dospelja na 10-letno ameriško državno obveznico, ki se je večino lanskega leta gibala nad 3 odstotki, se je znižala in konec poletja upadla pod 1,5 odstotka. Ameriška delniška indeksa S&P 500 in Dow Jones sta se povzpela na svoja zgodovinska vrhova. V decembru je prišlo do delnega sporazuma o tarifah med ZDA in Kitajsko, kar je trg še dodatno spodbudilo k rasti. V prihodnosti naj bi Kitajsko povečala uvoz ameriških dobrin in tako znižala svoj trgovinski presežek z ZDA. Podobno kot v ZDA se je gospodarska rast ohladila tudi na stari celini. V največjem evropskem gospodarstvu, Nemčiji, je bila le ta manjša od 1 odstotka na letni ravni. Izvozno usmerjeno nemško gospodarstvo je občutilo trgovinsko vojno kot posledico upada povpraševanja za nemškimi dobrinami. Za razliko od ZDA, je bilo zaupanje potrošnika v evro območju nizko. Potrošnik je bil glavna sila evropskega okrevanja v prejšnjih letih. Znižala se je tudi inflacija, ki se je v zadnjem delu leta gibala okoli 1 odstotka na letni ravni. ECB je na septembrskem zasedanju znižala svojo depozitno mero, ki jo obračuna bankam za depozite, na negativnega 0,5 odstotka. To je bilo znižanje za 10 bazičnih točk. Ponovno so uvedli tudi odkupe obveznic na sekundarnem trgu. Nakupe v višini 20 milijard mesečno bodo izvajali, dokler bo to potrebno. Dodatna likvidnost na trgu se je odrazila v nižjih zahtevanih donosnostih na državnih in podjetniških obveznicah. Donosnost do dospelja na 10-letno nemško državno obveznico se je leta 2019 zopet spustila v negativno območje in je pri negativnih 0,7 odstotka dosegla svoj zgodovinski minimum. V Veliki Britaniji je na volitvah uspelo mandatarju Johnsonu in njegovi konservativni stranki dobiti največjo večino po letu 1987, ko je to uspelo Thatcherjevi. To je razjasnilo pot o ločitvi Britanije iz EU, saj ima sedaj Johnson podporo za izvedbo svojega plana. Vrednost britanskega funta je v zadnjem četrtletju občutno poskočila.

## Trgi v razvoju

Delniški trgi v glavnih gospodarstvih držav v razvoju so se podražili (prav tako kot trgi v razvitem svetu). A kljub temu jim ni uspelo zrasti nad najvišje tečaje, dosežene v letu 2018. Delniški indeks MSCI BRIK se je podražil za več kot 20 %, merjeno v evrih. Najvišjo rast so zabeležile ruske delnice, ki so poskočile za več kot 40 %. Najnižjo rast med državami BRIK so imele naložbe v Indiji, kjer je bila rast tečajev merjena z indeksom MSCI le malenkost na 8 %. Negotovost zaradi trgovinskih vojn in ohlajanje globalne gospodarske rasti sta bila ključna. Večina valut držav v razvoju je v letu 2019 izgubila na vrednosti napram ameriškemu dolarju, kar je tudi razlog za nižje donose

naložb v teh državah. Gospodarska rast na Kitajskem je po zadnjih podatkih znašala 6 odstotkov. Kljub temu, da je to še vedno višja stopnja rasti gospodarstva kot v razvitem svetu, je bila to najnižja ekspanzija ekonomije po letu 1992, ko je Deng Xiaoping uvajal svoje ekonomske reforme. Kitajska centralna banka se je odzvala z znižanjem zahtevanih rezerv, ki jih je obvezan držati bančni sektor. To je sprostito dodatno likvidnost v gospodarstvo. Indija, ki je bila še lani najhitrejše rastoče veliko gospodarstvo v razvoju, je doživela padec gospodarske rasti, ki je po zadnjih podatkih znašala 4,5 odstotka. Med letom se je zviševala tudi brezposelnost. Brazilsko gospodarstvo je tako kot leto nazaj imelo zelo nizko gospodarsko rast. Skrajno desni vladi predsednika Bolsonaro ni uspelo izpeljati pokojninske reforme. Vlada je bila tudi pod mednarodnimi pritiski zaradi slabe kontrole nad varovanjem amazonskega tropskega gozda, kjer se je število namernih požarov zelo povečalo. Med državami BRIK so najvišjo rast zabeležile naložbe v Rusiji. Rusija, katere glavni izvoz predstavlja surova nafta in njeni derivati, je profitirala zaradi dviga cen tega najpomembnejšega energenta. Sodček surove nafte se je v letu podražil za okoli 10 dolarjev.

### Slovenija in Balkan

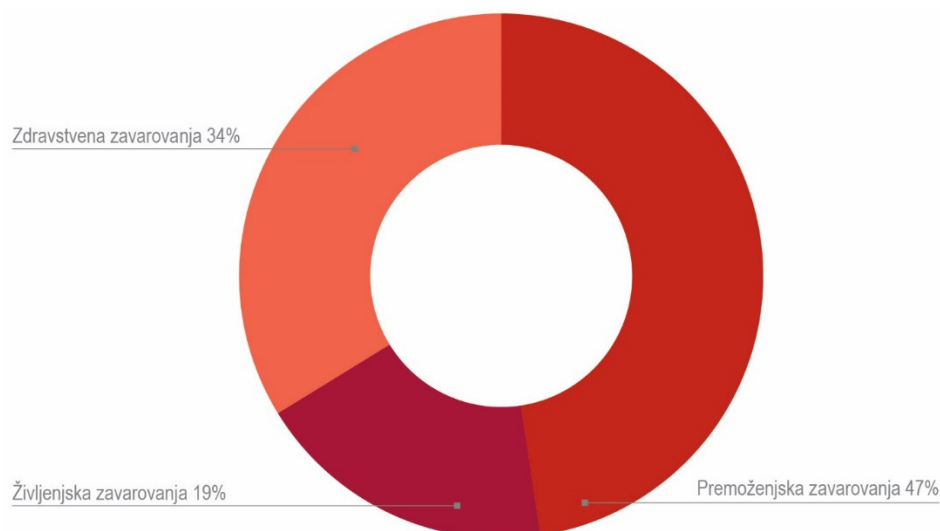
Na slovenskem borznem paketu so tečaji najpomembnejših podjetij zrastle. Slovenski borzni indeks SBITOP je tako dosegel svojo najvišjo vrednost po letu 2010. V letu 2019 je pridobil okoli 15 %. Ohlajanje svetovne gospodarske rasti se je odrazilo tudi v Sloveniji. Ekonomija je tako rastle počasneje kot v preteklem letu. Zaupanje potrošnika in obeti podjetij so se znižali, predvsem v drugem delu leta. Na največjem trgu v regiji, v Romuniji, smo zabeležili najvišjo rast, in sicer več kot 30 %. Tečaji so se približali zgodovinskim vrhovom, doseženim leta 2007. V sosednji Bolgariji je indeks SOFIX nadaljeval padajoči trend iz prejšnjega leta in tako leto zaključil približno 4 % nižje. Hrvaški CROBEX se je povzpел na najvišjo vrednost v zadnjih 2 letih.

## 7.3 ANALIZA POSLOVANJA AS-a

### 7.3.1 Obračunana kosmata zavarovalna, sozavarovalna in pozavarovalna premija

Zavarovalnica AS je leta 2019 zbrala za 309,7 milijona evrov premij, kar predstavlja 3,1-odstotno rast glede na preteklo leto, pri tem premija premoženjskih zavarovanj porastla za 4 odstotne točke, premija zdravstvenih zavarovanj pa za 4,9 odstotne točke. Strukturno gledano največji delež predstavljajo premije premoženjskih zavarovanj, sledijo zdravstvena ter življenjska zavarovanja.

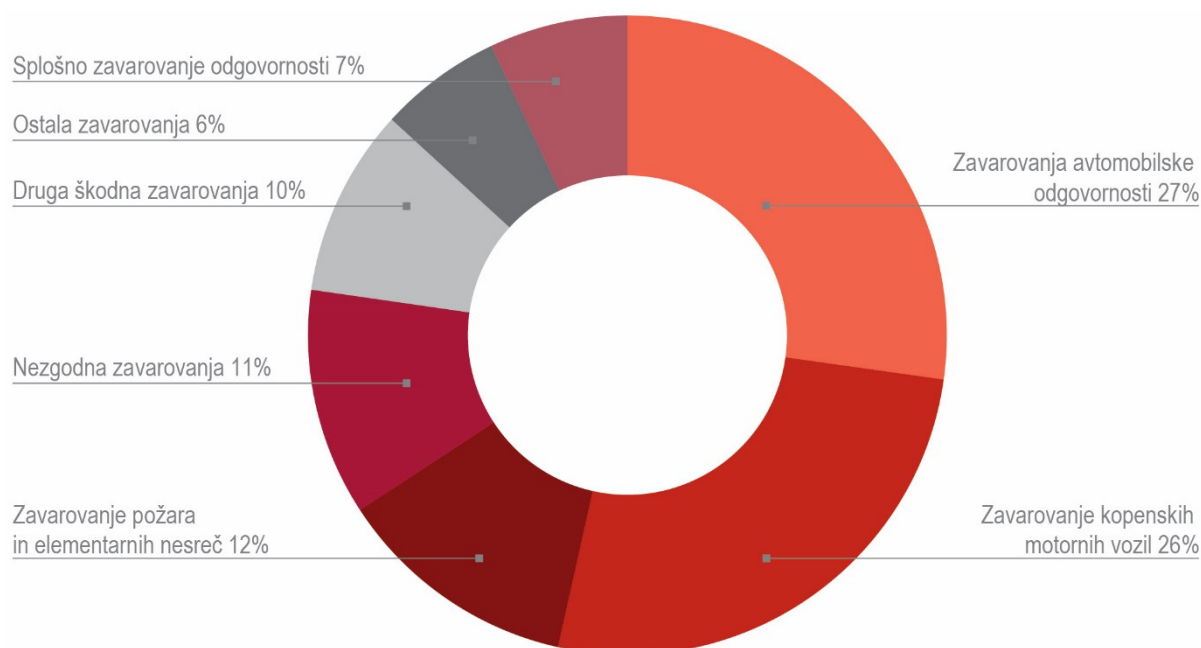
#### Struktura premije po zavarovalnih skupinah v 2019:



Obračunana kosmata zavarovalna, sozavarovalna in pozavarovalna premija po zavarovalnih vrstah:

zneski v 000 €	1-12 2019	1-12 2018	Indeks 2019/2018	Struktura 2019
Nezgodno zavarovanje	16.936	17.658	95,9	5,5
Zavarovanje kopenskih motornih vozil	38.732	36.232	106,9	12,5
Zavarovanje požara in elementarnih nesreč	18.136	17.471	103,8	5,9
Drugo škodno zavarovanje	14.030	13.102	107,1	4,5
Zavarovanje odgovornosti pri uporabi motornih vozil	40.137	39.455	101,7	13,0
Splošno zavarovanje odgovornosti	10.319	9.214	112,0	3,3
Ostala zavarovanja	9.157	8.637	106,0	3,0
<b>Skupaj premoženjska (druga) zavarovanja</b>	<b>147.448</b>	<b>141.768</b>	<b>104,0</b>	<b>47,6</b>
Mešana in riziko življenjska zavarovanja	23.339	22.403	104,2	7,5
Življenjska zavarovanja z naložbenim tveganjem	34.359	36.582	93,9	11,1
Pokojninska zavarovanja	0	0	0,0	0,0
<b>Skupaj življenjska in pokojninska zavarovanja</b>	<b>57.698</b>	<b>58.984</b>	<b>97,8</b>	<b>18,6</b>
Zdravstvena zavarovanja	104.568	99.694	104,9	33,8
<b>SKUPAJ</b>	<b>309.713</b>	<b>300.446</b>	<b>103,1</b>	<b>100,0</b>

Struktura premije premoženjskih (drugih) zavarovanj v 2019:



Zbrana premija je znašala 147,4 milijona evrov in je bila v primerjavi s predhodnim letom višja pri avtomobilskih in drugih premoženjskih zavarovanjih, premija nezgodnih zavarovanj pa se je glede na preteklo leto znižala.

Pri avtomobilskih zavarovanjih (zavarovanje avtomobilske odgovornosti in zavarovanje kopenskih motornih vozil) smo navkljub strožji politiki odobravanja izrednih popustov in čiščenju nedobičkonosnega portfelja uspeli doseči 4,2-odstotno rast. K rasti premije avtomobilskih zavarovanj je pomembno pripevala rast premije na Hrvaškem trgu, saj je podružnica Zagreb leta 2019 sklenila več kot 23.000 polic motornih vozil.

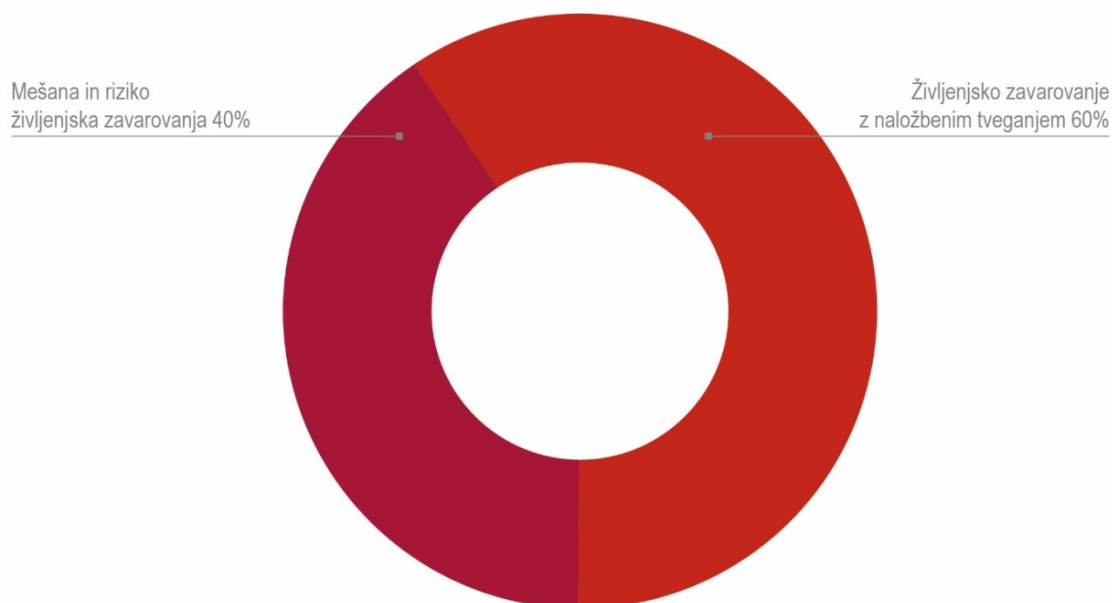
Leta 2019 je bilo v porastu tudi zavarovanje požara in elementarnih nesreč (3,8-odstotna rast), ki je povezana s pridobitvijo novih zavarovancev, povišanjem premije obstoječih zavarovanj, kot tudi rastjo produkta DOM AS. Rast produkta DOM AS je pomembno prispevala tudi k rasti drugih škodnih zavarovanj (7,1-odstotna rast) in je odraz uspešne prodaje nadstandardnih paketov z dodatnimi kritiji (pravna zaščita in stanovanjska asistenca) ter odličnega trenda povečanja obnove zavarovanj. V okviru drugih škodnih zavarovanj so visoko rast izkazovala tudi zavarovanja strojeloma, gradbena zavarovanja in multirisik zavarovanja.

Najvišjo, 12-odstotno rast premije, je zavarovalnica v preteklem letu dosegla na zavarovanjih splošne odgovornosti. V porastu so bile tako nove sklenitve zavarovanj, kot tudi povišanje premij na obstoječih zavarovanjih.

V skupini ostalih zavarovanj so po obsegu in rasti najpomembnejša zavarovanja asistenc. Zavarovanja avtomobilske in zdravstvene pomoči na potovanjih so zabeležila 11-odstotno rast poslovanja.

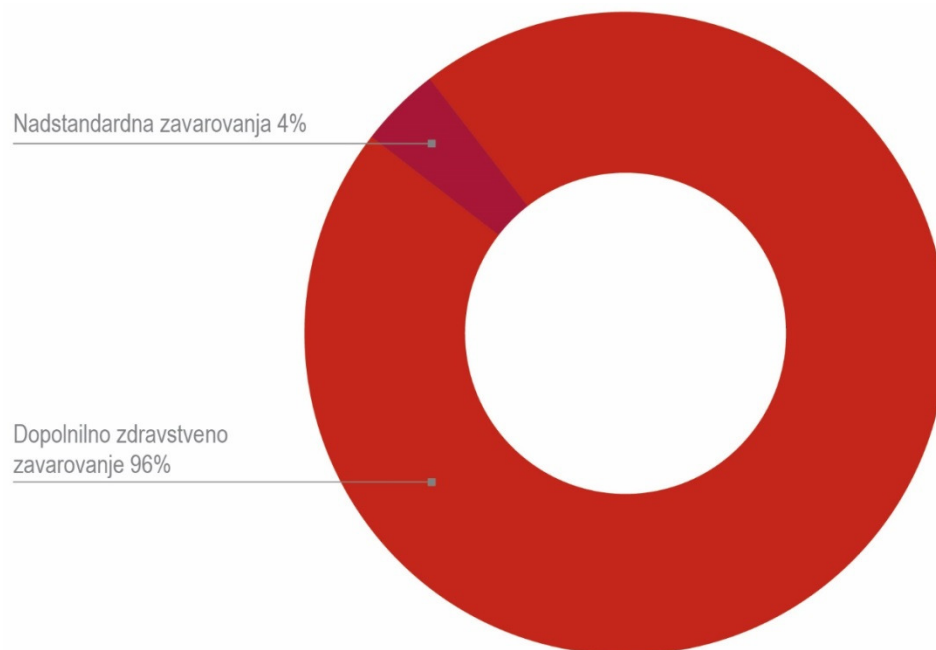
Zavarovalnica pa v preteklem letu ni uspela ohraniti obsega premije nezgodnih zavarovanj. Premija je upadla za 4,1-odstotne točke; upad je bil zabeležen na zavarovalni podvrsti poklicne nezgode.

### Struktura premije življenjskih zavarovanj v 2019:



Premija življenjskih zavarovanj je leta 2019 upadla za 2,2 odstotka v primerjavi z letom 2018. Upadla so zavarovanja z naložbenim tveganjem, predvsem naložbena zavarovanja z enkratnim plačilom premije, in sicer za 6,1 odstotne točke. Porasla pa so riziko življenjska zavarovanja in zavarovanja dodatnih kritij življenjskih zavarovanj. Zavarovalnica ne trži več mešanih življenjskih zavarovanj. Posledično je bila v okviru klasičnih življenjskih zavarovanj dosežena 4,2-odstotna rast.

### Struktura premije zdravstvenih zavarovanj v 2019:



Premija zdravstvenih zavarovanj je v primerjavi z letom 2018 višja za 4,9 odstotne točke in znaša 104,6 milijona evrov. Za 4,6 odstotne točke je porasla premija dopolnilnih zdravstvenih zavarovanj, znašala je 100,3 milijona evrov. Pri tem je zavarovalnica v letu 2019 zaradi rasti stroškov zdravstvenih storitev, tako kot ostala dva ponudnika, izvedla dve podražitvi premije dopolnilnih zdravstvenih zavarovanj. Dodatno je na prirast premije vplivalo večje število novih sklenitev in ponovni prirast števila zavarovancev dopolnilnih zdravstvenih zavarovanj.

Iz leta v leto se nadaljuje tudi rast nadstandardnih zdravstvenih zavarovanj. Lani je bila dosežena več kot 11-odstotna rast, skupaj je bilo z nadstandardnimi zavarovanji zbrano že 4,3 milijona evrov premije. V okviru te skupine zdravstvenih zavarovanj je prodajno najuspešnejši produkt Specialisti z asistenco. V preteklem letu je zavarovalnica produkt prenovila, kar se je odrazilo v porastu nove prodaje in izboljšanju dobičkonosnosti produkta.

## Število zavarovancev in število sklenjenih zavarovanj po zavarovalnih vrstah v letu 2019:

Naziv zavarovalne vrste	Adriatic Slovenica d. d.		Skupina AS
	Število zavarovancev v letu 2019	Število zavarovanj v letu 2019	Število zavarovanj v letu 2019
Nezgodno zavarovanje	3.556.140	451.124	451.124
Zdravstveno zavarovanje	328.402	326.358	326.358
Zavarovanje kopenskih motornih vozil	152.843	152.843	152.843
Letalsko zavarovanje	9	9	9
Zavarovanje plovil	1.418	1.418	1.418
Zavarovanje prevoza blaga	2.591	2.591	2.591
Zavarovanje požara in elementarnih nesreč	86.046	86.046	86.046
Drugo škodno zavarovanje	118.921	118.921	118.921
Zavarovanje odgovornosti pri uporabi motornih vozil	299.214	299.214	299.214
Zavarovanje odgovornosti pri uporabi zrakoplovov	18	18	18
Zavarovanje odgovornosti pri uporabi plovil	5.105	5.105	5.105
Splošno zavarovanje odgovornosti	14.296	14.296	14.296
Kavcijsko zavarovanje	447	447	447
Zavarovanje različnih finančnih izgub	4.098	4.098	4.098
Zavarovanje stroškov postopka	6.946	6.946	6.946
Zavarovanje pomoči	184.476	184.476	184.476
Življenjsko zavarovanje	75.083	74.472	74.472
Življenjsko zavarovanje z naložbenim tveganjem	72.028	69.878	69.878
Upravljanje pokojninskih skladov po ZPIZ-2 - varčevanje	9.694	9.869	9.869
Pokojninske rente	93	93	93

Opomba: Število sklenjenih zavarovanj je od 1. 1. 2009 usklajeno z Zavarovalnim statističnim standardom. Šteje število sklenjenih zavarovalnih pogodb na ravni zavarovalne podvrste. Štetje na način kot se je včasih poročalo v St. obrazcih. Dolgoročna polica je šteta tudi vsako leto njene veljavnosti.

### 7.3.2 Obračunani kosmati zneski škod

Obračunani kosmati zneski škod so se leta 2019 zmanjšali za 0,7 odstotne točke in so v celotnem letu znašali 219,5 milijona evrov. Največji delež predstavljajo škode premoženjskih in zdravstvenih zavarovanj.



## Obračunani kosmati zneski škod AS-a po zavarovalnih vrstah:

zneski v 000 €	1-12 2019	1-12 2018	Indeks 2019/2018	Struktura 2019
Nezgodno zavarovanje	8.115	7.996	101,5	3,7
Zavarovanje kopenskih motornih vozil	25.881	27.000	95,9	11,8
Zavarovanje požara in elementarnih nesreč	10.148	8.329	121,8	4,6
Drugo škodno zavarovanje	7.591	7.940	95,6	3,5
Zavarovanje odgovornosti pri uporabi motornih vozil	27.001	27.464	98,3	12,3
Splošno zavarovanje odgovornosti	3.214	2.985	107,7	1,5
Ostala zavarovanja	5.364	5.630	95,3	2,4
<b>Skupaj premoženjska (druga) zavarovanja</b>	<b>87.314</b>	<b>87.344</b>	<b>100,0</b>	<b>39,8</b>
Mešana in riziko življenjska zavarovanja	12.577	13.546	92,8	5,7
Življenjska zavarovanja z naložbenim tveganjem	31.130	32.818	94,9	14,2
Pokojninska zavarovanja	429	634	67,6	0,2
<b>Skupaj življenjska in pokojninska zavarovanja</b>	<b>44.135</b>	<b>46.998</b>	<b>93,9</b>	<b>20,1</b>
Zdravstvena zavarovanja	88.089	86.642	101,7	40,1
<b>SKUPAJ</b>	<b>219.538</b>	<b>220.984</b>	<b>99,3</b>	<b>100,0</b>

## Premoženjska (druga) zavarovanja

Obračunani kosmati zneski škod premoženjskih zavarovanj so ohranili raven iz preteklega leta in so znašali 87,3 milijona evrov. Večji porast kosmatih škod je bil pri zavarovanju požara in elementarnih nesreč, predvsem zaradi ene večje požarne škode ter poletnih neurij in poplav v novembru. Večje rasti škod beležimo še v okviru splošnega zavarovanja odgovornosti (7,7 odstotne točke), ob istočasnem znatnem porastu premije (12 odstotnih točk). Precejšni upad obračunanih likvidiranih škod pa v preteklem letu beležimo na avtomobilskih zavarovanjih in drugih premoženjskih zavarovanjih.

## Življenjska in pokojninska zavarovanja

Skupaj je bilo leta 2019 za 44,1 milijonov evrov obračunanih škod, kar je 6,1 odstotne točke manj, kot v predhodnem letu. V letu 2019 se je znižalo število in obseg doživetij, tako na naložbenih, kot tudi klasičnih zavarovanjih. Nadaljuje pa se tudi zniževanje odkupov, predvsem v okviru klasičnih življenjskih zavarovanj.

## Zdravstvena zavarovanja

Leta 2019 so obračunani zneski škod zdravstvenih zavarovanj, brez odhodkov izravnalne sheme, višji kot v predhodnem letu in znašajo 88,1 milijona evrov. Zaradi rasti cen zdravstvenih storitev so rastle skupne škode dopolnilnih zdravstvenih zavarovanj (2,1-odstotni prirast). Na drugi strani pa so škode nadstandardnih zdravstvenih zavarovanj upadle za 13,6 odstotne točke. Pri teh zavarovanjih zavarovalnica obvladuje škodno dogajanje tudi s Centrom Zdravje AS, s katerim vzpostavlja referenčne cene in standarde postopkov tudi za ostale pogodbene izvajalce. Nadalje zavarovalnica omejuje obsege rasti obračunanih škod zdravstvenih zavarovanj tudi s sprejetimi ukrepi za preprečevanje ter obvladovanje goljufij in prevar.

## 7.3.3 Analiza poslovanja AS-a - finančni rezultat in položaj

## Finančni rezultat

Družba Adriatic Slovenica d. d. je leto 2019 zaključila s čistim poslovnim izidom 6,9 milijona evrov. Čista dobičkonosnost kapitala leta 2019 je tako znašala 7,1 odstotka.

## Prikaz poslovnega izida:

zneski v 000 €	2019				2018				Indeks 19/18
	Premoženje	Življenje	Zdravstvo	Skupaj	Premoženje	Življenje	Zdravstvo	Skupaj	
<b>PRIHODKI</b>	<b>144.337</b>	<b>109.322</b>	<b>104.829</b>	<b>358.489</b>	<b>142.885</b>	<b>65.946</b>	<b>100.998</b>	<b>309.829</b>	<b>115,7</b>
Čisti prihodki od zavarovalnih premij	137.811	55.497	104.321	297.630	132.221	56.835	100.141	289.197	102,9
Obračunane kosmate zavarovalne premije	147.448	57.698	104.568	309.713	141.768	58.984	99.694	300.446	103,1
Obračunana premija oddana in pozavarovanje in sozavarovanje	-8.432	-2.178	0	-10.609	-8.124	-2.131	0	-10.255	103,5
Sprememba prenosnih premij	-1.205	-23	-247	-1.474	-1.423	-19	448	-994	148,3
Prihodki od provizij	-91	933	0	842	1.084	777	0	1.862	45,2
Drugi prihodki	3.129	3.076	223	6.427	4.616	438	402	5.456	117,8
Drugi poslovni prihodki	2.021	196	218	2.435	2.932	232	401	3.566	68,3
Prihodki od najemnin od naložbenih nepremičnin	1.106	79	0	1.185	1.680	171	1	1.852	64,0
Drugi finančni prihodki	1	2.801	6	2.807	3	34	0	37	7.537,1
Prihodki od ostalih provizij	0	0	0	0	0	0	0	0	-
Prihodki od naložb	3.488	49.817	285	53.590	4.964	7.896	454	13.315	402,5
Prihodki od naložb v povezane družbe	191	1.402	14	1.607	156	1.403	21	1.581	101,6
Prihodki od naložb	3.296	48.415	271	51.983	4.808	6.493	433	11.734	443,0
<b>ODHODKI</b>	<b>-139.180</b>	<b>-108.281</b>	<b>-103.089</b>	<b>-350.551</b>	<b>-134.703</b>	<b>-65.486</b>	<b>-99.352</b>	<b>-299.541</b>	<b>117,0</b>
Čisti odhodki za škode	-86.118	-44.168	-91.736	-222.022	-82.363	-46.385	-88.857	-217.605	102,0
Obračunani kosmati zneski škod	-86.016	-44.135	-90.302	-220.453	-84.880	-46.998	-88.519	-220.397	100,0
Obračunani deleži pozavarovalteljev in sozavarovalteljev	4.446	346	0	4.793	4.412	682	0	5.094	94,1
Sprememba škodnih rezervacij	-4.548	-379	-1.434	-6.362	-1.896	-68	-339	-2.302	276,3
Sprememba ZTR zavarovancev, ki prevzemajo NT	0	-38.720	0	-38.720	0	29.073	0	29.073	-133,2
Sprememba drugih ZTR in obveznosti	-306	-3.921	0	-4.228	-70	-2.716	-5	-2.791	151,5
Sprememba drugih ZTR	6	-3.921	0	-3.916	-16	-2.716	-5	-2.736	143,1
Spremembe obveznosti iz finančnih pogodb	0	0	0	0	0	0	0	0	-
Odhodki za bonuse in popuste	-312	0	0	-312	-54	0	0	-54	573,3
Obratovadni stroški	-45.502	-16.285	-10.767	-72.554	-41.625	-17.016	-10.009	-68.650	105,7
Stroški sbritlev	-26.410	-9.552	-5.488	-41.449	-24.145	-9.764	-4.736	-38.645	107,3
od tega: Stroški pridobivanja	-18.801	-5.408	-1.895	-26.104	-16.883	-5.388	-1.379	-23.650	110,4
Stroški dela	-16.067	-5.819	-4.692	-26.578	-14.834	-6.389	-4.687	-25.911	102,6
Stroški materiala in blaga	-585	-170	-120	-874	-516	-183	-119	-819	106,8
Amortizacija	-2.441	-744	-468	-3.653	-2.130	-679	-467	-3.275	111,5
Drugi zavarovalni odhodki	-1.919	-280	-250	-2.448	-1.926	-418	-259	-2.604	94,0
Drugi odhodki	-1.992	-1.128	-336	-3.456	-4.686	-2.562	-221	-7.469	46,3
Prevrednotovalni poslovni odhodki	-338	-269	-135	-742	-137	-230	-2	-370	200,7
Odhodki naložbenih nepremičnin	-719	-24	0	-743	-1.688	-71	-2	-1.761	42,2
Drugi poslovni odhodki	-673	-150	-200	-1.023	-2.577	-154	-216	-2.948	34,7
Drugi finančni odhodki	-263	-685	-1	-948	-284	-2.107	-1	-2.391	39,7
Odhodki od naložb	-1.455	-1.599	0	-3.054	-2.178	-23.285	0	-25.463	12,0
Odhodki od naložb v povezane družbe	0	0	0	0	0	0	0	0	-
Odhodki od naložb	-1.455	-1.599	0	-3.054	-2.178	-23.285	0	-25.463	12,0
Finančni odhodki za obresti	-1.888	-2.181	0	-4.069	-1.855	-2.178	0	-4.033	100,9
<b>POSLOVNI IZID PRED OBDAVČITVIJO</b>	<b>5.156</b>	<b>1.042</b>	<b>1.740</b>	<b>7.938</b>	<b>8.182</b>	<b>460</b>	<b>1.646</b>	<b>10.288</b>	<b>77,2</b>
<b>DAVEK</b>	<b>-677</b>	<b>-4</b>	<b>-327</b>	<b>-1.007</b>	<b>-1.308</b>	<b>179</b>	<b>-302</b>	<b>-1.432</b>	<b>70,3</b>
Odmerjeni davek iz dobička	-440	59	-352	-733	-829	145	-269	-952	77,0
Odloženi davek	-237	-63	26	-274	-480	34	-34	-480	57,2
<b>ČISTI POSLOVNI IZID</b>	<b>4.479</b>	<b>1.038</b>	<b>1.413</b>	<b>6.931</b>	<b>6.873</b>	<b>638</b>	<b>1.344</b>	<b>8.856</b>	<b>78,3</b>

## Čisti prihodki od zavarovalnih premij

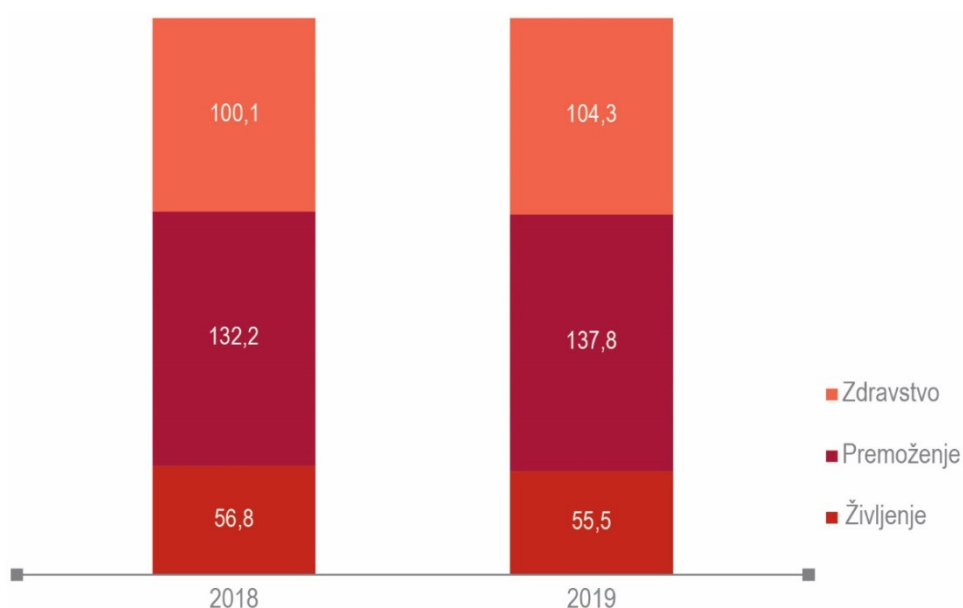
V poročevalskem obdobju je družba obračunala za 3,1 odstotka več obračunanih kosmatih zavarovalnih premij glede na primerljivo predhodno obdobje. Skupaj so znašale 309,7 milijona evrov. Na področju premoženjskih zavarovanj ugotavljamo rast kosmate obračunane premije na vseh zavarovalnih vrstah, z izjemo zavarovanja odgovornosti pri uporabi plovil, zavarovanja prevoza blaga in nezgodnega zavarovanja.

V okviru življenjskih zavarovanj so bila tržno zanimiva riziko, dodatna zavarovanja in naložbena zavarovanja z rednim vplačevanjem premije. V skupini zdravstvenih zavarovanj so na temelju večanja portfelja rastla tako dodatna zdravstvena zavarovanja kot dopolnilna zdravstvena zavarovanja.

Tako so skupni čisti prihodki od zavarovalnih premij leta 2019 znašali 297,6 milijona evrov in so bili za 2,9 odstotkov višji kot preteklo leto. Obračunana premija, oddana v pozavarovanje, je bila višja za 3,5 odstotka in je znašala 10,6 milijona evrov, medtem ko je imela vrednost spremembe prenosne premije na skupne čiste poslovne prihodke leta 2019 negativen vpliv v višini 1,5 milijona evrov.

V strukturi čistih prihodkov od zavarovalnih premij prevladujejo premoženjska zavarovanja s 46,3-odstotnim deležem. Leta 2019 so se v primerjavi z letom 2018 povečali za 4,2 odstotka in znašajo 137,8 milijona evrov. Sledijo čisti prihodki zdravstvenih zavarovanj, ki so porastli za 4,2 odstotka na 104,3 milijona evrov in prihodki življenjskih zavarovanj v vrednosti 55,5 milijona evrov z 18,6-odstotnim strukturnim deležem.

#### Struktura čistih prihodkov od zavarovalnih premij po področnih odsekih leta 2018 in 2019 (v mio EUR):



#### Čisti odhodki za škode

Čisti odhodki za škode leta 2019 so z upoštevanjem sprememb škodnih rezervacij dosegli 222,0 milijonov evrov, kar predstavlja 2,0-odstotno rast glede na preteklo leto. Čisti odhodki za škode so 4,4 milijona evrov višji, kar gre pripisati dodatnemu oblikovanju škodnih rezervacij za prijavljene in neprijavljene škode. Le-te so se leta 2019 povečale za 6,4 milijona evrov, medtem ko je bilo leta 2018 pripoznano njihovo oblikovanje (povečanje) v višini 2,3 milijona evrov.

Rast čistih odhodkov iz škod v okviru premoženjskih zavarovanj izvira iz naslova obsežnejšega požara, poletnega neurja in jesenskih poplav. Čisti merodajni škodni rezultat je ugodnejši predvsem pri zavarovanju kopenskih motornih vozil, splošnega zavarovanja odgovornosti, zavarovanja pomoči in zavarovanja plovil.

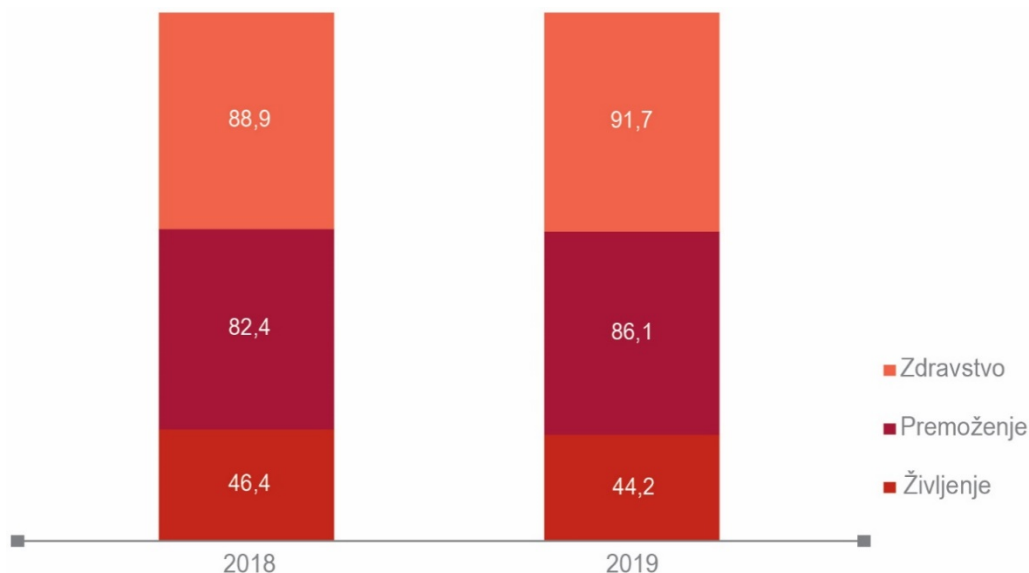
Pri življenjskih zavarovanjih je bilo preteklo leto zaznamovano s posledicami nižjega obsega doživetij. Višji čisti odhodki za škode zdravstvenih zavarovanj v letu 2019, so v primerjavi z letom 2018 predvsem posledica medicinske inflacije oz. rasti cen zdravstvenih storitev.

Razmerje čistih odhodkov za škode v primerjavi s čistimi prihodki od zavarovalnih premij se je preteklo leto izboljšalo za 0,9 odstotka oziroma 0,6 odstotne točke, in sicer se je znižalo z 75,2 na 74,6 odstotka.

V strukturi čistih odhodkov za škode tako prevladujejo zdravstvena zavarovanja z 41,3-odstotnim deležem, ki so se leta 2019 povečali za 3,2 odstotka v primerjavi z letom 2018 in znašajo 91,7 milijona evrov.

Sledijo čisti odhodki za škode premoženjskih zavarovanj, ki so porasli za 4,6 odstotka na 86,1 milijona evrov in odhodki življenjskih zavarovanj v vrednosti 44,2 milijona evrov z 19,9-odstotnim strukturnim deležem.

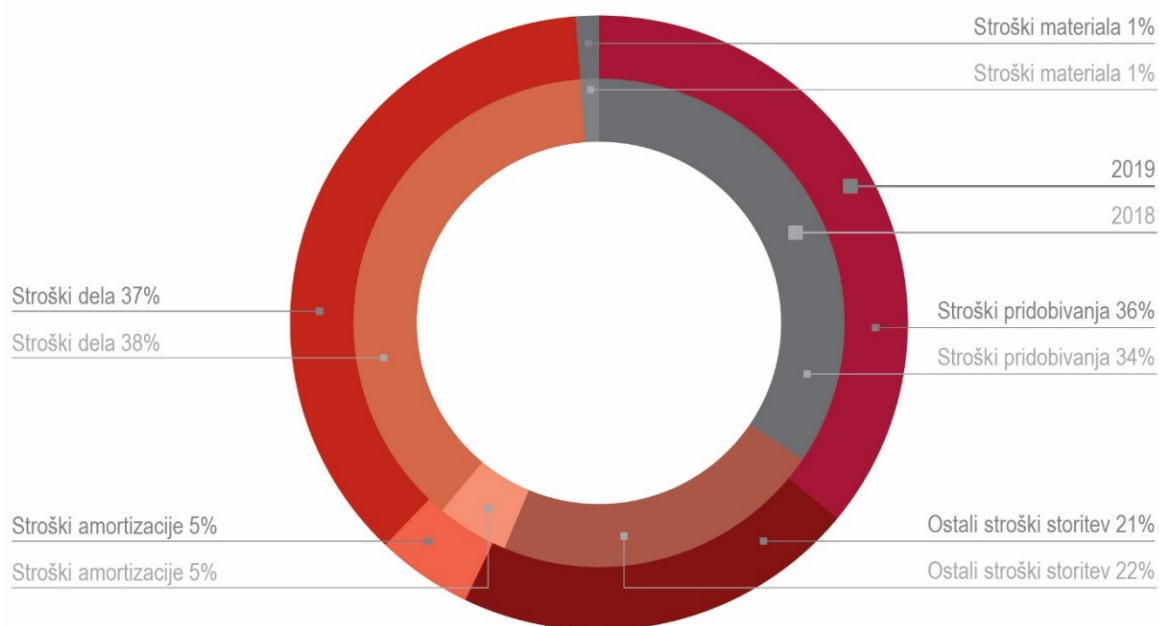
**Struktura čistih odhodkov za škode po področnih odsekih v letih 2018 in 2019 (v mio EUR):**



**Obratovalni stroški**

Obratovalni stroški (brez stroškov likvidacije škod, ki so evidentirani v okviru kosmatih odhodkov za škode) so znašali 72,6 milijona evrov in so se leta 2019 povečali za 5,7 odstotka oziroma za 3,9 milijona evrov. Rast temelji na 7,3-odstotni spremembi stroškov storitev, ki v pomembnem deležu vključujejo stroške pridobivanja (26,1 milijona evrov, le ti so višji za 2,5 milijona evrov). Stroški dela so porasli za 2,6 odstotka. Stroški materiala in amortizacije so na ravni vrednosti lanskoletnega primerljivega obdobja.

**Struktura obratovalnih stroškov za leti 2019 in 2018 (v %):**



**Sprememba ostalih zavarovalno-tehničnih rezervacij (brez škodnih rezervacij)**

Matematične zavarovalno-tehnične rezervacije zavarovancev, ki prevzemajo naložbeno tveganje, so se leta 2019 zaradi rasti vrednosti enot premoženja zavarovancev povečale za 38,7 milijona evrov (na strani prihodkov pa so se zaradi tega povečali prihodki naložb zavarovancev, ki prevzemajo naložbeno tveganje, tako da je učinek na čisti poslovni izid življenjskih zavarovanj nevtralen).

V okviru ostalih zavarovalno-tehničnih rezervacij je prišlo do oblikovanja rezervacij v višini 4,2 milijona evrov, v pretežni meri pri življenjskih zavarovanjih (3,7 milijona evrov), skladno z razvojem portfelja klasičnih življenjskih zavarovanj.

**Prihodki in odhodki naložb**

Družba je dosegla neto finančni izid iz naložb v višini 50,5 milijona evrov, kar je za 62,7 milijona evrov več kot leta 2018.

K temu so prispevali tako prihodki od naložb, ki so bili višji za 40,3 milijona evrov kot tudi odhodki od naložb, ki so bili nižji za 22,4 milijonov evrov. Med finančnimi prihodki in odhodki so vključeni tudi neto finančni prihodki/odhodki naložb zavarovancev življenjskih zavarovanj, kjer zavarovanci prevzemajo naložbeno tveganje. Leta 2019 je zaradi visokih rasti na delniških trgih neto finančni izid iz tovrstnih naložb znašal 42,8 milijona evrov dobička, v nasprotju z letom 2018, ko je bilo zabeleženo -20,5 milijona evrov izgube.

Če izločimo vpliv prihodkov/odhodkov naložb zavarovancev, ki prevzemajo naložbeno tveganje, ki so skupaj s spremembo matematičnih rezervacij za izkaze nevtralni, beležimo v okviru življenjskih zavarovanj le za 0,2 milijona višje neto prihodke od naložb kot leta 2018. Neto prihodki od naložb življenjskih zavarovanj (brez učinka naložbenih zavarovanj) so v preteklem letu tako znašali 5,4 milijona evrov.

Neto prihodki premoženjskih zavarovanj, ki so v 2019 znašali 2,0 milijona evrov, so za 0,7 milijona evrov nižji kot leta 2018. Neto prihodki od naložb zdravstvenih zavarovanj so znašali 0,3 milijona evrov in so za 0,2 milijona evrov nižji glede na primerljivo obdobje.

**Drugi (zavarovalni) prihodki in (zavarovalni) odhodki ter finančni odhodki za obresti**

Neto izid drugih prihodkov in odhodkov (skupaj z drugimi zavarovalnimi prihodki, odhodki) je leta 2019 znašal 1,4 milijona evrov in je bil za 4,1 milijona evrov ugodnejši kot v primerljivem predhodnem obdobju. K ugodnejšemu rezultatu so prispevali predvsem nižji odhodki naložbenih nepremičnin, nižji drugi poslovni in finančni odhodki. Finančni odhodki izdanih obveznic so na ravni lanskoletnih vrednosti.

**Čisti poslovni izid**

Podrobnejši računovodski izkazi kažejo, da je družba pozitivno poslovala na vseh zavarovalnih segmentih. Čisti poslovni izid v višini 6,9 milijona evrov tvori pozitivno poslovanje življenjskih zavarovanj (1,0 milijona evrov), premoženjskih zavarovanj (4,5 milijona evrov) in zdravstvenih zavarovanj v obsegu 1,4 milijona evrov. Na znižanje čistega poslovnega izida leta 2019 glede na predhodna obdobja vpliva predvsem nižji izid iz zavarovalno-tehničnega dela premoženjskih zavarovanj, kot posledica poslabšanja kombiniranega količnika.

**Kazalniki finančnega rezultata v obdobju 2019 in 2018:**

V prilogi pošiljam poslovodsko predstavitev za družbo in Skupino Adriatic Slovenica d.d. ter poslovodsko predstavitev za poročilo s povezanimi osebami.

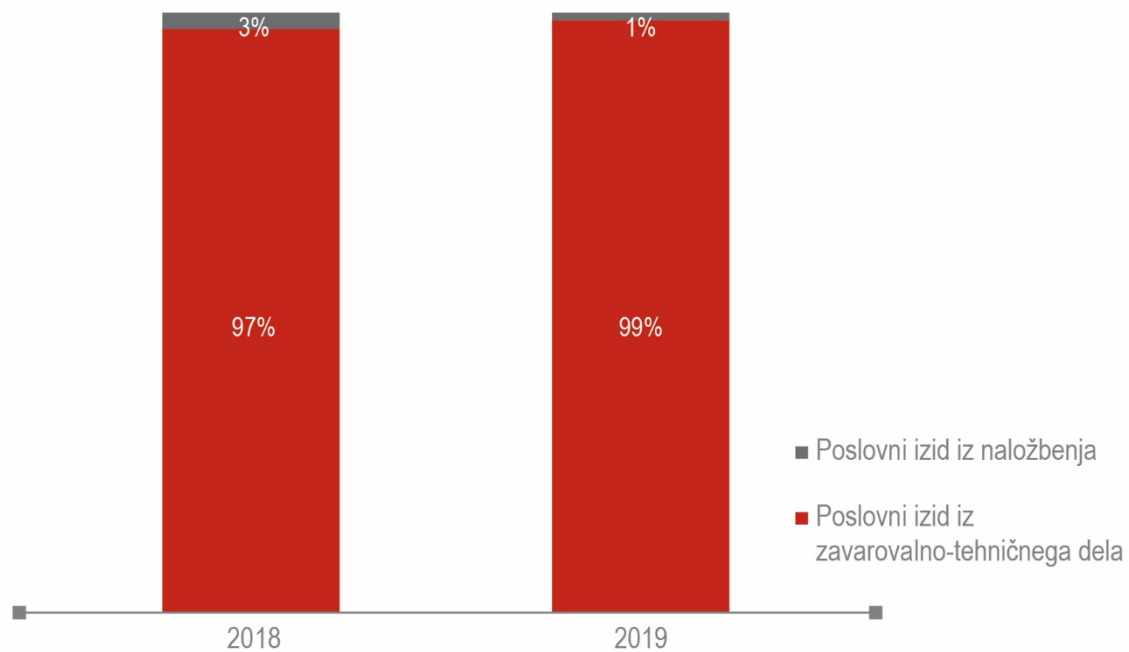
	2019		2018	
	Premoženje	Zdravstvo	Premoženje	Zdravstvo
Čisti stroškovni količnik	33,1%	10,3%	30,7%	10,0%
Čisti merodajni škodni rezultat	62,5%	87,9%	62,3%	88,7%
Odhodkovni količnik	34,0%	10,7%	32,0%	10,1%
Kombinirani količnik	96,5%	98,6%	94,3%	98,8%

## Struktura poslovnega izida pred obdavčitvijo po področjih za leti 2019 in 2018\*:

	2019				2018			
	Premoženje	Življenje	Zdravstvo	Skupaj	Premoženje	Življenje	Zdravstvo	Skupaj
Poslovni izid iz zavarovalno-tehničnega dela	4.886	1.509	1.450	7.845	7.539	1.294	1.193	10.026
Poslovni izid iz naložbenja	270	-467	290	93	643	-834	453	262
<b>Poslovni izid pred obdavčitvijo</b>	<b>5.156</b>	<b>1.042</b>	<b>1.740</b>	<b>7.938</b>	<b>8.182</b>	<b>460</b>	<b>1.646</b>	<b>10.288</b>

\* Zavarovalno-tehnični izid življenjskih zavarovanj vsebuje prenos donosa zavarovanj z naložbenim tveganjem in garantiranega donosa. Poslovni izid iz naložbenja združuje prikaz vseh finančnih prihodkov in odhodkov: prihodkov in odhodkov od naložb, naložbenih nepremičnin, finančnih prihodkov in odhodkov od obresti, drugih finančnih prihodkov/odhodkov.

## Struktura poslovnega izida pred obdavčitvijo za leti 2018 in 2019:



## Prihodki in odhodki poslovnega leta po zavarovalnih vrstah matične družbe:

Naziv zavarovalne vrste	2019	
	Prihodki	Odhodki
Nezgodno zavarovanje	17.400	(14.694)
Zdravstveno zavarovanje	104.455	(102.360)
Zavarovanje kopenskih motornih vozil	39.063	(38.776)
Letalsko zavarovanje	9	(16)
Zavarovanje plovil	511	(366)
Zavarovanje prevoza blaga	1.355	(1.745)
Zavarovanje požara in elementarnih nesreč	23.962	(25.233)
Drugo škodno zavarovanje	13.764	(14.746)
Zavarovanje odgovornosti pri uporabi motornih vozil	42.980	(39.606)
Zavarovanje odgovornosti pri uporabi zrakoplovov	12	(10)
Zavarovanje odgovornosti pri uporabi plovil	506	(302)
Splošno zavarovanje odgovornosti	10.614	(7.862)
Kreditno zavarovanje	158	(158)
Kavcijsko zavarovanje	170	(186)
Zavarovanje različnih finančnih izgub	861	(1.071)
Zavarovanje stroškov postopka	106	(64)
Zavarovanje pomoči	5.215	(5.538)
Življenjsko zavarovanje	35.551	(32.508)
Življenjsko zavarovanje, vezano na enote investicijskih skladov	76.670	(78.877)
Zavarovanje s kapitalizacijo izplačil	930	(1.586)

## Finančni položaj

Bilančna vsota zavarovalnice je 31. 12. 2019 znašala 807 milijonov evrov in se je v primerjavi s predhodnim letom povečala za 10,6 odstotka. Povečanje izvira predvsem iz rasti vrednosti sredstev zavarovancev, ki prevzemajo naložbeno tveganje in finančnih naložb. Večino sredstev (64,9 %) ob zaključku leta 2019 predstavlja premoženje življenjskih zavarovanj, 33,8 % sredstev je uporabljenih pri poslovanju premoženjskih zavarovanj, preostanek je namenjenih zdravstvenim zavarovanjem.

## Struktura sredstev:

zneski v 000 €	2019	v %	2018	v %	Indeks 19/18
<b>SREDSTVA</b>	<b>807.176</b>	<b>100,0%</b>	<b>729.927</b>	<b>100,0%</b>	<b>110,6</b>
Neopredmetena sredstva	6.169	0,8%	6.503	0,9%	94,9
Opredmetena osnovna sredstva	28.371	3,5%	28.132	3,9%	100,9
Odložene terjatve za davek	2.423	0,3%	3.496	0,5%	69,3
Naložbene nepremičnine	11.692	1,4%	26.065	3,6%	44,9
Finančne naložbe v družbah v skupini in v pridruženih družbah	46.168	5,7%	46.826	6,4%	98,6
Finančne naložbe	312.720	38,7%	274.133	37,6%	114,1
- v posojila in depozite	9.091	1,1%	43.134	5,9%	21,1
- v posesti do zapadlosti	11.809	1,5%	29.629	4,1%	39,9
- razpoložljive za prodajo	286.323	35,5%	191.976	26,3%	149,1
- vrednotene po pošteni vrednosti preko poslovenega izida	5.497	0,7%	9.394	1,3%	58,5
Sredstva zavarovancev, ki prevzemajo naložbeno tveganje	311.499	38,6%	274.128	37,6%	113,6
Znesek zavarovalno-tehničnih rezervacij prenesen na pozavarovalnice in sozavarovanje	17.048	2,1%	14.904	2,0%	114,4
Sredstva iz finančnih pogodb	18.686	2,3%	11.913	1,6%	156,9
Terjatve	26.909	3,3%	19.590	2,7%	137,4
- terjatve iz neposrednih zavarovalnih poslov	23.002	2,8%	15.583	2,1%	147,6
- terjatve iz pozavarovanja in sozavarovanja	1.647	0,2%	1.170	0,2%	140,8
- terjatve za odmerjeni davek	140	0,0%	0	0,0%	-
- druge terjatve	2.120	0,3%	2.838	0,4%	74,7
Druga sredstva	5.772	0,7%	5.305	0,7%	108,8
Denar in denarni ustrezniki	19.720	2,4%	18.933	2,6%	104,2

Skupaj naložbe predstavljajo 89,3 odstotka bilančne vsote oziroma 720 milijonov evrov (31. 12. 2018: 652 milijona evrov). Njihov obseg se je v primerjavi s predhodnim proučevanim obdobjem povečal za 10,5 odstotka.

Konec leta 2019 je bilo 311 milijonov evrov sredstev zavarovancev, ki prevzemajo naložbeno tveganje, 312,7 milijona evrov ostalih finančnih naložb, 46,2 milijona evrov finančnih naložb v družbe v skupini, naložbenih nepremičnin v vrednosti 11,7 milijona evrov in 18,7 milijona evrov sredstev iz finančnih pogodb (pokojninska zavarovanja) ter 19,7 milijona evrov denarja oziroma denarnih ustreznikov.

Finančna sredstva zavarovancev, ki prevzemajo naložbeno tveganje, so se zaradi rasti vrednosti enot premoženja zavarovancev v primerjavi s preteklim letom povečala za 13,6 odstotka. Za 14,1 odstotka (za 38,6 milijona evrov) je porasel obseg finančnih naložb, obseg naložbenih nepremičnin pa se je znižal za 14,4 milijona evrov. Sredstva iz finančnih pogodb so zrastle za 6,8 milijona evrov.

Večina naložb zavarovalnice (brez KS NT) predstavljajo naložbe v dolžniške (65,6 odstotka) in lastniške (25,2 odstotka) vrednostne papirje, ki so v večini primerov povezani z državnim (65,2 odstotka) in finančnim sektorjem (21,5 odstotka).

#### Struktura finančnih sredstev zavarovalnice glede na njihovo zvrst na dan 31. 12. 2019 (brez KS NT):



Terjatve, ki so 31. 12. 2019 z vrednostjo 26,9 milijona evrov v sredstvih predstavljale 3,3 odstotka, so v primerjavi s preteklim poročevalskim obdobjem minimalno dvignile svoj strukturni delež. Porastle so predvsem terjatve iz neposrednih zavarovalnih poslov za 7,4 milijona evrov.

Na zadnji dan leta 2019 je vrednost opredmetenih osnovnih sredstev in dolgoročnih neopredmetenih sredstev znašala 34,5 milijona evrov. Prva so predstavljala 3,5 odstotka in neopredmetena dolgoročna sredstva 0,8 odstotka vseh sredstev. Znesek zavarovalno-tehničnih rezervacij, prenesenih v (so)pozavarovanje, se je povečal iz 14,9 milijona evrov na 17 milijonov evrov.

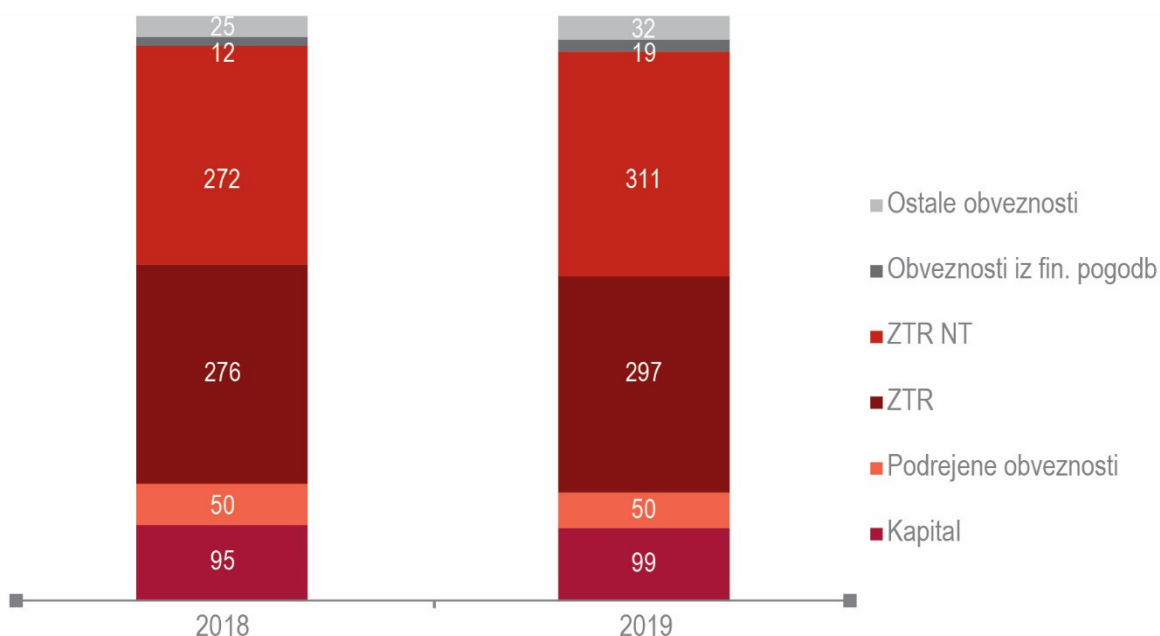


## Struktura obveznosti do virov sredstev:

zneski v 000 €	2019	v %	2018	v %	Indeks 19/18
<b>OBVEZNOSTI DO VIROV SREDSTEV</b>	<b>807.176</b>	<b>100,0%</b>	<b>729.927</b>	<b>100,0%</b>	<b>110,6</b>
<b>KAPITAL</b>	<b>98.757</b>	<b>12,2%</b>	<b>95.176</b>	<b>13,0%</b>	<b>103,8</b>
Kapital, ki pripada večinskim lastnikom družbe	98.757	12,2%	95.176	13,0%	103,8
Vpoklicani kapital	43.000	5,3%	43.000	5,9%	100,0
Kapitalske rezerve	4.212	0,5%	4.212	0,6%	100,0
Rezerve iz dobička	9.224	1,1%	9.224	1,3%	100,0
Rezerve, nastale zaradi prevrednotenja po pošteni vrednosti (Presežek iz prevrednotenja)	5.348	0,7%	229	0,0%	2334,2
Zadržani čisti poslovni izid	30.043	3,7%	29.656	4,1%	101,3
Čisti poslovni izid poslovnega leta	6.931	0,9%	8.856	1,2%	78,3
Podrejene izdane obveznice	49.677	6,2%	49.582	6,8%	100,2
Zavarovalno-tehnične rezervacije	297.221	36,8%	276.383	37,9%	107,5
Prenosne premije	51.461	6,4%	50.006	6,9%	102,9
Zavarovalno-tehnične rezervacije za življenjska zavarovanja	114.757	14,2%	110.294	15,1%	104,0
Škodne rezervacije	124.095	15,4%	115.570	15,8%	107,4
Druge zavarovalno-tehnične rezervacije	6.907	0,9%	514	0,1%	1344,0
Zavarovalno-tehnične rezervacije v korist življenjskih zavarovancev, ki prevzemajo NT	310.690	38,5%	271.970	37,3%	114,2
Druge rezervacije	5.617	0,7%	4.805	0,7%	116,9
Odložene obveznosti za davek	402	0,0%	0	0,0%	-
Obveznosti iz finančnih pogodb	18.686	2,3%	11.913	1,6%	156,9
Finančne obveznosti	1.257	0,2%	483	0,1%	260,2
Obveznosti iz poslovanja	11.090	1,4%	7.103	1,0%	156,1
Ostale obveznosti	13.778	1,7%	12.511	1,7%	110,1

Celotna vrednost kapitala je ob zaključku poročevalskega obdobja 2019 znašala 98,8 milijona evrov oziroma 3,8 odstotka več kot leto prej. Delež kapitala v bilančni vsoti je bil nižji za 0,8 odstotne točke in je na zadnji dan leta 2019 predstavljal 12,2 odstotka. Osnovni kapital, ki je sestavljen iz 10.304.407 navadnih imenskih kosovnih delnic, se leta 2019 ni spremenil in je konec leta znašal 43 milijonov evrov.

## Struktura obveznosti zavarovalnice na dan 31. 12. 2019:



Na strani virov so zavarovalno-tehnične rezervacije z vrednostjo 607,9 milijona evrov konec leta 2019 v primerjavi s preteklim letom povečale svoj obseg, s sočasno ohranitvijo strukturnega deleža v bilančni vsoti na ravni 75,3 odstotka. V okviru zavarovalno-tehničnih rezervacij so se zavarovalno-tehnične rezervacije zavarovancev, ki prevzemajo naložbeno tveganje, povečale za 14,2 odstotka na 310,7 milijona evrov. Ostale zavarovalno-tehnične rezervacije so povečale svoj obseg za 20,8 milijona evrov, skupaj so znašale 297,2 milijona evrov. Družba poseduje za 49,7 milijona finančnih obveznosti na temelju izdaje podrejenega dolga v prvem polletju leta 2016.

Obveznosti iz poslovanja so na dan 31. 12. 2019 znašale 11,1 milijona evrov (povečale obseg za 4 milijona evrov), medtem ko so bile obveznosti iz finančnih pogodb pripoznane v višini 18,7 milijona evrov (oblikovanje v letu 2016 v povezavi pokojninskimi zavarovanji). Ostale obveznosti so na temelju vnaprej vračunanih stroškov in odhodkov povečale svoj obseg za 1,3 milijona evrov na 13,8 milijona evrov.

## 7.4 ANALIZA POSLOVANJA SKUPINE AS

Konsolidirani izkazi Skupine AS združujejo izkaze obvladujoče zavarovalnice Adriatic Slovenica d. d. in odvisnih družb Prospera d. o. o., VIZ d. o. o., Generali Investments d. o. o., Zdravje AS d. o. o., Agent d. o. o. Pretežno vrednost ekonomskih kategorij skupine predstavljajo sredstva, obveznosti, prihodki, odhodki in stroški obvladujoče družbe zavarovalnice Adriatic Slovenica.

### Finančni rezultat

Skupina Adriatic Slovenica d. d. je uspešno poslovala in leto 2019 zaključila s pozitivnim rezultatom. Z ugotovljenim čistim poslovnim izidom v višini 7,2 milijona evrov je čista dobičkonosnost kapitala v letu 2019 tako znašala 7,2 odstotka.

#### Prikaz poslovnega izida:

zneski v 000 €	2019						2018						Indeks
	Premoženje	Življenje	Zdravstvo	Upravljanje	Uskupi- njevanje	Skupaj	Premoženje	Življenje	Zdravstvo	Upravljanje	Uskupi- njevanje	Skupaj	
<b>PRIHODKI</b>	<b>145.653</b>	<b>107.931</b>	<b>105.241</b>	<b>10.615</b>	<b>-1.133</b>	<b>368.308</b>	<b>144.515</b>	<b>64.545</b>	<b>101.372</b>	<b>10.881</b>	<b>-1.517</b>	<b>319.795</b>	<b>115,2</b>
Čisti prihodki od zavarovalnih premij	137.811	55.497	104.321	0	0	297.630	132.221	56.835	100.141	0	0	289.197	102,9
Obračunane kosmate zavarovalne premije	147.448	57.698	104.568	0	0	309.713	141.768	58.984	99.694	0	0	300.446	103,1
Obračunana premija oddana v pozav. in sozav.	-8.432	-2.178	0	0	0	-10.609	-8.124	-2.131	0	0	0	-10.255	103,5
Sprememba prenosnih premij	-1.205	-23	-247	0	0	-1.474	-1.423	-19	448	0	0	-994	148,3
Prihodki od provizij	-91	933	0	0	0	842	1.084	777	0	0	0	1.862	45,2
<b>Drugi prihodki</b>	<b>3.746</b>	<b>3.076</b>	<b>580</b>	<b>10.604</b>	<b>-786</b>	<b>17.220</b>	<b>5.411</b>	<b>438</b>	<b>781</b>	<b>10.872</b>	<b>-715</b>	<b>16.786</b>	<b>102,6</b>
Drugi poslovni prihodki	2.650	196	574	192	-199	3.413	3.743	232	780	101	-193	4.664	73,2
Prihodki od najemnin od naložbenih nepremičnin	1.095	79	0	0	-142	1.032	1.664	171	1	0	-146	1.691	61,0
Drugi finančni prihodki	1	2.801	6	0	0	2.807	3	34	0	0	0	37	7.537,1
Prihodki od ostalih provizij	0	0	0	10.412	-445	9.968	0	0	0	10.771	-377	10.394	-
<b>Prihodki od naložb</b>	<b>4.186</b>	<b>48.426</b>	<b>340</b>	<b>11</b>	<b>-347</b>	<b>52.616</b>	<b>5.799</b>	<b>6.495</b>	<b>449</b>	<b>9</b>	<b>-802</b>	<b>11.951</b>	<b>440,3</b>
Prihodki od naložb v povezane družbe	173	11	69	0	0	253	40	3	16	0	0	58	434,7
Prihodki od naložb	4.013	48.415	271	11	-347	52.363	5.759	6.493	433	9	-802	11.893	440,3
<b>ODHODKI</b>	<b>-140.414</b>	<b>-108.281</b>	<b>-103.638</b>	<b>-8.738</b>	<b>1.133</b>	<b>-359.937</b>	<b>-136.244</b>	<b>-65.491</b>	<b>-99.913</b>	<b>-8.546</b>	<b>1.517</b>	<b>-308.677</b>	<b>116,6</b>
Čisti odhodki za škode	-86.118	-44.168	-91.736	0	0	-222.022	-82.363	-46.385	-88.857	0	0	-217.605	102,0
Obračunani kosmati zneski škod	-86.016	-44.135	-90.302	0	0	-220.453	-84.880	-46.998	-88.519	0	0	-220.397	100,0
Obračunani deleži pozavar. in sozavar.	4.446	346	0	0	0	4.793	4.412	682	0	0	0	5.094	94,1
Sprememba škodnih rezervacij	-4.548	-379	-1.434	0	0	-6.362	-1.896	-68	-339	0	0	-2.302	276,3
Sprememba ZTR zavarovancev, ki prevzemajo NT	0	-38.720	0	0	0	-38.720	0	29.073	0	0	0	29.073	-133,2
<b>Sprememba drugih ZTR in obveznosti</b>	<b>-306</b>	<b>-3.921</b>	<b>0</b>	<b>0</b>	<b>0</b>	<b>-4.228</b>	<b>-70</b>	<b>-2.716</b>	<b>-5</b>	<b>0</b>	<b>0</b>	<b>-2.791</b>	<b>151,5</b>
Sprememba drugih ZTR	6	-3.921	0	0	0	-3.916	-16	-2.716	-5	0	0	-2.736	143,1
Spremembe obveznosti iz finančnih pogodb	0	0	0	0	0	0	0	0	0	0	0	0	-
Odhodki za bonuse in popuste	-312	0	0	0	0	-312	-54	0	0	0	0	-54	573,3
<b>Obratovadni stroški</b>	<b>-46.115</b>	<b>-16.285</b>	<b>-11.204</b>	<b>-8.662</b>	<b>1.118</b>	<b>-81.147</b>	<b>-42.183</b>	<b>-17.017</b>	<b>-10.498</b>	<b>-8.475</b>	<b>1.516</b>	<b>-76.656</b>	<b>105,9</b>
Stroški storitev	-25.935	-9.552	-5.706	-4.548	973	-44.767	-23.757	-9.765	-5.026	-4.608	1.516	-41.639	107,5
od tega: Stroški pridobivanja	-16.579	-5.408	-1.895	0	0	-23.882	-15.606	-5.385	-1.379	0	2	-22.369	106,8
Stroški dela	-17.091	-5.819	-4.823	-3.596	0	-31.329	-15.731	-6.389	-4.812	-3.651	0	-30.582	102,4
Stroški materiala in blaga	-598	-170	-136	-136	0	-1.040	-528	-183	-148	-65	0	-924	112,6
Amortizacija	-2.491	-744	-539	-382	145	-4.011	-2.168	-679	-513	-152	0	-3.511	114,2
<b>Drugi zavarovalni odhodki</b>	<b>-1.919</b>	<b>-280</b>	<b>-250</b>	<b>0</b>	<b>0</b>	<b>-2.448</b>	<b>-1.926</b>	<b>-418</b>	<b>-259</b>	<b>0</b>	<b>0</b>	<b>-2.604</b>	<b>94,0</b>
<b>Drugi odhodki</b>	<b>-2.605</b>	<b>-1.128</b>	<b>-336</b>	<b>-43</b>	<b>0</b>	<b>-4.112</b>	<b>-5.669</b>	<b>-2.562</b>	<b>-221</b>	<b>-55</b>	<b>0</b>	<b>-8.508</b>	<b>48,3</b>
Prevrednotvalni poslovni odhodki	-905	-269	-135	-6	0	-1.314	-1.034	-230	-2	-3	0	-1.269	103,6
Odhodki naložbenih nepremičnin	-574	-24	0	0	0	-598	-1.571	-71	-2	0	0	-1.643	36,4
Drugi poslovni odhodki	-864	-150	-200	-31	0	-1.244	-2.781	-154	-216	-48	0	-3.199	38,9
Drugi finančni odhodki	-263	-685	-1	-7	0	-955	-284	-2.107	-1	-4	0	-2.396	39,8
<b>Odhodki od naložb</b>	<b>-1.463</b>	<b>-1.599</b>	<b>-108</b>	<b>0</b>	<b>0</b>	<b>-3.170</b>	<b>-2.178</b>	<b>-23.288</b>	<b>-71</b>	<b>0</b>	<b>0</b>	<b>-25.537</b>	<b>12,4</b>
Odhodki od naložb v povezane družbe	-8	0	-108	0	0	-116	0	-3	-71	0	0	-75	155,7
Odhodki od naložb	-1.455	-1.599	0	0	0	-3.054	-2.178	-23.285	0	0	0	-25.463	12,0
<b>Finančni odhodki za obresti</b>	<b>-1.889</b>	<b>-2.181</b>	<b>-3</b>	<b>-33</b>	<b>15</b>	<b>-4.091</b>	<b>-1.855</b>	<b>-2.178</b>	<b>-1</b>	<b>-16</b>	<b>1</b>	<b>-4.048</b>	<b>101,0</b>
<b>POSLOVNI IZID PRED OBDAVČITVIJO</b>	<b>5.239</b>	<b>-349</b>	<b>1.603</b>	<b>1.877</b>	<b>0</b>	<b>8.370</b>	<b>8.271</b>	<b>-945</b>	<b>1.458</b>	<b>2.335</b>	<b>0</b>	<b>11.118</b>	<b>75,3</b>
<b>DAVEK</b>	<b>-695</b>	<b>-4</b>	<b>-327</b>	<b>-328</b>	<b>0</b>	<b>-1.354</b>	<b>-1.346</b>	<b>179</b>	<b>-323</b>	<b>-441</b>	<b>0</b>	<b>-1.932</b>	<b>70,1</b>
Odmerjeni davek iz dobička	-509	59	-352	-265	0	-1.067	-894	145	-269	-450	0	-1.468	72,7
Odloženi davek	-186	-63	26	-64	0	-287	-452	34	-55	9	0	-464	61,8
<b>ČISTI POSLOVNI IZID</b>	<b>4.544</b>	<b>-353</b>	<b>1.277</b>	<b>1.549</b>	<b>0</b>	<b>7.016</b>	<b>6.925</b>	<b>-767</b>	<b>1.135</b>	<b>1.893</b>	<b>0</b>	<b>9.186</b>	<b>76,4</b>
Manjšinski delež	0	0	0	17	0	17	0	0	0	41	0	41	42,4
<b>Delež matičnega podjetja</b>	<b>4.544</b>	<b>-353</b>	<b>1.277</b>	<b>1.532</b>	<b>0</b>	<b>6.999</b>	<b>6.925</b>	<b>-767</b>	<b>1.135</b>	<b>1.852</b>	<b>0</b>	<b>9.145</b>	<b>76,5</b>

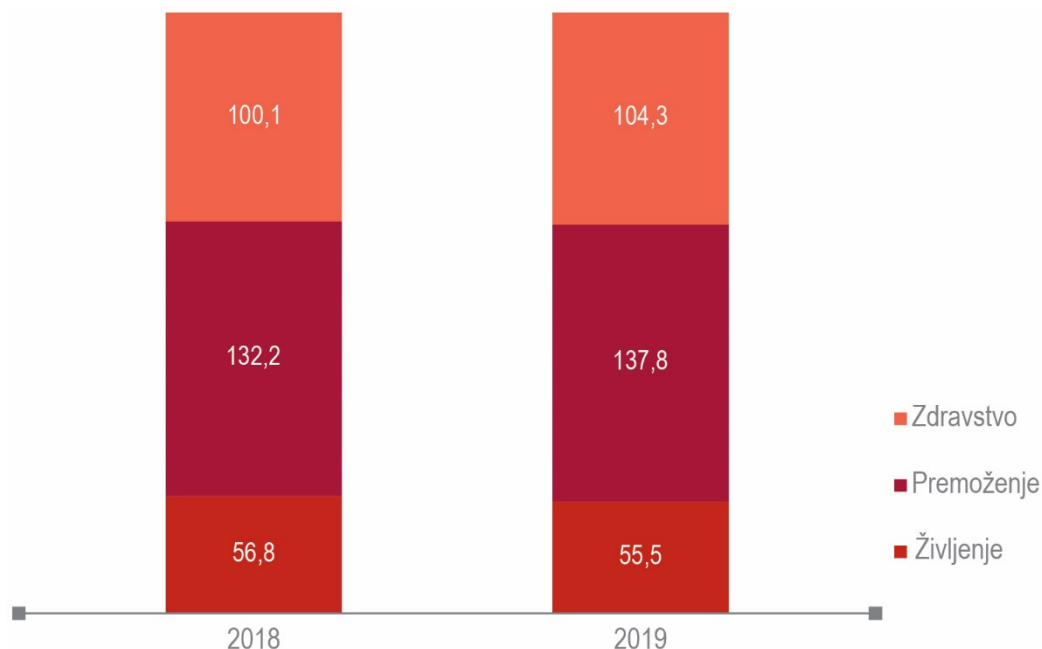
### Čisti prihodki od zavarovalnih premij

V poročevalskem obdobju je skupina obračunala za 3,1 odstotka več kosmatih premij glede na primerljivo predhodno obdobje. Skupaj so leta 2019 znašale 309,7 milijona evrov. Na področju premoženjskih zavarovanj ugotavljamo rast pri vseh zavarovalnih vrstah, z izjemo nezgodnih zavarovanj. Premija nezgodnih zavarovanj je upadla za 4,1 odstotka, upad je bil zabeležen na zavarovalni podvrsti poklicne nezgode. Najvišjo, 12-odstotno rast premije je zavarovalnica v preteklem letu dosegla na zavarovanjih splošne odgovornosti. V porastu so bile tako nove sklenitve zavarovanj, kot tudi povišanje premij na obstoječih zavarovanjih.

V okviru življenjskih zavarovanj ugotavljamo upad zavarovanj z naložbenim tveganjem, predvsem naložbena zavarovanja z enkratnim plačilom premije. Porasla pa so riziko življenjska zavarovanja in zavarovanja dodatnih kritij življenjskih zavarovanj. V skupini zdravstvenih zavarovanj beležimo rast dopolnilnega zdravstvenega zavarovanja za 4,6 odstotka, medtem ko so ostala dodatna zdravstvena zavarovanja porasla za 11,6 odstotka. Z učinkom evidentiranja pozavarovalnih deležev in sprememb prenosnih premij so čisti prihodki od zavarovalnih premij leta 2019 znašali 297,6 milijona evrov in so bili za 2,9 odstotka višji kot preteklo leto. Obračunana premija, oddana v pozavarovanje, je bila višja za 3,5 odstotka in je znašala 10,6 milijona evrov.

V strukturi čistih prihodkov od zavarovalnih premij prevladujejo premoženjska zavarovanja s 46,3-odstotnim deležem, ki so se leta 2019 povečali za 4,2 odstotka oziroma 5,6 milijona evrov v primerjavi z letom 2018 in znašajo 137,8 milijona evrov. Na segmentu življenjskih zavarovanj beležimo upad čistih prihodkov od zavarovalnih premij, in sicer 2,4 odstotka, medtem ko na segmentu zdravstvenih zavarovanj beležimo porast v višini 4,2 odstotka. Višina prihodkov zdravstvenih zavarovanj leta 2019 znaša 104,3 milijona evrov, kar predstavlja 35,1-odstotni delež vseh premij, medtem ko življenjska zavarovanja z 18,6-odstotnim deležem obsegajo 55,5 milijona evrov.

### Struktura čistih prihodkov od zavarovalnih premij po področnih odsekih v letih 2018 in 2019 (v mio EUR):



### Čisti odhodki za škode

Čisti odhodki za škode so leta 2019 z upoštevanjem sprememb škodnih rezervacij dosegli 222,0 milijonov evrov, kar predstavlja 2-odstotno rast glede na preteklo leto. Slednje je predvsem povezano z dodatnim oblikovanjem

škodnih rezervacij za prijavljene in neprijavljene škode. Le-te so se leta 2019 povečale za 6,4 milijona evrov, medtem ko je bilo leta 2018 pripoznano njihovo oblikovanje (povečanje) v višini 2,3 milijona evrov.

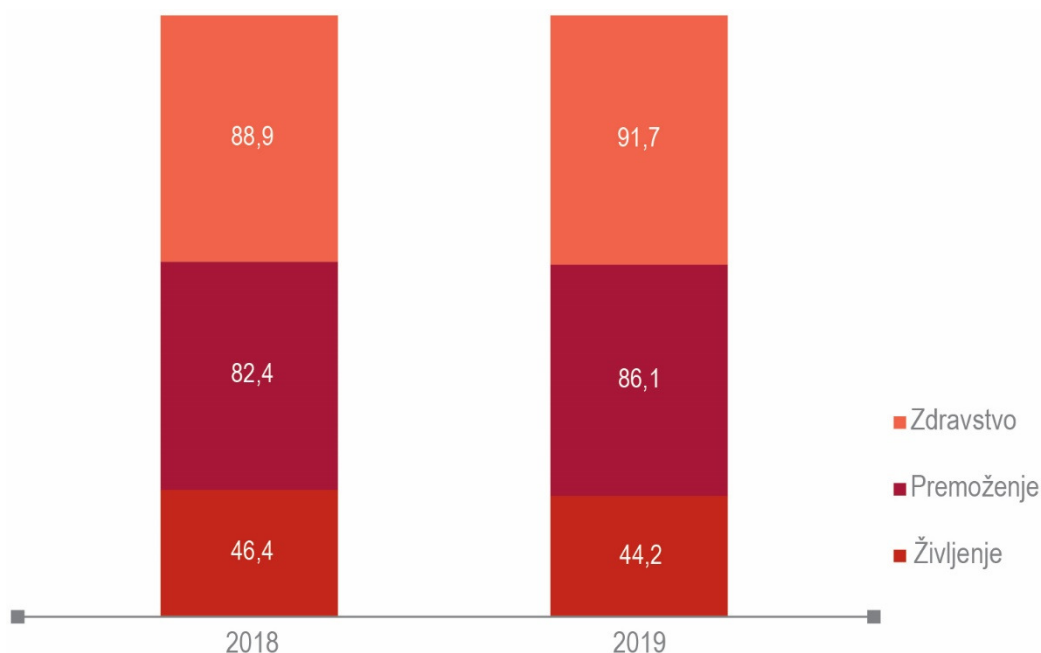
Na področju premoženjskih zavarovanj je bil dosežen ugodnejši čisti merodajni škodni rezultat predvsem pri zavarovanju kopenskih motornih vozil, splošnem zavarovanju odgovornosti, zavarovanju pomoči in zavarovanju plovil.

Za življenjska zavarovanja je bilo leto zaznamovano s posledicami nižjega obsega doživetij. Višji čisti odhodki za škode zdravstvenih zavarovanj v letu 2019, so v primerjavi z letom 2018 predvsem posledica rasti cen zdravstvenih storitev.

V strukturi čistih odhodkov za škode prevladujejo zdravstvena zavarovanja s 41,3-odstotnim deležem, ki so se leta 2019 zaradi rasti cen zdravstvenih storitev povečali za 3,2 odstotka v primerjavi z letom 2018, in znašajo 91,7 milijona evrov. Sledijo čisti odhodki za škode premoženjskih zavarovanj, ki so porasli za 4,6 odstotka na 86,1 milijona evrov in odhodki življenjskih zavarovanj v vrednosti 44,2 milijona evrov z 19,9-odstotnim strukturnim deležem.

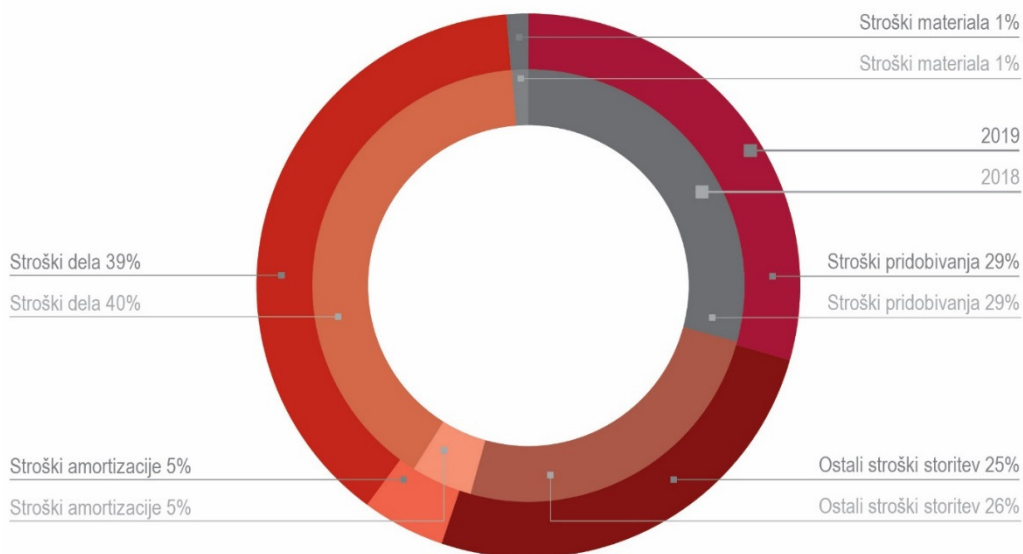
Razmerje čistih odhodkov za škode v primerjavi s čistimi prihodki od zavarovalnih premij se je izboljšalo za 0,9 odstotka oziroma 0,6 odstotne točke, in sicer se je znižalo iz 75,2 na 74,6 odstotka.

#### Struktura čistih odhodkov za škode po področnih odsekih v letih 2018 in 2019 (v mio EUR):



#### Obratovalni stroški

Obratovalni stroški (brez stroškov likvidacije škod, ki so evidentirani v okviru kosmatih odhodkov za škode) so znašali 81,1 milijona evrov in so leta 2019 porasli za 5,9 odstotka oziroma za 4,5 milijona evrov. Največje povečanje stroškov beležimo na področju stroškov storitev, ki so porasli za 7,5 odstotka na 44,8 milijona evrov in v pomembnem deležu vključujejo stroške pridobivanja, ki so porasli za 6,8 odstotka na 23,9 milijona evrov. Stroški dela so v primerjavi s preteklim letom porasli za 2,4 odstotka na 31,3 milijona evrov, stroški materiala in blaga so porasli za 12,6 odstotka, medtem ko so stroški amortizacije porasli za 14,2 odstotka na 4 milijone evrov.

**Struktura obratovalnih stroškov za leti 2018 in 2019 (v %):****Sprememba zavarovalno-tehničnih rezervacij**

Matematične zavarovalno-tehnične rezervacije zavarovancev, ki prevzemajo naložbeno tveganje, so se leta 2019 zaradi rasti vrednosti enot premoženja zavarovancev povečale za 38,7 milijona evrov (na strani prihodkov pa so se zaradi tega povečali prihodki naložb zavarovancev, ki prevzemajo naložbeno tveganje, tako da je učinek na čisti poslovni izid življenjskih zavarovanj nevtralen). V okviru ostalih zavarovalno-tehničnih rezervacij je prišlo do oblikovanja rezervacij v višini 4,2 milijona evrov, v pretežni meri pri življenjskih zavarovanjih (3,7 milijona evrov), skladno z razvojem portfelja klasičnih življenjskih zavarovanj.

**Prihodki in odhodki naložb**

Družba je dosegla neto finančni izid iz naložb v višini 49,4 milijona evrov, kar je za 63 milijonov evrov več kot leta 2018. K temu so prispevali tako prihodki od naložb, ki so bili višji za 40,7 milijona evrov kot tudi odhodki od naložb, ki so bili nižji za 22,4 milijona evrov. Med finančnimi prihodki in odhodki so vključeni tudi neto finančni prihodki/odhodki zavarovancev življenjskih zavarovanj, kjer zavarovanci prevzemajo naložbeno tveganje. Leta 2019 je zaradi visokih rasti na delniških trgih neto finančni izid iz tovrstnih naložb znašal 42,8 milijona evrov dobička, v nasprotju z letom 2018, ko je bilo zabeleženo -20,5 milijona evrov izgube.

Če izločimo vpliv prihodkov/odhodkov naložb zavarovancev, ki prevzemajo naložbeno tveganje, ki so skupaj s spremembo matematičnih rezervacij za izkaze nevtralni, beležimo v okviru življenjskih zavarovanj le za 0,2 milijona višje neto prihodke od naložb kot leta 2018. Neto prihodki od naložb življenjskih zavarovanj (brez učinka naložbenih zavarovanj) so v preteklem letu tako znašali 4 milijone evrov.

Neto prihodke premoženjskih zavarovanj, ki so v 2019 znašali 2,7 milijona evrov in so za 0,9 milijona evrov nižji kot leta 2018. Neto prihodki od naložb zdravstvenih zavarovanj so znašali 0,2 milijona evrov in so za 0,1 milijona evrov nižji glede na primerljivo obdobje.

**Drugi prihodki in odhodki ter finančni odhodki za obresti**

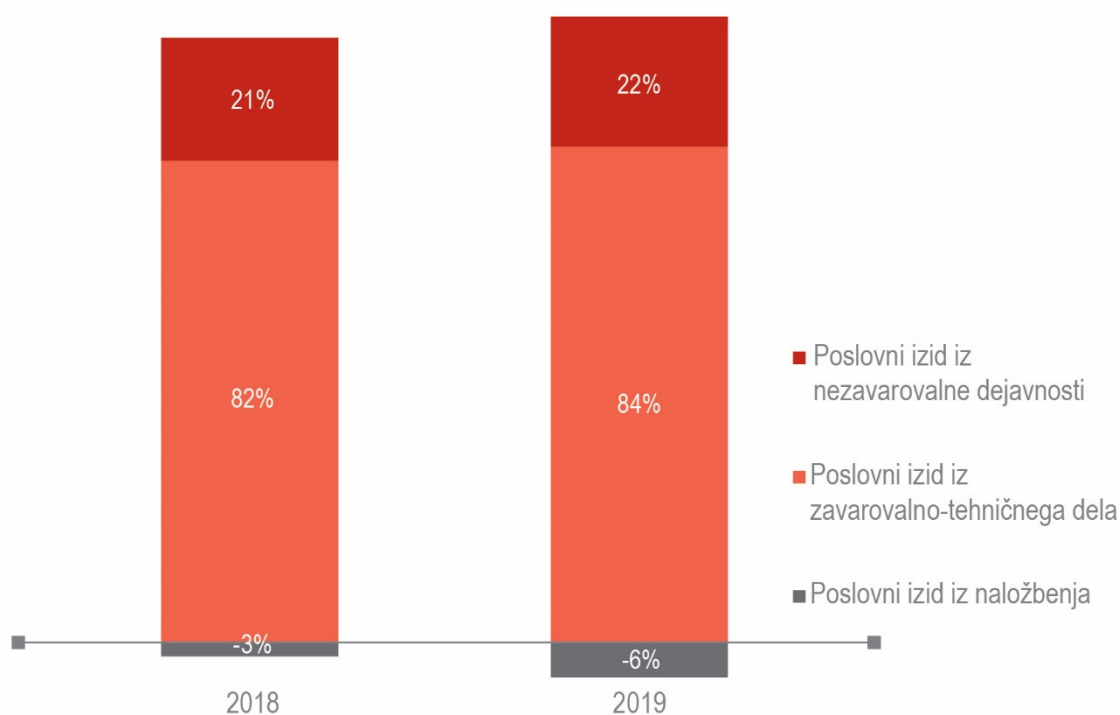
Neto izid celotnih drugih prihodkov (skupaj s prihodki od provizij oziroma zavarovalnimi prihodki) in odhodkov (skupaj s finančnimi odhodki za obresti) je leta 2019 znašal 7,4 milijona evrov in je bil za 3,9 milijona evrov boljši

kot v primerljivem predhodnem obdobju. Ugotovljen rezultat temelji na nižjih odhodkih, ki so leta 2019 znašali 10,7 milijona evrov in so za 4,5 milijona evrov nižji kot leto poprej (nižji odhodki naložbenih nepremičnin, nižji drugi poslovni in drugi finančni odhodki). Pri čemer so finančni odhodki izdanih obveznic na ravni lanskoletnih vrednosti. Drugi prihodki so v primerjavi s preteklim letom nižji za 0,6 milijona evrov in so znašali 18,1 milijona evrov (nižje pozavarovalne provizije premoženjskih zavarovanj). Učinek Generali Investments prinaša na ravni skupine dodatnih 10,6 milijona evrov prihodkov iz provizij.

### Čisti poslovni izid

Podrobnejši računovodski izkazi družbe kažejo, da čisti poslovni izid v višini 7,0 milijonov evrov tvori pozitivno poslovanje premoženjskih zavarovanj (4,5 milijona evrov), zdravstvenih zavarovanj (1,3 milijona evrov) in segment upravljanje premoženja (1,5 milijona evrov), medtem ko življenjska zavarovanja izkazujejo negativen čisti poslovni izid v višini 0,4 milijona evrov. Na znižanje čistega poslovnega izida leta 2019 glede na predhodna obdobja vpliva predvsem nižji izid iz zavarovalno-tehničnega dela premoženjskih zavarovanj, kot posledica poslabšanja kombiniranega količnika.

### Struktura poslovnega izida pred obdavčitvijo za leti 2018 in 2019:



### Finančni položaj

Bilančna vsota Skupine AS je 31. 12. 2019 znašala 810 milijonov evrov in je v primerjavi s predhodnim letom porasla za 10,6 odstotka. Rast izvira predvsem iz povečanja vrednosti sredstev zavarovancev, ki prevzemajo naložbeno tveganje, ki so porasla za 13,6 odstotka na 311,5 milijona evrov ter iz povečanja finančnih naložb, ki so porasla za 14 odstotkov na 316,8 milijona evrov. Večino sredstev (64,2 %) ob zaključku leta 2019 predstavlja premoženje življenjskih zavarovanj, 33,8 odstotka sredstev je uporabljenih pri poslovanju premoženjskih zavarovanj, preostanek je namenjenih izvajanju dejavnosti zdravstvenih zavarovanj in upravljanju premoženja.

## Struktura sredstev:

zneski v 000 €	31.12.2019	v %	31.12.2018	v %	Indeks
<b>SREDSTVA</b>	<b>810.026</b>	<b>100,0%</b>	<b>732.509</b>	<b>100,0%</b>	<b>110,6</b>
Neopredmetena sredstva	32.096	4,0%	32.253	4,4%	99,5
Opredmetena osnovna sredstva	31.647	3,9%	30.854	4,2%	102,6
Odložene terjatve za davek	3.172	0,4%	4.251	0,6%	74,6
Naložbene nepremičnine	9.039	1,1%	23.757	3,2%	38,0
Finančne naložbe v družbah v skupini in v pridruženih družbah	12.363	1,5%	12.062	1,6%	102,5
Finančne naložbe	316.826	39,1%	278.033	38,0%	114,0
- v posojila in depozite	9.041	1,1%	42.998	5,9%	21,0
- v posesti do zapadlosti	11.809	1,5%	29.629	4,0%	39,9
- razpoložljive za prodajo	290.137	35,8%	195.805	26,7%	148,2
- vrednotene po pošteni vrednosti preko poslovenega izida	5.840	0,7%	9.601	1,3%	60,8
Sredstva zavarovancev, ki prevzemajo naložbeno tveganje	311.499	38,5%	274.128	37,4%	113,6
Znesek zavarovalno-tehničnih rezervacij prenesen na pozavarovalnice in sozavarovanje	17.048	2,1%	14.904	2,0%	114,4
Sredstva iz finančnih pogodb	18.686	2,3%	11.913	1,6%	156,9
Terjatve	29.983	3,7%	22.887	3,1%	131,0
- terjatve iz neposrednih zavarovalnih poslov	23.953	3,0%	16.668	2,3%	143,7
- terjatve iz pozavarovanja in sozavarovanja	1.647	0,2%	1.170	0,2%	140,8
- terjatve za odmerjeni davek	319	0,0%	34	0,0%	928,8
- druge terjatve	4.064	0,5%	5.015	0,7%	81,0
Druga sredstva	6.193	0,8%	5.756	0,8%	107,6
Denar in denarni ustrezniki	21.473	2,7%	21.712	3,0%	98,9

Na strani sredstev so bile na zadnji dan leta 2019 kot najpomembnejša kategorija izkazane naložbe. Predstavljale so 82,5 odstotka bilančne vsote oziroma 668,4 milijona evrov (31. 12. 2018: 599,9 milijona evrov). Njihov obseg se je v primerjavi s predhodnim proučevanim obdobjem povečal za 11,4 odstotka. Konec leta 2019 je bilo 311,5 milijona evrov sredstev zavarovancev, ki prevzemajo naložbeno tveganje, 316,8 milijona evrov ostalih finančnih naložb, 12,4 milijona evrov finančnih naložb v družbe v skupini, naložbenih nepremičnin v vrednosti 9 milijonov evrov in 18,7 milijona evrov sredstev finančnih pogodb ter 21,5 milijona evrov denarja oziroma denarnih ustreznikov.

Finančna sredstva zavarovancev, ki prevzemajo naložbeno tveganje, so se zaradi rasti vrednosti enot premoženja zavarovancev v primerjavi s preteklim letom povečala za 13,6 odstotka. Na zadnji dan leta 2019 so zavzemala 38,5-odstotni delež bilančne vsote (31. 12. 2018 je bil ta delež 37,4-odstoten). Za 14,0 odstotka (za 38,8 milijona evrov) je porastel obseg finančnih naložb, obseg naložbenih nepremičnin pa se je znižal za 14,7 milijona evrov. Sredstva iz finančnih pogodb so zrastle za 6,8 milijona evrov.

Terjatve, ki so 31. 12. 2019 z vrednostjo 30 milijonov evrov v sredstvih predstavljale 3,7 odstotka, so z povečanjem za 31 odstotkov (v primerjavi s preteklim poročevalskim obdobjem) povečale svoj strukturni delež. Ugotavljamo rast vseh skupin terjatev (največjo pri terjativah iz neposrednih zavarovalnih poslov), razen drugih terjatev, ki so upadle za 19 odstotkov.

Na zadnji dan leta 2019 je vrednost opredmetenih osnovnih sredstev in dolgoročnih neopredmetenih sredstev znašala 63,7 milijona evrov. Prva so predstavljala 3,9 odstotka in neopredmetena dolgoročna sredstva 4 odstotke vseh sredstev.

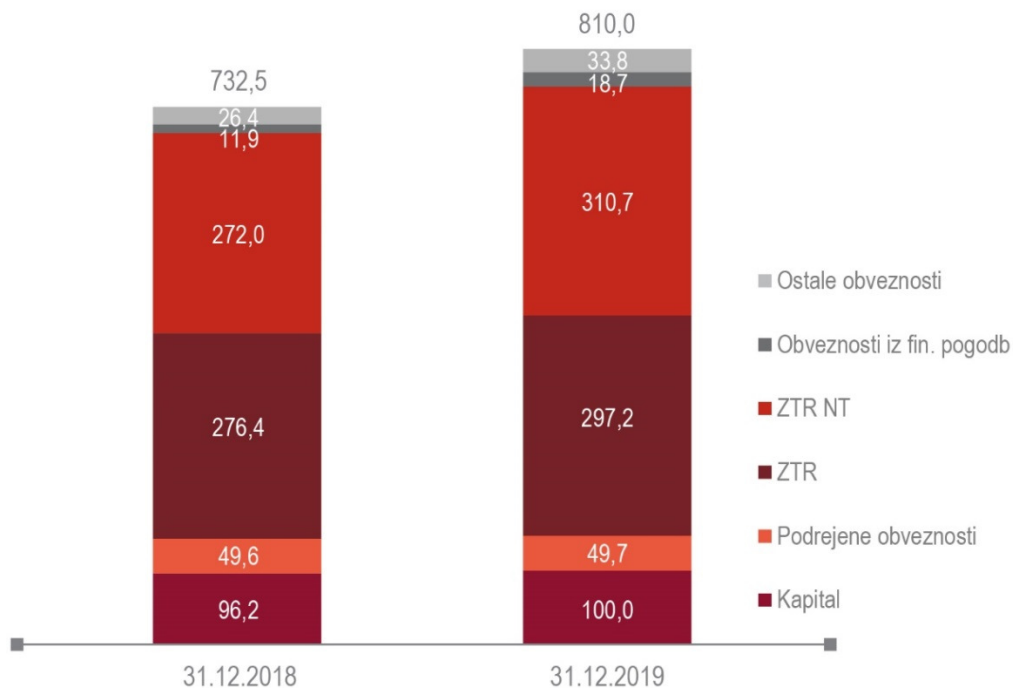
Znesek zavarovalno-tehničnih rezervacij, prenesenih v (so)pozavarovanje, se je povečal za 2,1 milijona evrov na 17 milijonov evrov.

## Struktura obveznosti do virov sredstev:

zneski v 000 €	31.12.2019	v %	31.12.2018	v %	Indeks
<b>OBVEZNOSTI DO VIROV SREDSTEV</b>	<b>810.026</b>	<b>100,0%</b>	<b>732.509</b>	<b>100,0%</b>	<b>110,6</b>
<b>KAPITAL</b>	<b>99.988</b>	<b>12,3%</b>	<b>96.218</b>	<b>13,1%</b>	<b>103,9</b>
Kapital, ki pripada večinskim lastnikom družbe	99.938	12,3%	96.112	13,1%	104,0
Vpoklicani kapital	43.000	5,3%	43.000	5,9%	100,0
Kapitalske rezerve	4.212	0,5%	4.212	0,6%	100,0
Rezerve iz dobička	9.224	1,1%	9.224	1,3%	100,0
Uskupinjevalni popravek kapitala	11	0,0%	13	0,0%	85,6
Rezerve, nastale zaradi prevrednotenja po poštenu vrednosti (Presežek iz prevrednoten)	5.825	0,7%	549	0,1%	1061,7
Zadržani čisti poslovni izid	30.668	3,8%	29.970	4,1%	102,3
Čisti poslovni izid poslovnega leta	6.999	0,9%	9.145	1,2%	76,5
Manjšinski kapital	50	0,0%	106	0,0%	47,0
Podrejene izdane obveznice	49.677	6,1%	49.582	6,8%	100,2
Zavarovalno-tehnične rezervacije	297.221	36,7%	276.383	37,7%	107,5
Prenosne premije	51.461	6,4%	50.006	6,8%	102,9
Zavarovalno-tehnične rezervacije za življenjska zavarovanja	114.757	14,2%	110.294	15,1%	104,0
Škodne rezervacije	124.095	15,3%	115.570	15,8%	107,4
Druge zavarovalno-tehnične rezervacije	6.907	0,9%	514	0,1%	1344,0
Zavarovalno-tehnične rezervacije v korist življenjskih zavarovancev, ki prevzemajo N	310.690	38,4%	271.970	37,1%	114,2
Druge rezervacije	5.753	0,7%	4.984	0,7%	115,4
Odložene obveznosti za davek	435	0,1%	0	0,0%	-
Obveznosti iz finančnih pogodb	18.686	2,3%	11.913	1,6%	156,9
Finančne obveznosti	1.479	0,2%	525	0,1%	282,0
Obveznosti iz poslovanja	11.125	1,4%	7.157	1,0%	155,4
Ostale obveznosti	14.972	1,8%	13.777	1,9%	108,7

Celotna vrednost kapitala je ob zaključku poročevalskega obdobja 2019 znašala 100 milijonov evrov oziroma 3,9 odstotka več kot konec leta 2018. Delež kapitala v bilančni vsoti je bil nižji za 0,8 odstotne točke in je na zadnji dan leta 2019 predstavljal 12,3 odstotka.

## Struktura obveznosti zavarovalnice na dan 31. 12. 2019 (v mio EUR):





Na strani virov so zavarovalno-tehnične rezervacije z vrednostjo 607,9 milijona evrov konec leta 2019 v primerjavi s preteklim letom povečale svoj obseg za 10,9 odstotka, pri čemer se je strukturni delež povečal za 0,1 odstotno točko. V okviru zavarovalno-tehničnih rezervacij so zavarovalno-tehnične rezervacije zavarovancev, ki prevzemajo naložbeno tveganje, porasle za 14,2 odstotka na 310,7 milijona evrov, ostale zavarovalno-tehnične rezervacije so z 7,5-odstotno rastjo povečale svoj obseg na 297,2 milijona evrov.

Skupina poseduje za 49,7 milijona evrov finančnih obveznosti na temelju izdaje podrejenega dolga v prvem polletju leta 2016.

Obveznosti iz poslovanja so na dan 31. 12. 2019 znašale 11,1 milijona evrov, medtem ko so bile obveznosti iz finančnih pogodb pripoznane v višini 18,7 milijona evrov (oblikovanje v letu 2016 v povezavi s premijo pokojninskih zavarovanj), kar predstavlja 56,9-odstotno povečanje v primerjavi s koncem leta 2018. Ostale obveznosti so na temelju pasivnih časovnih razmejitev povečale svoj obseg za 1,2 milijona evrov na 15 milijonov evrov.

## 8. UPRAVLJANJE S TVEGANJI IN NOTRANJA REVIZIJA

### 8.1 UPRAVLJANJE S TVEGANJI

AS je aprila 2019 objavil poročilo o solventnosti in finančnem položaju družbe za leto 2018, ki skupaj z letnim naborom kvantitativnih obrazcev za poročanje (QRT) in rednim poročilom nadzorniku predstavljajo zahteve po razkritjih v skladu z določili tretjega stebra Solventnosti II. Poročilo je pregledal tudi neodvisni zunanji revizor, iz njega pa izhaja, da je zavarovalnica konec leta 2018 izkazovala presežek primernih lastnih sredstev nad zahtevanim kapitalom. Leta 2019 se profil tveganj družbe ni bistveno spreminjal, se je pa kot posledica metodoloških sprememb pri izračunu kapitalne ustreznosti zaradi harmonizacije s pristopom Skupine Generali količnik kapitalne ustreznosti zavarovalnice rahlo poslabšal. Količnik kapitalne ustreznosti za leto 2019 bo razkrit v revidiranem Poročilu o solventnosti in finančnem položaju za leto 2019, ki bo objavljen na korporativnih spletnih straneh zavarovalnice.

V zadnjem četrtletju leta 2019 je bila na podlagi sprejete srednjeročne strategije poslovanja in iz nje izvedenega poslovnega načrta za leto 2020 ter projekcij do 2022 izvedena še lastna ocena tveganj in solventnosti za leto 2019. V sklopu lastne ocene tveganj in solventnosti se je testirala tudi vzdržnost srednjeročnega načrta poslovanja z vidika izpolnjevanje kapitalskih zahtev in doseganja apetita do tveganj ter odpornost družbe na tveganja, povezana z izvajanjem poslovnega načrta. Rezultati izvedene lastne ocene tveganj in solventnosti so pokazali, da zavarovalnica izkazuje presežno kapitalno ustreznost in preseganje apetita do tveganj tudi v primerjavi z lastno oceno kapitalskih zahtev in to v celotnem obdobju poslovnega načrtovanja. Po projekcijah iz lastne ocene se kapitalna ustreznost v letu 2020 že združene zavarovalnice do leta 2022 še nadalje krepi. Tudi v lastni oceni tveganj in solventnosti testirani neugodni šoki ne bi ogrozili kapitalne ustreznosti družbe.

#### 8.1.1 Sistem upravljanja s tveganji

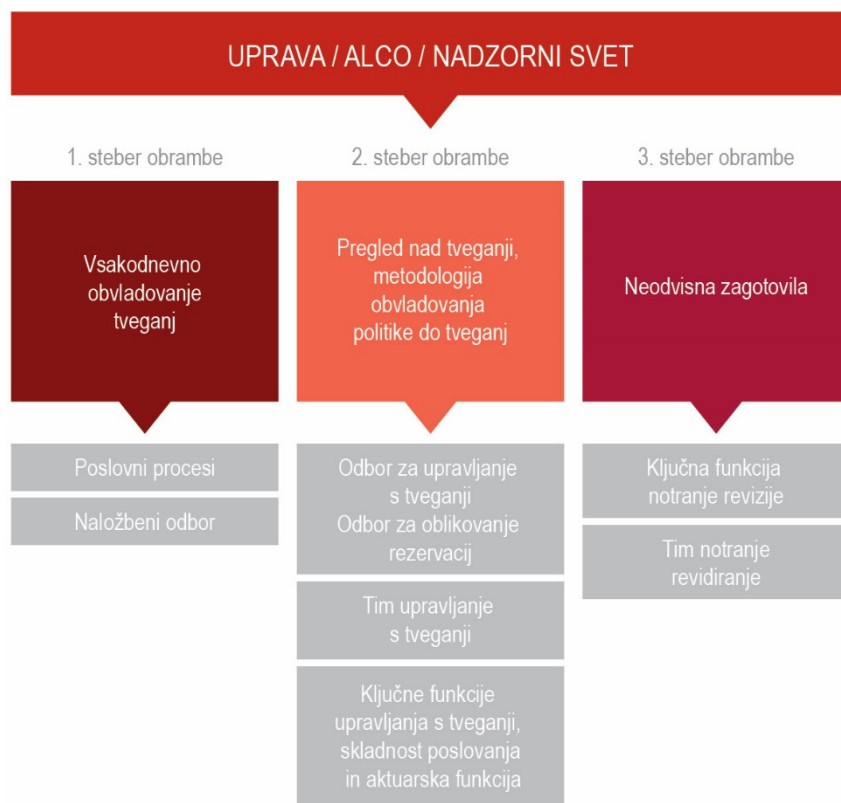
Obvladovanje tveganj uprava razume kot prvo linijo obrambe v družbi oziroma kot način, da se prepreči nastanek razmer, ki bi lahko ogrozile njen obstoj. Pri tem kapital družbe dopolnjuje obvladovanje tveganj za zagotavljanje izpolnjevanja obveznosti družbe tudi ob zanj neugodnih izrednih dogodkih.

Sistem upravljanja s tveganji je voden in nadziran iz uprave in oblikovan z namenom ugotavljanja možnih dogodkov, ki lahko negativno vplivajo na organizacijo in z namenom upravljanja s tveganji v družbi v okviru apetita do tveganja na način, da daje razumno zagotovilo glede doseganja poslovnih ciljev družbe. Sistem upravljanja s tveganji je sorazmeren naravi, obsegu in zahtevnosti poslov družbe.

Poleg ključne funkcije upravljanja s tveganji je družba skladno z zahtevami Solventnosti II vzpostavila še naslednje ključne funkcije upravljanja: funkcijo spremljanja skladnosti, aktuarsko funkcijo in funkcijo notranje revizije.

Sicer se proces upravljanja s tveganji v skladu s tri-stebno zasnovo sistema obrambe pred tveganji izvaja v celotni družbi. Prvi steber, v katerega so vključeni vsi poslovni procesi v družbi oziroma njihovi skrbniki in naložbeni odbor, je odgovoren za sprotno operativno obvladovanje tveganj, ki nastajajo pri procesu oziroma so posledica procesov. Skrbniki tveganj (po navadi je to vodja tima, ki skrbi za proces) so torej prevzemniki tveganj in so odgovorni za kontinuirano odkrivanje, ocenjevanje, merjenje in poročanje (timu Upravljanje s tveganji) ter začetno obvladovanje tveganj na svojih procesih.

Odbor za upravljanje s tveganji, tim Upravljanje s tveganji in ključna funkcija upravljanja s tveganji, skupaj s ključnima funkcijama aktuarstva in spremljanja skladnosti, tvorijo drugi steber obrambe. Ta je odgovoren za pregled in koordinacijo delovanja prvega stebra obrambe, določanje politik, strategij, toleranc in limitov do tveganj ter pripravo in predstavitev poročil odboru ALCO, upravi oziroma nadzornemu svetu družbe. Tretji steber, ki vključuje notranjo revizijo oziroma druge dajalce zagotovil, je odgovoren za neodvisno ocenjevanje učinkovitosti procesa in praks obvladovanja tveganj, za pravočasna in objektivna priporočila ter zagotovila za upravljanje s tveganji.

**Tristebni sistem obrambe pred tveganji:**

V sklopu stebrov obrambe pred tveganji v družbi deluje tudi več odborov, med katerimi ima v sistemu upravljanja s tveganji najpomembnejšo vlogo odbor za upravljanje z bilanco - ALCO. Ta poleg upravljanja z bilanco družbe potrjuje tudi politike upravljanja s tveganji bilance, odobrava apetite do tveganj za tveganja bilance in daje usmeritve za zagotavljanje načrtovanih indikatorjev tveganja (KRI) skladno s sprejeto poslovno politiko družbe.

Odbor za obvladovanje tveganj je ustanovljen z namenom zagotovitve poenotene identifikacije in ocene tveganj, ki jim je izpostavljena družba, in podajanje strokovnih mnenj ter predlogov vodstvu družbe v zvezi z obvladovanjem teh tveganj za učinkovito upravljanje družbe. Naložbeni odbor je oblikovan za izvajanje strateške in taktične naložbene dejavnosti v družbi, odbor za oblikovanje rezervacij pa za spremljanje in obvladovanje gibanj rezervacij iz sprejetih obveznosti družbe.

### 8.1.2 Proces upravljanja s tveganji

Upravljanje tveganj je ugotavljanje, merjenje oziroma ocenjevanje, obvladovanje in spremljanje tveganj na vseh ravneh, vključno s poročanjem o tveganjih, ki jim je družba izpostavljena, ali bi jim lahko bila pri svojem poslovanju.

Družba ima v sklopu politik, ki določajo sistem upravljanja s tveganji, določene načrte ukrepov upravljanja tveganj, ki obsegajo notranje postopke za upravljanje tveganj, ukrepe za upravljanje tveganj in notranje postopke za izvajanje teh ukrepov ter notranje postopke za spremljanje izvajanja ukrepov za upravljanje tveganj.

Proces upravljanja s tveganji vsebuje naslednje ključne korake:

- ugotavljanje – identifikacija tveganj, ki obsega celovito in pravočasno prepoznavanje tveganj, katerim je oziroma bi jim lahko bila izpostavljena družba, in analizo vzrokov za njihov nastanek;
- merjenje oziroma ocenjevanje tveganj, ki obsega izdelavo kvantitativnih in/ali kvalitativnih ocen za merljiva in/ali nemerljiva tveganja, ki so bila identificirana v postopku ugotavljanja tveganj;

- obvladovanje tveganj, ki obsega proces izbire in uvedbe ukrepov za zniževanje tveganj;
- spremljanje tveganj, ki obsega pravila glede odgovornosti, pogostosti in načina spremljanja tveganj;
- poročanje o tveganjih, ki obsega vsebino rednih in izrednih poročil ter frekvenco poročanja.

### 8.1.3 Opredelitev kategorij tveganj

Sistem upravljanja s tveganji zajema najmanj naslednja najpomembnejša področja tveganj:

- kapitalska ustreznost;
- sklepanje zavarovanj in oblikovanje zavarovalno-tehničnih rezervacij;
- upravljanje sredstev in obveznosti;
- upravljanje zavarovalnih, tržnih, kreditnih, operativnih, likvidnostnih tveganj in tveganj koncentracije ter vseh drugih tveganj, ki jim je družba izpostavljena;
- pozavarovanje in druge tehnike za zmanjševanje tveganj.

**Zavarovalno tveganje** je tveganje nastanka izgube ali neugodne spremembe v vrednosti zavarovalnih obveznosti zaradi neustreznih premij in neustreznih predpostavk, upoštevanih v izračunu zavarovalno-tehničnih rezervacij.

**Tržno tveganje** je tveganje nastanka izgube ali neugodne spremembe v finančnem položaju družbe, ki nastane zaradi nihanj v višini in spremenljivosti tržnih cen sredstev, obveznosti in finančnih instrumentov.

**Kreditno tveganje** je tveganje izgube ali neugodne spremembe v finančnem položaju družbe zaradi nihanj v kreditnem položaju izdajateljev vrednostnih papirjev, nasprotnih strank in morebitnih dolžnikov, ki so jim izpostavljene družbe v obliki tveganja neplačila nasprotne stranke, tveganja spremembe kreditnega pribitka in tveganja koncentracije tržnega tveganja.

**Operativno tveganje** je tveganje izgube družbe zaradi neprimerne ali neuspešne izvajanja notranjih procesov, ravnanja ljudi ali delovanja sistemov ali zaradi zunanjih dogodkov.

**Likvidnostno tveganje** je tveganje družbe, da ne more unovčiti naložb in drugih sredstev za poravnavo svojih finančnih obveznosti, ko te zapadejo.

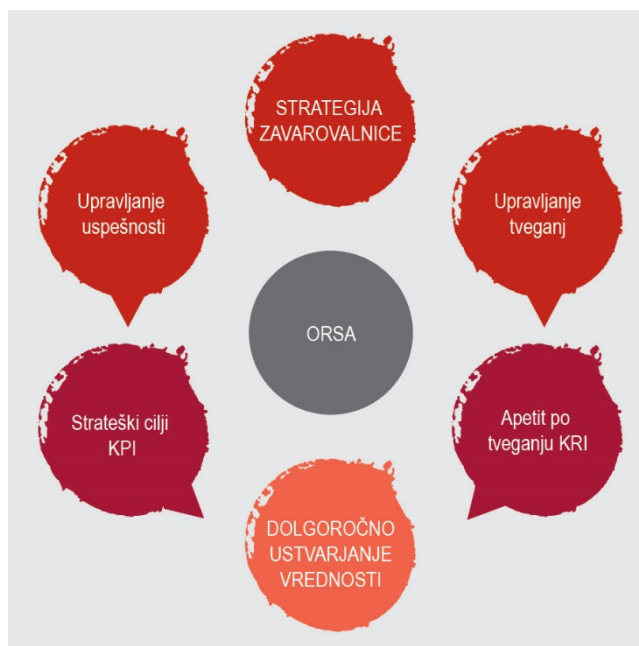
**Tveganje koncentracije** je izpostavljanje tveganju z možnostjo izgube, ki je dovolj velika, da ogroža solventnost ali finančni položaj družbe.

Bistveno tveganje družbe, v katerem se posredno ali neposredno odražajo vsa druge naštetе vrste tveganj, pa je **tveganje kapitalske neustreznosti** oziroma tveganje, da kapital družbe ne zadostuje za pokrivanje vseh prevzetih tveganj. Kapitalsko tveganje se namreč nanaša na neustrezno sestavo in višino kapitala glede na obseg in način poslovanja ali na težave, s katerimi bi se soočila družba pri pridobivanju svežega kapitala, še posebej ob potrebi po hitrem povečanju kapitala ali povečanju kapitala ob neugodnih pogojih. Ustrezna kapitalska osnova predstavlja varnostno rezervo za različna tveganja, ki jim je družba izpostavljena pri svojem poslovanju. Družba to tveganje obvladuje predvsem z vzdrževanjem primerne presežnega kapitala (primernih lastnih sredstev) nad svojimi solventnostnimi potrebami, izračunanimi tako po standardni formuli kot po lastni oceni in z izvajanjem posebne politike upravljanja s tveganji kapitala. Zadostna kapitalizacija glede na solventnostne potrebe predstavlja tudi enega ključnih elementov pridobljene bonitetne ocene družbe. Podrobneje so posamezna tveganja opisana v poglavju 7 računovodskega dela poročila.

#### 8.1.4 Povezanost sistema upravljanja s tveganji s poslovno strategijo družbe

Upravljanje s tveganji se začne s strategijo družbe, kot vse druge dejavnosti, povezane s poslovanjem. Po oblikovanju strategije se vzpostavijo nadzorni mehanizmi, ki omogočajo, da se strategija izvaja tako, da lahko vsi timi v družbi optimalno izvajajo ključne dejavnike vrednosti in učinkovito upravljajo s tveganji, ki nastanejo pri teh dejavnostih.

**Povezanost strategije poslovanja družbe s sistemom upravljanja s tveganji:**



Temeljni koncept strategije upravljanja s tveganji je torej na podlagi strategije poslovanja in upravljanja s kapitalom (kapaciteto tveganj) določiti ustrezen apetit do tveganj, vključno s toleranco do najpomembnejših tveganj.

Apetit družbe do tveganja predstavlja na ravni podjetja skupni znesek tveganja, ki ga je družba pripravljena sprejeti pri uresničevanju svojega poslanstva in vizije, poslovnih in strateških ciljev. Apetit družbe po tveganju je omejen z obsegom tveganj, ki jih je družba sposobna prevzeti glede na svoja primerna lastna sredstva. Apetit družbe po tveganju je jasno opredeljen in ustrezno predstavljen v celotni organizaciji na vseh ravneh in je vključen v proces poslovnega planiranja prihodnjega poslovanja. Apetit do tveganj je izražen v obliki metrike.

Dopustne meje tveganja predstavljajo največje tveganje, ki ga je družba pripravljena sprejeti glede na vsako kategorijo tveganja za doseganje poslovnih in strateških ciljev tako, da družba kumulativno deluje v okviru definirane apetita po tveganju. Operativni limiti se nanašajo na vsakodnevne poslovne odločitve.

#### 8.1.5 Lastna ocena tveganj in solventnosti

Kot enega sestavnih delov poslovne strategije družba posebej načrtuje svoje kapitalske zahteve oziroma razpoložljivi kapital, ki odražajo vsa materialna tveganja, ki jim je družba izpostavljena. Družba to izvaja v sklopu lastne ocene tveganj in solventnosti (angl. ORSA oz. Own Solvency and Risk Assessment). Primarni cilji ORSA so zagotoviti zdravo in preudarno upravljanje s tveganji v družbi skozi boljše razumevanje vseobsegajočih kapitalskih zahtev in alokacije kapitala (lastna ocena), kot tudi skozi razumevanje medsebojne povezanosti med tveganji in upravljanjem s kapitalom pri načrtovanju prihodnjega poslovanja družbe.

Poleg tega je cilj ORSA zagotoviti dodaten pogled na oceno kapitalske ustreznosti družbe, in sicer preko primerjave lastne ocene profila tveganja družbe s predpostavkami, uporabljenimi pri izračunu regulatornih kapitalskih zahtev z namenom preverjanja, če regulatorni način izračuna kapitalske zahteve SCR (standardna formula) pravilno zaobjame celoten profil tveganja družbe. Svoja tveganja družba tako lahko obvladuje bodisi preko kapitalskih zahtev in zagotavljanja regulatornega kapitala bodisi z drugimi tehnikami za blaženje tveganj. Pri tem upošteva strategijo poslovanja, profil tveganja in sprejete limite ter tolerance do tveganj. Z ugotavljanjem svojih lastnih kapitalskih zahtev se družba odloča, ali določena tveganja sprejme ali prenese, določa optimalno alokacijo kapitala in ocenjuje druge parametre poslovanja, ki se odražajo v strateških odločitvah družbe.

Po drugi strani pa se tudi ORSA naslanja na strategijo poslovanje družbe oziroma iz nje izvedene poslovne načrte. Ob izvajanju procesa lastne ocene se tako upošteva strateške odločitve, odražene v poslovnem načrtu in projekcijah, ki imajo vpliv na profil tveganj družbe, na kapitalske zahteve in na primerna lastna sredstva družbe. Upravljavski in nadzorni organi družbe se morajo namreč zavedati in jasno razumeti, kako strateške odločitve vplivajo na kapitalski vidik družbe in upoštevati, ali so takšne implikacije zelene, izvedljive oziroma si jih družba sploh lahko privoščiti, upošteva obseg in kakovost svojih lastnih virov.

### 8.1.6 Obvladovanje varnostnega tveganja na področju IT

V letu 2019 smo za izboljšanje varnosti in zanesljivosti informacijskih sistemov redno izvajali več internih varnostnih testov z namenom identificiranja ranljivosti, ki predstavljajo varnostno tveganje za družbo in stranke. Teste smo praviloma izvajali pred prehodom večjih nadgradenj informacijskih rešitev v produkcijo. Poleg tega smo zaključili z izvedbo priporočil večjega varnostnega pregleda notranjega omrežja. Izvedba omenjenih priporočil pomeni bistven dvig ravni varnosti s stališča ranljivosti notranjega omrežja.

## 8.2 NOTRANJA REVIZIJA

Tim Notranje revidiranje (v nadaljevanju TNR) je organiziran kot samostojen tim, ki je neposredno podrejen upravi. Funkcionalno in organizacijsko je ločen od drugih delov družbe. Vodi ga predstojnik, ki o opravljenih poslih in aktivnostih neposredno poroča upravi, kar zagotavlja neodvisnost delovanja.

Skladno z zakonskimi zahtevami je TNR, na oceni tveganj, izvajal nadzor nad poslovanjem zavarovalnice z namenom preverjanja in ocenjevanja, ali so bili procesi upravljanja tveganj, kontrolnih postopkov in upravljanja zavarovalnice ustrezni ter ali so delovali na način, ki je zagotavljal doseganje naslednjih pomembnih ciljev zavarovalnice:

- uspešno in učinkovito poslovanje zavarovalnice, vključno z doseganjem ciljev poslovne in finančne uspešnosti ter varovanje sredstev pred izgubo;
- zanesljivo, pravočasno, in pregledno notranje in zunanje poročanje;
- skladnost z zakoni in drugimi predpisi ter notranjimi pravili.

Notranje revidiranje se je izvajalo skladno z zahtevami ZZavar-1 in drugo zakonodajo, skladno s strokovnimi pravili notranjega revidiranja, ki jih je izdal Slovenski inštitut za revizijo ter skladno z notranjimi akti zavarovalnice.

Zunanja ocenitev kakovosti delovanja notranjega revidiranja je bila izvedena že trikrat, in sicer leta 2008, 2013 in 2017. Mnenje zunanjih presojevalcev je bilo, da se je notranje revidiranje v vseh pomembnih pogledih izvajalo skladno z vsemi mednarodnimi standardi strokovnega ravnanja pri notranjem revidiranju, skladno s kodeksom notranje-revizijskih načel, kodeksom poklicne etike notranjega revizorja in da TNR deluje učinkovito in uspešno. Izrazili so tudi mnenje, da TNR dodaja vrednost zavarovalnici in da pomembno prispeva k uspešnosti družbe.

TNR je izvajal notranje-revizijske aktivnosti na podlagi letnega načrta dela za leto 2019, ki ga je sprejela uprava zavarovalnice ob pridobljenem soglasju nadzornega sveta. Pomemben del aktivnosti je bil namenjen izvajanju revizijskih pregledov, spremljanju uresničevanja priporočil, neprekinjenemu revidiranju, tekočemu nadzoru,

svetovanju vodstvu zavarovalnice, sodelovanju s ključnimi funkcijami v zavarovalnici in aktivnostmi pri združevanju z Generali zavarovalnico.

Pri izvajanju notranjega revidiranja je bil poudarek na: revidiranju področij, ki za zavarovalnico predstavljajo večja potencialna tveganja in s tem tudi večjo potencialno škodo (izgubo) oziroma večje izgubljene priložnosti; pregledu upravljanja tveganj in vzpostavljenega sistema notranjih kontrol; pristopu z namenom ustvariti dodano vrednost; ugotavljanju, ali je poslovanje gospodarno in skladno z internimi pravili ter zunanjimi predpisi; ugotavljanju tveganja nastanka prevar in prenosu dobrih poslovnih praks.

Po vsakem izvedenem notranje-revizijskem pregledu je TNR najprej izdal osnutek poročila, na katerega je lahko revidiranec podal pripombe. Končno poročilo je obravnavala uprava, ki je revidirancu določila rok za odpravo nepravilnosti oziroma za uresničitev priporočil TNR.

Ker je TNR z upravo aktivno spremljal popravljalne ukrepe revidirancev, je bil tudi v 2019 dosežen visok delež uresničenih priporočil.

Notranje-revizijska poročila so bila po obravnavi na upravi posredovana tudi revizijski komisiji. TNR je izdelal tudi dve polletni in letno poročilo, ki so bila obravnavana na pristojnih organih zavarovalnice.

## **9. STRANKA V CENTRU PRODUKTOV IN STORITEV SKUPINE AS**

### **9.1 POMEMBNE STORITVE ZA STRANKO**

Zavarovanci stopajo v stik z zavarovalnico po številnih poteh, vsak stik pa je za nas pomemben, saj želimo zadostiti željam zavarovancev in pritegniti pozornost novih. Razvijali in dopolnjevali smo ponudbo zavarovanj in storitev ter izpopolnjevali obveščanje in svetovanje strankam tako na področju sklepanja zavarovanj kot reševanja škodnih primerov. Strankam smo omogočali posebne klubske ugodnosti in nadaljevali s programom za osveščanje o bolj zdravem življenjskem slogu in pomenu zavarovalne zaščite.

#### **9.1.1 MOJ AS**

Portal Moj AS omogoča uporabnikom, da na računalniku, tablici ali na mobilnem telefonu same pregledujejo svoje police, preverjajo in izvedejo plačila, prijavijo in spremljajo potek reševanja škodnih dogodkov ter spremljajo naložbe življenjskih in pokojninskih zavarovanj. Hkrati registrirane stranke prejemajo v portal vsa nekomercialna obvestila (o poteku zavarovanja, UPN naloge, obvestila o vrednosti naložb, opomine), ki jih zavarovalnica pošilja svojim zavarovancem. Do konca leta je bilo na portalu registriranih že preko 42.000 strank. Letna rast števila uporabnikov je več kot 30-odstotna, e-obveščanje pa uporablja preko 60 odstotkov registriranih uporabnikov. V povprečju portal uporablja dnevno preko 400 uporabnikov.

#### **9.1.2 SPLETNA BLAGOVNA ZNAMKA WIZ**

Ponudbo na spletni prodajni točki Wiz, kjer uporabniki najdejo preprosta in sodobna zavarovanja (WIZ Avto, WIZ Zdravje, WIZ Kolo, WIZ Kuža, WIZ Tujina, WIZ Smučar ...) smo leta 2019 na WIZ Avto zavarovanju še obogatili in ponudili možnost sklenitve dodatnih kritij delnega kaska ter prvo avto polico WIZ Mladi voznik. Lansirali smo tudi personalizirane videe v procesu obnove avtomobilskega zavarovanja in strankam ponudili možnost, da svojo novo polico nadgradijo z dodatnimi kritiji, ki jih preprosto izberejo kar v videu. Potrebe naših strank se spreminjajo, zato jim želimo olajševati postopke sklepanja in obnove zavarovanja in na enostaven način omogočiti, da

nadgradijo svojo zaščito. Prenovili smo tudi spletno stran, da strankam omogočamo boljši pregled nad ponudbo in jim omogočamo še boljšo uporabniško izkušnjo.

### 9.1.3 CENTER ZDRAVJE AS

Center Zdravje AS (CZAS) skrbi za hitro in kakovostno pomoč pri koriščenju storitev iz kritja dodatnih zdravstvenih zavarovanj Specialisti z asistenco in prehodne oskrbe. Obravnavali smo 10.973 primerov specialističnih storitev, največ s področja ortopedije, dermatologije in kirurgije. Poleg osnovnih in kontrolnih pregledov smo avtorizirali tudi pripadajoče diagnostične preiskave, in sicer 649 endoskopskih preiskav, 2098 MR 645 RTG, 2055 UZ in 285 CT preiskav ter 310 histopatoloških preiskav. Izdanih je bilo tudi 220 avtorizacij za operativne posege in 895 avtorizacij za fizioterapijo. 60 zavarovancem smo omogočili storitve iz zavarovanja prehodna oskrba (prevoz na kontrole in pomoč na domu).

V interni raziskavi zadovoljstva strank z asistenčnimi storitvami CZAS so stranke ocenile naše storitve in osebje v centru z najvišjimi ocenami. Povprečna ocena zadovoljstva je 4,94 od 5 (NPS 39 %).



Kar 99,77 % zavarovancev je zadovoljnih s Centrom Zdravje AS

Na brezplačni številki 080 81 10, namenjeni zdravstvenim zavarovancem, smo prejeli 10.284 klicev, kar je 67 % več kot lani. Povečano število klicev pripisujemo povečanemu številu sklenjenih dodatnih zdravstvenih zavarovanj in večji ozaveščenosti zavarovancev o možnosti koriščenja zdravstvenih storitev.

### 9.1.4 MOJ SERVIS IN POMOČ NA CESTI

Zavarovancem in oškodovancem smo poenostavili postopke in čas s popravilom avtomobila v mreži pogodbenih avto servisov zavarovalnice. Nudimo jim hitro cenitev škode že na servisu, kakovostno in hitro popravilo ter brezplačno uporabo nadomestnega vozila za čas popravila avtomobila (do 3 dni in do 100 km/dan). Uporabnike nagradimo za izbiro storitve MOJ SERVIS z vrednostnim bonom za sklenitev novega avtomobilskega zavarovanja ali njegovo obnovo. Zavarovanci lahko izberejo to storitev v mreži pooblaščenih in univerzalnih servisov po vsej Sloveniji. Zaradi dobrih izkušenj zavarovancev MOJ SERVIS presega 40 odstotkov vseh popravil avtomobilskih škod. Pomoč na cesti prek klicnega centra nudimo vsem, ki uveljavljajo škodo (zavarovancem in oškodovancem) zaradi prometne nesreče.

### 9.1.5 OSKRBA STRANK

Ne glede na pot, po kateri stranke vzpostavijo stik z zavarovalnico, se trudimo uresničiti njihova pričakovanja. Za neposreden stik z njimi, spremljanje njihovega zadovoljstva in podporo prodaji nudimo vrsto možnosti, osrednjo brezplačno telefonsko številko 080 11 10 in e-naslov [info@as.si](mailto:info@as.si), portal Moj AS, Facebook, Chat in osebne kontakte, ki se stikajo v centru za oskrbo strank.

Leta 2019 smo zabeležili 730.487 komunikacij s strankami po vseh komunikacijskih kanalih. Še posebej se posvečamo individualnemu svetovanju na področju življenjskih zavarovanj, kjer svetujemo pri upravljanju zavarovanj in nudimo strokovne nasvete za upravljanje premoženja. Strankam pomagamo tudi pri nakupu zavarovanj, izvajamo izterjavo neplačanih premij in ankete o zadovoljstvu z uporabniškimi izkušnjami.



## 9.1.6 AS KLUB UGODNOSTI

Leta 2019 smo svojim članom in njihovim družinam omogočili popuste in ugodnosti pri več kot 30 storitvah. Največ popustov so naši člani izrabili za zavarovanje Dom AS, obisk Arboretuma Volčji Potok, cenejšo članarino Planinske zveze Slovenije in cenejše smučanje na smučišču Golte. Konec leta smo v klubu izvajali aktivnosti v povezavi z združevanjem zavarovalnic in osveženim novim Generali Klubom ugodnosti, s katerim želimo člane kluba razveseljevati še naprej.

## 9.1.7 PROGRAM MIGIMIGI

Migimigi je skupnost in program, ki živi skozi »omnichannel komunikacijo« na družbenih medijih, spletnem mestu [www.migimigi.si](http://www.migimigi.si), prek Migimigi ambasadorjev, vplivnežev in na športnih dogodkih. Predstavlja nov pogled in odnos zavarovalnice s svojimi strankami, saj spodbuja nenehno interakcijo in negovanje odnosov z zavarovanci ter gradi trajnejši odnos in zaupanje. Program ponuja raznolik nabor zanimivih in preprostih izzivov, tako da člane Migimigi skupnosti nenehno ozavešča, informira, izobražuje in spodbuja k zdravim navadam za boljšo kakovost življenja, dobro počutje in zmanjšanje stresa. Ob tem opozarja tudi na nevarnosti, ki se jim ne moremo izogniti in ponuja najboljše rešitve za učinkovito zavarovanje posameznika in njegove družine pred nepredvidenimi življenjskimi dogodki. Migimigi skupnost deluje že dve sezoni. V tem času je uspešno zaživelo kar 14 izzivov, ki so k aktivaciji pritegnili več kot 50.000 Slovencev. Številni so se skupaj z več kot 40 vaditelji in Migimigi ambasadorji udeležili septembrskih Migimigi dnevov v Arboretumu. Največja rekreacija na prostem je privabila skupaj kar 5 tisoč navdušencev, ki so migali na že dveh dogodkih. V izzivih leta 2019 je bilo aktivnih več kot 26.000 sodelujočih. Največ jih je v izzivu AS varen planinc utrjevalo planinski bonton in načela varnega planinarjenja, v izzivu Raztresi se so preverili svojo stresno obremenjenost in v kolesarskem izzivu AS varen kolesar osvežili svoje znanje kolesarskih pravil. Pozornost je pritegnil tudi izziv Zmigi se za kužke.

## 9.2 RAZVOJ ZAVAROVANJ IN STORITEV

### 9.2.1 Premoženjska zavarovanja

Zaradi postopka prodaje in napovedanega združevanja družbe smo intenzivno analizirali produkte obeh zavarovalnic in pripravljali nove, skupne zavarovalne podlage, navodila za sklepanje in sklepalnih IT aplikacij, ki sledijo Generalijevim smernicam za sklepanje zavarovanj.

Zaradi zakonske spremembe smo v drugem kvartalu povišali minimalno zavarovalno vsoto pri zavarovanju Poklicne odgovornosti zdravnikov in doktorjev dentalne medicine na 130.000 evrov. V tem obdobju smo omogočili sklepanje produkta Tujina AS tudi v aplikaciji Skleni AS in ga na ta način še bolj približali sklepalcem in s tem tudi strankam. Med drugim pa smo na začetku leta po vzoru produkta WIZ Kuža, ki se prodaja izključno preko interneta, pripravili še produkt za zavarovanje hišnih ljubljencev Kuža AS za prodajno mrežo.

V zadnjem kvartalu smo, kljub intenzivnemu delu na novih produktih, skupaj s kolegi iz Generalija prenovili zavarovalne podlage za zavarovanje poklicne odgovornosti iz arhitekturne in inženirske dejavnosti. To je bilo potrebno zaradi nove zakonodaje, ki med ostalim določa dvig minimalne zavarovalne vsote za zavarovanje poklicne odgovornosti z 41.730 EUR na najmanj 50.000 EUR po zavarovalnem primeru in letno (1-kratni letni agregat), bistveno pa smo spremenili tudi obseg kritja poklicne odgovornosti.

Konec leta smo tudi prenovili zavarovalne podlage za splošno odgovornost, proizvajalčevo odgovornost in ostale poklicne odgovornosti tako, da so usklajene s pravili sklepanja v skupini Generali. Prav tako smo skupaj korenito spremenili splošne pogoje za gradbeno in montažno zavarovanje. Leto smo zaključili v intenzivnih pripravah na združen nastop obeh zavarovalnic na trgu.

Na področju avtomobilskih zavarovanj so aktivnosti potekale skladno z zastavljenimi načrti, od marca 2019 dalje pa smo se v največji možni meri osredotočili na načrtovano združevanje. Področje avtomobilskih zavarovanj je imelo visoko prioriteto, večino truda, resursov in idej pa smo usmerili v kakovostno oblikovanje avtomobilskega portfelja in prihodnje ponudbe na tem področju.

## 9.2.2 Življenjska in pokojninska zavarovanja

Januarja 2019 smo nadaljevali s tržno akcijo ugodnejših vplačil dodatne enkratne premije v naložbena življenjska zavarovanja, ki smo jo začeli decembra 2018. Stranke smo želeli spodbuditi, da pod ugodnimi pogoji vplačajo dodatne zneske, obenem pa so za to nagrajene bodisi z darilnim bonom ali vrednostnim dobropisom, ki ga lahko koristijo pri obnovi ali podaljšanju obstoječega oziroma pri sklenitvi novega zavarovanja. Dodatna vplačila strankam omogočajo višje prihranke in neobdavčene donose po desetih letih trajanja zavarovanja. Akcija je bila časovno omejena in je trajala do 28. 2. 2019.

Marca 2019 smo razvili ekskluzivno naložbeno zavarovanje Premium Garant, vseživljenjsko zavarovanje z enkratnim plačilom premije, ki je namenjeno strankam z višjimi prihranki. Namenjeno je predvsem varčevanju, hkrati pa omogoča minimalno zavarovalno zaščito. Zavarovanje je lahko delno ali v celoti (prva tri leta) vezano na naložbo z zajamčeno donosnostjo in/ali na investicijske sklade, v času trajanja življenjskega zavarovanja pa se delež naložbe z zajamčeno donosnostjo do izteka desetega leta postopoma znižuje. Premium Garant omogoča ugodno plemenitenje sredstev v izbrani naložbi brez plačila vstopnih stroškov, stabilnost in varnost premoženja, neobdavčene donose po desetih letih in hiter dostop do sredstev.

V luči združevanja z Generali zavarovalnico smo aprila in maja veliko pozornosti posvečali tudi raziskovanju trga in analiziranju konkurenčnih prednosti ter naredili primerjavo vseh vrst zavarovanj na slovenskem trgu. Na podlagi te raziskave smo skupaj z Generali zavarovalnico v drugi polovici leta prenovili in poenotili življenjska zavarovanja za trženje po združitvi.

Aplikacija za sklepanje zavarovanj Skleni AS je bila leta 2019 dograjena, tako da omogoča tudi sklepanje Dopolnilnega zdravstvenega zavarovanja, Nezgodnega zavarovanja otrok in šolske mladine ter Zavarovanja z asistenco v tujini Tujina AS. Dodatno je bila izvedena optimizacija na področju uvoza podatkov o sklenjenih ponudbah v zaledni sistem, kar je skrajšalo čas, potreben za vnos police in integracija s portalom Moj AS, ki stranki omogoča, da lahko kadarkoli dostopa do dokumentacije o sklenjenih zavarovanjih.

**Pri pokojninskih zavarovanjih** smo uspešno nadaljevali s trženjskimi aktivnostmi. Skupaj s Centrom za oskrbo strank in skrbniki za pokojninska zavarovanja smo našim zavarovancem zagotovili pravočasno in strokovno informacijsko podporo.

Zavarovance smo o poslovanju pokojninskih skladov zavarovalnice ter pomembnosti in ugodnostih varčevanja za varno starost v drugem pokojninskem stebru redno obveščali z objavami na internetni strani in družbenih omrežjih zavarovalnice. Poslovnim partnerjem je bila zagotovljena varna komunikacija in izmenjava datotek z zaupno poslovno vsebino prek spletnega portala AS B2B.

Leta 2019 so bile skladno z zakonom izvedene spremembe v Pravilih upravljanja skupine kritnih skladov Pokojninsko varčevanje AS, Pravilih upravljanja Kritnega sklada z zajamčenim donosom po PN-A01, v vseh treh Izjavah o naložbeni politiki kritnih skladov Pokojninsko varčevanje AS in Izjavi o naložbeni politiki kritnega sklada z zajamčenim donosom po PN-A01. Spremembe se nanašajo zlasti na naložbeno politiko kritnih skladov, ki je bila dopolnjena z možnostjo vlaganja v alternativne in specialne investicijske sklade ter spremembo višine skrbniške provizije.

### 9.2.3 Zdravstvena zavarovanja

Na področju zdravstvenih zavarovanj smo nadaljevali z aktivnostmi, ki zagotavljajo celovito zdravstveno oskrbo za zavarovance in si prizadevali za ohranitev vodilnega mesta med zavarovalnicami pri razvoju inovativnih zdravstvenih produktov in z zdravjem povezanih asistenčnih storitev.

Posameznikom in podjetjem zagotavljamo možnost sklenitve sodobnih zdravstvenih, nezgodnih in življenjskih zavarovanj, saj se pri razvoju zavedamo pomena stalnega spremljanja potreb in želja naših zavarovancev. Tako smo leta 2019 obogatili zavarovanje Specialisti z asistenco z novimi inovativnimi kritji in ga uspešno ponudili vsem obstoječim zavarovancem. Specialiste z asistenco smo prilagodili tudi za kolektivno sklepanje, saj je to zavarovanje pomembno tudi za podjetja - pravočasno postavljena diagnoza je ključna za začetek in potek zdravljenja ter bistveno vpliva na kakovost zdravljenja zavarovanca, hitrost njegovega okrevanja, prepreči morebitne zaplete in posledice, ki bi se lahko pojavile ter prispeva k njegovi hitrejši vrnitvi na delovno mesto.

Kakovostne in učinkovite asistenčne storitve temeljijo na razvoju informacijske podpore in nadgradnji delovanja asistenčnega centra. Leta 2019 smo veliko pozornosti namenili pogodbeni mreži izvajalcev zdravstvenih storitev in nadaljevali s standardizacijo postopkov najbolj pogostih dejavnosti zdravstvenih storitev, ki jih izvajalci izvajajo za zavarovance dopolnilnih in dodatnih zdravstvenih zavarovanj. Pohitrili smo postopke naročanja in s tem zagotovili hitrejšo storitev našim zavarovancem. Za to gradimo poslovne odnose s priznanimi strokovnjaki in izbiramo najbolj kakovostne in strokovno usposobljene izvajalce teh storitev.

Veliko pozornost namenjamo poslovnim procesom, ki jih je potrebno obvladovati med deležniki trga samoplačniških zdravstvenih storitev, za kar je potreben predvsem razvoj digitalnih rešitev s ciljem povezovanja vseh deležnikov, tako zavarovalnic kot izvajalcev zdravstvenih storitev in pacientov. Tako smo leta 2019 razvili elektronsko naročanje samoplačniških zdravstvenih storitev za naše zavarovance.

### 9.2.4 Reševanje zavarovalnih primerov

Naše vodilo pri reševanju škodnih primerov so celostne rešitve za stranke od prijave do popravil, ki jih zagotavljamo v sodelovanju z zunanjimi partnerji. Z mrežo pogodbenih serviserjev MOJ SERVIS in brezplačno storitvijo POMOČ NA CESTI utrjujemo dolgoročno partnerstvo s stranko. Družba se na tem področju usmerja v pametne, povezane storitve in različna nova orodja, kot so mobilne aplikacije in druge tehnološke rešitve. Digitalna komunikacija, prijazna do strank, je bila v ospredju tudi z razvojem projekta e-škod, ki od leta 2019 nudi strankam enostavno prijavo škode na novi digitalni platformi.

### 9.2.5 Informacijska tehnologija

Leta 2019 smo nadaljevali z aktivnostmi vzpostavitve sodobnega informacijskega ekosistema, ki bo omogočal hiter in učinkovit razvoj sodobnih digitalnih rešitev in aplikacij. Družbam v skupini AS smo nudili informacijsko podporo in zagotavljali gostovanje v privatnem oblaku družbe. Zaradi prodaje smo vzpostavili neodvisen privatni oblak za potrebe gostovanja in nujenja storitev računovodskim procesom družbe KD Skladi (zdaj Generali Investments). V okviru projekta e-škode smo postavili moderno digitalno platformo, ki podpira enostaven in uporabniku prijazen sistem prijave škodnega dogodka. Platforma je namenjena tako interno zaposlenim, kot tudi strankam. Na glavnem informacijskem sistemu INIS smo podprli funkcionalnost zajema digitaliziranega lastnoročnega podpisa na vso sklepalno dokumentacijo. Na platformi Skleni AS smo podprli sklepanje produkta dodatnih zdravstvenih zavarovanj in zavarovanja turističnih potovanj. Neprenehoma smo nadgrajevali obstoječe

informacijske sisteme z dodatnimi funkcionalnostmi, vezanimi tako na prodajne, škodne kot tudi na računovodske procese.

Leta 2019 je bila večina aktivnosti orientirana na aktivnosti združevanja z Generali zavarovalnico. V tem okviru smo definirali ciljno arhitekturo združenih informacijskih sistemov in izvedli potrebne nadgradnje tako na sklepalniku, integracijskih vmesnikih, kot tudi na zalednih sistemih. Največji poudarek je bil na uvajanju informacijske podpore za masovne produkte avtomobilskih in stanovanjskih zavarovanj. Na informacijskih sistemih, ki so namenjeni za upravljanje strank, smo zagotovili uvoz, konsolidacijo in posledično enoten pogled na stranko. Skupnim novim procesom smo prilagodili informacijski sistem Ultimus in BusinessConnect. Informacijski sistem za potrebe klicnega centra smo nadgradili z novimi integriranimi funkcionalnostmi skupne zavarovalnice.

Na področju infrastrukture smo investicijsko nadomestili glavni strežnik podatkovne zbirke Oracle z novo generacijo Oracle Exadata. Izvedli smo nadgradnjo strežnikov virtualnega okolja in nadgradnjo diskovnega polja. Nadaljevali smo prenovo arhitekture podatkovnega skladišča zavarovalnice zaradi potrebe po povečanem obsegu in kakovost podatkov. Zaradi združevanja z Generali zavarovalnico smo povezali obe računalniški omrežji ter aktivna imenika. Sistem elektronske pošte smo nadgradili tako, da nosi novo domeno elektronske pošte.

V informacijskih sistemih poslovne inteligence smo kot vir dodali informacijske sisteme Generalija. QlikView aplikacije smo nadgradili tako, da upoštevajo zajete podatke skupne zavarovalnice. Nadaljevali smo z avtomatizacijo priprave podatkov za poročanje regulatorju in zakonodajalcu ter tudi zahtevam poročanja v Skupini Generali. Portale zavarovalnice smo nadgrajevali z dodatnimi vsebinami in storitvami, ki so jih še bolj približale našim strankam. Prenovili smo sklepalnik WIZ, preko katerega tržimo nov produkt avtomobilskih zavarovanj.

Za uspešno uvedbo poslovne strategije, zlasti na področjih, ki se navezujejo na digitalizacijo in digitalno preobrazbo smo vzpostavljali tehnološke temelje in v IT-ju razvijali kompetence, ki bodo omogočale hiter in učinkovit razvoj sodobnih digitalnih rešitev in aplikacij. To vključuje razvoj sodobnih spletnih in mobilnih rešitev, razvoj API-jev za potrebe API-ekonomije, integracijo teh rešitev z zalednimi sistemi in informacijskimi rešitvami ter vzpostavitev sistema za vključevanje strank (Customer Engagement).

### 9.2.6 Poslovno obveščanje

Tim BI (podatki), ki je bil do konca leta 2018 v okviru tima IT, se je v začetku leta 2019 preoblikoval v korporativni tim Poslovno obveščanje in začel skrbeti za interpretacijo, kakovost in interdisciplinarnost podatkov za odločanje na vseh ravneh družbe. Leta 2019 smo nadaljevali s prenovo arhitekture podatkovnega skladišča zavarovalnice in povečevali obseg ter kakovost podatkov.

Za potrebe poslovnega obveščanja po združitvi smo pripravili vmesnike za zajem podatkov iz Generali virov IVVR, INSURANCE2 in VIS. Od poletja dalje smo delali na pripravi podatkov polic, zavarovanj na polici in premijskih postavk (terjatve in plačila), na drugi strani pa podatkov škodnih spisov z zahtevki in finančnih podatkov škod (izplačani in likvidirani zneski škod). QlikView aplikacije smo prilagodili na celostni grafični podobi združene zavarovalnice Generali.

Na področju umetne inteligence smo dokončali projekt Churn DZZ, kjer smo ugotavljali verjetnost odhoda posamezne stranke, ki ima pri nas sklenjeno dopolnilno zdravstveno zavarovanje. Podatke smo uporabili pri obveščanju strank o podražitvi v začetku leta 2019 in delno tudi pri drugi podražitvi konec leta 2019.

### 9.2.7 Razvoj procesov

Upravljanje procesov je temelj za racionalizacijo stroškov in eden izmed ključnih dejavnikov za povečanje produktivnosti, saj omogoča zadovoljevanje potreb notranjih in zunanjih strank z najnižjo porabo virov in s pomočjo stalne optimizacije oz. avtomatizacije korakov v poslovnem procesu, variabilnosti in prilagodljivosti. Osredotočeno je na izboljšanje poslovne uspešnosti družbe kot celote.

V timu upravljanje s projekti in procesi smo tako leta 2018 izdelali metodologijo za obvladovanje, popis in vizualizacijo poslovnih procesov. Izdelali smo jo z namenom, da v hitro se spreminjajočem se poslovnem okolju zagotovimo ustrezen model, s katerim bo upravljanje in dokumentiranje procesov lažje in jasnejše.

Metodologija je bila izhodišče za pripravo pravilnika o upravljanju in izvajanju poslovnih procesov v družbi in navodil za izris poslovnih procesov, ki določata enotna priporočila za popis in vizualizacijo procesov, s ciljem poenotenega popisa vseh procesov družbe.

### 9.2.8 Marketinške in prodajne aktivnosti

Na tem področju je leto 2019 zaznamovala nova komunikacijska platforma s sloganom »Ziher je ziher«. S preprosto in nekoliko šaljivo komunikacijo smo naša zavarovanja in storitve, ki so strankam pogosto težko razumljive in zapletene, približali ciljnim skupinam in jih skušali nagovoriti, da se odločijo za njih.

Nadaljevali smo s projektom Migimigi, ki spodbuja zdrav življenjski slog, preko katerega ozaveščamo javnost o pomembnosti zavarovanj. Na področju avtomobilskih zavarovanj smo komunicirali prenovljeno avtomobilsko asistenco, ki je z novimi zanimivimi kritiji še privlačnejša za voznike.

Podjetnikom smo olajšali izbor primernih zavarovanj s posebno spletno aplikacijo Konfigurator podjetniških zavarovanj. Ta podjetnike opozarja na tveganja, ki ogrožajo njihovo poslovanje in svetuje primerna zavarovanja glede na njihovo dejavnost, velikost, število zaposlenih ipd.

Svoje aktivnosti smo krepili tudi na lokalnem nivoju preko partnerskih povezav, kjer smo z zanimivimi izzivi popestrili lokalne dogodke in srečanja. Promocijske aktivnosti pa smo izvajali tudi na velikih nacionalnih dogodkih, od katerih izpostavljamo predvsem Migimigi dan - največji rekreativni dogodek, kolesarski maraton Maraton Franja, Olimpijski festival in Originalni tek na Bledu.

## 10. ZAPOSLENI IN TRAJNOSTNI RAZVOJ V SKUPINI AS

### 10.1 ZAPOSLENI AS-a in SKUPINE AS

Strateške cilje, ki smo si jih zastavili, lahko dosežemo s kompetentnimi, zavzetimi in zadovoljnimi zaposlenimi. Leta 2019 smo nadaljevali z izvajanjem letnih razvojnih pogovorov - AS Dialoga in ciljnega vodenja ter z ocenjevanjem kompetenc in delovne uspešnosti zaposlenih. Velik delež kadrovskega aktivnosti je bil posvečen izobraževanju in usposabljanju zaposlenih, s posebnim poudarkom na razvoju vodenjskih in prodajnih kompetenc. Zaključili smo z 2-letnim razvojnim programom AS Perspektiva in prvi skupini diplomantov podelili certifikate za uspešno zaključeni program. Zadovoljstvo zaposlenih je pogojeno tudi z učinkovitim usklajevanjem osebnega in poklicnega življenja, zato smo uvedli 2 nova ukrepa v okviru certifikata Družini prijazno podjetje. Zaposleni so naši partnerji, so slišani, zato je bila naša skrb usmerjena v skrb za zagotavljanje dobrega delovnega okolja in nudenje strokovne pomoči in podpore pri povečanju učinkovitosti poslovnih procesov.

**10.1.1 Število in izobrazbena struktura zaposlenih v zavarovalnici AS in v Skupini AS**

31. decembra 2019 je bilo v celotni Skupini AS zaposlenih 1.121 delavcev. Ob upoštevanju deleža zaposlitve v posamezni družbi pa je bilo zaposlenih v Skupini AS 1.077,2 delavca. V zavarovalnici AS je bilo konec leta 2019 1.001 zaposlenih, ali 56 manj kot leto prej. Glede na delež zaposlitve v posamezni družbi je bilo za polni delovni čas zaposlenih 942 oz. 94 odstotkov delavcev, za krajši delovni čas pa 59 oz. 6 odstotkov delavcev.

**Število zaposlenih v zavarovalnici AS in v Skupini AS:**

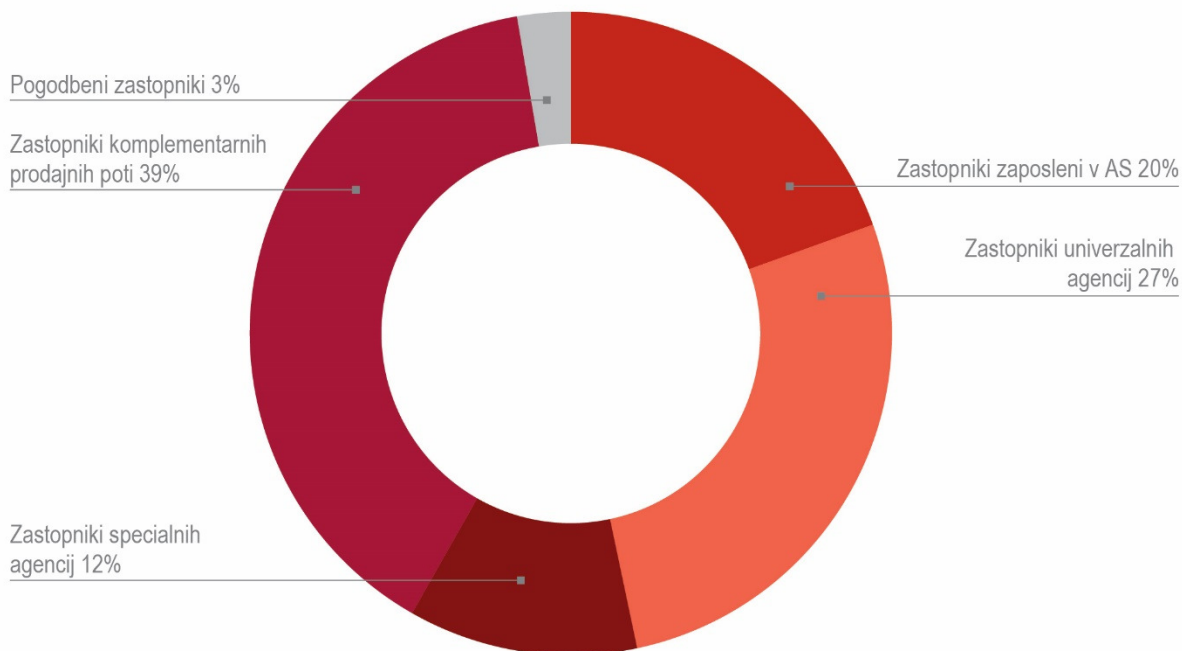
Matična družba in odvisne družbe	Število zaposlenih				Razlika	
	Leto 2019		Leto 2018		2019/2018	
	na osebo	FTE	na osebo	FTE	na osebo	FTE
Adriatic Slovenica d.d.	1.001	982,9	1.057	1.037,2	-56	-54,3
Prospera, družba za izterjavo, d.d.	28	7	31	8,5	-3	-1,5
VIZ, zavarovalno zastopništvo, d.o.o.	4	2,25	3	2,25	1	0
Zdravje AS, zdravstvene storitve, d.o.o.	3	2,4	6	4,275	-3	-1,875
Generali Investments, družba za upravljanje, d.o.o., Slovenija	54	51,7	55	53,75	-1	-1,25
Generali Investments, d.o.o., Makedonija	6	6	6	6	0	0
Generali Investments, d.o.o. za upravljanje investicijskim fondovima, Hrvaška	8	8	9	9	-1	-1
Generali Investments GP 1, družba za investicije, d.o.o.	0	0	0	0	0	0
Generali Investments GP 2, družba za investicije, d.o.o.	0	0	0	0	0	0
Generali Investments CP d.o.o. k.d.	0	0	0	0	0	0
Agent d. o. o.	17	17	17	17	0	0
<b>Skupaj</b>	<b>1.121</b>	<b>1.077,2</b>	<b>1.184</b>	<b>1.138</b>	<b>-63</b>	<b>-59,9</b>

\*\*FTE - Število zaposlenih glede na delež zaposlitve v posamezni družbi.

Med zaposlenimi v zavarovalnici AS je bilo 66 odstotkov žensk in 34 odstotkov moških. Povprečna starost zaposlenih je bila 45,3 leta. Delež zaposlenih za določen čas je bil 3-odstoten.

V AS-ovi razvejani prodajni tržni mreži v vseh regijah je tržilo zavarovanja 262 v AS-u zaposlenih zavarovalnih zastopnikov, 520 zastopnikov, ki tržijo naša zavarovanja preko pooblaščenih univerzalnih in specialnih agencij, 525 zastopnikov, ki tržijo zavarovanja preko komplementarnih poti in 36 pogodbenih zastopnikov.

## Število zastopnikov v tržni mreži v letu 2019:



V Skupini AS ima največji delež, kar 48 odstotkov zaposlenih, zaključeno VII. stopnjo izobrazbe ali več. Zaradi narave naše dejavnosti pa 35-odstotni delež predstavljajo zaposleni s V. stopnjo strokovne izobrazbe, saj se za delovno mesto zavarovalnega zastopnika zahteva srednješolska izobrazba.

Stopnja izobrazbe	Leto 2019	Leto 2018
	Delež (v %)	Delež (v %)
I. - IV. stopnja	3,4	3,0
V. stopnja	34,5	35,7
VI. stopnja	14,0	14,2
VII. stopnja	44,3	43,6
VIII. - IX. stopnja	3,9	3,5
<b>Skupaj</b>	<b>100,0</b>	<b>100,0</b>

### 10.1.2 Skrb za zaposlene

Leta 2019 smo pridobili Polni certifikat Družini prijazno podjetje, s katerim si prizadevamo za boljše usklajevanje poklicnega in zasebnega življenja zaposlenih. V okviru polnega certifikata smo si zastavili tudi dodatni nabor ukrepov, ki jih bomo postopoma uresničevali do leta 2021. Pri določitvi ukrepov smo izhajali iz ugotovitev in predlogov prejetih s strani zaposlenih v okviru izvedene ankete.

V božično-novoletnem času že od ustanovitve zavarovalnice poteka tradicionalno obdarovanje otrok zaposlenih. V preteklem letu smo obdarili 449 otrok, ki so se razveselili tudi organizirane predstave z Božičkom.

AS nudi zaposlenim številne ugodnosti. V lastnih počitniških objektih v Sloveniji in na Hrvaškem omogoča svojim zaposlenim, njihovim družinskim članom in upokojujencem ter veteranom vojne za Slovenijo kakovostno in cenovno ugodno počitnikovanje.

Vsi zaposleni so vključeni v kolektivno nezgodno zavarovanje in imajo možnost vključitve v dodatno prostovoljno pokojninsko zavarovanje, ki ga sofinancira družba. V kolektivni pokojninski načrt AS je bilo vključenih kar 96 odstotkov vseh zaposlenih.

Pri zdravstvenih zavarovanjih zavarovalnica nudi zaposlenim posebno boniteto pri sklenitvi zavarovanja Zdravje AS - težke bolezni in operacije, kjer premijo plačuje delodajalec. To boniteto koristi 911 zaposlenih in 161

družinskih članov. Zavarovalnica nudi posebno boniteto tudi za nezgodno zavarovanje. Pod ugodnejšimi pogoji lahko zaposleni nezgodno zavarujejo svoje predšolske in šolske otroke. Ugodnejše pogoje sklenitve imajo tako zaposleni kot njihovi družinski člani tudi za zavarovanje Specialisti z asistenco.

### 10.1.3 Kakovost življenja v družbi

Zdrav življenjski slog nam daje elan, druženje in gibanje nas zbližuje. Zato smo številne dogodke, ki jih je organiziralo naše Športno-kulturno društvo Pravi Asi, izkoristili za srečanja s sodelavci iz različnih timov. Športno-kulturno društvo deluje od leta 2010 s ciljem, da v družbi spodbuja športno in kulturno dejavnost ter aktivno druženje zaposlenih tudi izven delovnega časa. Eden od pomembnejših ciljev društva je ustvariti pozitivno klimo v družbi. Ker društvo ponuja številne možnosti za gibanje in druženje, je privlačna možnost preživljanja prostega časa tudi za družinske člane in upokojene sodelavce, odprto pa je tudi za zunanje člane, družine in prijatelje zaposlenih ter čisto običajne ljubitelje športa in zdravega življenja. Leta 2019 so se društvu pridružili številni člani. Ponosni smo, da jih imamo že 540. Društvo deluje v okviru različnih sekcij (tekaški, pohodniški, kolesarski in za kulturo) in vsako leto tekmuje na tradicionalnih zimskih in letnih športnih igrah finančnih organizacij. Dogodki, na katerih se zaposleni družimo med seboj, ustvarjajo pomembno dodano vrednost. Športne igre, prednovoletno srečanje in različna druženja ob posebnih priložnostih omogočajo spoznavanje in povezovanje zaposlenih.

### 10.1.4 Varnost in zdravje pri delu

Z aktivnostmi s področja promocije zdravja smo spodbujali pozitivno klimo in zaposlenim zagotavljali zdravo delo v zdravem delovnem okolju. Tudi v 2019 smo se v veliki meri posvečali pridobivanju veščin za preventivno ukrepanje na delovnem mestu, zdravo prehranjevanje, spodbujanje gibanja in aktivnega življenja, ozaveščanju in pomoči pri obvladovanju negativnih dejavnikov stresa ter tehnikam za krepitev dobrih odnosov na delovnem mestu. Zaposlenim so imeli na voljo jabolka, organizirali smo delavnice za pripravo zdrave malice, spodbujali smo zaposlene k kratkim aktivnim odmorom na delovnem mestu in jim omogočili teste telesne zmogljivosti. AS-ovim promotorjem zdravja - našim ambasadorjem rekreacije na delovnem mestu in zdravega življenjskega sloga, smo podelili posebno priznanje za njihov doprinos pri skrbi za zdravje sodelavcev.

Za zdravje in dobro počutje zaposlenih skrbimo skladno z zakonodajo s področja varnosti in zdravja pri delu: na predhodne, obdobjne in usmerjene zdravstvene preglede smo napotili 276 zaposlenih. Organizirali smo tudi vsakoletno preventivno cepljenje proti sezonski gripi, ki ga družba zaposlenim omogoča že od leta 2006. Ponosni smo, da se v organizirane oblike promocije zdravja vključuje vedno večje število zaposlenih, kar pripisujemo privlačnim vsebinam in povečanju zavedanja zaposlenih o pomenu zdravega življenja, odraža pa se tudi v zmanjševanju poškodb, zdravstvenih okvar in bolezni zaposlenih.

### 10.1.5 Listina raznolikosti Slovenije

Leta 2017 je bila v Sloveniji vzpostavljena Listina raznolikosti, ki jo je podpisalo 59 slovenskih organizacij, med njimi tudi AS. Gre za listino načel, ki jim organizacija v svojem delovanju sledi pri promociji raznolikosti, nediskriminacije in enakih možnosti na delovnem mestu. Kot taka spodbuja sprejemanje, spoštovanje in vključevanje raznolikosti v slovenskih organizacijah kot potenciala inovativnosti za trajne rešitve organizacij. Listina raznolikosti danes združuje že 145 organizacij in skoraj 17 tisoč zaposlenih.

### 10.1.6 Strategija učinkovitega upravljanja starejših zaposlenih

Skrbimo, da se v delovnem okolju dobro počutijo vse generacije zaposlenih, saj je medgeneracijsko sodelovanje ključno za kakovostne odnose na delovnem mestu in stabilnost organizacije. Da se bodo lahko vsi vključevali v sodobne procese in obvladali nove tehnologije, zaposlenim omogočamo izobraževanja in usposabljanja, medgeneracijsko sodelovanje pa smo zapisali v svojo kadrovske strategijo. Strategijo za učinkovito upravljanje starejših zaposlenih smo leta 2018 oblikovali kot izhodišče za izvajanje projekta v okviru Javnega povabila ASI, srednjeročno in dolgoročno pa kot podlago za načrtno, organizirano in sistemsko obvladovanje področja



upravljanja aktivnega staranja zaposlenih. Naše sodelovanje v projektu ASI se je zaključilo septembra 2019. Ponosni smo, da smo imeli priložnost sodelovati tudi v drugih javnih razpisih, v 2019 smo sodelovali tudi s konzorcijem Munera in s številnimi zunanji izvajalci v okviru javnega projekta pridobivanja temeljnih in poklicnih kompetenc.



**EVROPSKA UNIJA**

EVROPSKI  
SOCIALNI SKLAD

NALOŽBA V VAŠO PRIHODNOST

### 10.1.7 Nagrada za najboljši indeks organizacijske energije

Intenzivnost organizacijske energije je tesno povezana z uspehom podjetja in delovno uspešnostjo. Zato smo v zavarovalnici znova sodelovali v nacionalni raziskavi merjenja organizacijske klime, ki upošteva motivacijo, zadovoljstvo in zavzetost zaposlenih ter merjenje intelektualnega, čustvenega in vedenjskega potenciala. Prvič smo sodelovali v raziskavi leta 2016. Leta 2017 in 2018 smo izkazali optimalni ali višji enotni indeks organizacijske energije. Ponosni smo na rezultate leta 2019, ko smo znova dokazali, da naša organizacijska energija ostaja odlična, naš enotni indeks pa je znova porastel. Zaradi visokega indeksa organizacijske energije smo tako za leto dni prejeli certifikat Dobra energija, ker pa smo dosegli najvišji indeks organizacijske energije med finančnimi organizacijami, smo ponovno prejeli tudi nagrado za najboljši indeks organizacijske energije v panogi.



### 10.1.8 Izobraževanje zaposlenih

Zaposlenim omogočamo najboljše možnosti za razvoj kompetenc in nenehno osebno rast, večjo kreativnost in smisel za timsko delo, sposobnost prilagajanja tržnim spremembam in lažje sprejemanje poslovnih odločitev. Vse to podpira in omogoča sistem internega izobraževanja Akademija AS. Ob pripravi izobraževanj Akademije AS vedno izhajamo iz znanja prav od tam, kjer nastaja in ga nato oplemenitimo z izkušnjami iz različnih timov. Izredno smo ponosni na interni prenos znanja znotraj družbe, ki ga podajajo interni predavatelji, ki z navdušenjem strastjo prenašajo svoje znanje. Vse izobraževalne programe Akademije AS izvajamo sistematično za različne ciljne skupine. Potrebe glede razvoja, nadgrajevanja znanja iz veščin ugotavljamo tudi s pomočjo sistema kompetenc. Z ekipo internih predavateljev pa zagotavljamo nenehno izobraževanje in prenos dobrih praks. Tudi leta 2019 smo največji poudarek namenili treningom odličnosti v komunikaciji in učinkovitemu reševanju izzivov. Velik poudarek smo namenili tudi delavnicam, namenjenim utrjevanju strokovno-zavarovalnega znanja, tako da smo klasične oblike izobraževanja dopolnjevali z e-izobraževanji, webinarji in preverjanjem znanja. Posamezne vsebine izobraževalnih programov smo pomembno dopolnjevali tudi s treningi v sodelovanju z zunanji coachi in internimi trenerji.

V izobraževanje je bilo vključenih 94 odstotkov vseh zaposlenih. Vsak se je povprečno udeležil 8 izobraževalnih oblik in za to porabil 54 ur. 52 odstotkov izobraževanj so izvedli interni predavatelji oz. sodelavci, 48 odstotkov pa smo jih organizirali v sodelovanju z zunanjimi predavatelji, trenerji in izobraževalnimi institucijami. Kot pretekla leta so se tudi v 2019 največ ur izobraževali vodje in managerji, v povprečju 102 uri, sledili so jim zavarovalni zastopniki s 60 urami, strokovni sodelavci z 59 urami in ostali zaposleni s 25 urami. Podpiramo pa tudi zaposlene pri študiju ob delu in pridobitvi višje stopnje formalne izobrazbe.

Družbeno odgovornost uresničujemo tudi z razvojem mladih štipendistov, ki jim omogočamo pridobivanje izkušenj že v času študija. Sodelujemo z različnimi srednjimi šolami in dijakom omogočamo opravljanje obveznega usposabljanja in pridobivanja prvih delovnih izkušenj. Dodatno smo organizirali srečanja študentov iz različnih fakultet, ki smo jim podrobneje predstavili področje zavarovalništva, naše dobre prakse in poslovne modele.

### 10.1.9 Razvojni kadrovske sistemi

Razvojni kadrovske sistemi, ki jih izvajamo, zagotavljajo kadrovske potencial in okolje, ki bo omogoča doseganje postavljenih poslovnih ciljev z zavzetimi in zadovoljnimi zaposlenimi. Med najpomembnejšimi so:

AS Dialog – letni razvojni pogovor, ki ga v AS-u izvajamo enkrat letno, je namenjen preverjanju in ocenjevanju kompetenc zaposlenih ter načrtovanju in spremljanju njihovega kariernega razvoja.

Ciljno vodenje: v proces ciljnega vodenja je vključena vsa vodstvena struktura (od prve do četrte ravni) in strokovni sodelavci specialisti. Z izvedbo smo povečali učinkovitost neposrednega vodenja zaposlenih na vseh ravneh in s tem uresničevanje poslovnih ciljev in strategije družbe.

AS Onboarding proces: izvajamo ga z vsemi novimi (zaposlenimi) sodelavci in je namenjen sistematičnemu uvajanju in vključevanju novih sodelavcev v delovno okolje in socialne sisteme.

AS Perspektiva: nadaljevali smo izvajanje razvojnega modela AS Perspektiva. Ta omogoča perspektivnim posameznikom, da s pomočjo internih mentorjev in zunanjih predavateljev pridobijo nova znanja in se tako v okviru dvoletnega programa usposablajo za razvoj vodstvene ali strokovne kariere.

AS mentorstvo: izvajamo ga za različne cilje skupine glede na potrebe razvojnih kadrovskih modelov družbe.

### 10.1.10 Intranet

Intranet portal Kompas - glavno vstopno točko za informiranje in izobraževanje zaposlenih, smo pripravili za načrtovano združitev in vzpostavili novi skupni intranet Generali Kompas ter ga oplemenitili z novimi skupnimi vsebinami. Med večjimi skupnimi novostmi so sklepalna dokumentacija, dokumenti Generali GIRS, multimedijški portal Generali TV, skupne novice in prenovljene tedenske e-novice Generali Fokus za vse zaposlene, agencije in odvisne družbe ter poenotenje rezervacije sejnih sob. Omogočili smo tudi uporabo Generali Kompas-a na mobilnih napravah, kjer je po vpisu uporabniškega imena in gesla možno brskati po novicah in ostalih objavah, leta 2020 pa načrtujemo še številne nadgradnje.

### 10.1.11 Poškodbe pri delu

Leta 2019 smo uspešno uresničevali temeljno načelo varnega delovnega okolja - preprečevanja poškodb pri delu. Skladno s predpisi in normativnimi akti si vztrajno prizadevamo za dobro varnostno kulturo, tehnične in organizacijske ukrepe, izobraževanje zaposlenih in promocijo zdravja. Tveganju za nastanek poškodb pri delu so sicer bolj izpostavljeni zaposleni, ki delajo na terenu, predvsem zaradi nepredvidenih okoliščin in cestnega prometa. Enako kot leta 2018, smo tudi v 2019 zabeležili le eno (lažjo) poškodbo pri delu, ki je imela za posledico odsotnost zaposlenega z dela.

Poškodbe pri delu v AS-u - število in delež poškodb	Leto 2017		Leto 2018		Leto 2019	
	število	delež	število	delež	število	delež
		v %		v %		v %
Pri delu	2	25	0	0	0	0
Na službeni poti, izobraževanju	7	75	1	100	1	100
Skupaj	9	100	1	100	1	100

Izgubljeni delovni dnevi zaradi poškodb pri delu	Leto 2017	Leto 2018	Leto 2019
	število	število	število
	170	81	21

## 10.2 TRAJNOSTNI RAZVOJ

Sodelovanju z okoljem, v katerem poslujemo, namenjamo trajno pozornost in skupno smo leta 2019 podprli več kot 200 različnih projektov po vsej Sloveniji, tradicionalno smo podpirali šport, zdrav način življenja, varstvo kulturne in naravne dediščine ter kulturo.

**Šport** v zavarovalnici podpiramo vse od ustanovitve, hkrati pa ves čas razvijamo zavarovanja in prilagajamo storitve za športnike vseh kategorij. Za vrhunske športnike skrbimo kot uradna zavarovalnica olimpijskih reprezentanc (Teama Slovenia) od leta 1993. Zavarovalnica podpira tudi Rokometno zvezo in reprezentanco Slovenije.

Planinski zvezi Slovenije in njenim več kot 50 tisoč članom nudimo ugodno nezgodno zavarovanje in zavarovanje stroškov reševanja v tujini s 24-urno asistenco, zdravstveno asistenco za tujino in zavarovanja odgovornosti. Tudi leta 2019 smo nadaljevali projekt postavljanja označevalnih tabel za varnejšo Slovensko turno kolesarsko pot, ki obide vse večje gorske skupine in obsega kar 1.750 km poti in 50 tisoč metrov vzponov. Sodelovanje s Planinsko zvezo Slovenije smo obogatili s projektom Migimigi, kjer gorski reševalec Matjaž Šerkezi vodi izziv Gremo v planine, ki spodbuja zdrav življenjski slog in varnost v gorah.

Šport podpira tudi hčerinska družba Generali Investments, ki je generalni pokrovitelj jadralnega dvojca Tine Mrak in Veronike Macarol 470 Slovenian sailing team (od leta 2017) Družba je tudi dolgoletni podpornik Šahovske zveze Slovenije.

**AS Galerija** je zbirka umetniških del, ki jih je družba pridobila leta 2012, kot tudi razstavni prostor na Dunajski 63 v Ljubljani, kjer od leta 2014 potekajo razstave del iz zbirke in razstave drugih sodobnih ustvarjalcev. Tudi leta 2019 se je v galeriji nadaljevala razstavna dejavnost, ki priteguje vse več ljubiteljev umetnosti, je pa tudi vse bolj medijsko odmevna. V galeriji je bila skupinska razstava 11 slovenskih umetnic in umetnikov, ki so se pred tem predstavili v Mednarodnem salonu francoskega nacionalnega združenja lepih umetnosti (SNBA), sledile so slikarske razstave Nataše Ribič Štefanec in Andreja Jemca ter odmevne slovenske skupine, ki se pojavlja z imenom Divji v srcu (Aleksij Kobal, Silvester Plotajsa Sicoe, Jurij Kalan in pridruženi Matej Čepin). Na zadnji razstavi leta 2019 je izbor svojih del predstavil uveljavljeni modni fotograf Fulvio Grisoni. Družba načrtno dopolnjuje svojo umetnostno zbirko, leta 2019 smo jo obogatili z nakupom skupno 10 novih del. Galerija bo nadaljevala svoje poslanstvo pod novim imenom Generali Galerija.

Na področju **kulture in varstva kulturne in naravne** dediščine smo pokrovitelj Avditorija Portorož in Gledališča Koper (slednjega od njegove ustanovitve leta 2002). V sodelovanju z Arboretumom Volčji Potok in Kobilarno Lipica smo izvedli različne dogodke, ki prispevajo k varovanju dediščine in k skupni prepoznavnosti, namenjeni pa so družinam, zavarovancem in članom AS Kluba ugodnosti.

**Na področju zdravstvenega varstva** smo bili tudi leta 2019 glavni pokrovitelj in že 18. leto zaporedoma podprli izbor revije Viva za najuglednejše slovenske zdravnike »Moj zdravnik«, ki podpira razvoj in ugled zdravstvene stroke. Že od leta 1995 nagrajujemo krvodajalce prek Območnega združenja Rdečega križa v Izoli in Kopru.

**Odgovoren odnosa do okolja** je stalnica pri ravnanju zavarovalnice in zaposlenih in se kaže tudi pri zmanjševanju ogljičnega odtisa. V sklopu načrtovane integracije v Generali zavarovalnico smo že konec leta 2019 združili lokaciji obeh družb v Kopru in Novi Gorici in s tem zmanjšali obratovalne stroške ter posledično porabo energentov. V Kopru smo vložili 18 tisoč evrov v posodobitev črpališča meteornih voda, v sklopu katere smo zamenjali obstoječe električne črpalke z varčnejšimi. Prenovili smo tudi poslovne prostore v Novi Gorici, za kar smo porabili 35 tisoč evrov in smo za zmanjšanje porabe energije, potrebne za hlajenje, zamenjali vsa senčila. Nadaljevali smo z obnovo voznega parka z nakupom ekološko ustrežnejših avtomobilov.

Družba si prizadeva za vse bolj brezpapirno poslovanje. Tudi ločevanje odpadkov v zavarovalnici je stalnica že vrsto let. Vrsto najpogosteje zbranih odpadkov in njihove količine prikazuje spodnja preglednica.

Vrsta ločenih odpadkov - količina kg	Leto 2017	Leto 2018	Leto 2019
Kosovni odpadki	2.510	810	1.080
Odpadna elektronika	460	1860	680
Tonerji	171	415	403
Baterijski vložki	105	107	56
Papir	20.747	25.637	12.820

## 11. KAZALNIKI POSLOVANJA SKUPINE AS

Spodnji kazalniki prikazujejo poslovanje po področjih, določenih s segmentnim prikazom poslovanja Skupine AS, pri čemer je poudarjena zavarovalna dejavnost. Poleg predstavljenih kazalnikov se za Adriatic Slovenico d. d. pripravljajo tudi kazalniki poslovanja skladno s Sklepom o letnem poročilu in trimesečnih računovodskih izkazih zavarovalnic (Ur. list RS št. 1/16), ki so predpisani od AZN-ja. Slednji so pripravljani v povezavi s predpisanimi računovodskimi podatki, ki jih zavarovalnica pripravlja za poročanje AZN-ju in se razlikujejo od kazalnikov v skladu z MSRP-ji. Za poročanje AZN-ju so kazalniki predstavljeni v prilogi k letnemu poročilu.

Rast kosmate obračunane premije (indeks rasti- med kosmato obračunano premijo v tekočem letu in v preteklem letu)	Adriatic Slovenica		Skupina	
	2019	2018	2019	2018
Vsa zavarovanja skupaj	103	99	103	99
Premoženjska zavarovanja	104	101	104	101
Življenjska zavarovanja	98	96	98	96
Zdravstvena zavarovanja	105	98	105	98

Merodajni škodni rezultata (čisti odhodki za škode v % od čistih prihodkov od zavarovalnih premij )	Adriatic Slovenica		Skupina	
	2019	2018	2019	2018
Vsa zavarovanja skupaj	75%	75%	75%	75%
Premoženjska zavarovanja	62%	62%	62%	62%
Življenjska zavarovanja	80%	82%	80%	82%
Zdravstvena zavarovanja	88%	89%	88%	89%

Stroški poslovanja v % od kosmate obračunane zavarovalne premije	Adriatic Slovenica		Skupina	
	2019	2018	2019	2018
Vsa zavarovanja skupaj	23%	23%	26%	26%
Premoženjska zavarovanja	31%	29%	31%	30%
Življenjska zavarovanja	28%	29%	28%	29%
Zdravstvena zavarovanja	10%	10%	11%	11%

Kosmati dobiček oziroma izguba tekočega leta v % od čistih prihodkov od zavarovalnih premij	Adriatic Slovenica		Skupina	
	2019	2018	2019	2018
Vsa zavarovanja skupaj	3%	4%	3%	4%
Premoženjska zavarovanja	4%	6%	4%	6%
Življenjska zavarovanja	2%	1%	-	-
Zdravstvena zavarovanja	2%	2%	3%	4%

Kosmati dobiček oziroma izguba tekočega leta v % od povprečne aktive	Adriatic Slovenica		Skupina	
	2019	2018	2019	2018
Skupaj	1%	1%	1%	1%
Premoženjska zavarovanja	2%	3%	2%	3%
Življenjska zavarovanja	0%	0%	-	-
Zdravstvena zavarovanja	6%	7%	6%	6%
Upravljanje premoženja	-	-	0%	0%

Donosnost kapitala (čisti dobiček oziroma izguba v % od povprečnega kapitala)	Adriatic Slovenica		Skupina	
	2019	2018	2019	2018
Skupaj	7%	9%	7%	9%



**REVIDIRANO**

**RAČUNOVODSKO POROČILO 2019**

**Adriatic Slovenica d. d.**





## VSEBINA

1.	IZJAVA O ODGOVORNOSTI UPRAVE .....	85
2.	REVIZORJEVO MNENJE .....	86
3.	RAČUNOVODSKI IZKAZI .....	91
3.1	IZKAZ FINANČNEGA POLOŽAJA.....	91
3.2	IZKAZ POSLOVNEGA IZIDA .....	92
3.3	IZKAZ VSEOBSEGAJOČEGA DONOSA .....	93
3.4	IZKAZ SPREMEMB LASTNIŠKEGA KAPITALA .....	94
3.5	IZKAZ DENARNIH TOKOV .....	95
3.6	PRIKAZ BILANČNEGA DOBIČKA.....	96
4.	UVODNA POJASNILA IN PODLAGE ZA PRIPRAVO RAČUNOVODSKIH IZKAZOV .....	97
4.1	PODLAGA ZA PRIPRAVO RAČUNOVODSKIH IZKAZOV .....	98
4.2	PREVEDBE IZ TUJIH VALUT .....	103
4.3	ZAVAROVALNE IN FINANČNE POGODBE.....	104
4.4	SPREMEMBE RAČUNOVODSKIH USMERITEV .....	107
4.5	SPREMEMBE V USTROJU POSLOVANJA ADRIATIC SLOVENICE d. d. ....	108
5.	POVZETEK POMEMBNEJŠIH RAČUNOVODSKIH USMERITEV .....	110
5.1	NEOPREDMETENA SREDSTVA .....	110
5.2	OPREDMETENA OSNOVNA SREDSTVA .....	110
5.3	NALOŽBENE NEPREMIČNINE.....	111
5.4	FINANČNE NALOŽBE V DRUŽBAH V SKUPINI IN PRIDRUŽENIH DRUŽBAH .....	112
5.5	FINANČNE NALOŽBE.....	113
5.6	NALOŽBE ZAVAROVANCEV, KI PREVZEMAJO NALOŽBENO TVEGANJE .....	118
5.7	SREDSTVA IZ FINANČNIH POGODB .....	119
5.8	ZNESEK ZAVAROVALNO-TEHNIČNIH REZERVACIJ PRENESEN POZAVAROVATELJEM .....	119
5.9	TERJATVE.....	119
5.10	DRUGA SREDSTVA.....	120
5.11	DENAR IN DENARNI USTREZNIKI .....	120
5.12	POBOT SREDSTEV IN OBVEZNOSTI.....	121
5.13	KAPITAL .....	121
5.14	PODREJENE OBVEZNOSTI .....	122
5.15	ZAVAROVALNO-TEHNIČNE REZERVACIJE .....	122
5.16	ZAVAROVALNO-TEHNIČNE REZERVACIJE V KORIST ŽIVLJENJSKIH ZAVAROVANCEV, KI PREVZEMAJO NALOŽBENO TVEGANJE.....	124
5.17	OBVEZNOSTI IZ FINANČNIH POGODB .....	124
5.18	DRUGE REZERVACIJE .....	125
5.19	OBVEZNOSTI IZ POSLOVANJA .....	126

5.20	OSTALE OBVEZNOSTI.....	126
5.21	PRIHODKI IN ODHODKI .....	126
5.22	DAVKI IN ODLOŽENI DAVKI .....	128
6.	GLAVNE RAČUNOVODSKE OCENE IN PRESOJE .....	130
6.1	SLABITVE VREDNOSTI ZA PRODAJO RAZPOLOŽLJIVIH FINANČNIH SREDSTEV .....	130
6.2	UGOTAVLJANJE POŠTENE VREDNOSTI DOLŽNIŠKIH VREDNOSTNIH PAPIRJEV .....	130
6.3	IZGUBE IZ SLABITVE TERJATEV IN POSOJIL .....	130
6.4	UGOTAVLJANJE NADOMESTLJIVE VREDNOSTI NALOŽBENIH NEPREMIČNIN.....	130
6.5	OCENE ZAVAROVALNO-TEHNIČNIH REZERVACIJ.....	131
6.6	OCENE BODOČIH IZPLAČIL ŽIVLJENJSKIH ZAVAROVANJ.....	132
6.7	ZASLUŽKI ZAPOSLENCEV .....	132
7.	OBVLADOVANJE TVEGANJ.....	133
7.1	OBVLADOVANJE KAPITALSKE USTREZNOSTI IN UPRAVLJANJE S KAPITALOM .....	133
7.2	VRSTE TVEGANJ.....	134
8.	MERJENJE FINANČNIH SREDSTEV IN OBVEZNOSTI PO POŠTENI VREDNOSTI.....	158
9.	POROČANJE PO POSLOVNIH PODROČJIH .....	163
9.1	IZKAZ FINANČNEGA POLOŽAJA PO SKUPINAH ZAVAROVANJ .....	164
9.2	IZKAZ POSLOVNEGA IZIDA PO SKUPINAH ZAVAROVANJ .....	166
9.3	IZKAZ VSEOBSEGAJOČEGA DONOSA PO SKUPINAH ZAVAROVANJ .....	169
10.	POJASNILA K POSAMEZNIM POSTAVKAM RAČUNOVODSKIH IZKAZOV .....	170
10.1	NEOPREDMETENA SREDSTVA .....	170
10.2	OPREDMETENA OSNOVNA SREDSTVA .....	171
10.3	NALOŽBENE NEPREMIČNINE.....	172
10.4	FINANČNE NALOŽBE V DRUŽBAH V SKUPINI IN PRIDRUŽENIH DRUŽBAH .....	174
10.5	FINANČNE NALOŽBE.....	177
10.6	SREDSTVA ZAVAROVANCEV, KI PREVZEMAJO NALOŽBENO TVEGANJE.....	180
10.7	ZNESEK (ZTR), PRENESEN POZAVAROVATELJEM.....	181
10.8	SREDSTVA IZ FINANČNIH POGODB .....	181
10.9	TERJATVE.....	182
10.10	DRUGA SREDSTVA.....	183
10.11	DENAR IN DENARNI USTREZNIKI .....	183
10.12	KAPITAL .....	184
10.13	PODREJENE OBVEZNOSTI .....	186
10.14	ZAVAROVALNO-TEHNIČNE REZERVACIJE .....	187
10.15	ZTR V KORIST ŽIVLJENJSKIH ZAVAROVANCEV, KI PREVZEMAJO NALOŽBENO TVEGANJE .....	189
10.16	OBVEZNOSTI IZ FINANČNIH POGODB .....	189
10.17	DRUGE REZERVACIJE .....	190

10.18	DRUGE FINANČNE OBVEZNOSTI.....	191
10.19	OBVEZNOSTI IZ POSLOVANJA .....	191
10.20	OSTALE OBVEZNOSTI.....	192
10.21	PRIHODKI.....	194
10.22	ČISTI ODHODKI ZA ŠKODE.....	198
10.23	STROŠKI.....	200
10.24	DRUGI ZAVAROVALNI ODHODKI .....	201
10.25	DRUGI ODHODKI .....	202
10.26	POZAVAROVALNI IZID.....	204
10.27	DAVEK OD DOHODKA PRAVNIH OSEB.....	205
10.28	ODLOŽENI DAVKI.....	205
10.29	ČISTI DOBIČEK (IZGUBA) NA DELNICO .....	207
10.30	IZDAJE, ODKUPI IN IZPLAČILA VREDNOSTNIH PAPIRJEV TER DIVIDENDE .....	207
10.31	DODATNA POJASNILA K IZKAZU DENARNIH TOKOV.....	208
11.	POSLSI S POVEZANIMI OSEBAMI .....	208
11.1	POVEZANE OSEBE .....	209
11.2	POSLOVANJE S POVEZANIMI OSEBAMI.....	210
11.3	DELNIČARJI.....	212
11.4	POSLOVODSTVO .....	212
12.	POGOJNE TERJATVE IN OBVEZNOSTI.....	214
13.	DOGODKI PO DATUMU BILANCE STANJA .....	216



## 1. IZJAVA O ODGOVORNOSTI UPRAVE

Uprava družbe Generali zavarovalnice d. d., pravne naslednice Adriatic Slovenice d. d. je odgovorna za pripravo letnega poročila Adriatic Slovenice, ki se zaključi na dan 31. 12. 2019 in v skladu s svojo odgovornostjo potrjuje, da so bili računovodski izkazi skupaj s pojasnili izdelani na podlagi predpostavke o nadaljnjem poslovanju družbe ter v skladu z veljavno zakonodajo in z mednarodnimi standardi računovodskega poročanja, kot jih je sprejela Evropska unija. Pri izdelavi računovodskih izkazov potrjuje, da so bile dosledno uporabljene ustrezne računovodske usmeritve, da so bile računovodske ocene izdelane po načelu previdnosti in dobrega gospodarjenja in da računovodski izkazi predstavljajo resnično in pošteno sliko premoženjskega stanja družbe in izidov njenega poslovanja za leto 2019.

Uprava je odgovorna tudi za ustrezno vodeno računovodstvo, za sprejem ustreznih ukrepov za zavarovanje premoženja in drugih sredstev ter za preprečevanje in odkrivanje prevar in drugih nepravilnosti oziroma nezakonitost.

Davčne oblasti lahko kadar koli v roku petih let po poteku leta, v katerem je treba davek odmeriti, preverijo poslovanje družbe, kar lahko posledično povzroči nastanek dodatne obveznosti plačila davka, zamudnih obresti in kazni iz davka od dohodka pravnih oseb ali drugih davkov in dajatev. Uprava družbe ni seznanjena z okoliščinami, ki bi lahko povzročile morebitno pomembno obveznost iz omenjenih davkov in bi pomembno vplivale na vrednosti, izkazane v letnem poročilu, kakor tudi na prihodnji finančni položaj družbe.

Ljubljana, 23. 3. 2020

### Uprava družbe:

Vanja Hrovat ,  
Predsednica uprave



Katarina Guzej  
Članica uprave



Mitja Feri ,  
Član uprave



## 2. REVIZORJEVO MNENJE



Building a better  
working world

### POROČILO NEODVISNEGA REVIZORJA

#### Delničarju družbe Generali zavarovalnica d.d.

##### Mnenje

Revidirali smo ločene računovodske izkaze družbe Adriatic Slovenica, d.d. (v nadaljevanju »Adriatic Slovenica« ali »družba«), ki vsebujejo bilanco stanja na dan 31. decembra 2019, izkaz poslovnega izida, izkaz drugega vseobsegajočega donosa, izkaz gibanja kapitala ter izkaz denarnih tokov za tedaj končano leto ter povzetek pomembnih računovodskih usmeritev in druge pojasnjevalne informacije.

Po našem mnenju priloženi ločeni računovodski izkazi v vseh pomembnih pogledih pošteno predstavljajo finančni položaj družbe na dan 31. decembra 2019 ter njen poslovni izid in denarne tokove za tedaj končano leto v skladu z Mednarodnimi standardi računovodskega poročanja, kot jih je sprejela Evropska Unija.

##### Podlaga za mnenje

Revizijo smo opravili v skladu z Mednarodnimi standardi revidiranja (MRS) in Uredbo (EU) št. 537/2014 Evropskega parlamenta in Sveta z dne 16. aprila 2014 o posebnih zahtevah v zvezi z obvezno revizijo subjektov javnega interesa (»Uredba (EU) št. 537/2014 Evropskega parlamenta in Sveta«). Naše odgovornosti na podlagi teh standardov so opisane v tem poročilu v odstavku *Revizorjeva odgovornost* za revizijo ločenih računovodskih izkazov. V skladu s Kodeksom etike za računovodske strokovnjake, ki ga je izdal Odbor za mednarodne standarde etike za računovodske strokovnjake (Kodeks IESBA) ter etičnimi zahtevami, ki se nanašajo na revizijo ločenih računovodskih izkazov v Sloveniji, potrjujemo svojo neodvisnost od družbe in, da smo izpolnili vse druge etične zahteve v skladu s temi zahtevami in Kodeksom IESBA.

Verjamemo, da so pridobljeni revizijski dokazi zadostni in ustrezni kot osnova za naše revizijsko mnenje.

##### Ključni revizijski zadevi

Ključne revizijske zadeve so tiste, ki so po naši strokovni presoji najpomembnejše pri reviziji ločenih računovodskih izkazov tekočega obdobja. Te zadeve smo upoštevali pri reviziji ločenih računovodskih izkazov kot celote ter pri oblikovanju našega mnenja o njih in o teh ključnih revizijskih zadevah ne izražamo ločenega mnenja. V tem kontekstu za vsako posamezno zadevo opisujemo njeno revizijsko obravnavo.

Izpolnili smo svoje obveznosti opisane v *odstavku Revizorjeva odgovornost za revizijo ločenih računovodskih izkazov* vključno s tistimi, ki so povezane s temi zadevami. Skladno s tem je revizija vključevala izvedbo postopkov, ki smo jih določili na podlagi naše ocene tveganja pomembno napačne navedbe v ločenih računovodskih izkazih. Ugotovitve naših revizijskih postopkov vključno s postopki, ki smo jih opravili v povezavi z zadevami, ki jih navajamo v nadaljevanju, predstavljajo osnovo za naše revizijsko mnenje o priloženih ločenih računovodskih izkazih.



**Building a better  
working world**

**Uporaba ocen pri izračunu obveznosti iz zavarovalnih pogodb in preskusa ustreznosti pripoznanih obveznosti ("LAT")**

Merjenje obveznosti po zavarovalnih pogodbah zahteva od posloводства pomembne presoje negotovih prihodnjih učinkov, predvsem zneska sredstev, ki bodo potrebna za poravnavo skupnega zneska dolgoročnih obveznosti vključno z garancijami, ki jih je zavarovalnica odobrila imetnikom zavarovanj. Pri poročanju obveznosti iz zavarovalnih pogodb v bilanci stanja ter v kontekstu testiranja ustreznosti pripoznanih obveznosti, družba ocenila znesek teh dolgoročnih obveznosti na podlagi različnih ekonomskih in negospodarskih predpostavk kot so inflacija, obrestna mera, umrljivost, prenehanje kritja in dolgoživost. S tega vidika smo to področje določili za ključno revizijsko zadevo.

Pri izvajanju revizijskih postopkov smo pridobili pomoč veččakov - aktuarjev. Našo revizijo smo osredotočili na modele, ki so pomembni in bolj zahtevni, ali tiste, ki od posloводства zahtevajo precejšnje mero presoje pri določanju predpostavk, zlasti dolgoročnih pogodb neživiljskih zavarovanj in preskusa ustreznosti pripoznanih obveznosti iz naslova življenjskih zavarovanj. Ocenili smo zasnovano in učinkovitost notranjega kontroliranja v povezavi z aktuarskim izračunom postavk, vključno z izračunom škodnih rezervacij, postopkom določanja ekonomskih in aktuarskih predpostavk in pristopa pri določanju denarnih tokov. Zaradi pomembnosti ali kompleksnosti smo proučili izbrani model vrednotenja postavk z visokim tveganjem. Prav tako smo ocenili izbrani pristop in metodologijo družbe pri pripravi aktuarske analize, naredili primerjavo ocenjenih in dejanskih ugotovitev in presodili o izkušnjah iz preteklih obdobij. Ocenili smo analizo izkušenj, ki jo je družba izvedla v okviru postopka določanja predpostavk. Naše ocene so, kjer je to ustrezno, vključevale vrednotenje določenih ekonomskih in aktuarskih predpostavk z vidika utemeljitve uporabljenih aktuarskih presoj posloводства. Informacije o industrijski panogi smo primerjali z vidika ustreznosti aktuarskih presoj, ki jih je posloводство uporabilo v modelih in, ki se lahko razlikujejo po produktu in specifikaciji produkta, ter skladnost modelov z Mednarodnimi standardi računovodskega poročanja, kot jih je sprejela Evropska unija. Opravili smo revizijske postopke in ocenili, ali so obveznosti iz naslova zavarovalnih pogodb, ki jih je družba izračunala s pomočjo izbranih modelov in sistemov, točne in popolne ter na podlagi izbranega vzorca ponovno izračunali rezultate in jih primerjali z rezultati posloводства. Da bi preverili ali je višina pripoznanih obveznosti ustrezna glede na predvidene obveznosti iz naslova zavarovalnih pogodb, smo preskusili veljavnost testiranja ustreznosti pripoznanih obveznosti. V okviru testiranja ustreznosti pripoznanih obveznosti smo ocenili predvideno višino denarnih tokov in predpostavke, ki jih je posloводство družbe določilo na podlagi izkušenj industrijske panoge in specifičnih značilnosti produktov.

V skladu z Mednarodnimi standardi računovodskega poročanja, kot jih je sprejela Evropska unija, smo ocenili ustreznost razkritij v pojasnilih 5.15 Zavarovalno-tehnične rezervacije, 6.5 Ocene Zavarovalno-tehničnih rezervacij, 6.6. Ocene bodočih izplačil življenjskih zavarovanj in 10.14 Zavarovalno-tehnične rezervacije k ločenim računovodskim izkazom.



### Informacijski sistem in kontrole v postopku računovodskega poročanja

Pomemben del postopka poročanja družbe ter pripoznavanje prihodkov je v veliki meri odvisno od avtomatiziranih procesov in kontrol v sistemu IT v povezavi z zajemanjem, shranjevanjem in pridobivanjem informacij. Temeljna sestavina teh procesov in kontrol je upoštevanje ustreznih protokolov uporabniških dostopov in upravljanja sprememb.

Ti protokoli so pomembni, ker zagotavljajo, da so dostopi do IT sistemov ter spremembe IT sistemov in z njimi povezanih podatkov, ustrezno odobreni.

V okviru revizije smo se želeli zanesti na sisteme IT in aplikativne kontrole povezane z računovodskim poročanjem, zato smo temu področju namenili pomemben delež našega celotnega revizijskega dela. Poleg tega kompleksnosti IT sistemov in narava aplikativnih kontrol zahteva specifična znanja za opravljanje revizije. Zato smo to področje določili za ključno revizijsko zadevo.

Revizijo smo osredotočili na tiste informacijske sisteme in kontrole, ki so pomembni za računovodsko poročanje družbe. Glede na to, da postopki za pregled IT sistemov in aplikativnih kontrol zahtevajo posebno strokovno znanje, smo v revizijo vključili tudi veččaka s področja informacijske tehnologije.

Pridobili smo razumevanje in ocenili celotno kontrolno okolje informacijskega sistema in obstoječe kontrole, ki urejajo nadzor nad dostopi do sistemov in podatkov ter nadzor nad spremembami sistema. Revizijski pristop smo prilagodili glede na pomembnost sistema in obstoj avtomatiziranih postopkov, ki jih ta sistem podpira.

V okviru revizijskih postopkov smo preizkusili učinkovitost delovanja notranjih kontrol nad ustreznimi pravicami dostopa ter presodili, ali lahko samo ustrezni uporabniki ustvarjati, spreminjati ali brisati uporabniške račune v aplikacijah vključenih v naš pregled. Prav tako smo preizkusili učinkovitost delovanja notranjih kontrol nad razvojem sistema in spremembami programov ter določili, ali so bile spremembe sistema ustrezno odobrene, razvite in izvedene. Preverili in testirali smo tudi zasnovo in učinkovitost delovanja aplikativnih kontrol vgrajenih v postopke, ki so pomembni za revizijo.

### **Druge informacije**

Druge informacije obsegajo informacije v letnih poročilih družbe, vendar ne vključujejo ločenih računovodskih izkazov in revizorjevega poročila o njih. Za druge informacije je odgovorno poslovodstvo.

Naše mnenje o ločenih računovodskih izkazih se ne nanaša na druge informacije in o njih ne izražamo nobene oblike zagotovila.

V povezavi z opravljeno revizijo ločenih računovodskih izkazov je naša odgovornost prebrati druge informacije in presoditi ali so druge informacije pomembno neskladne z ločenimi računovodskimi izkazi ali našim poznavanjem, pridobljenim pri revidiranju, ali se kako drugače kažejo kot pomembno napačne. Poleg tega je naša odgovornost oceniti ali so bile druge informacije v vseh pomembnih pogledih pripravljene v skladu z veljavnim zakonom ali standardi in predvsem, ali so druge informacije skladne z zakonom ali standardi glede formalnih zahtev in postopkov za pripravo drugih informacij z vidika pomembnosti in, ali bi neskladnost s temi zahtevami lahko vplivala na presoje, zasnovane na drugih informacijah.

Na podlagi opravljenih postopkov poročamo, kolikor lahko ocenimo, da:

- so druge informacije, ki opisujejo dejstva, ki so predstavljena tudi v ločenih računovodskih izkazih, v vseh pomembnih pogledih usklajene z ločenimi računovodskimi izkazi; in,
- da so druge informacije pripravljene v skladu z veljavnim zakonom in standardi.

Poleg tega je naša odgovornost da, na podlagi poznavanja in razumevanja družbe pridobljenega med revizijo, poročamo o tem, ali druge informacije vsebujejo pomembno napačno navedbo. Na podlagi opravljenih postopkov v zvezi z drugimi pridobljenimi informacijami nismo ugotovili pomembno napačnih navedb.

### **Odgovornosti poslovodstva, revizijske komisije in nadzornega sveta za ločene računovodske izkaze**

Poslovodstvo je odgovorno za pripravo in pošteno predstavitev ločenih računovodskih izkazov v skladu z Mednarodnimi standardi računovodskega poročanja, kot jih je sprejela Evropska Unija in za tako notranje kontroliranje, kot je v skladu z odločitvijo poslovodstva potrebno, da omogoči pripravo ločenih računovodskih izkazov, ki ne vsebujejo pomembno napačne navedbe zaradi prevare ali napake.





**Building a better  
working world**

Poslovodstvo je pri pripravi ločenih računovodskih izkazov družbe odgovorno za oceno njune sposobnosti, da nadaljuje kot delujoče podjetje, razkritje zadev povezanih z delujočim podjetjem in uporabo predpostavke delujočega podjetja kot podlago za računovodenje, razen če namerava poslovodstvo družbo likvidirati ali zaustaviti njeno poslovanje, ali če nima druge možnosti, kot da napravi eno ali drugo.

Revizijska komisija in nadzorni svet sta odgovorna za izvajanje nadzora nad postopkom računovodskega poročanja družbe. Nadzorni svet je odgovoren za potrditev revidiranega letnega poročila.

#### **Revizorjeva odgovornost za revizijo ločenih računovodskih izkazov**

Naši cilji so pridobiti sprejemljivo zagotovilo o tem ali so ločeni računovodski izkazi kot celota brez pomembno napačne navedbe zaradi prevare ali napake in izdati revizorjevo poročilo, ki vključuje naše mnenje. Sprejemljivo zagotovilo je visoka stopnja zagotovila, vendar ni jamstvo, da bo revizija, opravljena v skladu z MSR, vedno odkrila pomembno napačno navedbo, če ta obstaja. Napačne navedbe lahko izhajajo iz prevare ali napake ter se smatrajo za pomembne, če je upravičeno pričakovati, da posamič ali skupaj, vplivajo na gospodarske odločitve uporabnikov, sprejete na podlagi teh ločenih računovodskih izkazov.

Med izvajanjem revizije v skladu z MSR uporabljamo strokovno presojo in ohranjamo poklicno nezaupljivost. Prav tako:

- prepoznamo in ocenimo tveganja pomembno napačne navedbe v ločenih računovodskih izkazih, bodisi zaradi napake ali prevare, oblikujemo in izvajamo revizijske postopke kot odzive na ocenjena tveganja ter pridobivamo zadostne in ustrezne revizijske dokaze, ki zagotavljajo podlago za naše mnenje. Tveganje, da ne bomo odkrili napačne navedbe, ki izvira iz prevare, je višje od tistega, povezanega z napako, saj prevara lahko vključuje skrivne dogovore, ponarejanje, namerno opustitev, napačno razlago ali izogibanje notranjih kontrol;
- opravimo postopke razumevanja notranjih kontrol, pomembnih za revizijo z namenom oblikovanja revizijskih postopkov, ki so okoliščinam primerni, vendar ne z namenom izraziti mnenje o učinkovitosti notranjih kontrol družbe;
- presodimo ustreznost uporabljenih računovodskih usmeritev in sprejemljivost računovodskih ocen ter z njimi povezanih razkritij posloводства;
- na podlagi pridobljenih revizijskih dokazov o obstoju pomembne negotovosti glede dogodkov in okoliščin, ki zbuja dvom v sposobnost družbe, da nadaljujeta kot delujoče podjetje, sprejmemo sklep o ustreznosti poslovodske uporabe predpostavke delujočega podjetja, kot podlage računovodenja. Če sprejmemo sklep o obstoju pomembne negotovosti, smo dolžni v revizorjevem poročilu opozoriti na ustrezna razkritja v ločenih računovodskih izkazih ali, če so taka razkritja neustrezna, prilagoditi mnenje. Revizorjevi sklepi temeljijo na revizijskih dokazih pridobljenih do datuma izdaje revizorjevega poročila. Vendar kasnejši dogodki ali okoliščine lahko povzročijo prenehanje družbe kot delujočega podjetja;
- ovrednotimo splošno predstavitev, strukturo in vsebino ločenih računovodskih izkazov vključno z razkritji in ali računovodski izkazi predstavljajo zadevne posle in dogodke na način, da je dosežena pošteno predstavitev;

Revizijsko komisijo in nadzorni svet med drugim obveščamo o načrtovanem obsegu in času revidiranja in o pomembnih revizijskih ugotovitvah vključno s pomanjkljivostmi notranjih kontrol, ki smo jih zaznali med našo revizijo.

Obenem revizijski komisiji in nadzornemu svetu predložimo našo izjavo, da smo izpolnili vse etične zahteve v zvezi z neodvisnostjo ter jih obvestili o vseh razmerjih in drugih zadevah, za katere bi se lahko upravičeno menilo, da vplivajo na našo neodvisnost, in jih seznanili s tem povezanimi nadzornimi ukrepi.

Od vseh zadev, s katerimi smo seznanili revizijsko komisijo in nadzorni svet, smo zadeve, ki so bile najpomembnejše pri reviziji ločenih računovodskih izkazov tekočega obdobja, določili kot ključne revizijske zadeve.

#### **Druge zahteve v zvezi z vsebino revizorjevega poročila v skladu z Uredbo (EU) št. 537/2014 Evropskega parlamenta in Sveta**

##### *Imenovanje in potrditev revizorja*

Za zakonitega revizorja revidirane družbe smo bili imenovani na skupščini družbe dne 21. november 2018, predsednik nadzornega sveta pa je pogodbo o revidiranju podpisal dne 17. decembra 2018. Pogodba je bila sklenjena za obdobje 3 let. Celotno neprekinjeno obdobje našega sodelovanja z družbo, vključno s predhodnimi podaljšanji (podaljšanje prvotnega obdobja za katerega smo bili imenovani za revizorja družbe) in ponovnimi imenovanji za zakonitega revizorja družbe, znaša dve leti. V imenu revizijske družbe Ernst & Young d.o.o. sta za opravljeno revizijo odgovorna pooblaščenca revizorja Janez Uranič in Simon Podvinski.



**Building a better  
working world**

*Skladnost z dodatnim poročilom revizijski komisiji*


Naše mnenje o računovodskih izkazih v tem poročilu je skladno z dodatnim poročilom revizijski komisiji družbe, ki smo ga izdali na isti dan kot revizijsko poročilo.

*Ne-revizijske storitve*

Za revidirano družbo nismo opravili nobenih prepovedanih ne-revizijskih storitev iz prvega odstavka petega člena Uredbe (EU) št. 537/2014 Evropskega parlamenta in Sveta. Obenem smo pri opravljanju revizije zagotovili našo neodvisnost od revidirane družbe.

Poleg storitev obvezne revizije in tistih, ki so razkrite v letnem poročilu in računovodskih izkazih, nismo za družbo in njene odvisne družbe opravili nobenih drugih storitev.

Ljubljana, 23 marec 2020

  
Janez Uranič  
Direktor, Pooblaščen revizor  
Ernst & Young d.o.o.  
Dunajska 111, Ljubljana

  
Simon Podvinski  
Pooblaščen revizor

**ERNST & YOUNG**  
Revizija, poslovno  
svetovanje d.o.o., Ljubljana 1

### 3. RAČUNOVODSKI IZKAZI

#### 3.1 IZKAZ FINANČNEGA POLOŽAJA

Izkaz finančnega položaja na dan 31. 12. 2019

v EUR	Pojasnilo	31. 12. 2019	31. 12. 2018
<b>Sredstva</b>		<b>807.176.359</b>	<b>729.927.132</b>
Neopredmetena sredstva	10.1	6.168.610	6.503.064
Opredmetena osnovna sredstva	10.2	28.371.144	28.131.545
Odložene terjatve za davek	10.28	2.422.669	3.495.828
Naložbene nepremičnine	10.3	11.692.309	26.065.121
Finančne naložbe v družbah v skupini in v pridruženih družbah	10.4	46.167.660	46.826.195
<b>Finančne naložbe:</b>	<b>10.5</b>	<b>312.719.754</b>	<b>274.132.726</b>
V posojila in depozite		9.091.153	43.133.843
V posesti do zapadlosti		11.809.059	29.628.993
Razpoložljive za prodajo		286.322.970	191.975.873
Vrednotene po pošteni vrednosti		5.496.572	9.394.018
<b>Sredstva zavarovancev, ki prevzemajo naložbeno tveganje</b>	<b>10.6</b>	<b>311.499.120</b>	<b>274.127.785</b>
Znesek zavarovalno-tehničnih rezervacij prenesen pozavarovateljem	10.7	17.047.870	14.903.528
<b>Sredstva iz finančnih pogodb</b>	<b>10.8</b>	<b>18.686.486</b>	<b>11.912.847</b>
<b>Terjatve</b>	<b>10.9</b>	<b>26.908.559</b>	<b>19.590.258</b>
Terjatve iz neposrednih zavarovalnih poslov		23.001.589	15.582.978
Terjatve iz pozavarovanja in sozavarovanja		1.647.108	1.169.663
Terjatve za odmerjeni davek		139.905	0
Druge terjatve		2.119.957	2.837.617
<b>Druga sredstva</b>	<b>10.10</b>	<b>5.772.445</b>	<b>5.305.383</b>
<b>Denar in denarni ustrezniki</b>	<b>10.11</b>	<b>19.719.732</b>	<b>18.932.850</b>
<b>Kapital in obveznosti</b>		<b>807.176.359</b>	<b>729.927.132</b>
<b>Kapital</b>	<b>10.12</b>	<b>98.757.309</b>	<b>95.176.259</b>
Osnovni kapital		42.999.530	42.999.530
Kapitalske rezerve		4.211.782	4.211.782
Rezerve iz dobička		9.223.936	9.223.936
Rezerve, nastale zaradi prevrednotenja po pošteni vrednosti (Presežek iz prevrednotenja)		5.348.130	229.116
Zadržani čisti poslovni izid		30.043.325	29.656.212
Čisti poslovni izid poslovnega leta		6.930.606	8.855.684
<b>Podrejene obveznosti</b>	<b>10.13</b>	<b>49.676.681</b>	<b>49.581.823</b>
<b>Zavarovalno-tehnične rezervacije</b>	<b>10.14</b>	<b>297.220.851</b>	<b>276.383.358</b>
Prenosne premije		51.460.933	50.006.208
Matematične rezervacije		114.757.300	110.293.625
Škodne rezervacije		124.095.203	115.569.562
Druge zavarovalno-tehnične rezervacije		6.907.415	513.962
<b>Zavarovalno-tehnične rezervacije v korist življenjskih zavarovancev, ki prevzemajo naložbeno tveganje</b>	<b>10.15</b>	<b>310.690.347</b>	<b>271.970.492</b>
<b>Druge rezervacije</b>	<b>10.17</b>	<b>5.617.264</b>	<b>4.804.731</b>
<b>Odložene obveznosti za davek</b>	<b>10.28</b>	<b>402.178</b>	<b>(0)</b>
<b>Obveznosti iz finančnih pogodb</b>	<b>10.16</b>	<b>18.686.486</b>	<b>11.912.847</b>
<b>Druge finančne obveznosti</b>	<b>10.18</b>	<b>1.256.746</b>	<b>483.062</b>
<b>Obveznosti iz poslovanja</b>	<b>10.19</b>	<b>11.090.238</b>	<b>7.103.243</b>
Obveznosti iz neposrednih zavarovalnih poslov		9.303.830	3.919.407
Obveznosti iz pozavarovanja in sozavarovanja		1.786.408	2.246.026
Obveznosti za odmerjeni davek		0	937.811
<b>Ostale obveznosti</b>	<b>10.20</b>	<b>13.778.258</b>	<b>12.511.315</b>

Računovodske usmeritve in pojasnila na straneh od 97 do 214 so sestavni del računovodskih izkazov.

### 3.2 IZKAZ POSLOVNEGA IZIDA

Izkaz poslovnega izida za obdobje 1. 1. 2019 do 31. 12. 2019

v EUR	Pojasnilo	2019	2018
<b>ČISTI PRIHODKI OD ZAVAROVALNIH PREMIJ</b>	<b>10.21</b>	<b>297.629.639</b>	<b>289.196.804</b>
- Obračunane kosmate zavarovalne premije	-	309.713.362	300.446.201
- Obračunana premija oddana v pozavarovanje in sozavarovanje	-	(10.609.241)	(10.255.255)
- Sprememba prenosnih premij	-	(1.474.482)	(994.142)
<b>PRIHODKI OD NALOŽB V POVEZANE DRUŽBE, od tega</b>	<b>10.21</b>	<b>1.607.101</b>	<b>1.581.099</b>
<b>PRIHODKI OD NALOŽB</b>	<b>10.21</b>	<b>51.982.640</b>	<b>11.733.989</b>
<b>DRUGI ZAVAROVALNI PRIHODKI, od tega</b>	<b>10.21</b>	<b>841.895</b>	<b>1.861.666</b>
- prihodki od provizij	-	841.895	1.861.666
<b>DRUGI PRIHODKI</b>	<b>10.21</b>	<b>6.427.289</b>	<b>5.455.553</b>
<b>ČISTI ODHODKI ZA ŠKODE</b>	<b>10.22</b>	<b>(222.021.680)</b>	<b>(217.605.490)</b>
- Obračunani kosmati zneski škod	-	(220.452.871)	(220.397.268)
- Obračunani deleži pozavarovateljev in sozavarovateljev	-	4.792.723	5.093.869
- Sprememba škodnih rezervacij	-	(6.361.532)	(2.302.092)
<b>SPREMEMBA DRUGIH ZAVAROVALNO-TEHNIČNIH REZERVACIJ</b>	<b>10.14</b>	<b>(3.915.633)</b>	<b>(2.736.245)</b>
<b>SPREMEMBA ZAVAROVALNO-TEHNIČNIH REZERVACIJ ZAVAROVANCEV, KI PREVZEMAJO NALOŽBENO TVEGANJA</b>	<b>10.15</b>	<b>(38.719.865)</b>	<b>29.072.788</b>
<b>ODHODKI ZA BONUŠE IN POPUSTE</b>	-	<b>(312.016)</b>	<b>(54.420)</b>
<b>OBRATOVALNI STROŠKI, od tega</b>	<b>10.23</b>	<b>(72.554.279)</b>	<b>(68.649.506)</b>
- stroški pridobivanja zavarovanj	-	(26.104.111)	(23.649.761)
<b>ODHODKI NALOŽB, od tega</b>	<b>10.21</b>	<b>(3.053.652)</b>	<b>(25.462.541)</b>
- oslabitve finančnih sredstev, ki niso merjena po pošteni vrednosti skozi poslovni izid	-	-	(1.046.626)
<b>DRUGI ZAVAROVALNI ODHODKI</b>	<b>10.24</b>	<b>(2.448.216)</b>	<b>(2.603.665)</b>
<b>DRUGI ODHODKI</b>	<b>10.25</b>	<b>(7.525.194)</b>	<b>(11.502.156)</b>
<b>POSLOVNI IZID PRED OBDAVČITVIJO</b>	-	<b>7.938.029</b>	<b>10.287.873</b>
<b>DAVEK OD DOHODKA</b>	<b>10.27</b>	<b>(1.007.436)</b>	<b>(1.432.245)</b>
<b>ČISTI POSLOVNI IZID OBRAČUNSKEGA OBDOBJA</b>	-	<b>6.930.593</b>	<b>8.855.628</b>

v EUR	Pojasnilo	2019	2018
Osnovni čisti dobiček/izguba na delnico	-	0,67	0,86
Popravljeni čisti dobiček/izguba na delnico	-	0,67	0,86

Računovodske usmeritve in pojasnila na straneh od 97 do 214 so sestavni del računovodskih izkazov.

### 3.3 IZKAZ VSEOBSEGAJOČEGA DONOSA

Izkaz vseobsegajočega donosa za obdobje 1. 1. 2019 do 31. 12. 2019

v EUR	Pojasnilo	2019	2018
ČISTI POSLOVNI IZID POSLOVNEGA LETA PO OBDAVČITVI	-	6.930.593	8.855.628
DRUGI VSEOBSEGAJOČI DONOS PO OBDAVČITVI	10.12	4.882.031	(181.016)
<b>Postavke, ki v kasnejših obdobjih ne bodo prerazvrščene v poslovni izid</b>	-	<b>(236.983)</b>	<b>(17.292)</b>
Aktuarski čisti dobički/izgube za pokojninske programe	-	(236.983)	(17.292)
<b>Postavke, ki bodo v kasnejših obdobjih lahko prerazvrščene v poslovni izid</b>	10.12	<b>5.119.015</b>	<b>(163.724)</b>
Čisti dobički/izgube iz ponovne izmere finančnih sredstev, razpoložljivih za prodajo	-	6.319.771	(202.129)
Dobički/izgube, pripoznani v presežku iz prevrednotenja	-	8.376.490	(897.144)
Prenos dobičkov/izgub iz presežka iz prevrednotenja v poslovni izid	-	(2.056.718)	695.015
Davek od postavk, ki bodo v kasnejših obdobjih lahko prerazvrščene v poslovni izid	-	(1.200.756)	38.404
<b>VSEOBSEGAJOČI DONOS POSLOVNEGA LETA PO OBDAVČITVI</b>		<b>11.812.625</b>	<b>8.674.612</b>

Računovodske usmeritve in pojasnila na straneh od 97 do 214 so sestavni del računovodskih izkazov.

## 3.4 IZKAZ SPREMEMB LASTNIŠKEGA KAPITALA

## Izkaz sprememb lastniškega kapitala za obdobje 1. 1. 2019 do 31. 12. 2019

v EUR	Pojasnilo	I. Osnovni kapital	II. Kapitalske rezerve	III. Rezerve iz dobička					IV. Presežek iz prevrednotenja	V. Zadržani čisti poslovni izid	VI. Čisti dobiček / izguba poslovnega leta	SKUPAJ KAPITAL	
				Varnostne rezerve	Zakonske in statutarne	za lastne delnice	za kreditna tveganj	za katastr. škode					Druge rezerve
	Stanje konec prejšnjega poslovnega leta	42.999.530	4.211.782	-	1.519.600	-	-	-	7.704.336	229.116	29.656.212	8.855.684	95.176.259
	<b>ZAČETNO STANJE V POSLOVNEM OBDOBJU</b>	<b>42.999.530</b>	<b>4.211.782</b>	<b>-</b>	<b>1.519.600</b>	<b>-</b>	<b>-</b>	<b>-</b>	<b>7.704.336</b>	<b>229.116</b>	<b>29.656.212</b>	<b>8.855.684</b>	<b>95.176.259</b>
	Vseobsegajoči donos poslovnega leta po obdavčitvi	10.12	-	-	-	-	-	-	-	5.119.015	(236.983)	6.930.606	11.812.637
	Čisti poslovni izid poslovnega leta		-	-	-	-	-	-	-	-	-	6.930.606	6.930.606
	Drugi vseobsegajoči donos	10.12	-	-	-	-	-	-	-	5.119.015	(236.983)	-	4.882.031
	Prenos čistega poslovnega izida preteklega leta na zadržani poslovni izid		-	-	-	-	-	-	-	-	8.855.684	(8.855.684)	-
	Izplačilo (obračun) dividend	10.12	-	-	-	-	-	-	-	-	(8.140.482)	-	(8.140.482)
	Drugo		-	-	-	-	-	-	-	-	(91.105)	-	(91.105)
	<b>KONČNO STANJE V POSLOVNEM OBDOBJU</b>	<b>42.999.530</b>	<b>4.211.782</b>	<b>-</b>	<b>1.519.600</b>	<b>-</b>	<b>-</b>	<b>-</b>	<b>7.704.336</b>	<b>5.348.130</b>	<b>30.043.326</b>	<b>6.930.606</b>	<b>98.757.309</b>

Računovodske usmeritve in pojasnila na strani 184 so sestavni del izkaza sprememb lastniškega kapitala.

## Izkaz sprememb lastniškega kapitala za obdobje 1. 1. 2018 do 31. 12. 2018

v EUR	Pojasnilo	I. Osnovni kapital	II. Kapitalske rezerve	III. Rezerve iz dobička				IV. Presežek iz prevrednotenja	V. Zadržani čisti poslovni izid	VI. Čisti dobiček / izguba poslovnega leta	SKUPAJ KAPITAL
				Zakonske in statutarne	za kreditna tveganja	za katastr. škode	Druge rezerve				
	Stanje konec prejšnjega poslovnega leta	42.999.530	4.211.782	1.519.600	-	-	7.704.336	392.840	28.614.486	11.449.372	96.891.946
	<b>ZAČETNO STANJE V POSLOVNEM OBDOBJU</b>	<b>42.999.530</b>	<b>4.211.782</b>	<b>1.519.600</b>	<b>-</b>	<b>-</b>	<b>7.704.336</b>	<b>392.840</b>	<b>28.614.486</b>	<b>11.449.372</b>	<b>96.891.946</b>
	Povečanja ob pripojitvi družb										
	Vseobsegajoči donos poslovnega leta po obdavčitvi	10.12	-	-	-	-	-	(163.724)	(17.292)	8.855.684	8.674.668
	Čisti poslovni izid poslovnega leta		-	-	-	-	-	-	-	8.855.684	8.855.684
	Drugi vseobsegajoči donos	10.12	-	-	-	-	-	(163.724)	(17.292)	-	(181.016)
	Prenos čistega poslovnega izida preteklega leta na zadržani poslovni izid		-	-	-	-	-	-	11.449.372	(11.449.372)	-
	Izplačilo (obračun) dividend	10.12	-	-	-	-	-	-	(10.304.407)	-	(10.304.407)
	Drugo		-	-	-	-	-	-	(85.947)	-	(85.947)
	<b>KONČNO STANJE V POSLOVNEM OBDOBJU</b>	<b>42.999.530</b>	<b>4.211.782</b>	<b>1.519.600</b>	<b>-</b>	<b>-</b>	<b>7.704.336</b>	<b>229.116</b>	<b>29.656.212</b>	<b>8.855.684</b>	<b>95.176.259</b>

Računovodske usmeritve in pojasnila na strani 184 so sestavni del izkaza sprememb lastniškega kapitala.

Zavarovalnica v izkazu sprememb lastniškega kapitala ločeno evidentira zadržani čisti poslovni izid in čisti poslovni izid poslovnega leta za življenjska, premoženjska in zdravstvena zavarovanja. V skladu z določili Zakona o gospodarskih družbah, zavarovalnica iz tekočega dobička pokriva pripadajočo preneseno izgubo, ločeno za življenjska, premoženjska in zdravstvena zavarovanja.

### 3.5 IZKAZ DENARNIH TOKOV

Izkaz denarnih tokov za obdobje 1. 1. 2019 do 31. 12. 2019

v EUR	Pojasnilo	2019	2018
<b>Denarni tokovi pri poslovanju</b>	-	<b>31.940.944</b>	<b>20.229.714</b>
<b>Postavke izkaza poslovnega izida</b>	-	<b>28.083.515</b>	<b>21.338.790</b>
Obračunane čiste zavarovalne premije v obdobju	-	299.104.121	290.190.946
Prihodki naložb (razen finančnih prihodkov)	-	16.224.820	15.386.710
Drugi poslovni prihodki (razen za prevrednotenje in brez zmanjšanja rezervacij) in finančni prihodki iz poslovnih terjatev	-	2.616.291	4.446.961
Obračunani čisti zneski škod v obdobju	-	(215.660.148)	(215.303.399)
Čisti obratovalni stroški brez stroškov amortizacije in brez spremembe v razmejenih stroških pridobivanja zavarovanj	-	(68.365.804)	(64.732.742)
Odhodki naložb (brez amortizacije in finančnih odhodkov)	-	(2.014.008)	(3.841.803)
Drugi poslovni odhodki brez amortizacije (razen za prevrednotovanje in brez povečanja rezervacij)	-	(3.821.493)	(4.807.884)
Davki iz dobička in drugi davki, ki niso zajeti v poslovnih odhodkih	-	(264)	-
<b>Spremembe čistih obratnih sredstev (terjatve za zavarovanja, druge terjatve, druga sredstva ter odloženih terjatev in obveznosti za davek) poslovnih postavk bilance stanja</b>	-	<b>3.857.429</b>	<b>(1.109.076)</b>
Začetne manj končne terjatve iz neposrednih zavarovanj	-	(8.243.510)	536.433
Začetne manj končne terjatve iz pozavarovanj	-	(684.866)	1.016.743
Začetne manj končne druge terjatve iz (po) zavarovalnih poslov	-	650.001	(695.138)
Začetne manj končne druge terjatve in sredstva	-	5.267.730	(1.550.049)
Začetne manj končne odložene terjatve za davek	-	274.581	386.179
Začetne manj končne zaloge	-	0	10.669
Končni manj začetni dolgovi iz neposrednih zavarovanj	-	5.384.439	(1.348.147)
Končni manj začetni dolgovi iz pozavarovanj	-	(459.618)	83.754
Končni manj začetni drugi poslovni dolgovi	-	935.069	(1.457.784)
Končne manj ostale obveznosti (razen prenosnih premij)	-	733.603	1.908.264
<b>Prebitek prejemkov pri poslovanju ali prebitek izdatkov pri poslovanju</b>	-	<b>31.940.944</b>	<b>20.229.714</b>
<b>Denarni tokovi pri naložbenju</b>	-	<b>(19.070.080)</b>	<b>(4.645.714)</b>
<b>Prejemki pri naložbenju</b>	-	<b>121.613.132</b>	<b>156.542.793</b>
Prejemki od obresti, ki se nanašajo na naložbenje	-	4.357.458	6.154.166
Prejemki od dividend in deležev iz dobička drugih	-	2.973.786	3.089.986
Prejemki od odtujitve opredmetenih osnovnih sredstev	-	962.248	24.269
Prejemki od odtujitve finančnih naložb	-	113.319.639	147.274.371
<b>Izdatki pri naložbenju</b>	-	<b>(140.683.212)</b>	<b>(161.188.507)</b>
Izdatki za pridobitev neopredmetenih sredstev	-	(1.961.342)	(7.513.027)
Izdatki za pridobitev opredmetenih osnovnih sredstev	-	(2.453.345)	(2.177.116)
Izdatki za pridobitev finančnih naložb	-	(136.268.525)	(151.498.364)
<b>Pribitek prejemkov pri naložbenju ali prebitek izdatkov pri naložbenju</b>	-	<b>(19.070.080)</b>	<b>(4.645.714)</b>
<b>Denarni tokovi pri financiranju</b>	-	<b>(12.083.982)</b>	<b>(14.281.758)</b>
<b>Prejemki pri financiranju</b>	-	<b>94.858</b>	<b>56.945</b>
Prejemki od dobljenih dolgoročnih posojil	-	94.858	56.676
Prejemki od dobljenih kratkoročnih posojil	-	-	269
<b>Izdatki pri financiranju</b>	-	<b>(12.178.839)</b>	<b>(14.338.702)</b>
zdatki za dane obresti	-	(4.038.358)	(4.032.677)
Izdatki za odplačila kratkoročnih finančnih obveznosti	-	-	(1.619)
Izdatki za izplačila dividend in drugih deležev v dobičku	-	(8.140.482)	(10.304.407)
<b>Prebitek prejemkov pri financiranju ali prebitek izdatkov pri financiranju</b>	-	<b>(12.083.982)</b>	<b>(14.281.758)</b>
<b>Končno stanje denarnih sredstev in njihovih ustreznikov</b>	<b>10.11</b>	<b>19.719.732</b>	<b>18.932.852</b>
<b>Denarni izid v obdobju</b>	-	<b>786.883</b>	<b>1.302.242</b>
<b>Končno stanje denarnih sredstev in njihovih ustreznikov preteklega leta</b>	-	<b>18.932.852</b>	<b>17.630.610</b>

Računovodske usmeritve in pojasnila na straneh od 97 do 214 so sestavni del računovodskih izkazov.

### 3.6 PRIKAZ BILANČNEGA DOBIČKA

#### Prikaz bilančnega dobička za leto 2019

v EUR	Pojasnilo	Skupaj 2019	Skupaj 2018
Čisti poslovni izid poslovnega leta	-	6.930.606	8.855.684
Preneseni čisti dobiček (+) / prenesena čista izguba (-)	10.12	30.043.325	29.656.212
- rezultat tekočega leta po veljavnih standardih	-	30.043.325	29.656.212
<b>Bilančni dobiček (a + b + c - č - d), ki ga skupščina razporedi:</b>	-	<b>36.973.931</b>	<b>38.511.895</b>
- na delničarje	-	-	8.140.482

Računovodske usmeritve in pojasnila na straneh od 97 do 214 so sestavni del računovodskih izkazov.



#### 4. UVODNA POJASNILA IN PODLAGE ZA PRIPRAVO RAČUNOVODSKIH IZKAZOV

Zavarovalnica Adriatic Slovenica d. d. je delniška družba s sedežem v Kopru, Ljubljanska cesta 3a, Slovenija. Družba je vpisana v register družb v sodnem registru Okrožnega sodišča v Kopru, št. vložka 1/015555/00.

Zavarovalnica Adriatic Slovenica d. d. (ali obvladujoča družba) skupaj z odvisnimi družbami; PROSPERA d. o. o., družbo VIZ d. o. o., družbo ZDRAVJE AS d. o. o., odvisno družbo Agent d. o. o., odvisno družbo Generali Investments d. o. o. Ljubljana (ex KD Skladi d. o. o.) in petimi posredno odvisnimi družbami Generali Investments d. o. o. Zagreb, Hrvaška (ex KD Locusta Fondovi d. o. o., Hrvaška), družbo Generali Investments, a. d. Skopje (ex družbo KD Fondovi AD Skopje), Generali Investments GP 1, Generali Investments GP 2 in Generali Investments CP d. o. o. k. d. družbo predstavlja Skupino Adriatic Slovenica, za katero poleg posamičnih računovodskih izkazov in letnega poročila sestavlja tudi konsolidirane računovodske izkaze ter razkritja h konsolidiranim računovodskim izkazom za leto, končano 31. 12. 2019.

V nadaljevanju so prikazani posamični računovodski izkazi in pojasnila, ki se nanašajo samo na zavarovalnico Adriatic Slovenico d. d. Konsolidirani izkazi so na voljo na sedežu Generali zavarovalnice d. d. in na njenih spletnih straneh.

##### Dostop do konsolidiranih letnih poročil in izkazov za leto končano na dan 31. 12. 2019

Zavarovalnica od 13. 2. 2019 deluje neposredno v okviru Holdinga srednje in vzhodno evropskih držav, ki ga obvladuje Generali CEE Holding B. V. s sedežem v Amsterdamu, Nizozemska De Entree 91, 11014 BH Amsterdam, kjer je mogoče pridobiti konsolidirano letno poročilo za omenjeni holding, kateri predstavlja najožji krog v skupini, v razmerju do katerega je zavarovalnica odvisna.

Obvladujoča družba, ki sestavlja konsolidirano letno poročilo za najširši krog povezanih družb v skupini, je družba Assicurazioni Generali S. p. A, s sedežem v Trstu, Piazza Duca degli Abruzzi 2, kjer je tudi mogoče pridobiti konsolidirano letno poročilo za celotno skupino Generali. Assicurazioni Generali S. p. A, obvladuje družbo Generali CEE Holding B. V.

##### Organi upravljanja in nadzora

###### Uprava zavarovalnice v letu 2019

Gregor Pilgram, predsednik uprave (od 1. 10. 2019)  
 Gabrijel Škof, predsednik uprave (odstop 1. 10. 2019)  
 Matija Šenk, član uprave  
 Jure Kvaternik, član uprave (odstop 31. 7. 2019)

###### Nadzorni svet zavarovalnice v letu 2019

Aljoša Tomaž, predsednik (odstop 13. 2. 2019)  
 Aleksander Sekavčnik, namestnik predsednika (odstop 13. 2. 2019)  
 Tomaž Butina, član (odstop 13. 2. 2019)  
 Gregor Pilgram, imenovan za člana od 18. 2. 2019 do 18.2.2024 predsednik od 20. 3. 2019 do 31. 8. 2019  
 Luciano Cirinà, imenovan za člana od 18. 2. 2019 do 18.2.2024 in od 1. 9. 2019 predsednik  
 Miroslav Bašta, imenovan za člana od 18. 2. 2019 do 18.2.2024  
 Miroslav Singer, imenovan za člana od 18. 2. 2019 do 18.2.2024 in od 1. 9. 2019 namestnik predsednika  
 Matjaž Pavlin, član, predstavnik zaposlenih  
 Borut Šuštaršič, član predstavnik zaposlenih

Z izbrisom družbe Adriatic Slovenica d. d. so prenehali tudi organi upravljanja, zato od 3. januarja 2020 združeno družbo vodi dvočlanska uprava v sestavi Vanja Hrovat, predsednica, Mitja Feri, član uprave, in nadzira nadzorni svet v sestavi Gregor Pilgram, predsednik, Carlo Schiavetti, namestnik predsednika, Stefano Culos, član ter Suzana Meglič, članica.

3. marca 2020 je Katarina Guzej po pridobitvi licence Agencije za zavarovalni nadzor za opravljanje funkcije člana uprave zavarovalnice postala članica uprave Generali zavarovalnice.

## Revizijska komisija v letu 2019:

Matjaž Pavlin, predsednik – član NS (odstop 15. 7. 2019)

Tomaž Butina, namestnik predsednika (odstop 13. 2. 2019)

Beáta Petrušová članica (neodvisna strokovnjakinja od 8. 4. 2019 za nedoločen čas), predsednica od 30. 9. 2019

Vera Dolinar, članica (neodvisna strokovnjakinja od 12. 12. 2016, za nedoločen čas)

## Komisija za redno spremljanje izvajanja strategije in doseganja ciljnega modela poslovanja je bila razrešena 8. 4. 2019

Aljoša Tomaž, predsednik – član NS (do 8. 4. 2019)

Aleksander Sekavčnik, namestnik predsednika – član NS (do 8. 4. 2019)

Carlo Palmieri - član – neodvisni strokovnjak (do 8. 4. 2019)

## Delničarji družbe na dan 31. 12. 2019

Struktura delničarjev	Število delnic	Delež	Sprememba
KD Group d. d.	10.304.407	100,00%	Do 13. 2. 2019
Generali CEE Holding b.v., Nizozemska	10.304.407	100,00%	Od 13. 2. 2019 nakup

Delež lastništva je v postopku prodaje družbi Generali CEE Holding, B.V.

## Število zaposlenih konec leta 2019

### Podatki o številu zaposlenih po osebi in po stopnji izobrazbe v letu 2019

Število zaposlenih na dan	Stopnja izobrazbe					Skupaj
	I.- IV.	V.	VI.	VII.	VIII.-IX.	
1. 1. 2019	30,0	344,0	138,0	443,0	29,0	984,0
31. 12. 2019	29,0	325,0	131,0	425,0	30,0	940,0
1. 1. 2019 podružnica AS	3,0	33,0	13,0	18,0	-	67,0
31. 12. 2019 podružnica AS	3,0	30,0	11,0	17,0	-	61,0
Povprečje 2019	33,1	372,3	146,5	452,6	29,9	1.034,4

Opomba: Število zaposlenih na zadnji dan v letu in število zaposlenih na prvi dan naslednjega leta nista enaka, ker so nekateri delavci v zavarovalnici zaposleni do 31. 12., nekateri pa se zaposlijo na 1. 1. Število zaposlenih v zgornji tabeli je podano po osebi, ki je v Adriatic Slovenici zaposlena na dan.

**Legenda:** pod »AS« je prikazano število zaposlenih v Adriatic Slovenici d. d.

pod »podružnica Zagreb « je prikazano število zaposlenih v Adriatic Slovenici d. d., podružnica Zagreb.

Posamezniki med zaposlenimi v Adriatic Slovenica so delno zaposleni pri hčerinski družbi Prospera d. o. o., zaradi česar se v zavarovalnici izračunava število zaposlenih tudi glede na delež zaposlitve v posamezni družbi. Na koncu leta 2019 je število zaposlenih v Adriatic Slovenica glede na delež zaposlitve v posamezni družbi znašalo 982,88 število zaposlenih po osebi pa 1.001 oseb.

## 4.1 PODLAGA ZA PRIPRAVO RAČUNOVODSKIH IZKAZOV

Računovodski izkazi in letno poročilo (poslovno poročilo in računovodsko poročilo) Adriatic Slovenice zavarovalne družbe d. d. so za leto 2019 sestavljeni v skladu z določili mednarodnih standardov računovodskega poročanja (MSRP), sprejetimi z uredbo Evropske unije in skladno z določbami lokalne zakonodaje, Zakona o gospodarskih družbah (ZGD-1) in njegovimi dopolnitvami ter Zakona o zavarovalništvu (v nadaljevanju ZZavar-1). Prav tako so računovodski izkazi in letno poročilo sestavljeni skladno s podzakonskimi akti, Sklepom o letnem poročilu in trimesečnih računovodskih izkazih zavarovalnic, ki ga je izdala Agencija za zavarovalni nadzor (Uradni list RS, št. 1/16). Računovodski izkazi so narejeni ob predpostavki delujočega podjetja. Obdobje računovodskega poročanja zavarovalnice je enako koledarskemu letu.

#### 4.1.1 Izjava o skladnosti

V tekočem poslovnem letu je zavarovalnica uporabila pri pripravi svojih računovodskih izkazov, enake usmeritve, kot jih je uporabila pri pripravi računovodskih izkazov za predhodno poslovno leto. Izjema so na novo sprejeti oziroma prenovljeni standardi in pojasnila, ki jih je izdal mednarodni računovodski organ (International Accounting Standards Board - IASB) in njegov pristojni komite (International Financial reporting Interpretations Committee IFRIC of the IASB) ki veljajo za obdobja, ki se začnejo s 1. 1. 2019, in ki jih je sprejela Evropska unija (v nadaljevanju EU). Ti standardi so opisana v nadaljevanju.

Kratice, uporabljene v nadaljevanju, pomenijo:

MSRP – mednarodni standardi računovodskega poročanja,

MRS – mednarodni računovodski standardi,

OPMSRP – pojasnila mednarodnih standardov računovodskega poročanja, ki jih izda pristojni komite odbora za MSRP in

SOP – pojasnilo strokovnega odbora za pojasnjevanje.

#### MSRP 16: Najemi

Standard MSRP 16 določa usmeritve za pripoznanje, merjenje, predstavitev in razkrivanje najema obeh pogodbenih strank: to je stranke (najemnika) in najemodajalca. Novi standard od najemnika zahteva, da v svojih računovodskih izkazih pripozna večino najemnih pogodb. Razen nekaterih izjem, bodo najemniki lahko uporabili enoten računovodski model za vse najemne pogodbe. Pri obračunavanju najemov s strani najemodajalca ni bistvenih sprememb. Zavarovalnica je ob prehodu na MSRP 16 pripoznala dodatnih 1.536.526 evrov sredstev in 1.536.526 evrov obveznosti za najeme. Ob prehodu je bila uporabljena metoda poenostavljenega prehoda, zaradi česar je učinek prehoda na kapital zavarovalnice enak nič. Implementacija standarda je podrobneje predstavljena v nadaljevanju (glej poglavje 4.4. Sprememba računovodskih usmeritev).

#### MSRP 4: Uporaba MSRP 9 Finančni instrumenti v povezavi z MSRP 4 Zavarovalne pogodbe (dopolnila)

Dopolnila obravnavajo pomisleke, ki izhajajo iz uporabe novega MSRP 9 Finančni instrumenti, pred uvedbo novega standarda, ki je trenutno v pripravi in, ki obravnava zavarovalne pogodbe ter bo nadomestil MSRP 4. Dopolnila dovoljujejo zavarovalnim družbam uporabo dveh rešitev pri obračunavanju zavarovalnih pogodb: začasno oprostitev uporabe MSRP 9 in uporabo prekrivnega pristopa, ki podjetjem, ki izdajajo pogodbe, ki spadajo v okvir MSRP 4, dovoljuje prerazvrstitev nekaterih prihodkov ali odhodkov iz naslova ustreznih finančnih sredstev iz izkaza poslovnega izida v drugi vseobsegajoči donos.

Poslovodstvo je ocenilo vpliv dopolnil na računovodske izkaze in sprejelo možnost začasne oprostitve uporabe MSRP 9, kot to dovoljujejo dopolnila MSRP 4 Zavarovalne pogodbe, zavarovalnim družbam. Zaradi možnosti začasnega odloga uporabe MSRP 9 lahko zavarovalnice nadaljujejo uporabo MRS 39 do obdobja pred začetkom leta 1. 1. 2022. Poslovodstvo se je odločilo za začasno oprostitev uporabe MSRP 9, ker je glavna dejavnost zavarovalnice povezana z zavarovanjem. Zavarovalnica je presojala ali izpolnjuje pogoje za začasno oprostitev na dan 31. 12. 2015 in ugotovila, da obveznosti, ki izhajajo iz zavarovalnih pogodb po MSRP 4 predstavljajo 97,64 %. V letih od 31. 12. 2015 do začetka uporabe standarda 1. 1. 2018 in do poročevalskega datuma 31. 12. 2019 v zavarovalnici ni bilo sprememb dejavnosti, ki bi vplivale na možnost začasnega odloga uporabe MSRP 9.

#### Prikaz obveznosti, ki izhajajo iz zavarovalnih pogodb po MSRP 4

Vrsta obveznosti	Vrednost na dan 31.12.2015	% vseh obveznosti
Obveznosti iz pogodb, ki se obravnavajo v skladu z MSRP 4	528.742.324	93,68%
Obveznosti iz finančnih naložbenih pogodb, ki se merijo po pošteni vrednosti prek IPI (non-derivative investment contracts)	-	0,00%
Obveznost iz izvedenih finančnih instrumentov, ki se merijo po pošteni vrednosti prek izkaza poslovnega izida in se uporabljajo za zmanjševanje nastalih tveganj iz pogodb v okviru MSRP 4 in iz sredstev za kritje obveznosti (asset backing liabilities)	-	0,00%
Relevantne davčne obveznosti	1.540.738	0,27%
Relevantne ostale obveznosti, vključno z rezervacijami in odpravinami za jubilejne nagrade	20.800.167	3,69%
<b>Skupaj</b>	<b>551.083.229</b>	<b>97,64%</b>

V nadaljevanju so predstavljena razkritja, ki uporabnikom izkazov zavarovalnice omogočajo primerjavo s podjetji, ki uporabljajo MSRP 9.

V spodnji tabeli je prikazana analiza poštene vrednosti finančnih sredstev na koncu poročevalskega obdobja in spremembe poštene vrednosti v obdobju poročanja. Finančna sredstva so razdeljena na sredstva, katerih pogodbeni denarni tokovi predstavljajo izključno odplačila glavnice in obresti na nepravilni znesek glavnice, brez finančnih sredstev, namenjenih trgovanju, in vsa druga finančna sredstva.

#### Predstavitev poštene vrednosti in njene spremembe v letu 2019

v EUR	Finančna sredstva s pogodbenimi pogoji, ki na določen dan povzročajo denarne tokove			Ostala finančna sredstva		
	Poštena vrednost na dan	Poštena vrednost na dan	Sprememba	Poštena vrednost na dan	Poštena vrednost na dan	Sprememba
	1.1.2019	31.12.2019		1.1.2019	31.12.2019	
Dolžniški vrednostni papirji	191.454.936	259.118.536	67.663.600	8.562.737	4.584.589	(3.978.148)
Lastniški vrednostni papirji	-	-	-	36.412.195	44.099.632	7.687.437
Izvedeni finančni instrumenti	-	-	-	(429.961)	-	429.961
Posojila in depoziti	34.610.787	7.041.033	(27.569.754)	-	-	-
Finančne terjatve	8.523.057	2.050.120	(6.472.936)	-	-	-
Denar in denarni ustrezniki	18.932.850	19.719.732	786.882	-	-	-
<b>Skupaj</b>	<b>253.521.629</b>	<b>287.929.421</b>	<b>34.407.792</b>	<b>44.544.971</b>	<b>48.684.221</b>	<b>4.139.250</b>

V spodnji tabeli je prikazana knjigovodska vrednost sredstev, katerih pogodbeni denarni tokovi predstavljajo izključno odplačila glavnice in obresti na nepravilni znesek glavnice, glede na bonitetne ocene kreditnega tveganja. Knjigovodska vrednost se meri v skladu z MRS 39 pred popravkom vrednosti sredstev, ki se merijo po odplačni vrednosti.

#### Izpostavljenost kreditnemu tveganju skupine finančnih sredstev s pogodbenimi pogoji, ki na določen dan povzročajo denarne tokove

Knjigovodska vrednost	Brez kreditne ocene				Skupaj 31.12.2019
	AAA	AA/A	BBB	BB/B	
Dolžniški vrednostni papirji	10.426.238	119.036.305	95.074.626	17.425.919	254.944.379
Posojila in depoziti	-	-	1.228	-	7.041.033
Finančne terjatve	-	8.994	425.938	650.000	2.050.120
Denar in denarni ustrezniki	-	6.048	6.013.102	5.989.125	19.719.732
<b>Skupaj</b>	<b>10.426.238</b>	<b>119.051.347</b>	<b>101.514.894</b>	<b>24.065.043</b>	<b>283.755.265</b>

V spodnji tabeli sta prikazani poštena in knjigovodska vrednost sredstev, katerih pogodbeni denarni tokovi predstavljajo izključno odplačila glavnice in obresti na nepravilni znesek glavnice, za katera je zavarovalnica ugotovila, da nimajo nizkega kreditnega tveganja. Knjigovodska vrednost se meri v skladu z MRS 39 pred popravkom vrednosti sredstev, ki se merijo po odplačni vrednosti.

#### Finančna sredstva, ki na dan 31.12.2019 nimajo nizkega kreditnega tveganja

v EUR	Poštena vrednost na dan 31.12.2019	Knjigovodska vrednost na dan 31.12.2019
Dolžniški vrednostni papirji	30.407.210	30.407.210
Posojila in depoziti	7.039.804	7.039.804
Finančne terjatve	1.615.188	1.615.188
Denar in denarni ustrezniki	13.700.583	13.700.583
<b>Skupaj</b>	<b>52.762.786</b>	<b>52.762.786</b>

#### MSRP 9: Predplačilne funkcije z negativnim nadomestilom (dopolnilo)

Dopolnilo omogoča podjetju, da finančna sredstva s predplačilnimi značilnostmi, ki pogodbeni stranki omogočajo ali od nje zahtevajo bodisi plačilo ali prejem razumnega nadomestila za predčasno prekinitev pogodbe (tako, da gre z vidika imetnika sredstva za "negativno nadomestilo"), izmeri po odplačni vrednosti ali po pošteni vrednosti prek

drugega vseobsegajočega donosa. Sprememba nima pomembnega vpliva na računovodske izkaze zavarovalnice/Skupine.

### MRS 28: Dolgoročne naložbe v pridružena podjetja in skupne podvige (dopolnila)

Dopolnila obravnavajo vprašanje, ali spada merjenje dolgoročnih naložb (zlasti z vidika zahtev po slabitvi dolgoročnih naložb v pridružene družbe in skupne podvige, ki so po vsebini del "čiste naložbe" v pridruženi družbi ali skupnem podvigu), v okvir standarda MSRP 9, MRS 28 ali kombinacijo obeh. Dopolnila pojasnjujejo, da mora podjetje pri priznanju dolgoročnih naložb, ki niso merjena po kapitalski metodi, uporabiti določila standarda MSRP 9 Finančni instrumenti pred uporabo standarda MRS 28. Pri uporabi standarda MSRP 9 podjetje ne upošteva nobenih prilagoditev knjigovodske vrednosti dolgoročnih deležev, ki sicer izhajajo iz uporabe standarda MRS 28. Sprememba nima pomembnega vpliva na računovodske izkaze zavarovalnice.

### OPMSRP 23: Negotovost pri obračunavanju davka od dohodkov pravnih oseb

Pojasnilo obravnava negotovost pri obračunu davka od dohodka pravnih oseb, ki vpliva na uporabo standarda MRS 12. Pojasnilo uvaja smernice za obračunavanje negotovih davčnih obravnav ločeno ali skupaj, pregled davčnih organov, uporabo ustrezne metode, ki odraža te negotovosti, in upoštevanje sprememb dejstev in okoliščin. Sprememba nima pomembnega vpliva na računovodske izkaze zavarovalnice saj ne deluje v kompleksnem večnacionalnem davčnem okolju.

### MRS 19: Sprememba, omejitev ali poravnava programa (dopolnila)

Dopolnila računovodskega standarda od podjetij zahtevajo, da pri določanju kratkoročnih stroškov zaslužkov zaposlencev in neto zneska obresti v preostalem letnem obdobju poročanja po spremembi, omejitvi ali poravnavi programa zaslužkov zaposlencev, uporabijo posodobljene aktuarske predpostavke. Dopolnila obenem pojasnjujejo vpliv upoštevanja sprememb, omejitev ali poravnave programa na zahteve glede zgornje mejne vrednosti sredstev. Sprememba nima pomembnega vpliva na računovodske izkaze zavarovalnice.

Upravni odbor za mednarodne računovodske standarde (UOMRS) je objavil sklop letnih izboljšav standardov MSRP za obdobje 2015-2017, ki predstavlja zbirko dopolnil in sprememb standardov MSRP. Poslovodstvo ocenjuje, da nobena od sprememb na datum prve uporabe ne bo imela pomembnega vpliva na računovodske izkaze zavarovalnice.

- **MSRP 3 Poslovne združitev in MSRP 11 Skupni dogovori:** Dopolnila standarda MSRP 3 pojasnjujejo, da ob pridobitvi nadzora nad poslovanjem, ki je skupno delovanje, podjetje ponovno izmeri vse predhodno posedovane deleže v tem poslovanju. Dopolnila standarda MSRP 11 pojasnjujejo, da ob pridobitvi skupnega nadzora nad poslovanjem, ki je skupno delovanje, podjetje ne izmeri ponovno predhodno posedovanih deležev v tem poslovanju.
- **MRS 12 Davek iz dobička:** Dopolnila standarda pojasnjujejo, da podjetje davčne posledice iz naslova plačil finančnih instrumentov, ki so razvrščeni v kapital, prizna v isti postavki, v kateri je priznalo pretekle transakcije ali dogodke, ki so ustvarili bilančni dobiček.
- **MRS 23 Stroški izposojanja:** Dopolnila računovodskega standarda pojasnjujejo 14. člen standarda, ki pravi, da v trenutku, ko sredstvo izpolnjuje pogoje za njegovo nameravano uporabo ali prodajo in je del posojila, ki se nanaša na to sredstvo neporavnan, podjetje to posojilo vključi med sredstva prejetih posojil.

## B) Standardi, ki še niso v veljavi in jih družba ni predčasno uporabila

### MSRP 17: Zavarovalne pogodbe

Standard velja za letna obdobja, ki se začnejo 1. januarja 2021 ali kasneje, pri čemer je dovoljena zgodnja uporaba pod pogojem, da podjetje poroča tudi v skladu s standardom MSRP 15 Prihodki iz pogodb s kupci in standardom MSRP 9 Finančni instrumenti. Standard MSRP 17 Zavarovalne pogodbe tako določa usmeritve za priznanje, merjenje, predstavitev in razkritje zavarovalnih pogodb. Standard zahteva uporabo podobnih načel tudi pri pozavarovalnih pogodbah in investicijskih pogodbah z možno diskrecijsko udeležbo. Namen standarda je zagotoviti,

da podjetja vključijo v predstavitev ustrezne informacije na način, ki zvesto odraža te pogodbe. Uporabnikom računovodskih izkazov ti podatki služijo za oceno učinka pogodb, ki spadajo v okvir standarda MSRP 17, na finančni položaj, finančno uspešnost in denarne tokove podjetja. Standarda še ni odobrila EU. Poslovodstvo ocenjuje vpliv standarda na računovodske izkaze zavarovalnice in pričakuje, da bo imel nov standard, na dan prve uporabe, bistven vpliv na njene računovodske izkaze, ki pa ga v tem trenutku ne more zanesljivo oceniti.

### **Dopolnila standarda MSRP 10 Konsolidirani računovodski izkazi in MRS 28 Naložbe v pridružena podjetja in skupne podvige: Prodaja ali prispevek sredstev med naložbenikom in njegovo pridruženo družbo ali skupnim podvigom**

Dopolnila obravnavajo znano neskladje med zahtevami standarda MSRP 10 in tistimi iz standarda MRS 28 pri obravnavi prodaje ali prispevka sredstev med vlagateljem in njegovo pridruženo družbo ali skupnim podvigom. Glavna posledica dopolnil je, da podjetje pripozna celoten znesek dobička ali izgube kadar transakcija vključuje poslovanje (ne glede na to, ali se nahaja v hčerinski družbi ali ne). Za transakcije s sredstvi, ki jih podjetje ne uporablja pri poslovanju, pripozna le del dobička ali izgube tudi kadar se sredstva nahajajo v hčerinski družbi. Decembra 2015 je Odbor za mednarodne računovodske standarde datum začetka veljavnosti standarda odložil za nedoločen čas, v pričakovanju rezultatov projekta raziskave obračunavanja sredstev po kapitalski metodi. Dopolnil standarda še ni odobrila EU. Poslovodstvo ocenjuje, da dopolnilo standarda na dan prve uporabe ne bo pomembno vplivalo na računovodske izkaze zavarovalnice.

### **Temeljni okvir standardov MSRP**

Upravni odbor za mednarodne računovodske standarde (UOMRS) je 29. marca 2018 objavil prenovo temeljnega okvira standardov pri računovodskem poročanju. Temeljni okvir določa celovit niz konceptov pri finančnem poročanju, določanju standardov, navodil za pripravljavce doslednih računovodskih usmeritev in za lažje razumevanje in interpretacijo standardov. UOMRS je objavil tudi ločen spremni dokument "Spremembe sklicev na temeljni okvir standardov MSRP", ki je predstavitev dopolnil zadevnih standardov in služi za namen posodobitve sklicev na prenovljen temeljni okvir. Cilj odbora je nuditi podporo pri prehodu na prenovljen temeljni okvir podjetjem, ki svoje računovodske usmeritve sprejemajo na podlagi navodil temeljnega okvira takrat, kadar določene transakcije ne obravnava noben standard MSRP. Za pripravljavce, ki svoje računovodske usmeritve sprejemajo na podlagi temeljnega okvira, velja prenovljen temeljni okvir za letna obdobja, ki se začnejo 1. januarja 2020 ali kasneje.

### **MSRP 3: Poslovne združitve (dopolnila)**

UOMRS je objavil dopolnila pri opredelitvi poslovanja (dopolnila standarda MSRP 3), z namenom odpraviti negotovost pri določanju, ali gre za prevzem poslovanja ali skupine sredstev. Dopolnila veljajo za poslovne združitve, pri katerih je datum prevzema v obdobju prvega letnega poročanja z začetkom 1. januarja 2020 ali kasneje, in za prevzem sredstev ob začetku tega obdobja ali kasneje. Zgodnja uporaba dopolnil je dovoljena. Evropska unija še ni odobrila dopolnil standarda. Poslovodstvo ocenjuje, da sprememba na datum prve uporabe ne bo imela pomembnega vpliva na računovodske izkaze zavarovalnice.

### **Standard MRS 1 Predstavljanje računovodskih izkazov in standard MRS 8 Računovodske usmeritve, spremembe računovodskih ocen in napake: Opredelitev izraza "pomembno"(dopolnila)**

Dopolnila veljajo za letna obdobja z začetkom 1. januarja 2020 ali kasneje. Zgodnja uporaba dopolnil je dovoljena. Dopolnila pojasnjujejo opredelitev izraza pomembno in način njegove uporabe. V skladu z novo opredelitvijo "so informacije pomembne, če se lahko upravičeno pričakuje, da bo njihova opustitev, napačna navedba ali prikrivanje, vplivala na splošne odločitve primarnih uporabnikov računovodskih izkazov, ki te odločitve sprejemajo na podlagi računovodskih izkazov, ki zagotavljajo finančne informacije določenega podjetja". Poleg tega je Odbor jasneje obrazložil tudi pojasnila, ki spremljajo opredelitev. Dopolnila obenem zagotavljajo, da je opredelitev izraza "pomembno" usklajena z vsemi standardi MSRP. Evropska unija še ni odobrila dopolnil standarda. Poslovodstvo ocenjuje, da sprememba na datum prve uporabe ne bo imela pomembnega vpliva na računovodske izkaze zavarovalnice.

## Reforma referenčne obrestne mere - MSRP 9, MRS 39 in MSRP 7 (dopolnila)

Dopolnila veljajo za letna obdobja z začetkom 1 januarja 2020 ali kasneje in jih morajo podjetja uporabiti za nazaj. Zgodnja uporaba dopolnil je dovoljena. Septembra 2019 je v okviru zaključne faze odziva na učinke reforme medbančnih obrestnih mer (IBOR) na računovodsko poročanje podjetij, Upravni odbor za mednarodne računovodske standarde (UOMRS) objavil dopolnila standardov MSRP 9, MRS 39 in MSRP 7. V drugi fazi projekta se bo odbor posvetil zadevam, ki bi lahko vplivale na računovodsko poročanje takrat, ko podjetje obstoječo referenčno obrestno mero nadomesti z netvegano obrestno mero. Dopolnila obravnavajo zadeve, ki vplivajo na finančno poročanje v obdobju pred zamenjavo obstoječe referenčne obrestne mere z nadomestno obrestno mero ter posledice tega na posebne zahteve v povezavi z računovodskim varovanjem pred tveganjem iz standardov MSRP 9 Finančni instrumenti in MRS 39 Finančni instrumenti: Pripoznanje in merjenje, pri čemer mora podjetje upoštevati rezultate analize predvidenega poslovanja v prihodnosti. Podjetja lahko za pripoznanje vseh varovanj pred tveganjem na katere ima neposreden vpliv reforma referenčne obrestne mere uporabijo začasno olajšavo in v obdobju negotovosti pred zamenjavo obstoječe referenčne obrestne mere z nadomestno skoraj netvegano obrestno mero, nadaljujejo s pripoznanjem računovodskega varovanja pred tveganjem. Dopolnila standarda MSRP 7 Finančni instrumenti: Razkritja v povezavi z dodatnimi razkritji z vidika negotovosti, ki izhajajo iz reforme referenčne obrestne mere. Poslovodstvo ocenjuje, da dopolnilo standarda na dan prve uporabe ne bo pomembno vplival na računovodske izkaze zavarovalnice.

## MRS 1 Predstavitev računovodskih izkazov: Razvrstitev obveznosti med kratkoročne ali nekratkoročne (dopolnila)

Dopolnila veljajo za letna obdobja z začetkom 1 januarja 2022 ali kasneje. Zgodnja uporaba dopolnil je dovoljena. Namen dopolnil je nuditi podjetjem pomoč pri odločanju, ali naj v izkazu finančnega položaja dolg in druge obveznosti z negotovim datumom poravnave razvrstijo med kratkoročne ali nekratkoročne obveznosti in s tem zagotoviti večjo doslednost pri upoštevanju zahtev. Dopolnila vplivajo na predstavitev obveznosti v izkazu finančnega položaja, ne spreminjajo pa obstoječih zahtev v povezavi z merjenjem ali obdobjem pripoznanja sredstev, obveznosti, prihodkov ali odhodkov ali informacij, ki jih podjetje razkriva o teh postavkah. Prav tako dopolnila pojasnjujejo zahteve v povezavi z razvrstitvijo dolgov, ki jih lahko podjetje poravna z izdajo lastnih kapitalskih instrumentov. Evropska unija še ni odobrila dopolnil standarda. Poslovodstvo ocenjuje, da sprememba na datum prve uporabe ne bo imela pomembnega vpliva na računovodske izkaze zavarovalnice.

## 4.2 PREVEDBE IZ TUJIH VALUT

### 4.2.1 Funkcijska in poročevalska valuta

Računovodski izkazi so predstavljeni v evrih, kar je funkcijska in poročevalska valuta zavarovalnice Adriatic Slovenica. Prav tako so v evrih predstavljena vsa razkritja računovodskih izkazov. Zaradi zaokroževanja podatkov se lahko pri seštevanju posameznih postavk pojavljajo minimalne računске razlike (+ (-) 1 evro).

### 4.2.2 Posli in postavke v tujih valutah

Preračuni postavk sredstev in obveznosti iz tujih valut v funkcijsko valuto se opravijo po referenčnem tečaju Evropske centralne banke, veljavnem na dan računovodskih izkazov. Učinki prevedbe so prikazani v izkazu poslovnega izida kot neto dobički ali izgube iz tečajnih razlik.

Vsi posli v tuji valuti se pretvorijo v funkcijsko valuto po menjalnem tečaju na dan posameznega poslovnega dogodka. Pozitivne in negativne tečajne razlike, nastale iz takih poslov in prevrednotenja denarnih sredstev in obveznosti, izraženih v tujih valutah na dan bilance stanja v funkcionalno valuto, se pripoznajo v izkazu poslovnega izida. Če se poslovni dogodek pripozna v kapitalu, se tečajne razlike iz prevrednotenja v funkcionalno valuto pripoznajo v izkazu drugega vseobsegajočega donosa. Tečajne razlike, ki nastanejo v zvezi z naložbami matičnega podjetja v kapital odvisnih družb v tujini, se pripoznajo direktno v kapitalu in se v poslovnem izidu pripoznajo šele ob odprodaji naložb.

Nedelarne postavke, ki so izmerjene po nabavni vrednosti v tuji valuti, so pretvorjene po tečaju na dan posla, nedelarne postavke, ki so izmerjene po pošteni vrednosti v tuji valuti, pa so pretvorjene po tečaju na dan, ko je bila poštena vrednost določena.

V okviru spremembe poštene vrednosti denarnih vrednostnih papirjev v tuji valuti, ki so razporejeni v skupino sredstev, razpoložljivih za prodajo, se sprememba odplačne vrednosti zaradi spremembe menjalnega tečaja obravnava ločeno od drugih sprememb knjigovodske vrednosti vrednostnih papirjev. Tečajne razlike, ki nastanejo zaradi preračuna odplačne vrednosti, se pripoznajo v izkazu poslovnega izida.

Tečajne razlike pri nedenarnih postavkah finančnih sredstev in obveznostih, ki se merijo po pošteni vrednosti iz izkaza poslovnega izida, se pripoznajo v izkazu poslovnega izida kot del dobičkov ali izgub iz vrednotenja po pošteni vrednosti. Tečajne razlike pri nedenarnih postavkah finančnih sredstev, razpoložljivih za prodajo, se pripoznajo v presežku iz prevrednotenja skupaj z učinkom vrednotenja po pošteni vrednosti v izkazu drugega vseobsegajočega donosa.

### 4.3 ZAVAROVALNE IN FINANČNE POGODBE

Zavarovalnica sklepa pogodbe, po katerih prevzema zavarovalno ali finančno ali obe vrsti tveganja od imetnika police zato svoje produkte razvršča med zavarovalne in finančne pogodbe.

Med zavarovalne pogodbe sodijo pogodbe s pomembnim delom zavarovalnega tveganja, lahko pa vsebujejo tudi finančno tveganje, medtem, ko finančne pogodbe ne vsebujejo zavarovalnega tveganja.

Zavarovalno tveganje je pomembno, če bi zavarovalni dogodek povzročil, da bi moral zavarovatelj plačati pomembne dodatne zneske. Dodatni znesek je opredeljen kot razlika med izplačilom v primeru zavarovalnega dogodka in izplačilom, če takega dogodka ne bi bilo. Pomembnost dodatnih zneskov presojamo s primerjavo največje razlike med ekonomsko vrednostjo izplačila v primeru škodnega dogodka in izplačilom v ostalih primerih. Splošna usmeritev zavarovalnice določa kot mejno vrednost za oceno pomembnosti tega tveganja 10 %, če je dodatno izplačilo v primeru škodnega dogodka vsaj 10 % od izplačila v ostalih primerih.

Del zavarovalnih pogodb, ki jih ima zavarovalnica na dan 31. 12. 2019, v svojem portfelju, vsebuje tudi možnost diskrecijske udeležbe oziroma udeležbe v pozitivnem rezultatu (DPF). Udeležba v pozitivnem rezultatu je opredeljena v splošnih pogojih za življenjska zavarovanja in v posebnem pravilniku. Obveznosti, ki izhajajo iz DPF-ja, se v celoti izkazujejo v okviru matematičnih rezervacij.

V skladu z MSRP 4 je diskrecijska udeležba pogodbeno pravica do dodatnih ugodnosti kot dopolnilo k zajamčenim ugodnostim, in sicer:

- takšnih, za katere je verjetno, da so pomemben delež v celotnih pogodbenih ugodnostih;
- takšnih, za katere znesek ali časovni okvir določi zavarovatelj in
- takšnih, ki pogodbeno temeljijo na:
  - uspešnosti določene skupine pogodb ali določene vrste pogodb;
  - iztrženih in/ali neiztrženih naložbenih donosih v zvezi z določeno skupino sredstev v lasti izdajatelja ali
  - poslovnem izidu podjetja, kritnega sklada ali druge osebe, ki izda pogodbo.

#### 4.3.1 Zavarovalne pogodbe

Vse zavarovalne pogodbe zavarovalnica razvršča, glede na njihove značilnosti, v štiri glavne skupine:

- zavarovalne pogodbe premoženjskih zavarovanj,
- zavarovalne pogodbe zdravstvenih zavarovanj,
- zavarovalne pogodbe življenjskih zavarovanj in
- zavarovalne pogodbe življenjskih zavarovanj, pri katerih zavarovanci prevzemajo naložbeno tveganje.

#### Zavarovalne pogodbe premoženjskih zavarovanj

Sem sodijo pogodbe nezgodnih zavarovanj, zavarovanja kopenskih motornih vozil, požarnih in drugih škodnih zavarovanj, odgovornostnih zavarovanj, zavarovanj finančnih izgub, transportnih zavarovanj, kreditnih in kavcijskih zavarovanj ter zavarovanj pomoči in stroškov postopka. Večinoma gre za kratkoročne zavarovalne pogodbe, izjema so kreditna in gradbena zavarovanja.

Za vse naštete pogodbe velja, da se premije obračunajo, ko nastane zavarovalčeva obveznost plačila le-teh. Prihodki vsebujejo vse dodatke na premije, vključno z zastopniško provizijo, razen davka. Del premij iz veljavnih zavarovalnih



pogodb, ki se nanaša na ob bilančnem dnevu še neiztekla kritja, je prikazan kot prenosna premija in predstavlja obveznost zavarovalnice. Kot prihodek se pripoznajo obračunane premije, zmanjšane za spremembo prenosne premije.

Zneski škod (odhodki) se pripoznajo ob nastanku škode kot ocenjena obveznost. Škode, ki so se zgodile in do bilančnega datuma še niso bile dokončno rešene, se pripoznajo kot obveznosti za škode v obliki škodne rezervacije. Kot odhodek se pripoznajo obračunane odškodnine oz. zavarovalnine, zmanjšane za uveljavljene regrese in povečane za spremembo škodne rezervacije.

### Zavarovalne pogodbe zdravstvenih zavarovanj

Zavarovalnica ponuja tri od štirih tipov prostovoljnih zdravstvenih zavarovanj, ki jih določa zakon o zdravstvenem varstvu in zdravstvenem zavarovanju (v nadaljevanju ZZVZZ) in sicer dopolnilno zdravstveno zavarovanje, dodatna zdravstvena zavarovanja in vzporedna zdravstvena zavarovanja.

Zavarovalnica sklepa dolgoročne zavarovalne pogodbe s principom mesečnih oz. letnih premij.

Premije, škode, prihodki in odhodki se izračunavajo in pripoznavajo v računovodskih evidencah na enak način kot pri zavarovalnih pogodbah premoženjskih zavarovanj.

Zavarovalnice, ki izvajajo dopolnilno zdravstveno zavarovanje, so po ZZVZZ-ju vključene v izravnalno shemo, v okviru katere se izravnava razlike v stroških zdravstvenih storitev, ki izhajajo iz različnih struktur zavarovancev posameznih zavarovalnic glede na starost in spol. Zavarovalnica je plačnica v izravnalno shemo in te odhodke pripozna kot odhodke za škode.

### Zavarovalne pogodbe življenjskih zavarovanj

Dolgoročne pogodbe življenjskih zavarovanj obsegajo predvsem: mešano življenjsko zavarovanje, ki v času trajanja zavarovanja vključuje kritje za primer doživetja in smrti, mešano življenjsko zavarovanje z razširjenim kritjem kritičnih bolezni, življenjsko zavarovanje za primer smrti (za vse življenje, za dogovorjeno dobo oziroma s padajočo zavarovalno vsoto), življenjsko zavarovanje za primer smrti zaradi raka in doživljenjsko rentno zavarovanje. K določenim vrstam življenjskih zavarovanj se lahko sklene tudi dodatno nezgodno zavarovanje, dodatno zavarovanje kritičnih bolezni ter druga dodatna zavarovanja. V skupino skupaj z življenjskimi zavarovanji zavarovalnica razvršča tudi prostovoljno dodatno pokojninsko zavarovanje po pokojninskem načrtu PN-A01 in rentne pogodbe z določenimi obdobji vplačil in izplačil.

Premije, škode, prihodki in odhodki se izračunavajo in pripoznavajo v računovodskih evidencah na enak način kot pri zavarovalnih pogodbah premoženjskih zavarovanj.

Pri teh pogodbah izračunava zavarovalnica tudi matematično rezervacijo. Ta je pripoznana v višini sedanje vrednosti ocenjenih bodočih obveznosti na podlagi sklenjenih pogodb, zmanjšani za sedanje vrednosti ocenjenih bodočih vplačil premij. Obveznosti so določene na osnovi predpostavk o smrtnosti, stornu, stroških ter prihodkih od naložb, kot so upoštevani v izračunih premije produktov oziroma se upoštevajo varnejše predpostavke zaradi možnosti neugodnih odklonov od predvidenih. Sprememba matematičnih rezervacij se pripozna kot odhodek zavarovalnice.

### Zavarovalne pogodbe življenjskih zavarovanj, pri katerih zavarovanci prevzemajo naložbeno tveganje

Dolgoročne pogodbe življenjskih zavarovanj, pri katerih zavarovanci prevzemajo naložbeno tveganje, združujejo varčevanje v vzajemnih skladih, investicijskih skladih ali notranjih skladih, ki jih izbere zavarovanec in življenjsko zavarovanje za primer smrti, kjer je zavarovalna vsota zajamčena.

Premije se pripoznajo kot prihodki, ko so plačane. Od vplačanih premij se odbijejo vračunani stroški. Enkrat mesečno se zavarovancu v odvisnosti od zavarovalnega produkta obračunajo upravljalni stroški, riziko premija za primer smrti in pri nekaterih produktih tudi premija za dodatno nezgodno zavarovanje. Pri nekaterih produktih se riziko premija izračuna iz tablic, ponekod pa kot % od plačane premije.

V obveznostih iz dolgoročnih zavarovalnih pogodb, pri katerih zavarovanci prevzemajo naložbeno tveganje, so izkazane obveznosti, ki jih ima zavarovalnica do svojih zavarovancev v skladu s posamezno zavarovalno pogodbo in produktom.

V višini obveznosti so upoštevane spremembe v vrednosti enote premoženja, ki so zmanjšane za upravljske stroške in riziko premijo ter povečane za plačano premijo, zmanjšano za stroške. V primeru odkupa se obveznosti zmanjšajo, odkupna vrednost pa je enaka obveznostim Skupine, zmanjšanim za izstopne stroške, ki se obračunajo v primeru odkupa oziroma ob prekinitvi zavarovanja.

Za posamezno pogodbo življenjskega zavarovanja, pri katerem zavarovanci prevzemajo naložbeno tveganje, je stanje obveznosti na bilančni dan enako vsoti vrednosti enot na bilančni dan in neovrednotene čiste plačane premije. V odvisnosti od zavarovalnega produkta so obveznosti povečane za morebitne izplačane predujme.

Predpostavljeno je, da so v posameznem časovnem obdobju obračunane riziko premije glede na pričakovano smrtnost populacije zadostne za kritje škodnih zahtevkov iz upravičenj v primeru smrti, ki presegajo vrednosti enot na posameznih osebnih računih zavarovancev. Iz teh zahtevkov torej niso evidentirane dodatne obveznosti, razen pri posameznih produktih, pri katerih se riziko premija v produktu obračunava na drugačen način.

Zavarovalna pogodba, pri kateri zavarovanec prevzema naložbeno tveganje, je pogodba z vgrajeno povezavo med pogodbenimi plačili in enotami zunanjega ali notranjega investicijskega sklada, ki ga izbere zavarovanec. Ta vgrajena povezava se ujema z definicijo zavarovalne pogodbe in torej ni evidentirana ločeno od krovne zavarovalne pogodbe.

#### 4.3.2 Pozavarovalne pogodbe

Pogodbe, ki jih je zavarovalnica sklenila s pozavarovatelji in po katerih je zavarovalnici povrnjena odškodnina na eni ali več pogodbah, ki jih je izdala in ustrezajo kriterijem zavarovalnih pogodb, se uvrščajo med pozavarovalne pogodbe.

#### 4.3.3 Finančne pogodbe

Finančne pogodbe so tiste, ki nosijo finančno tveganje brez pomembnega zavarovalnega tveganja in garancijo.

Zavarovalnica uvršča med finančne pogodbe prostovoljno dodatno pokojninsko zavarovanje sklenjeno po pokojninskih načrtih Pokojninsko varčevanje AS – individualno in Pokojninsko varčevanje AS – kolektivno.

Premoženje iz naslova prostovoljnega dodatnega pokojninskega zavarovanja zavarovalnica upravlja v skupini kritnih skladov Pokojninsko varčevanje AS v skladu z naložbeno politiko življenjskega cikla. Skupina kritnih skladov Pokojninsko varčevanje AS je oblikovana na podlagi zakonodaje Republike Slovenije, ki ureja področje dodatnega pokojninskega zavarovanja (PDPZ) in zagotavlja finančno optimizacijo varčevanja za dodatno pokojnino ter prinaša davčne ugodnosti tako zaposlenim kot delodajalcem.

Skupino kritnih skladov Pokojninsko varčevanje AS sestavljajo:

- kritni sklad Pokojninsko varčevanje AS Drzni do 50,
- kritni sklad Pokojninsko varčevanje AS Umirjeni med 50 do 60,
- kritni sklad Pokojninsko varčevanje AS Zajamčeni od 60.

Naložbena politika posameznega kritnega sklada je oblikovana primerno ciljni starostni skupini zavarovancev pokojninskega načrta in skladno z naložbenimi cilji za starostno skupino, ki ji je posamezni kritni sklad namenjen. V kritnem skladu Pokojninsko varčevanje AS Zajamčeni od 60, upravljavec zagotavlja zajamčeno donosnost v višini 60 % povprečne letne obrestne mere na državne vrednostne papirje, upoštevajoč pravne podlage, ki jih za izračun minimalne zajamčene donosnosti predpisuje minister, pristojen za finance.

#### 4.4 SPREMEMBE RAČUNOVODSKIH USMERITEV

S 1. 1. 2019 je pričel veljati nov mednarodni standard računovodskega poročanja MSRP 16 Najemi in zavarovalnica je bila zavezana k obvezni spremembi računovodskih usmeritev. Pri implementaciji tega standarda je bila uporabljena metoda poenostavljenega prehoda, zaradi česar je učinek prehoda na kapital zavarovalnice enak nič. Zavarovalnica ni preračunala primerjalnih podatkov za izkaz finančnega položaja na dan 31. 12. 2018. Ob prehodu na MSRP 16 je zavarovalnica pripoznala dodatnih 1.536.526 evrov sredstev, in sicer kot pravico do uporabe sredstev v najemu v višini pripoznane vrednosti obveznosti iz najema v znesku sedanje vrednosti bodočih plačil. Pravice do uporabe sredstev iz najema in obveznosti iz najema sta izkazani v izkazu finančnega položaja kot ločeni postavki.

##### Sprejetje standarda MSRP 16 in učinek na izkaz finančnega položaja ob prehodu na dan 1. 1. 2019

v EUR	1. 1. 2019	Sprememba MSRP 16	31. 12. 2018
<b>Sredstva</b>			
Opredmetena osnovna sredstva	29.668.071	1.536.526	28.131.545
<i>Pravice do uporabe sredstev v najemu</i>	1.536.526	1.536.526	-
<b>Skupaj sredstva</b>	<b>29.668.071</b>	<b>1.536.526</b>	<b>28.131.545</b>
<b>Kapital in obveznosti</b>			
Dolgoročne finančne obveznosti	1.536.526	1.536.526	-
<i>Dolgoročne obveznosti iz najema</i>	1.536.526	1.536.526	-
Kratkoročne finančne obveznosti	53.101	-	53.101
<i>Kratkoročne obveznosti iz najema</i>	53.101	-	53.101
<b>Skupaj obveznosti</b>	<b>1.589.627</b>	<b>1.536.526</b>	<b>53.101</b>
<b>Skupaj kapital in obveznosti</b>	<b>1.589.627</b>	<b>1.536.526</b>	<b>53.101</b>

Za izračun obveznosti za najemnine je bila na dan prehoda uporabljena diskontna stopnja enaka 2,31 %. Do konca leta 2019 se diskontna stopnja ni spreminjala. Pravice do uporabe sredstev v najemu se amortizirajo linearno preko dobe najema. Stroški amortizacije se pripoznajo v okviru obratovalnih stroškov, stroški obresti pa med odhodki financiranja. Vse najemne pogodbe so za nedoločen čas in so sklenjene za najem poslovnih prostorov in parkirišč. Pri izračun obveznosti za najemnine iz dolgoročnih najemov je bilo upoštevano petletno obdobje skladno z usmeritvam zapisanimi v strategiji zavarovalnice.

Pri izračunu pravic in obveznosti iz najema so bili izključeni kratkoročni najemi (najemi do 12 mesecev) in najemi manjših vrednosti (nabavna vrednost sredstev je manjša od 5.000 ameriških dolarjev). Tovrstni najemi so izkazani na enak način kot v preteklem letu, to je kot stroški najema v okviru obratovalnih stroškov.

V nadaljevanju podajamo dodatna razkritja v zvezi z najemi do konca leta 2019.

##### Najemi v izkazu finančnega položaja

v EUR	31.12.2019
<b>Sredstva</b>	
Pravice do uporabe nepremičnin (zemljišč in zgradb)	1.202.007
Pravice do uporabe vozil	-
Pravice do uporabe opreme	-
Pravice do uporabe ostalih sredstev	-
<b>Pravice do uporabe sredstev v najemu</b>	<b>1.202.007</b>
<b>Obveznosti</b>	
Kratkoročne obveznosti iz najema do 1 leta	-
Dolgoročne obveznosti iz najema za obdobje od 1- 5 let	1.256.076
Dolgoročne obveznosti iz najema za obdobje več kot 5 let	-
<b>Skupaj obveznosti iz najema</b>	<b>1.256.076</b>

Stanje pravic do uporabe sredstev v najemu je na dan 31. 12. 2019 znašalo 1.202.007 evrov. V letu 2019 je amortizacija teh sredstev znašala 302.006 evrov. Pri tem je bilo pripoznanih za 16.877 evrov finančnih odhodkov za obresti iz najema.

#### Najemi v izkazu poslovnega izida

	v EUR	1. 1. 2019 - 31. 12. 2019
<b>Poslovni izid - Najemi</b>		
Prihodki od najemov		1.076.798
Prihodki od podnajemov		3.077
<b>Obratovalni stroški</b>		<b>(122.124)</b>
Stroški kratkoročnih najemov in najemov manjših vrednosti		(122.124)
<b>Amortizacija pravice do uporabe</b>		<b>(307.836)</b>
Pravice do uporabe nepremičnin (zemljišč in zgradb)		(307.836)
Pravice do uporabe vozil		-
Pravice do uporabe opreme		-
Pravice do uporabe ostalih sredstev		-
<b>Drugi odhodki</b>		<b>(30.664)</b>
Finančni odhodki za obresti od najemov		(30.664)
<b>Izid pripoznan pri financiranju</b>		<b>619.251</b>

Zavarovalnica Adriatic Slovenica ima kot najemodajalec predvsem poslovne najeme. Sredstva, ki so dana v najem, so pretežno naložbene nepremičnine, v manjši meri se najemnine nanašajo na oddajo osnovnih sredstev in najetih prostorov (podnajemne pogodbe). Najemne pogodbe so večinoma sklenjene za nedoločen čas z možnostjo preklica. Najemniki nimajo opcije za nakup nepremičnin po zaključku najema.

#### 4.5 SPREMEMBE V USTROJU POSLOVANJA ADRIATIC SLOVENICE d. d.

##### IDORU inteligentni analitični sistemi d. o. o.

Marca 2019 je zavarovalnica Adriatic Slovenice d. d. kot pridobila še dodatni 10,00 % poslovi delež družbe IDORU inteligentni analitični sistemi d. o. o. Osnovna dejavnost družbe je povezana z informacijsko tehnologijo in računalniškimi storitvami. IDORU inteligentni analitični sistemi d. o. o. posluje na lokaciji v Ljubljani. Na dan 31. 12. 2019 zavarovalnica Adriatic Slovenica d. d. lastniško in glasovalno obvladuje družbo IDORU inteligentni analitični sistemi d. o. o. s 25,00 - odstotnim deležem in jo razvršča med pridružene družbe.

##### Predstavitev družbe

Firma: IDORU inteligentni analitični sistemi d. o. o.

Sedež in poslovni naslov: Celovška cesta 206, Ljubljana, 1000 Ljubljana

Matična številka: 8068640000

Davčna številka: SI 69662517

Osnovni kapital znaša: 7.500,00 evrov in je v celoti vplačan.

Poročevalsko obdobje računovodskih izkazov je enako koledarskemu letu.

Davčna stopnja za obračun davka od dohodka pravnih oseb je 19-odstotna.

##### Ustanovitev družb Generali Investments GP 1 d. o. o. in Generali Investments GP 2 d. o. o.

Maja 2019 je odvisna družba Generali Investments, Slovenija ustanovila dve novi družbi in sicer Generali Investments GP 1 d. o. o. in Generali Investments GP 2 d. o. o. Osnovna dejavnost obeh družb je opravljanje finančnih storitev. družba Generali Investments, Slovenija sodijo med največje odvisne družbe zavarovalnice Adriatic Slovenice d. d., ki je ob ustanovitvi obeh novih družb postala posredno nadrejena družba.

##### Predstavitev družbe Generali Investments GP 1 d. o. o.

Firma: Generali Investments GP 1, družba za investicije, d. o. o.

Skrajšana firma: Generali Investments GP 1 d. o. o.

Sedež in poslovni naslov: Dunajska cesta 63, Ljubljana, 1000 Ljubljana

Matična številka: 8436304000

Davčna številka: 32924925

Osnovni kapital znaša: 7.500,00 evrov in je v celoti vplačan.

Poročevalsko obdobje računovodskih izkazov je enako koledarskemu letu.

Davčna stopnja za obračun davka od dohodka pravnih oseb je 19-odstotna.

#### **Predstavitev družbe Generali Investments GP 2 d. o. o.**

Firma: Generali Investments GP 2, družba za investicije, d.o.o.

Skrajšana firma: Generali Investments GP 2 d. o. o.

Sedež in poslovni naslov: Dunajska cesta 63, Ljubljana, 1000 Ljubljana

Matična številka: 8435685000

Davčna številka: 86585614

Osnovni kapital znaša: 7.500,00 evrov in je v celoti vplačan.

Poročevalsko obdobje računovodskih izkazov je enako koledarskemu letu.

Davčna stopnja za obračun davka od dohodka pravnih oseb je 19-odstotna

#### **Generali Investments GP 2 d. o. o., kapitalske naložbe, CP k. d.**

V letu 2019 je odvisna družba Generali Investments d. o. o. Ljubljana soustanovila družbo Generali Investments CP d. o. o. k. d, njen vložek v družbo je bil v višini 20.000 evrov, kar je ob koncu leta 2019 predstavljalo 54,79 odstotni delež družbe.

#### **Predstavitev družbe Generali Investments GP 2 d. o. o., kapitalske naložbe, CP k. d.**

Firma: Generali Investments GP 2 d. o. o., kapitalske naložbe, CP k. d.

Skrajšana firma: Generali Investments CP d. o. o. k. d.

Sedež in poslovni naslov: Dunajska cesta 63, Ljubljana, 1000 Ljubljana

Matična številka: 8537135000

Davčna številka: 44629338

Osnovni kapital oziroma vložki družabnikov znašajo: 36.500,00 evrov.

Poročevalsko obdobje računovodskih izkazov je enako koledarskemu letu.

Davčna stopnja za obračun davka od dohodka pravnih oseb je 19-odstotna.

## 5. POVZETEK POMEMBNEJŠIH RAČUNOVODSKIH USMERITEV

Pomembnejše računovodske usmeritve, uporabljene pri izdelavi računovodskih izkazov, so predstavljene v nadaljevanju. Te usmeritve so bile dosledno upoštewane pri računovodskih izkazih za leto 2019.

### 5.1 NEOPREDMETENA SREDSTVA

Zavarovalnica vrednoti neopredmetena sredstva po začetnem pripoznanju z modelom nabavne vrednosti, kar pomeni po nabavni vrednosti, zmanjšani za amortizacijski popravek vrednosti in nabrano izgubo zaradi oslabitve.

Letne amortizacijske stopnje se določijo glede na dobo koristnosti posameznega neopredmetenega sredstva. Zavarovalnica uporablja metodo enakomernega časovnega amortiziranja. Amortizacija NDS-ja se obračunava posamično ob uporabi naslednjih amortizacijskih stopenj:

**Amortizacijske stopnje in doba koristnosti neopredmetenih dolgoročnih sredstev:**

Naziv neopredmetenega dolgoročnega sredstva po amortizacijskih skupinah	Letna stopnja amortizacije 2019	Doba koristnosti 2019 v letih
Vlaganja v tuja OS	20%	5
Druge materialne pravice	10%	10
Programska oprema	20%	5
Druga neopredmetena dolgoročna sredstva	10%	10

Pričakovana doba koristnosti je obdobje v katerem je mogoče od sredstva pričakovati gospodarske koristi. Doba koristnosti zavarovalnica določa glede na trajanje pogodbenih ali drugih pravic, pri čemer na podlagi tega doba ne more biti daljša od obdobja, v katerem zavarovalnica lahko uporablja sredstvo, lahko pa je krajša. Neopredmetena sredstva imajo lahko nedoločeno dobo koristnosti, če se na podlagi proučitve vseh pomembnih dejavnikov ugotovi, da ni predvidljive omejitve obdobja, v katerem se pričakuje, da bo sredstvo ustvarjalo čiste denarne pritoke za zavarovalnico.

Znamenje oslabitev vseh pomembnih NDS-jev se opravi, če njihova knjigovodska vrednost presega njihovo nadomestljivo vrednost. Presoja se opravi za vsa sredstva, katerih posamična nabavna vrednost presega 50.000 evrov. Ugotovljeni znesek oslabitve (presežek knjigovodske vrednosti nad nadomestljivo vrednostjo sredstva) pripozna v izkazu poslovnega izida kot izgubo zaradi oslabitve.

Zavarovalnica odpravi pripoznana neopredmetena sredstva ob odtujitvi, kadar ne pričakuje več nikakršnih prihodnjih gospodarskih koristi iz njihove uporabe ali odtujitve. Dobičke ali izgube, ki izhajajo iz odprave pripoznavanja neopredmetenega sredstva kot razlika med morebitnimi čistimi donosi ob odtujitvah in knjigovodsko vrednostjo sredstva, zavarovalnica pripozna v poslovnem izidu kot prevrednotovalne prihodke ali odhodke.

### 5.2 OPREDMETENA OSNOVNA SREDSTVA

Zavarovalnica razporeja opredmetena osnovna sredstva glede na njihovo naravo na nepremičnine (zgradbe in zemljišča, namenjena opravljanju zavarovalne dejavnosti) in opremo, ki jih deli v podskupine glede na namen uporabe. Zavarovalnica pripozna opredmetena osnovna sredstva v trenutku pridobitve in ob začetnem pripoznanju ovrednoti opredmetena osnovna sredstva po nabavni vrednosti, zmanjšani za amortizacijski popravek vrednosti, in nabrano izgubo zaradi oslabitve. V nabavno vrednost so vštete nakupne cene in vsi stroški usposobitve sredstva za uporabo. Zavarovalnica izkaže kot del opredmetenega osnovnega sredstva, potem ko je to usposobljeno za uporabo, tudi stroške zamenjave posameznih delov opredmetenega osnovnega sredstva, s katerimi se podaljšuje doba njihove koristnosti in stroške, s katerimi se povečujejo bodoče koristi iz njegove uporabe (stroški posodobitve, stroški razširitve uporabnosti, stroški povečanja zmogljivosti osnovnega sredstva).

Ob spremembi okoliščin, ki vplivajo na ocenjeno dobo koristnosti osnovnega sredstva, se učinki zaradi spremembe dobe koristnosti pripoznajo v izkazu poslovnega izida.

Letne amortizacijske stopnje so določene glede na dobo koristnosti posameznega opredmetenega osnovnega sredstva. Doba koristnosti sredstva se opredeli s pričakovano koristnostjo za družbo. Ocena dobe koristnosti sredstva je stvar presoje na podlagi izkušenj, ki jih ima zavarovalnica s podobnimi sredstvi. Metoda amortiziranja, ki se v družbi uporablja,

je enakomerno časovno amortiziranje. Sredstva se začnejo amortizirati, ko so razpoložljiva za uporabo, in sicer prvi dan naslednjega meseca.

### Amortizacijske stopnje in dobe koristnosti opredmetenih osnovnih sredstev

Opredmetena osnovna sredstva po amortizacijskih skupinah	Letna stopnja amortizacije 2019	Doba koristnosti 2019 v letih
Zgradbe	1,3 -1,8 %	56-77
Motorna vozila	12,5-15,5 %	6-8
Računalniška oprema	33,3 %-50%	2-3
Pisarniška oprema	10 -25 %	4-10
Ostala oprema (pohištvo in drobni inventar)	10 -25 %	4-10

Nepremičnine (zgradbe), ki jih zavarovalnica namenja opravljanju lastne dejavnosti, so sestavni del celote - denar ustvarjajoče enote, torej zavarovalnice, ki ustvarja denarne pritoke z opravljanjem osnovne dejavnosti. Zavarovalnica je definirala tri denar ustvarjajoče enote – premoženjska zavarovanja, zdravstvena zavarovanja in življenjska zavarovanja. Nadomestljiva vrednost je praviloma tista, ki je večja od vrednosti v uporabi ali poštene vrednosti, zmanjšane za stroške prodaje.

Poslovodstvo meni, da je v normalnih - pričakovanih pogojih poslovanja knjigovodska vrednost nepremičnine, ki je namenjena opravljanju dejavnosti, najmanj enaka nadomestljivi vrednosti nepremičnine. Šteje se, da pogoji poslovanja odstopajo od normalnih, če v zadnjih treh letih denar ustvarjajoča enota dosega negativni poslovni izid, ki vsakokrat presega znesek pomembnosti zavarovalnice in ni izgledov, da bi se njeno poslovanje v prihodnjih letih izboljšalo.

Poslovodstvo opravi presojo vrednosti teh nepremičnin v primeru, da se okoliščine poslovanja družbe bistveno spremenijo oziroma odstopajo od normalnih – pričakovanih pogojev poslovanja (posamezna denarna ustvarjajoča enota posluje negativno zadnja tri leta) ali v primerih, ko se preražvrsti nepremičnine, namenjene za opravljanje lastne dejavnosti na naložbeno nepremičnino.

Nadomestljivo vrednost se v takšnih primerih ugotavlja na podlagi cenitev nepremičnin s strani zunanjih pooblaščenih cenilcev, in sicer na način, kot zavarovalnica izvaja ocene nadomestljivih vrednosti za naložbene nepremičnine. Če je nadomestljiva vrednost nepremičnin nižja od njihove knjigovodske vrednosti, so nepremičnine oslabiljene in to razliko zavarovalnica pripozna v izkazu poslovnega izida kot izgubo zaradi oslabitve in se šteje kot poslovni odhodek.

Zavarovalnica odpravi pripoznavanje opredmetenega osnovnega sredstva ob odtujitvi ali ob ugotovitvi, da od njegove uporabe ni več pričakovati gospodarskih koristi vsako leto na dan bilance stanja. Dobičke ali izgube, ki izhajajo iz odprave pripoznavanja opredmetenega osnovnega sredstva, kot razlika med morebitnimi čistimi donosi ob odtujitvah in knjigovodsko vrednostjo sredstva in stroški odtujitve, zavarovalnica pripozna v poslovnem izidu kot prevrednotovalne prihodke ali odhodke.

### 5.3 NALOŽBENE NEPREMIČNINE

Naložbene nepremičnine (zemljišča in zgradbe) so sredstva, ki jih zavarovalnica poseduje, da bi prinašala denarne tokove iz najemnine ali povečevala vrednost ali pa oboje. Pri uvrščanju nepremičnin med naložbene nepremičnine poslovodstvo upošteva namembnost nepremičnine.

Naložbene nepremičnine (zemljišča in zgradbe) se merijo po modelu nabavne vrednosti, in sicer se pripoznajo po nabavni vrednosti, ki jo sestavlja nakupna cena in stroški, ki jih je mogoče pripisati neposredno nakupu. Pozneje se nabavna vrednost zmanjša za amortizacijski popravek vrednosti in vse nabrane izgube zaradi oslabitve. Kot metoda izračuna amortizacije se uporablja enakomerno časovno amortiziranje.

### Amortizacijske stopnje in dobe koristnosti naložbenih nepremičnin

Naložbene nepremičnine	Letna stopnja amortizacije 2019	Doba koristnosti 2019 v letih
Zgradbe	1,3 -1,8 %	56-77

Najmanj enkrat letno poslovanje preverja pošteno vrednost naložbenih nepremičnin zaradi morebitnih slabitev in sicer s cenitvami zunanjih pooblaščenih cenilcev za vrednotenje nepremičnin. Za nove nepremičnine se upošteva nabavna vrednost kot poštena vrednost nepremičnin.

Poslovanje opravi presojo pomenja slabitev za naložbene nepremičnine, katerih knjigovodska vrednost presega 5 % zneska pomembnosti z vidika računovodskih izkazov kot celote. Znesek pomembnosti z vidika računovodskih izkazov kot celote zavarovalnica določa v višini 3 % kapitala, kot se izkazuje v bilanci stanja.

Pri presojanju pomenj slabitev naložbenih nepremičnin se upoštevajo kriterij donosnosti posamezne nepremičnine in tržne donosnosti. V kolikor dejanska donosnost posamezne nepremičnine presega zahtevano donosnost nepremičnin, nepremičnina ne izkazuje pomenj slabitev. V nasprotnem primeru se za nepremičnino ugotavlja nadomestljiva vrednost in sicer se uporabljajo naslednje metode vrednotenja nepremičnin (opredeljeno tudi v tehnikah vrednotenja v poglavju poštene vrednosti):

- na donosu zasnovan način: ta način temelji na principu sedanje vrednosti bodočih donosov – to je najemnin in podobnih dohodkov, ki izhajajo iz gospodarjenja z nepremičnino (vrednost v uporabi),
- način tržnih primerjav: s tem načinom določimo indikacijsko vrednost nepremičnine na osnovi transakcij za enako oz. zelo podobno nepremičnino. Ta način je zlasti uporaben za nepremičnine, ki se v velikem številu prodajajo na sekundarnem trgu (poštena vrednost).

Oslabitev naložbene nepremičnine na iztržljivo vrednost zavarovalnica opravi, če ugotovi, da je njena nadomestljiva vrednost nižja od knjigovodske vrednosti in sicer pod enakimi pogoji kot veljajo za nepremičnine uvrščene med opredmetena osnovna sredstva.

Nepremičnine, ki jih zavarovalnica namerava v kratkem roku odtujiti in bo njihova knjigovodska vrednost poravnana predvsem s prodajo in ne z nadaljnjo uporabo, se razvrščajo med nekratkoročna sredstva, namenjena za prodajo.

Dobički ali izgube, ki izhajajo iz odprave pripoznanja ali prodaje posamezne naložbene nepremičnine, se pripoznajo v poslovnem izidu iz finančnih prihodkov ali odhodkov.

Prihodki od najemnin naložbenih nepremičnin se zaračunavajo skladno s pogodbami. Prihodki od najemnin, ki se nanašajo na naložbene nepremičnine, se v računovodskih izkazih evidentirajo med drugimi prihodki.

## 5.4 FINANČNE NALOŽBE V DRUŽBAH V SKUPINI IN PRIDRUŽENIH DRUŽBAH

### Odvisne družbe

Odvisne družbe so podjetja, v katerih ima zavarovalnica kot obvladujoča družba neposredno ali posredno več kot 50 % glasovalnih pravic. Ne glede na naravo svoje udeležbe v podjetju zavarovalnica še posebej ocenjuje ali obvladuje podjetje in določa, ali je podjetje obvladujoče oziroma odvisna družba.

Naložbe v odvisno podjetje so v ločenih računovodskih izkazih vrednotene po naložbeni metodi, kar pomeni, da so izkazane po nabavni vrednosti, znižani za oslabitve. Morebitne potrebe po oslabitvi se ugotavljajo ob zaključku poslovnega leta ali medletno, če obstajajo pomenja za oslabitev. Presoja nadomestljive vrednosti se opravi z zunanjimi cenilci na osnovi zunanjih cenitev vrednosti podjetij.

Za pripoznavanje izgub zaradi oslabitev za odvisna podjetja se uporabljajo naslednji postopki ocen:

- odvisna podjetja v stečajnem postopku, v finančni reorganizaciji (prisilni poravnavi) ali v likvidaciji, se oslabijo do zneska nadomestljive vrednosti,
- odvisna podjetja, katerih rezultati poslovanja se slabšajo, izgube iz poslovanja pa se povečujejo, se oslabijo v višini izgube, sorazmerno z deležem lastništva v primeru, da je vrednost kapitala družbe, sorazmerno z deležem lastništva, nižja od nabavne vrednosti naložbe,
- vrednotenje na podlagi diskontiranih denarnih tokov,
- metoda neto vrednosti aktive.

Izgube zaradi oslabitve se izmeri kot razlika med knjigovodsko vrednostjo naložbe v odvisno podjetje in njegovo nadomestljivo vrednostjo ali vrednostjo pričakovanih prihodnjih denarnih tokov, diskontiranih po trenutnih tržnih donosnostih za podobna sredstva. Razlika v vrednosti se pripozna kot prevrednotovalni finančni odhodek v poslovnem izidu.



## Pridružene družbe

Zavarovalnica šteje za naložbo v pridruženo podjetje, če ima v njem pomemben, vendar ne prevladujoč vpliv in jih po navadi spremlja posredno ali neposredno lastništvo v kapitalu med 20 in 50 %.

Po začetnem pripoznanju zavarovalnica naložbo v pridruženo podjetje vrednoti po nabavni vrednosti. Morebitne potrebe po oslavitvi se ugotavljajo ob zaključku poslovnega leta ali medletno, če obstajajo znamenja za oslabitev. Presoja morebitnih slabitev se opravi z zunanjimi cenilci na osnovi zunanjih cenitev vrednosti podjetij ali z uporabo notranjih modelov. Pri pripoznavanju izgube zaradi slabitev se uporabljajo enaki postopki kot pri odvisnih družbah in prav tako se razlika v vrednosti pripozna kot prevrednotovalni finančni odhodek v poslovnem izidu.

## 5.5 FINANČNE NALOŽBE

Finančne naložbe so sestavni del finančnih instrumentov družbe in so finančna sredstva, ki jih ima zavarovalnica, da bi z donosi, ki izhajajo iz njih, pokrivala bodoče obveznosti iz zavarovalnih in finančnih pogodb in morebitne izgube zaradi tveganj iz zavarovalnih poslov. Finančne naložbe se prepoznavajo po datumu trgovanja in ob prodaji po datumu odpripoznanja naložbe.

### Vrste finančnih sredstev

Glede na namen pridobitve se ob začetnem pripoznanju finančna sredstva razvrstijo v:

- posojila, depoziti in finančne terjatve,
- finančna sredstva v posesti do zapadlosti,
- finančna sredstva razpoložljiva za prodajo,
- finančna sredstva, izmerjena po pošteni vrednosti skozi poslovni izid.

### Posojila, depoziti in finančne terjatve

Posojila, depoziti in finančne terjatve so finančna sredstva z določenimi ali določljivimi vrednostmi in datumi plačil, ki ne kotirajo na borznem trgu. Posojila in terjatve se vodijo po odplačni vrednosti z uporabo metode efektivne obrestne mere. Obresti, izračunane po efektivni obrestni meri, se pripoznajo v izkazu poslovnega izida.

### Finančna sredstva v posesti do zapadlosti v plačilo

Finančna sredstva v posesti do zapadlosti so neizpeljana finančna sredstva z določenimi ali določljivimi plačili in določeno zapadlostjo v plačilo, ki jih zavarovalnica nedvoumno namerava in zmore posedovati do zapadlosti v plačilo.

Po začetnem pripoznanju zavarovalnica meri finančna sredstva v posesti do zapadlosti v plačilo po odplačni vrednosti po metodi efektivnih obresti.

Poštena vrednost dolgoročnega vrednostnega papirja iz te skupine je lahko začasno manjša od njegove knjigovodske vrednosti, ne da bi to povzročilo oslabitev naložbe, razen v primeru tveganja sprememb finančnega položaja izdajatelja.

Obresti, izračunane po efektivni obrestni meri, se pripoznajo v izkazu poslovnega izida.

### Finančna sredstva razpoložljiva za prodajo

Za prodajo razpoložljiva finančna sredstva so neizpeljana finančna sredstva, opredeljena kot razpoložljiva za prodajo in niso razvrščena v katero od prej navedenih skupin.

Ob začetnem pripoznanju se naložba izmeri po pošteni vrednosti oziroma nabavni vrednosti, za katere ni mogoče izmeriti poštene vrednosti, in sicer s presojanjem potrebe po oslavitvi (če vrednostni papir ne kotira), vključujoč vse transakcijske stroške posla. Obresti dolžniških vrednostnih papirjev v okviru skupine za prodajo razpoložljivih finančnih sredstev se izračunajo z uporabo metode efektivne obrestne mere in so izkazane v izkazu uspeha. Finančno sredstvo, razpoložljivo za prodajo, se pripozna z datumom trgovanja.

Spremembe v pošteni vrednosti vrednostnih papirjev, opredeljenih kot razpoložljivi za prodajo, se pripoznajo glede na vsebino nastanka spremembe poštene vrednosti. Tako se tečajne razlike za dolžniške vrednostne papirje pripoznajo v

izkazu poslovnega izida, druge spremembe (sprememba tržnega tečaja npr.) pa se pripoznajo neposredno v drugem vseobsegajočem donosu. Pri lastniških vrednostnih papirjih se vse spremembe pošteno vrednosti pripoznajo v drugem vseobsegajočem donosu. Pri prodaji ali slabitvi vrednostnih papirjev, opredeljenih kot razpoložljivi za prodajo, se nabrane prilagoditve v drugem vseobsegajočem donosu odpravijo in učinki izkažejo v izkazu poslovnega izida.

### Finančna sredstva, izmerjena po pošteni vrednosti skozi poslovni izid

Finančna sredstva, izmerjena po pošteni vrednosti skozi poslovni izid, so razdeljena v dve podskupini, in sicer v podskupino »namenjeno trgovanju« (TRA) in podskupino »ob začetnem pripoznanju« (FVD):

- v podskupino »namenjeno trgovanju« je tako razvrščeno vsako (kratkoročno) finančno sredstvo, ki ga je pridobila zaradi trgovanja, ali za katero obstajajo dokazi o nedavnem kratkoročnem pobiranju dobičkov in vse izpeljane finančne instrumente, ki niso pogodba o finančnem poroštvu. V to skupino se uvrščajo tudi izpeljani finančni instrumenti, ki jih zavarovalnica uporablja za varovanje pred tveganji, ker zavarovalnica ne uporablja posebnih pravil računovodskega obravnavanja varovanj pred tveganji in
- v podskupino »ob začetnem pripoznanju« družba razvršča finančna sredstva vezana na dolgoročne zavarovalne pogodbe, s katerimi zavarovanec prevzema naložbeno tveganje in finančna sredstva z namenom odprave ali znatnega zmanjšanja nedoslednosti pri merjenju ali pripoznavanju ("slaba računovodska rešitev"), ki bi sicer izhajala iz merjenja sredstev ali obveznosti ali pripoznavanja dobičkov in izgub na različnih podlagah.

Med finančna sredstva po pošteni vrednosti prek izkaza poslovnega izida ob začetnem pripoznanju ima zavarovalnica razvrščene tudi finančne naložbe v vzajemne sklade in odprte investicijske družbe s spremenljivim delniškim kapitalom, ki so vezane na dolgoročne zavarovalne pogodbe, vezane na enote investicijskih skladov. V sklop finančnih sredstev po pošteni vrednosti preko poslovnega izida zavarovalnica vključuje tudi policna posojila iz naslova zavarovanj z naložbenim tveganjem, ki predstavljajo finančne instrumente, ki se vodijo kot enote premoženja in vrednotijo z vrednostjo enot premoženja skladov na policah, v povezavi s katerimi so bila dana.

Finančna sredstva, ki so razvrščena po pošteni vrednosti skozi poslovni izid, so prvotno pripoznana po pošteni vrednosti, stroški nakupa pa se pripoznajo v izkazu poslovnega izida. Dobički ali izgube, ki izhajajo iz sprememb poštenih vrednosti teh finančnih sredstev, so vključeni v izkaz poslovnega izida v obdobju, v katerem so nastali.

### Poštena vrednost

Po pošteni vrednosti se izkazujejo finančna sredstva, izmerjena po pošteni vrednosti skozi poslovni izid ob začetnem pripoznanju in za prodajo razpoložljiva finančna sredstva. Posojila, depoziti in finančne terjatve ter finančna sredstva v posesti do zapadlosti v plačilo so izkazani po odplačni vrednosti po metodi diskontiranja vrednosti prihodnjih denarnih tokov z uporabo učinkovitih obrestnih mer, zmanjšani za oslabitve.

Poštena vrednost je dokazana, če jo je mogoče zanesljivo izmeriti. Odvisna je od razpoložljivosti tržnih podatkov, na osnovi katerih družba lahko ocenjuje pošteno vrednost. Za kotirajoča finančna sredstva (lastniške in dolžniške vrednostne papirje), za katere obstaja cena na delujočem trgu vrednostnih papirjev, se poštena vrednost ugotavlja kot zmnožek enot finančnega sredstva in kotirajoče tržne cene oziroma zaključnega tečaja na dan bilance stanja. Ustrezen zaključni tečaj zavarovalnica izbere glede na vrsto finančne naložbe in glede na organiziran trg vrednostnih papirjev, na katerem finančna naložba kotira.

Zavarovalnica pri oceni pošteno vrednosti **lastniških vrednostnih papirjev** sproti presoja kriterij aktivnosti trga, pri čemer zaključni tečaj zadnjega dne, ko se je z vrednostnim papirjem trgovalo, ne sme biti starejši od meseca dni in uporabljeni tečaj mora temeljiti na ustrezni likvidnosti oziroma mora promet na dan tečaja (redni posli, brez svežnjev) znašati vsaj 20% vrednosti celotne pozicije vrednostnega papirja (tržna vrednost zadnjega vrednotenja) ali v absolutnem znesku najmanj 50.000 evrov. Kot kriterij se upošteva manjšo izmed vrednosti.

Zavarovalnica pri oceni pošteno vrednosti **dolžniških vrednostnih papirjev**, s katerimi se trguje na organiziranem trgu vrednostnih papirjev, za vrednotenje na dan bilance stanja določi tečaj na podlagi zaključnega tečaja, objavljenega na borzi, na dan bilance stanja. V kolikor podatka o zaključnem tečaju na dan bilance stanja za posamezen dolžniški vrednostni papir ni, se uporabi zaključni tečaj zadnjega dne, ko se je z dolžniškim vrednostnim papirjem trgovalo, ki pa ne sme biti starejši od meseca dni. Uporabljeni zaključni tečaj mora temeljiti na ustrezni likvidnosti, pri čemer mora skupni

obseg sklenjenih poslov na ta dan znašati najmanj 500.000 evrov. V primeru, da objavljeni tečaji na delujočem trgu ne ustrezajo kriteriju aktivnosti, se izračuna pošteno vrednost na podlagi ponudbenega (BID) tečaja objavljenega na dan bilance stanja v sistemu Bloomberg iz vira BVAL (Bloomberg Valuation Service) ali na podlagi internega modela za izračun poštene vrednosti dolžniškega vrednostnega papirja. Poštena vrednost se z internimi modeli ugotavlja mesečno in sicer za podjetniške dolžniške vrednostne papirje na podlagi internega modela za izračun poštene vrednosti podjetniškega dolžniškega vrednostnega papirja ter za državne dolžniške vrednostne papirje na podlagi internega modela za izračun poštene vrednosti državnega dolžniškega vrednostnega papirja.

Metode ocenjevanja in pomembnejše parametre za posamezna finančna sredstva predstavljamo v tabeli v nadaljevanju, kjer se uporaba različnih vrst metod klasificira tudi glede na hierarhijo poštene vrednosti.

### Razvrščanje v hierarhijo poštene vrednosti

Za povečanje skladnosti in primerljivosti merjenja poštene vrednosti in povezanih razkritij se finančna sredstva razvrščajo v tri ravni (nivoje) hierarhije poštene vrednosti. Razvrščanje v posamezni nivo temelji na vložkih v tehnike ocenjevanja vrednosti, ki se uporabljajo za merjenje poštene vrednosti. V hierarhiji poštene vrednosti imajo največjo prednost neprilagojene, kotirane cene na delujočih trgih za enaka sredstva ali obveznosti (vložki Nivo 1), najmanjšo prednost pa neopazovani vložki (vložki Nivo 3).

Zavarovalnica pri razvrščanju v hierarhijo sledi naslednjim vložkom v tehnike ocenjevanja vrednosti:

- Nivo 1: določajo vložki, ki predstavljajo kotirane cene (neprilagojene) na delujočih trgih za enaka sredstva ali obveznosti, do katerih lahko podjetje dostopa na datum merjenja. Le te zagotavljajo najzanesljivejši dokaz poštene vrednosti, pri čemer se morajo za merjenje poštene vrednosti uporabljati brez prilagoditve.
- Nivo 2: določajo vložki, ki niso kotirane cene, vključene v Nivo 1, in jih je mogoče neposredno ali posredno opazovati za sredstvo ali obveznost. Če ima sredstvo ali obveznost določeno (pogodbeno) trajanje, mora biti vložek mogoče opazovati v celotnem trajanju sredstva ali obveznosti. Med vložke Nivoja 2 spadajo: kotirane cene za podobna sredstva ali obveznosti na delujočih trgih, kotirane cene za enaka ali podobna sredstva ali obveznosti na nedelujočih trgih, vložki, ki niso kotirane cene, ki jih je mogoče opazovati za sredstvo ali obveznosti ter vložki, potrjeni na trgu.
- Nivo 3: določajo neopazovani vložki, ki vključujejo majhno tržno komponento, če sploh obstaja, za sredstvo ali obveznost na datum merjenja. Cilj merjenja poštene vrednosti ostane enak, tj. izhodna cena na datum merjenja z vidika udeleženca na trgu, ki ima v lasti sredstvo ali dolguje obveznost. Zato morajo neopazovani vložki izražati predpostavke, ki bi jih udeleženci na trgu uporabili pri določanju cene sredstva ali za obveznosti, vključno s predpostavkami o tveganjih.

Zavarovalnica finančna sredstva, za katere ni delujočega trga in katerih poštena vrednosti ni mogoče zanesljivo izmeriti, vrednoti po nabavni vrednosti in posebej presoja potrebo po oslabitvi. Ta finančna sredstva razvršča v nivo 3 hierarhije poštene vrednosti.

## Prikaz tehnik ocenjevanja vrednosti in vložki za Nivo 2 in Nivo 3 razvrščanja v hierarhijo poštene vrednosti

Vrsta finančnih naložb	Metoda ocenjevanja	Pomembnejši parametri	Uporabljena višina parametra	Hierarhija poštene vrednosti
<b>INTERNI/EKSTERNI OCENJEVALCI</b>				
<b>Dolžniški vrednostni papirji</b>	<b>Interni model</b>			
Dolžniški vrednostni papirji - državni	izračunu zahtevane donosnosti,	tehtanega povprečja donosnosti dveh likvidnih državnih vrednostnih papirjev iste države, s krajšo in daljšo ročnostjo utež: število dni med datumom zapadlosti opazovanega vrednostnega papirja in datumom zapadlosti vrednostnega papirja, za katerega ugotavljamo pošteno vrednost		nivo 2
Dolžniški vrednostni papirji podjetij in finančnih Institucij	izračunu vsote zahtevane donosnosti za	državno obveznico primerljive ročnosti, kreditnega tveganja za tveganje panoge (CDS), ob upoštevanju primerljive ročnosti in stopnje investicijskega razreda, nelikvidnost.	od -0,561% do 0,863% od 0,29% do 6,86% od 0 do 0,15 %	nivo 2
<b>Lastniški vrednostni papirji</b>	<b>Interni model</b>			
	metodi primerljivih podjetij uvrščenih na borzo	tržni kazalniki: P/E, P/B, P/S, P/EBITDA, F/FCF, ki temeljijo na borznih kotacijah oz. cenah primerljivih podjetij in izbranih finančnih kategorij ocenjevanega podjetja.		nivo 3
<b>Naložbene nepremičnine</b>	<b>Pooblaščen zunanji cenilci</b>			
	metoda tržnih primerjav na donosu zasnovan način	analiza dejanskih tržnih transakcij z nepremičninami sedanja vrednost bodočih pričakovanih donosov	od 65 % do 112 % od 7,72 % do 8,32 % 1,05%	nivo 3
		stopnja kapitalizacije (donos in vračilo ) diskontna stopnja dodatek za pomanjkanje tržljivosti (nelikvidnost)		
<b>Kapitalske naložbe v pridružene družbe</b>	<b>Pooblaščen zunanji cenilci</b>			
	metoda čiste vrednosti sredstev	sprememba cen nepremičnin		nivo 3
	diskontiranje denarnih tokov	g (stopnja rasti obdobja konstantne rasti) neto marža (obdobje konstantne rasti) diskontna stopnja diskont za pomanjkanje tržljivosti	14,9%	

Vrsta finančnih naložb	Metoda ocenjevanja	Pomembnejši parametri	Hierarhija poštene vrednosti
<b>ZUNANJI OCENJEVALCI</b> <b>(organizator trga)</b>			
Dolžniški vrednostni papirji - sestavljeni	stohastični model, mrežni model HW1f in HW2f	krivulja EUR SWAP obrestnih mer, kreditni pribitki izdajatelja, kreditni pribitki primerljivih izdajateljev, volatilitnost obrestnih mer, korelacijska matrika, volatilitnost delniškega indeksa	nivo 2
Lastniški vrednostni papirji - sestavljeni	stohastični model	krivulja EUR SWAP obrestnih mer, kreditni pribitki izdajatelja, kreditni pribitki primerljivih izdajateljev, volatilitnost delniškega indeksa	nivo 2
<b>BLOOMBERG BVAL</b>			
<b>Dolžniški vrednostni papirji</b>			
Dolžniški vrednostni papirji - državni	diskontiranje denarnih tokov	krivulja EUR SWAP obrestnih mer, kreditni pribitki izdajatelja, kreditni pribitki primerljivih izdajateljev, sklenjeni posli, dejanske kotacije, indikativne kotacije, ocena tečaja BVAL 6-10	nivo 2
		krivulja EUR SWAP obrestnih mer, kreditni pribitki izdajatelja, kreditni pribitki primerljivih izdajateljev, indikativne kotacije, ocena tečaja BVAL 1-5	nivo 3
Dolžniški vrednostni papirji podjetij in finančnih Institucij	diskontiranje denarnih tokov	krivulja EUR SWAP obrestnih mer, kreditni pribitki izdajatelja, kreditni pribitki primerljivih izdajateljev, sklenjeni posli, dejanske kotacije, indikativne kotacije, ocena tečaja BVAL 6-10	nivo 2
		krivulja EUR SWAP obrestnih mer, kreditni pribitki izdajatelja, kreditni pribitki primerljivih izdajateljev, indikativne kotacije, ocena tečaja BVAL 1-5	nivo 3

## Slabitev finančnih sredstev

### Sredstva, vrednotena po odplačni vrednosti

Zavarovalnica presoja na dan bilance stanja, ali obstaja kak nepristranski dokaz o morebitni oslabiljenosti finančnih sredstev. Izgube zaradi oslabilte se pripoznajo in sredstva prevrednotijo, če obstajajo objektivni dokazi o oslabilvi zaradi dogodka (dogodkov) po začetnem pripoznavanju finančnih sredstev, ki vplivajo na ocenjene prihodnje denarne tokove finančnega sredstva ali skupin finančnih sredstev. Nepristranski dokazi, da je finančno sredstvo ali skupina finančnih sredstev precenjena, vključujejo opazovane podatke o poslovanju zunanjih družb in se nanašajo na naslednje dogodke:

- pomembne finančne težave izdajatelja ali dolžnika,
- kršenje pogodbe, kot neizpolnitev izpolnitve obveznosti plačila obresti ali glavnice,
- reprogramiranje posojil pod ugodnejšimi pogoji zaradi nezmožnosti servisiranja dolga,
- stečaj dolžnika oziroma finančna reorganizacija,
- izginotje delujočega trga za takšno finančno sredstvo zaradi finančnih težav.

Če obstaja objektivni dokaz, da je pri posojilih in terjatvah ali finančnih sredstvih v posesti do zapadlosti v plačilo, izkazanih po odplačni vrednosti, nastala izguba zaradi oslabilte, se njen znesek izmeri kot razlika med knjigovodsko vrednostjo sredstva in sedanjo vrednostjo pričakovanih prihodnjih denarnih tokov sredstva (izključujoč prihodnje kreditne izgube, ki se še niso dogodile) diskontiranih po prvotni efektivni obrestni meri finančnega sredstva. Knjigovodsko vrednost

sredstva je potrebno zmanjšati s preračunom na kontu popravka vrednosti, izguba zaradi oslabitve pa se pripozna v poslovnem izidu kot prevrednotovalni finančni odhodek. Če ima dolg ali finančni instrument, ki ga posedujemo, do dospelosti spremenljivo obrestno mero, se za diskontiranje denarnih tokov in ugotavljanje morebitnih izgub iz oslabitve uporablja trenutno veljavna obrestna mera, določena v pogodbi. Zavarovalnica lahko izmeri morebitno potrebo po oslabitvi tudi tako, da kot pošteno vrednost uporabi tržno ceno na delujočem trgu.

Če je posojilo neizterljivo, se odpiše v breme odhodkov za oslabitve posojil. Posojila se štejejo kot neizterljiva takrat, ko so opravljeni vsi potrebni postopki izterjave in je bil znesek izgube določen. Naknadna poplačila odpisanih dolgov zmanjšujejo odhodke za oslabitev posojil v izkazu poslovnega izida.

Če se v poznejših obdobjih znesek odhodkov zaradi oslabitve dolžniških vrednostnih papirjev zmanjša in je možno zmanjšanje objektivno povezati z dogodkom, ki je nastal po pripoznavanju oslabitve (tak dogodek je lahko na primer izboljšanje kreditne ocene dolžnika), se prvotno pripoznane izgube zaradi oslabitve zmanjšajo s prilagoditvijo posamezne postavke skozi pripoznanje prihodkov v izkazu poslovnega izida.

### Sredstva, vrednotena po pošteni vrednosti

Zavarovalnica na dan bilance stanja presoja, ali obstaja kak nepristranski dokaz o morebitni oslabiljenosti finančne naložbe ali skupine finančnih naložb, razpoložljivih za prodajo. V primeru finančnih naložb, razpoložljivih za prodajo, se presoja, ali gre za pomembno ali dolgotrajnejše padanje poštene vrednosti. Na tej osnovi se presoja, ali so sredstva precejšnja. Pri presoji dolgotrajnejšega zmanjšanja poštene vrednosti za lastniške vrednostne papirje pod njihovo nabavno vrednostjo se upošteva obdobje največ 12 mesecev od dneva, ko se je kapitalskim instrumentom poštena vrednost prvič zmanjšala pod nabavno vrednost in je ostala nižja za celotno obdobje 12 mesecev, medtem ko pri presoji pomembnega zmanjšanja poštene vrednosti poslovodstvo upošteva najmanj 30-odstotno znižanje poštene vrednosti glede na nabavno vrednost. Oslabitev dolžniških vrednostnih papirjev se izvede, v kolikor se pojavijo finančne težave izdajatelja, če pride do kršenja pogodbe in neizpolnitve obveznosti plačila, reprogramiranja dolga ali se pojavi verjetnost stečaja.

Če obstajajo takšni znaki oslabitve pri sredstvih, namenjenih prodaji, se kumulativna izguba, izmerjena na osnovi razlike med ocenjenimi stroški in sedanjo pošteno vrednostjo, zmanjšano za že pripoznane izgube zaradi oslabitve sredstva v dobičku ali izgubi, pripozna, odhodki pa se pripoznajo v izkazu poslovnega izida.

### Odprava oslabitve

Če se v naslednjem obdobju znesek izgube zaradi oslabitve zmanjša, in če je mogoče zmanjšanje nepristransko povezati z dogodkom, ki je nastal po pripoznanju oslabitve, je treba že prej pripoznano izgubo zaradi oslabitve razveljaviti s preračunom na kontu popravka vrednosti. Zaradi razveljavitve knjigovodska vrednost finančnega sredstva ni večja od tiste, ki naj bi bila odplačna vrednost. Vrednost razveljavitve izgube se pripozna v poslovnem izidu, če gre za dolžniške vrednostne papirje. Pri lastniških vrednostnih papirjih, ki jih družba opredeli kot razpoložljive za prodajo pa odprava oslabitve preko izkaza poslovnega izida ni dovoljena. Odprava oslabitve se v tem primeru opravi čez izkaz drugega vseobsegajočega donosa.

## 5.6 NALOŽBE ZAVAROVANCEV, KI PREVZEMAJO NALOŽBENO TVEGANJE

Zavarovalnica ločeno prikazuje naložbe zavarovancev, ki prevzemajo naložbeno tveganje in so vrednotena po pošteni vrednosti ter so kot finančna sredstva zavarovalnice uvrščene v finančna sredstva, izmerjena po pošteni vrednosti skozi poslovni izid ob začetnem pripoznanju. V sklop finančnih sredstev po pošteni vrednosti preko poslovnega izida zavarovalnica vključuje tudi policna posojila iz naslova zavarovanj z naložbenim tveganjem, ki predstavljajo finančne instrumente, ki se vodijo kot enote premoženja in vrednotijo z vrednostjo enot premoženja skladov na policah, v povezavi s katerimi, so bila dana.

Vrednost enot finančnih instrumentov, ki predstavljajo naložbe sklada z naložbenim tveganjem, se na dan bilance stanja izračuna tako, da se število enot posameznega finančnega instrumenta pomnoži s ceno doseženo na delujočem trgu na ta dan. Pri zavarovanjih, kjer zavarovanec prevzema naložbeno tveganje, zavarovalnica mesečno prevrednoti finančne naložbe.

## 5.7 SREDSTVA IZ FINANČNIH POGODB

Zavarovalnica v izkazih vodi sredstva iz finančnih pogodb ločeno, ker z donosi, ki izhajajo iz njih, pokriva bodoče obveznosti iz finančnih pogodb in izgube zaradi finančnih tveganj, ne pa tudi izgube zaradi tveganj iz zavarovalnih poslov. Med sredstvi iz finančnih pogodb zavarovalnica vodi finančne naložbe in denarna sredstva. Finančne naložbe sredstev iz finančnih pogodb zavarovalnica pripoznava in vrednoti na enak način, kot ostale finančne naložbe (podano v poglavju 5.5).

## 5.8 ZNESEK ZAVAROVALNO-TEHNIČNIH REZERVACIJ PRENESEN POZAVAROVATELJEM

Pozavarovalna sredstva so upravičenja, ki pripadajo zavarovalnici na podlagi pozavarovalnih pogodb in se pripoznajo kot pozavarovalna sredstva. Ta sredstva so sestavljena iz kratkoročnih pozavarovalnih obračunov in tudi dolgoročnih terjatev, ki so odvisne od pričakovanih škod in upravičenj, ki izhajajo iz povezanih pozavarovalnih pogodb.

Zneski omenjenih pozavarovalnih sredstev so določeni na podlagi vrednosti ocenjenih škod oziroma škodnih rezervacij za pozavarovane škode v skladu s pozavarovalnimi pogodbami, ob upoštevanju deležev v prenosnih premijah.

Pripoznanje pozavarovalnih sredstev se odpravi, ko prenehajo veljati pravice iz pozavarovalne pogodbe oziroma se te prenesejo na tretjo osebo.

## 5.9 TERJATVE

### Pripoznavanje terjatev

Zavarovalnica pripozna terjatve iz zavarovalnih poslov na podlagi izstavljenih zavarovalne police oziroma, ko se zavarovancem zaračunajo zavarovalne premije. Po(so)zavarovalne terjatve in ostale terjatve se pripoznajo na podlagi računa ali druge verodostojne listine (npr. pozavarovalnega obračuna). Ob začetnem pripoznavanju se te terjatve izkažejo po izvorni vrednosti, kasneje pa se terjatve zmanjšajo za oslabitve zaradi oblikovanja popravkov vrednosti terjatev

Zavarovalnica vzpostavi **regresno terjatev** do zavarovalca oziroma dolžnika v višini plačane škode v skladu z določili zavarovalne pogodbe, ob obračunu odškodnine oziroma zavarovalnine, za katero je pridobila ustrezne pravne podlage ali prvo plačilo. Če vrednost izplačila škode s strani zavarovalnice v posameznem primeru presega 30.000 evrov, se pripoznava - vzpostavitev regresne terjatve do zavarovalca oziroma dolžnika v bilančni evidenci obvezno opravi največ v višini ocenjene vrednosti poplačila. Regresna terjatev se v tem primeru ocenjuje individualno in z upoštevanjem individualnega oblikovanja popravkov regresnih terjatev. Pri vzpostavljanju regresnih terjatev za avtomobilska zavarovanja ima zavarovalnica na podlagi 7. čl. ZOZP in 3. čl. Splošnih pogojev pravico uveljavljati povračilo izplačil skupaj z zamudnimi obrestmi in stroški največ v znesku 12.000 evrov razen v primeru, ko je škoda povzročena namenoma in zavarovalnica uveljavlja povračilo v celoti.

Preden postane regresna terjatev uveljavljena, se vodi izvenbilančno kot neuveljavljena regresna terjatev in se zanjo ne oblikuje popravkov terjatev. Izjema so le regresne terjatve kreditnih zavarovanj, ki takoj ob nastanku postanejo uveljavljene regresne terjatve. Uveljavljeni regresni zahtevki se pripoznajo kot zmanjšanje odhodkov za škode.

### Slabitve terjatev

Zavarovalnica v vsakem obračunskem obdobju (najmanj vsako četrletje) preverja ustreznost ocen poštene - udenarljive vrednosti terjatev oziroma izdela oceno iztržljive vrednosti na osnovi dejansko realiziranih denarnih tokov v zadnjem predhodno opazovanem časovnem obdobju za posamezno vrsto terjatev. Kjer ni pričakovati, da bodo vse terjatve v celoti poravnane, ima zavarovalnica vzpostavljene pokazatelje slabitve (neplačljivosti) terjatev, ki sprožijo izračunavanje slabitev v breme tekočega finančnega rezultata družbe.

Zavarovalnica na podlagi ocenjene poštene, to je udenarljive (unovčljive) vrednosti terjatev oblikuje njihove ustrezne popravke terjatev za posamično terjatev ali skupino podobnih terjatev.

Zavarovalnica oceni pošteno, to je udenarljivo (unovčljivo) vrednost terjatve in oblikuje ustrezno slabitev terjatve posamično, če skupna knjigovodska vrednost vseh zapadlih terjatev za premije do določenega zavarovalca oziroma zavarovanca na dan vrednotenja znaša 30.000 evrov ali več.

Posamično oblikovanje popravka vrednosti terjatev zavarovalnica lahko izvede tudi za katero koli terjatev, ki bi jo sicer prevrednotila v okviru skupinskega oblikovanja popravka vrednosti.

Terjatve, za katere plačilne sposobnosti ne ocenjuje posamično, zavarovalnica razvršča v skupine s podobnimi značilnostmi kreditnega tveganja. Te skupine so razdeljene na terjatve do pravnih ali fizičnih oseb, pri čemer se pri terjatvah do fizičnih oseb skupine razlikujejo glede na način plačila.

Za vsako od skupin se določi popravek vrednosti za posamezno terjatev v odvisnosti od zapadlosti (starosti) ter dejansko (ne)realiziranim odstotkom plačil v preteklem obdobju za določeno skupino.

Pri terjatvah do zavarovalcev v zavarovalni skupini **življenjskih zavarovanj** zavarovalnica upošteva določila obligacijskega zakonika in splošne pogoje teh zavarovanj. Kadar zavarovanec pri plačilu pogodbeno določenih obrokov zavarovanja zaostaja za tri obroke, se zazna potreba po njihovi odpravi. Te terjatve se stornirajo v celoti (100-odstotno), saj je verjetnost prenehanja plačevanja ali kapitalizacije takega zavarovanja zelo verjetna. Skladno s tem se odpravijo popravki vrednosti terjatev.

Za terjatve kritnega sklada **življenjskih zavarovanj z naložbenim tveganjem** se slabitev ne izvaja, ker se prihodki pripoznajo po principu plačane premije.

Pri **regresnih terjatvah** se popravki vrednosti oblikujejo skupinsko. Popravek se opravi glede na delež k dejansko neopracenim poplačil v predhodnem poslovnem obdobju. Za vse regresne terjatve, katerih vrednost presega 30.000 evrov, se zaradi povečanega tveganja neplačila oblikuje popravek vrednosti individualno. Odstotek popravka vrednosti posamične regresne terjatve se določi na novo po preteku posameznega poslovnega leta le, če se bistveno spremeni povprečna stopnja izterljivosti. Obračunane, toda neplačane obresti iz regresnih poslov, izkazane na kontih terjatev, se oslabijo v odstotku oslabitve regresne terjatve. Terjatve iz stroškov regresnega postopka, ki niso plačane v 30 dneh po zapadlosti, se oslabijo v odstotku oslabitve regresne terjatve. Terjatve iz odkupov terjatev se za presojo in izvedbo oslabitev obravnavajo kot regresne terjatve.

## 5.10 DRUGA SREDSTVA

Med druga sredstva zavarovalnica uvršča zaloge, razmejene stroške pridobivanja zavarovanj in kratkoročno odložene stroške (odhodke) in vnaprej vračunane prihodke za primere, ko se plačila opravljenih storitev nanašajo na kasnejše obdobje.

### Razmejeni stroški pridobivanja zavarovanj

Zavarovalnica pripoznava prenosne premije v celoti, in sicer v zneskih, kot izhajajo iz ročnosti obračunanih zneskov po zavarovalnih pogodbah po stanju na dan izdelave bilance stanja. Pripadajoči del že realiziranih stroškov pridobivanja zavarovanj v zvezi z obračunanimi zneski za naslednja obračunska obdobja po datumu bilance stanja, ki bi sicer zmanjševal obveznosti iz prenosnih premij, se v celoti pripozna kot posebna postavka razmejenih odhodkov v aktivih bilance stanja. Razmejeni stroški pridobivanja zavarovanj se v zavarovalnici izkazujejo na podlagi izračuna deleža kosmatih stroškov sklepalne provizije v kosmati zavarovalni premiji in kosmati prenosni zavarovalni premiji za vsako posamezno zavarovalno vrsto.

## 5.11 DENAR IN DENARNI USTREZNIKI

Zavarovalnica ločeno obravnava domača in tuja denarna sredstva v blagajnah ter dobroimetja na računih v bankah in drugih finančnih organizacijah, ki jih je treba razčleniti na takoj razpoložljiva denarna sredstva in tista, ki so vezana na odpovedni rok (depoziti na odpoklic). Denarna sredstva zavarovalnice predstavlja gotovina, medtem ko se med denarne ustrezničke uvrščajo depoziti na odpoklic, ki so namenjeni zagotavljanju kratkoročne plačilne sposobnosti in kratkoročno dani depoziti z vezavo do 3 mesecev.

Prevrednotovanje denarnih sredstev se opravlja samo pri denarnih sredstvih, nominiranih v tujih valutah, če se po začetnem pripoznavanju spremeni pariteta tuje valute do evra. Tečajna razlika se izkaže kot redni finančni odhodek ali prihodek.



## 5.12 POBOT SREDSTEV IN OBVEZNOSTI

Sredstva in obveznosti se v bilanci stanja pobotajo, če za to obstaja pravna osnova po neto principu, in sicer hkrati na strani sredstev in obveznosti.

Zavarovalnica v računovodskih izkazih izkazuje ločeno terjatve in obveznosti iz internih razmerij (med posameznimi skladi oziroma glavnimi knjigami). Ob koncu obračunskega obdobja se te terjatve in obveznosti med posameznimi skladi medsebojno pobotajo, saldo pa izkaže kot terjatev ali obveznost, ki se bo pobotala oziroma saldirala v zbirni bilanci stanja zavarovalnice.

## 5.13 KAPITAL

Zavarovalnica kot kompozitna zavarovalnica izkazuje osnovni kapital in ostale sestavne dele kapitala ločeno po zavarovalnih skupinah. Izhodiščno delitveno razmerje je vzpostavljeno tako, da zagotavlja kapitalske ustreznosti v delu premoženjskih zavarovanj (neživljenjskih zavarovanj) in posebej v delu življenjskih zavarovanj.

### Osnovni kapital

Osnovni kapital je opredeljen z zneski, ki so jih vložili lastniki in z zneski, ki so se pojavili pri poslovanju in pripadajo lastnikom. Osnovni kapital v Adriaticu Slovenici predstavlja nominalno vrednost vplačanih navadnih kosovnih delnic v evrih.

### Kapitalske rezerve

Med kapitalskimi rezervami se izkazuje vplačani presežek kapitala in znesek na podlagi odprave splošnega prevrednotovalnega popravka kapitala. Kapitalske rezerve se smejo uporabiti v skladu z določili ZGD-ja, ki natančno opredeljuje pogoje uporabe kapitalskih rezerv za kritje čiste izgube poslovnega leta, prenesene čiste izgube oziroma povečanje osnovnega kapitala iz sredstev družbe.

### Rezerve iz dobička

Rezerve iz dobička se delijo na: varnostne rezerve, zakonske in statutarne rezerve, rezerve za lastne delnice in druge rezerve iz dobička. Rezerve iz dobička družba oblikuje na podlagi določb ZGD-1, zakonodaje s področja zavarovalništva glede oblikovanja zakonskih rezerv in na podlagi sklepa uprave ob soglasju nadzornega sveta glede oblikovanja rezerv in na podlagi sklepa uprave ob soglasju nadzornega sveta glede na potrebe po doseganju in ohranjanju ustrezne višine kapitalske ustreznosti (druge rezerve iz dobička).

V okviru drugih rezerv, oblikovanih po prej veljavni zakonodaji, zavarovalnica izkazuje polovico pozitivnega izida dopolnilnih zdravstvenih zavarovanj, oblikovano v letih pred zaključkom leta 2013, skladno z ZZVZZ-H in sklepom AZN-ja (Sklep o podrobnejših navodilih za računovodsko spremljanje in izkazovanje poslovnih dogodkov v zvezi z izvajanjem izravnave pri dopolnilnem zdravstvenem zavarovanju).

### Presežek iz prevrednotenja

Presežek iz prevrednotenja se pripozna na podlagi opravljenega prevrednotenja sredstev, izvedenega med letom v določenem obračunskem obdobju. Zavarovalnica v okviru presežka iz prevrednotenja izkazuje prevrednotovalni popravek v povezavi z gibanjem in vrednotenjem finančnih sredstev, razpoložljivih za prodajo po pošteni vrednosti. V bilanci stanja izkazani zneski presežka iz prevrednotenja so popravljeni za zneske odloženega davka.

### Zadržani čisti poslovni izid in čisti poslovni izid poslovnega leta

Zadržani čisti poslovni izid je sestavljen iz prenesenega čistega dobička iz prejšnjih let, čisti poslovni izid poslovnega leta pa iz čistega dobička, ugotovljenega v tekočem letu. Čisti dobiček posameznega poslovnega leta se v zavarovalnici pripozna kot preneseni čisti dobiček, ko je sprejet sklep o razdelitvi dobička posameznega poslovnega leta in so iz njega izločeni zneski za poravnavo preteklih izgub, zneski za rezerve in deleži lastnikov kapitala.

## 5.14 PODREJENE OBVEZNOSTI

Med podrejenimi obveznostmi zavarovalnica izkazuje obveznosti iz naslova izdaje podrejene obveznice. Podrejene obveznice so dolžniški vrednostni papirji, pri katerih je imetnik v primeru postopka zaradi insolventnosti ali kapitalske neustreznosti izdajatelja upravičen do izplačila, vsebovanega v tem vrednostnem papirju, šele po poplačilu vseh obveznosti izdajatelja do nepodrejenih upnikov oziroma upnic. Podrejeni dolg je v računovodskih izkazih merjen po odplačni vrednosti.

## 5.15 ZAVAROVALNO-TEHNIČNE REZERVACIJE

Zavarovalnica mora v zvezi z vsemi zavarovalnimi posli, ki jih opravlja, oblikovati ustrezne zavarovalno-tehnične rezervacije. Namenjene so kritju bodočih obveznosti iz zavarovanj in morebitnih izgub zaradi tveganj, ki izhajajo iz zavarovalnih pogodb. Zavarovalno-tehnične rezervacije so oblikovane v skladu z zakonom ZZavar-1, Sklepom o podrobnejših pravilih in minimalnih standardih za izračun zavarovalno-tehničnih rezervacij in Pravilnikom o oblikovanju zavarovalno-tehničnih rezervacij.

Zavarovalnica prikazuje kot obveznosti kosmate zavarovalno-tehnične rezervacije in zavarovalno-tehnične rezervacije prejetega sozavarovanja. Del obveznosti, ki je oddan v pozavarovanje in sozavarovanje, se izkazuje med sredstvi zavarovalnice.

### Prenosne premije

Prenosne premije se oblikujejo v višini tistega dela obračunane premije, ki se nanaša na zavarovalno kritje za zavarovalno obdobje po zaključku obračunskega obdobja, za katerega se izračunava rezervacija.

Prenosne premije se izračunavajo po vsaki posamični pogodbi – polici, ki je na dan zaključka obračunskega obdobja nosila veljavno kritje. Izračuna se tudi na policah, ki začnejo veljati po datumu prenosa, če so že imele obračunano premijo pred datumom prenosa. Pri razmejevanju obračunane premije se upoštevajo trije različni postopki glede na to, ali je zavarovalna vsota enakomerno porazdeljena med trajanjem police, je naraščajoča, ali je padajoča:

- enakomerno porazdeljena zavarovalna vsota – pri večini zavarovalnih vrst,
- naraščajoča zavarovalna vsota – pri gradbenih in montažnih zavarovanjih (v vrsti druga škodna zavarovanja),
- padajoča zavarovalna vsota – pri kreditnih zavarovanjih.

### Matematične rezervacije

#### Življenjska zavarovanja

Matematične rezervacije se oblikujejo v višini sedanje vrednosti ocenjenih bodočih obveznosti zavarovalnice na podlagi sklenjenih zavarovanj, zmanjšane za sedanjo vrednost bodočih premij zavarovanca, ki izhajajo iz teh pogodb. Večinoma se uporablja prospektivna neto zillmerirana metoda. Pri tem višina zillmeriranja na posamezni pogodbi ne presega 3,5 % zavarovalne vsote. Obveznosti so za vsako pogodbo večje ali enake nič. Zavarovalnica oblikuje matematično rezervacijo tudi pri dolgoročnih produktih, za katere se uporabljajo podobne verjetnostne tabele in izračune kot za življenjska zavarovanja.

Pri mešanih življenjskih zavarovanjih in življenjskih zavarovanjih za primer smrti predstavljajo bodoče obveznosti izplačila dogovorjenih zavarovalnih vsot s pripisanimi presežki v primeru doživetja oziroma izplačila dogovorjenih zavarovalnih vsot s pripisanimi presežki v primeru smrti.

Matematične rezervacije rentnih pogodb za določen čas se izračunavajo na osnovi prospektivne neto zillmerirane metode. Oblikujejo se v višini sedanje vrednosti ocenjenih bodočih izplačil dogovorjenih rent (s pripisanimi presežki), vključno s stroški izplačevanja rente, zmanjšane za sedanjo vrednost bodočih premij, ki bodo vplačane na podlagi teh pogodb.

Matematične rezervacije za pokojninska zavarovanja kritnega sklada kolektivnega dodatnega pokojninskega zavarovanja po PN-A01, se izračunajo kot produkt vrednosti kritne enote in števila kritnih enot na dan obračuna. Izračun je narejen za vsako polico posebej. S tem je pokrita zajamčena obveznost do zavarovancev. Poleg tega oblikuje zavarovalnica še dodatno rezervacijo za donose, višje od zajamčenega donosa (za pripis rednega in končnega bonusa). Med

matematičnimi rezervacijami se izkazuje tudi presežek iz prevrednotenja finančnih sredstev kritnega sklada dodatnih pokojninskih zavarovanj, ki so razporejena v skupino razpoložljiva za prodajo. Rezervacije, ki izhajajo iz zajamčenih premijskih faktorjev za izračun dodatne starostne pokojnine, se oblikujejo v višini sedanje vrednosti bodočih upravičenj, za katere se bodo zavarovanci lahko odločili ob uveljavitvi pravice do prejemanja dodatne starostne pokojnine. Te rezervacije se vodijo v okviru matematične rezervacije na kritnem skladu življenjskih zavarovanj.

Pri rentnih zavarovanjih (doživljenjska renta, doživljenjska renta z zajamčenimi izplačili do 78. leta starosti zavarovanca oziroma z zajamčenimi izplačili za dobo 10 let) predstavljajo bodoče obveznosti zavarovalnice za izplačila dogovorjenih rent, vključno s pripisanimi presežki ter stroški izplačevanja rent.

Bodoče obveznosti zavarovanca predstavljajo bodoče premije, dogovorjene po pogodbi .

Zavarovalnica enkrat letno (ob koncu leta) določi znesek presežka, ki ga nameni zavarovancem (DPF-del). Za znesek presežka, ki je namenjen zavarovancem, se povečajo matematične rezervacije.

Pripisani presežek za posamezno polico se pri mešanih življenjskih zavarovanjih upošteva kot enkratna premija za preostalo obdobje zavarovalne dobe in se preračuna v dodatno zavarovalno vsoto (dodatno rento pri rentnih zavarovanjih), ki je zajamčena. Dodatna zavarovalna vsota se izplača v primeru smrti ali doživetja. Pri nekaterih zavarovalnih produktih je možno tudi sprotno izplačilo pripisanega presežka. Pri nekaterih zavarovalnih produktih se presežek pripiše na polico kot dodatno premoženje na računu zavarovanca.

### Življenjska zavarovanja, pri katerih zavarovanec prevzema naložbeno tveganje

Matematična rezervacija za življenjska zavarovanja, kjer zavarovanec prevzema naložbeno tveganje, predstavlja vrednost premoženja na polici zavarovanca. Izračunana je kot seštevek enot posameznega sklada, pomnožen z vrednostjo enote premoženja. Skupna rezervacija je povečana še za vplačane premije, ki še niso bile konvertirane v enote premoženja (gre za časovni zamik od plačila premije in naročila nakupa do vknjižbe kupljenih enot sklada na zavarovančev osebni račun). V odvisnosti od zavarovalnega produkta so rezervacije povečane za morebitne izplačane predujme.

### Škodne rezervacije

Škodne rezervacije se oblikujejo v višini ocenjenih obveznosti, ki jih je zavarovalnica dolžna izplačati na podlagi zavarovalnih pogodb, pri katerih je zavarovalni primer nastopil do konca obračunskega obdobja in sicer ne glede na to, ali je zavarovalni primer že prijavljen, vključno z vsemi ocenjenimi stroški, ki jih bo zavarovalnica imela z reševanjem teh škodnih primerov.

Zavarovalnica ne uporablja metode diskontiranja škodne rezervacije, razen za škode iz odgovornosti zavarovanj, ki se izplačujejo v obliki rente.

Izračun škodne rezervacije je razdeljen na več delov, glede na značaj škodnega spisa:

- za prijavljene in do konca obračunskega obdobja še nerešene škode se izvede posamični popis vseh takšnih škodnih spisov in oceni vrednost pričakovanih izplačil;
- za škode, ki so nastale in do konca obračunskega obdobja niso bile prijavljene (v nadaljevanju IBNR-škode - incurred but not reported), se na osnovi statističnega spremljanja takšnih škod v preteklosti oceni pričakovano vrednost izplačil;
- izračun IBNR-škodne rezervacije se izvede na ravni zavarovalnih vrst z različnimi metodami: modificirana statistična metoda, trikotniška metoda (chain ladder method) pripoznanih škod ali obračunanih škod, posebna metoda za rente odgovornostnih zavarovanj. Pri izbiri metode se upošteva značilnost zavarovalne vrste glede na to, ali se zavarovalni primeri rešujejo hitro ali dolgo.

Statistična metoda temelji na spremljanju škodnih zahtevkov v preteklosti. Izračun IBNR-ja je narejen na nivoju posamezne zavarovalne vrste kot produkt ocenjenega števila IBNR-škod in ocenjene vrednosti IBNR-škod. Ocenjeno število IBNR-škod se izračuna z množenjem števila prijavljenih škod v preteklem letu in povprečnega koeficienta pozneje prijavljenih škod glede na vse prijavljene škode v zadnjih treh letih. Ocenjena vrednost IBNR-škod pa se izračuna kot povprečna vrednost IBNR-škod v preteklem letu ali kot povprečna vrednost izplačanih škod v preteklem letu, če je bilo število škod relativno majhno.

Trikotniška metoda temelji na pripoznanih ali na obračunanih škodah z mesečnimi ali letnimi razvojnimi faktorji, odvisno od značilnosti škodnega dogajanja in postopkov reševanja škod. Škode se uredijo v trikotnik, kjer predstavljajo vrstice leto nastanka škode, stolpci pa število let zamika od leta nastanka škode do leta pripoznave ali obračuna škode. Predpostavlja se, da bo vzorec razvoja škod v prihodnosti podoben vzorcu iz preteklih let. Napovedovanje dokončnih škod temelji na izračunu povprečnih letnih razvojnih faktorjev, ki so prirejeni tako, da so njihove vrednosti padajoče.

Posebna metoda za rente odgovornostnih zavarovanj temelji na oceni števila in zneska naknadno prijavljenih rentnih škod kot tudi na oceni povečane obveznosti za že prijavljene rentne primere.

Škodna rezervacija je zmanjšana za oceno pričakovanih regresov.

V kosmati škodni rezervaciji je upoštevana tudi rezervacija za cenilne stroške in stroške reševanja škod.

## **Druge zavarovalno-tehnične rezervacije**

### **Rezervacije za bonuse, popuste in storno**

Zavarovalnica oblikuje rezervacije za bonuse v višini ocenjenega zneska pričakovanega bonusa pri tistih policah, kjer ima zavarovanec pravico do vračila bonusa. Obveznosti se izračunajo na osnovi pravila vračanja bonusa, ki je opredeljen v zavarovalni pogodbi.

Zavarovalnica oblikuje rezervacijo za storno v višini ocenjenih vračil zavarovalcu ob predčasni prekinitvi pogodbe, upoštevajoč tudi rezervirani znesek v prenosni premiji posamezne pogodbe.

### **Ostale zavarovalno-tehnične rezervacije**

Med ostalimi zavarovalno-tehničnimi rezervacijami zavarovalnica izkazuje rezervacije za neiztekle nevarnosti.

Rezervacije za neiztekle nevarnosti se oblikujejo za kritje škod in stroškov, povezanih z obstoječimi zavarovalnimi pogodbami, ki bodo nastali po obračunskem obdobju in niso kriti s prenosno premijo. Rezervacije se računajo na ravni zavarovalnih vrst. Kriterij oblikovanja je negativen škodni rezultat zavarovalne vrste v tekočem letu in presoja, da je negativnemu rezultatu zavarovalne vrste botrovala prenizko določena premija. Rezervacije za neiztekle nevarnosti se oblikujejo tudi v drugih posebnih primerih, kjer se zavarovalnica zaveda prevzetih obveznosti, za katere nima oblikovanih prenosnih premij.

## **5.16 ZAVAROVALNO-TEHNIČNE REZERVACIJE V KORIST ŽIVLJENJSKIH ZAVAROVANCEV, KI PREVZEMAJO NALOŽBENO TVEGANJE**

Rezervacije za kreditno tveganje in tveganje koncentracije se oblikujejo za produkte življenjskih zavarovanj, kjer zavarovanci prevzemajo naložbeno tveganje in je zavarovanje vezano na sestavljen vrednostni papir z zajamčenim izplačilom ob doživetju. Oblikujejo se za produkte, pri katerih zavarovalnica nosi kreditno tveganje do izdajatelja vrednostnega papirja in tveganje koncentracije. Oblikovane so za tveganje razveze sestavljenega vrednostnega papirja oziroma nelikvidnosti izdajatelja tega papirja, na katerega je vezana garancija.

## **5.17 OBVEZNOSTI IZ FINANČNIH POGODB**

Med obveznostmi iz finančnih pogodb zavarovalnica uvršča obveznosti skladov Pokojninsko varčevanje AS. Te se oblikujejo za prostovoljna dodatna pokojninska zavarovanja, sklenjena po pokojninskih načrtih Pokojninsko varčevanje AS – individualno in Pokojninsko varčevanje AS – kolektivno. Izračunajo se na podlagi zbrane čiste premije varčevalcev po vsakem varčevalnem računu in skladu, in sicer kot produkt števila enot premoženja v skladu in vrednosti enote premoženja sklada na obračunski dan. Čista premija zavarovancev(varčevalcev) je vplačana bruto premija zmanjšana za vstopne stroške.

V zvezi z obveznostmi finančnih pogodb v kritnem skladu z zajamčenim donosom (Pokojninsko varčevanje AS zajamčeni od 60) se izračuna tudi zajamčena vrednost premoženja, ki je na obračunski dan enaka produktu števila zajamčenih enot premoženja in vrednosti zajamčene enote premoženja na obračunski dan. Zajamčena donosnost po sprejetem pokojninskem načrtu za sklad Pokojninsko varčevanje AS zajamčeni od 60 zagotavlja zajamčeno donosnost v višini 60 %

povprečne letne obrestne mere na državne vrednostne papirje, upoštevajoč pravne podlage, ki jih za izračun minimalne zajemčene donosnosti predpisuje minister za finance RS in se preverja na obračunski dan.

Če je vrednost premoženja po posameznem varčevalnem računu nižja od zajemčene vrednosti premoženja, zavarovalnica oblikuje obveznosti (oz. rezervacije) zaradi nedoseganje zajemčene donosnosti, ki pa ne smejo presegati 20% kapitala zavarovalnice. Obveznosti do varčevalcev za nedoseganje zajemčene donosnosti zavarovalnica oblikuje v okviru lastnih virov življenjskih zavarovanj upravljavca in sicer med drugimi dolgoročnimi obveznostmi za ZPIZ 2. V okviru sklada Pokojninsko varčevanje - AS Zajamčeni od 60 pa zavarovalnica vodi te obveznosti kot pogojne obveznosti do varčevalcev med zunajbilančnimi postavkami, ki se ob izplačilu (odkupu) izplačajo v obračunani vrednosti na dan odkupa.

## 5.18 DRUGE REZERVACIJE

Druge rezervacije se oblikujejo za sedanje obveze, ki izhajajo iz preteklih dogodkov, ki se bodo poravnale v obdobju, ki ni z gotovostjo določeno in katerih velikost je mogoče zanesljivo oceniti.

Med razmejitvami zavarovalnica izkazuje vračunane stroške in razmejene prihodke, ki nastajajo na podlagi enakomernega obremenjevanja dejavnosti ali poslovnega izida pa tudi zalog s pričakovanimi stroški, ki pa se še niso pojavili. Stroški se vračunajo in vključijo v letne računovodske izkaze v ocenjenih zneskih; v medletnih računovodskih izkazih se razporejajo na krajša obračunska obdobja na osnovi časovnega sodila.

### Zasluzki zaposlencev

Zasluzki zaposlencev vključujejo rezervacije za neizkoriščen del letnega dopusta, rezervacije za jubilejne nagrade in rezervacije za odpravnine ob upokojitvi in se izkazujejo kot posebna postavka drugih rezervacij in razmejitev (dolgoročni del kot dolgoročne rezervacije, kratkoročni del pa v okviru vračunanih stroškov).

### Pozaposlitveni in drugi dolgoročni zasluški zaposlencev

Med pozaposlitvene in druge dolgoročne zasluške zaposlencev sodijo:

- odpravnine ob upokojitvi in
- jubilejne nagrade,

za katere zavarovalnica oblikuje rezervacije za jubilejne nagrade in odpravnine ob upokojitvi. Rezervacije so izračunane z uporabo metode predvidene pomembnosti enot v skladu s standardom MRS 19 (metoda obračunavanja zaslužkov sorazmerno z opravljenim delom), pri čemer na izračun vplivajo umrljivost, fluktuacija zaposlenih, prihodnja povečanja plač, pričakovana inflacija ter pričakovana donosnost naložb. V bilanci stanja so te obveznosti pripoznane kot sedanja vrednost vseh pozaposlitvenih obveznosti. Prihodnji denarni tokovi so diskontirani s stopnjo, ki jo na trgu določajo visoko kvalitetne dolgoročne obveznice na bilančni dan. Predpostavka o diskontni stopnji temelji na ECB krivulji, upoštevajoč vse države EU, pri čemer je bila vzeta povprečna obrestna mera glede na pričakovano trajanje obveznosti iz naslova odpravnin ob upokojitvi in jubilejnih nagrad. Ustreznost uporabljenih aktuarskih predpostavk se periodično preverja.

Pri oblikovanju rezervacij za jubilejne nagrade se upošteva povprečna bruto plača v zavarovalnici in sicer od eden do dvakratnik, odvisno od jubileja. Obveznost za jubilejno nagrado ob dopolnjenih 10, 20 ali 30 letih delovne dobe zaposlenega se pripozna proporcionalno z delovno dobo pri delodajalca.

Kot osnova za oblikovanje odpravnin ob upokojitvi se upošteva višina treh oziroma dveh (individualne / kolektivne pogodbe) bruto plač (zaposlenega ali povprečnih v Republiki Sloveniji v primeru, če je ta višja). Obveznost za odpravnino ob upokojitvi se povečuje in pripozna skozi celoten čas zaposlitve zaposlenca v podjetju.

Obveznosti za rezervacije za odpravnine in jubilejne nagrade so pripoznane na podlagi obvez, ki izhajajo iz sklenjenih pogodb o zaposlitvi in veljavne delovne zakonodaje, vključujejo tudi davke in prispevke delodajalca.

Stroške odpravnin ob upokojitvi in jubilejnih nagrad se ob izplačilu pripozna kot obratovalne stroške (stroške dela) v izkazu poslovnega izida. Na enak način se pripozna tudi spremembe teh rezervacij zaradi izplačil oziroma novih oblikovanj. Prevrednotenje rezervacij za odpravnine ob upokojitvi, ki nastanejo zaradi povečanja ali zmanjšanja sedanje vrednosti obveznosti zaradi spremembe aktuarskih postavk in izkustvenih prilagoditev pa se pripozna kot aktuarske dobičke ali izgube v drugem vseobsegajočem donosu.

## 5.19 OBVEZNOSTI IZ POSLOVANJA

Obveznosti iz poslovanja se v začetku izkazujejo po izvorni vrednosti, ki izhaja iz ustreznih listin. Kasneje se povečujejo v skladu z listinami, zmanjšujejo pa se na enaki osnovi ali na osnovi odplačil.

Med obveznostmi iz poslovanja zavarovalnica izkazuje obveznosti iz neposrednih zavarovalnih poslov, obveznosti za po(so)zavarovanja in obveznosti za odmerjeni davek. Kot pozavarovalne obveznosti se izkazujejo obveznosti za plačilo premije na podlagi pozavarovalnih pogodb in so pripoznane kot odhodek ob zapadlosti.

## 5.20 OSTALE OBVEZNOSTI

Med ostale obveznosti so uvrščene ugotovljene kratkoročne časovne razmejitev, ki zajemajo kratkoročne zasluge zaposlencev, kratkoročno vnaprej vračunane stroške in kratkoročno odložene prihodke, obveznosti za izplačilo dividend in druge poslovne obveznosti, kot so kratkoročne obveznosti do zaposlencev, varščine, obveznosti za blagovne kredite, prejete predujme ipd.

### Kratkoročni zasluge zaposlenih

Obveze za kratkoročne zasluge zaposlenih se merijo po nominalni vrednosti in so pripoznane kot stroški dela v izkazu poslovnega izida. Kratkoročni zasluge zaposlenih predstavljajo plače, regresi idr.

### Kratkoročno vnaprej vračunani stroški

Kratkoročno vnaprej vračunani stroški so oblikovani z namenom enakomerne obremenitve poslovnega izida, kljub temu da se stroški še niso pojavili. Poslovodstvo na podlagi preteklih dogajanj v poslovanju lahko ocenjuje stroške, ki bodo nastali za obravnavano obdobje, čeprav še ni prejelo ustrezne listine. Na podlagi te ocene, z enakomerno dinamiko upošteva znesek v računovodskem izkazu. Ko se poslovni dogodek pojavi, se vnaprej vračunani stroški zmanjšajo in se preko poslovnega izida pripozna razlika med vračunanimi in dejanskimi stroški. Med kratkoročne vnaprej vračunane stroške zavarovalnica vračunava tudi stroške za neizkoriščene dopuste.

## 5.21 PRIHODKI IN ODHODKI

Prihodki vključujejo pošteno vrednost prejetih nadomestil ali terjatev za prodajo storitev v normalnih rednih pogojih poslovanja zavarovalnice. Zavarovalnica ločeno izkazuje vse vrste prihodkov in odhodkov za skupino premoženjskih, zdravstvenih in življenjskih zavarovanj. Prihodki od zavarovalnih storitev (obračunane kosmate premije) se izkazujejo po fakturiranih vrednostih, brez davka od prometa zavarovalnih poslov (DPZP-ja), z upoštevanjem vseh vračil, popustov in rabatov. Izjemoma se kot plačana realizacija izkazujejo prihodki od zavarovalnih storitev za življenjska zavarovanja, kjer zavarovanci prevzemajo naložbeno tveganje. Ostali prihodki so izkazani po neto vrednosti, zmanjšani za davek na dodano vrednost.

### Prihodki od zavarovalnih premij

Čisti prihodki od zavarovalnih premij so izračunani kot kosmata zavarovalna premija, povečana za premijo prejetega sozavarovanja, zmanjšana za premijo oddanega sozavarovanja in pozavarovanja ter zmanjšana za spremembo čiste prenosne premije. Osnova za pripoznavanje kosmatih zavarovalnih premij so fakturirane premije, razen KSNT (KSNT - krtini sklad zavarovancev, ki prevzemajo naložbeno tveganje) in življenjskih zavarovanj, kjer je to plačana premija.

Ob prekinitvi pogodb premoženjskih in zdravstvenih zavarovanj zavarovalnica zmanjša obračunane prihodke od premij za sorazmerni del nepretečenega obdobja, za katero je bila zavarovalna premija obračunana. V poslovnih knjigah se ločeno evidentira kosmate zavarovalne premije in pozavarovalni in/ali sozavarovalni del.

Zavarovalnica spremlja prihodke od zavarovalnih premij ločeno po zavarovalnih skupinah in vrstah.

## Prihodki in odhodki od naložb

Zavarovalnica med prihodke in odhodke od naložb pripoznava prihodke od obresti, dobičke (izgube) od prodaje naložb, dividend, prihodkov in odhodkov od tečajnih razlik ter prihodke in odhodke na račun slabitve ali odprave slabitve dolžniških vrednostnih papirjev ali slabitve ostalih finančnih sredstev.

**Prihodki in odhodki za obresti** od naložb se pripoznajo v poslovnem izidu ob njihovem nastanku in se izračunajo po metodi efektivnih obresti, razen za finančna sredstva, razvrščena v skupino po pošteni vrednosti prek poslovnega izida, kjer se izračunajo po metodi nominalnih obresti. V bilanci stanja se obresti od dolžniških vrednostnih papirjev izkazujejo skupaj s finančnimi naložbami.

**Dobiček (izguba) od prodaje naložb** se pripozna v poslovnem izidu med realiziranimi finančnimi prihodki in odhodki. Pri finančnih naložbah, razpoložljivih za prodajo, ki se izkazujejo po odplačni vrednosti, se dobiček ali izguba pripozna v poslovnem izidu, ko je realiziran/a ali ko so taka sredstva prevrednotena zaradi oslabitve oziroma je zanje odpravljeno pripoznanje oslabitve.

**Prihodki in odhodki od tečajnih razlik** se izračunajo za sredstva v tuji valuti. Tečajne razlike se na bilančni dan preračunajo po referenčnem tečaju Evropske centralne banke, ki ga objavlja Banka Slovenije. Za tečaje tujih valut, ki jih objavlja BS mesečno, se lahko uporabi tudi ustrezni tečaj poslovne banke.

**Prihodki od dividend** za kapitalski instrument se pripoznajo v poslovnem izidu, ko podjetje pridobi pravico do plačila.

## Oslabitev in odprava oslabitve finančnih naložb

Izgube zaradi oslabitve se pripoznajo in sredstva prevrednotijo, če obstajajo stvarni objektivni dokazi o slabitvi zaradi dogodka, ki je nastal po začetnem pripoznanju sredstev in vpliva na ocenjene bodoče denarne tokove finančnega sredstva.

Če se v obdobju po pripoznanju izgube za dolžniške vrednostne papirje znesek izgube zaradi oslabitve zmanjša in če je mogoče zmanjšanje nepristransko povezati z dogodkom, ki je nastal po pripoznanju oslabitve, se prej pripoznana izguba za dolžniške vrednostne papirje zaradi oslabitve v poslovnem izidu razveljavi s preračunom na kontu popravka vrednosti.

## Drugi zavarovalni prihodki

Zavarovalnica med druge zavarovalne prihodke evidentira prihodke od provizij iz zavarovalnih pogodb in prihodke od provizij iz finančnih pogodb.

Prihodki od **provizij iz zavarovalnih pogodb** so predvsem prihodki iz pozavarovalnih provizij.

Prihodki od **provizij iz finančnih pogodb** so predvsem prihodki iz vstopnih/izstopnih provizij (za vstopne in izstopne stroške) in provizij za upravljanje finančnih pogodb. Skladno s pokojninskim načrtom prostovoljnega pokojninskega zavarovanja zavarovalnici kot upravljavcu pripada zaračunana vstopna provizija, kar pomeni, da se vplačana bruto premija zmanjša za vstopne stroške. Pri upravljanju sredstev kritnih skladov se tako upošteva čista premija. Mesečno zavarovalnica izračunava čisto vrednost sredstev posameznega kritnega sklada in obračuna upravljavsko provizijo, ki prav tako pripada upravljavcu in zmanjšuje vrednost sredstev kritnega sklada. Ob prekinitvi varčevanja ali pa izstopu (odkupu) zavarovalnici pripada odkupna provizija, za katero se odkupna vrednost varčevalca zmanjša še za izstopne stroške.

## Drugi prihodki

Zavarovalnica med drugimi prihodki evidentira zlasti druge čiste zavarovalne prihodke in prevrednotovalne poslovne prihodke. Prav tako so med drugimi prihodki evidentirani tudi prihodki od najemnin naložbenih nepremičnin, ki se zaračunavajo na podlagi sklenjenih najemnih pogodb in drugi poslovni prihodki, kot so izterjane odpisane terjatve, prejete kazni in odškodnine ipd.

## Čisti odhodki za škode

Čisti odhodki za škode so neposredni stroški iz opravljanja zavarovalne dejavnosti. Zavarovalnica jih vodi ločeno po zavarovalnih vrstah.

Čisti odhodki za škode so sestavljeni iz kosmatih obračunanih škod, ki vključujejo neposredne in posredne cenilne stroške in so povečane v poslovnem izidu za obračunane škode prejetega sozavarovanja hkrati pa zmanjšane za prihodke od uveljavljenih regresnih terjatev in za obračunane deleže po(so)zavarovateljev ter popravljene za spremembo čistih škodnih rezervacij.

Čisti odhodki za škode zdravstvenih zavarovanj vsebujejo tudi prihodke ali odhodke iz izravnalnih shem.

## Obratovalni stroški

Zavarovalnica kosmate obratovalne stroške pripoznava kot izvirne stroške po naravnih vrstah. V izkazu poslovnega izida so stroški prikazani po vlogi (funkcionalnosti). Cenilni stroški so sestavni del odhodkov za škode, stroški pridobivanja zavarovanj in drugi obratovalni stroški pa so v izkazu prikazani ločeno. V razkritjih so prikazani celotni obratovalni stroški po naravnih vrstah in po funkcionalnosti.

## Razmejeni stroški pridobivanja zavarovanj

Stroški pridobivanja zavarovanj se pripoznajo v izkazu poslovnega izida, ko nastanejo. Ker se nanašajo na obdobje trajanja pogodbe, se razmejujejo v delu, ki se nanaša na obdobje po obračunskem datumu. Zavarovalnica razmejuje stroške pridobivanja premoženjskih zavarovanj.

Pri življenjskih zavarovanjih z DPF-jem in finančnih pogodbah z DPF-jem se stroški pridobivanja zavarovanj razmejujejo na podlagi uporabe zillmerjevega popravka že pri izračunavanju matematičnih rezervacij.

## Drugi zavarovalni odhodki

Zavarovalnica med druge zavarovalne odhodke evidentira druge zavarovalne odhodke, kot so odhodki za preventivno dejavnost, prispevki za kritje škod za nezavarovana in neznana vozila in ostali čisti zavarovalni odhodki.

## Drugi odhodki

Zavarovalnica med druge odhodke evidentira odhodke od naložbenih nepremičnin, prevrednotovalne poslovne odhodke, ostale poslovne odhodke in finančne odhodke, ki ne izhajajo iz naložb.

## 5.22 DAVKI IN ODLOŽENI DAVKI

Odhodke za davke predstavljajo odmerjeni davki in odloženi davki. Ti se pripoznajo v izkazu poslovnega izida ali v izkazu drugega vseobsegajočega donosa, kadar se davki nanašajo na prihodke ali odhodke, ki se pripoznavajo preko izkaza drugega vseobsegajočega donosa (v kapitalu) oziroma, če so obveznosti za davke pripoznane za davčna sredstva iz preteklih obdobj.

### Odmerjeni davek

Zavarovalnica obračuna in plačuje davek od zavarovalnih poslov v skladu z Zakonom o davku na promet zavarovalnih poslov po stopnji 8,5 odstotka od davčne osnove.

Zavarovalnica za obdavčljivi del dejavnosti zaračunava DDV v skladu z Zakonom o davku na dodano vrednost in pri tem uveljavlja pravico do odbitnega DDV-ja. Za osnovno dejavnost, ima pravico do 1-odstotnega odbitka DDV-ja (stopnja se letno preverja). Za dejavnost oddajanja nepremičnin v najem družba uveljavlja pravico do 100-odstotnega odbitka DDV-ja.

Odmerjeni davek oziroma davek od dohodka pravnih oseb se obračuna v skladu z Zakonom o davku od dohodkov pravnih oseb v Republiki Sloveniji, pri čemer je davčna stopnja enaka zakonsko veljavni na datum bilance stanja. Za leto



2019 je bila davčna stopnja 19-odstotna. Lokalna davčna zakonodaja v Sloveniji se je odločila, da v letu 2020 ohrani davčno stopnjo 20 odstotno zato se bodo odbitne začasne razlike pripoznale po 20-odstotni davčni stopnji.

Zavarovalnica ima na ozemlju Republike Hrvaške podružnico, katera ustvarja poslovni rezultat v tujini. Slovenija ima z Republiko Hrvaško sklenjen mednarodni bilateralni sporazum o izogibanju dvojnemu obdavčevanju, zato se obdavčitev dobička, ki ga ustvari podružnica izvaja skladno z določili pogodbe o izogibanju dvojnemu obdavčevanju, pri čemer se dobiček obdavči v državi, v kateri je sedež družbe. Obdavčljivi dobiček, ki ga zavarovalnica ustvari v tujini, se najprej obdavči v državi podružnice, to je v Republiki Hrvaški po veljavni davčni stopnji (za leto 2019 je bila ta 18 %), nato pa se izkaže še v davčni prijavi matične zavarovalnice v Sloveniji, kjer se končno upošteva (odbije) že plačan davek v tujini, vendar samo do višine davčne stopnje veljavne v Sloveniji (za leto 2019 je bila ta 19 %).

### Odloženi davki

Odloženi davki so učinki razlik med računovodsko vrednostjo izkazanih postavk v bilanci stanja in njihovo davčno vrednostjo, ki se obračuna v skladu z metodo obveznosti po bilanci stanja za vse začasne razlike. Odloženi davki se izkazujejo kot odložene terjatve ali kot odložene obveznosti za davek.

Odložene terjatve in obveznosti za davek se za obravnavano poslovno leto in pretekla poslovna leta ugotavljajo na podlagi zneska, za katerega se pričakuje, da bo plačan davčnim oblastem (povrnjen od davčnih oblasti), ob uporabi davčnih stopenj in davčnih predpisov, veljavnih na dan bilance stanja. Odbitne začasne razlike se pripoznajo, če je verjetno, da se bo pojavil razpoložljivi obdavčljivi dobiček, v breme katerega bo mogoče uporabiti odbitne začasne razlike. Odbitne začasne razlike se pripoznajo po predpisani davčni stopnji za leto, ko pričakujemo, da se bo pojavil razpoložljivi obdavčljivi dobiček.

Odbitne začasne razlike so davčno nepriznani odhodki predvsem iz oblikovanih rezervacij za zasluge zaposlenecv in obračunane amortizacije, ki presega višino izračunane amortizacije po davčno priznanih stopnjah in opravljenih prevrednotenj kot posledica začasnih oslabitev terjatev in sprememb presežkov iz prevrednotenja finančnih naložb v izkazu drugega vseobsegajočega donosa.

## 6. GLAVNE RAČUNOVODSKE OCENE IN PRESOJE

Zavarovalnica uporablja ocene in predpostavke, ki lahko pomembno vplivajo na zneske sredstev in obveznosti, izkazane v računovodskem izkazu v naslednjem finančnem letu. Ocene in predpostavke se večkrat preverjajo in določijo na podlagi preteklih izkušenj in ostalih faktorjev, vključno s pričakovanji glede bodočih dogodkov.

### 6.1 SLABITVE VREDNOSTI ZA PRODAJO RAZPOLOŽLJIVIH FINANČNIH SREDSTEV

V zavarovalnici se za finančna sredstva, razpoložljiva za prodajo, opravijo slabitve, kadar poslovodstvo ugotovi, da je prišlo do pomembnega ali dlje trajajočega zmanjšanja poštene vrednosti sredstev pod njihovo nabavno vrednostjo. Določitev, kaj je pomembno ali dolgotrajnejše, zahteva presojo. Pri tej presoji zavarovalnica preverja med drugim naslednje: normalno volatilito tečaja delnice in trajanje padanja tečajev, finančno stanje izdajatelja, uspešnost panoge in sektorja, spremembe v tehnologiji in denarnih tokovih iz dejavnosti in financiranja ter spremembe delujočega trga za takšno finančno sredstvo zaradi morebitnih finančnih težav izdajatelja.

V svojih računovodskih usmeritvah je zavarovalnica kot kriterij pomembnosti, ki vpliva na pripoznavanje tega dela slabitve v primeru lastniških vrednostnih papirjev v izkazu poslovnega izida, določila kot pomembno znižanje poštene vrednosti pod nabavno za več kot 30 % oziroma dolgotrajno znižanje v obdobju 12 mesecev.

Po opravljeni strokovni presoji se je izkazalo, da med naložbami v skupini finančnih sredstev, razpoložljivih za prodajo ni potrebe po slabitvah.

### 6.2 UGOTAVLJANJE POŠTENE VREDNOSTI DOLŽNIŠKIH VREDNOSTNIH PAPIRJEV

Zavarovalnica na dan vrednotenja ugotavlja pošteno vrednost za dolžniške vrednostne papirje, za katere obstaja cena na delujočem trgu tako, da ceno na glavnem trgu določi na podlagi borznega tečaja ob upoštevanju presoje kriterijev aktivnosti trga. V kolikor objavljeni tečaji na delujočem trgu ne ustrezajo kriteriju aktivnosti trga, se za izračun tržne vrednosti uporabi interni model (podrobno v poglavju 5.5. Poštena vrednost).

Zavarovalnica določa pošteno vrednosti dolžniških vrednostnih papirjev (tržnih obveznic), s katerimi se trguje na OTC trgu na podlagi BID tečajev iz sistema Bloomberg, pri čemer uporablja vir BVAL (Bloomberg Valuation Service). Vir BVAL predstavlja novo generacijo cen za določanje poštene vrednosti naložb, ki so na voljo v sistemu Bloomberg in predstavlja ceno, ki je izračunana na podlagi neposredno in posredno opazovanih tržnih vložkov. Tečaji iz vira BVAL so opremljeni z oceno kakovosti, na lestvici od 1 do 10, kjer 10 pomeni najvišjo možno kakovost podatka.

### 6.3 IZGUBE IZ SLABITVE TERJATEV IN POSOJIL

Pri določanju, ali je v izkazu poslovnega izida treba pripoznati izgube iz slabitve terjatev in posojil, poslovodstvo presodi, če obstajajo pokazatelji, ki bi nakazovali znižanje prihodnjih denarnih tokov skupine posojil ali terjatev. Taki pokazatelji so lahko spremembe pri odplačevanju terjatev ali ekonomske razmere, ki se lahko povežejo s prenehanjem odplačevanja posojil ali terjatev v zavarovalnici. Poslovodstvo pri tem uporablja ocene, ki temeljijo na izgubah, ugotovljenih v preteklosti.

V letu 2019 zavarovalnica ohranja enako metodo preverjanja ustreznosti ocene poplačljivosti terjatev (glej usmeritve poglavje 5.9) in pri tem obračunava popravke terjatev kot v preteklih letih. Pri preverjanju posojil ni bilo znamenj, zaradi katerih bi bilo potrebno opraviti slabitev.

### 6.4 UGOTAVLJANJE NADOMESTLJIVE VREDNOSTI NALOŽBENIH NEPREMIČNIN

V zavarovalnici se najmanj enkrat letno preverja pošteno vrednost naložbenih nepremičnin zaradi morebitnih slabitev in sicer s cenitvami zunanjih pooblaščenih cenilcev za vrednotenje nepremičnin. Poslovodstvo opravi tudi presojo znamenja slabitev za naložbene nepremičnine, katerih knjigovodska vrednost presega 5 % zneska pomembnosti z vidika računovodskih izkazov kot celote.

## 6.5 OCENE ZAVAROVALNO-TEHNIČNIH REZERVACIJ

### Zavarovalne pogodbe premoženjskih in zdravstvenih zavarovanj

#### Prijavljene škode, vendar še ne izplačane

Škodna rezervacija za prijavljene škode temelji na ocenah pričakovanih vrednostih izplačil prijavljenih škod za vsako škodo posebej. Materialne škode ocenjujejo cenilci, zaposleni v zavarovalnici, nematerialne škode in škode v sodnih postopkih ocenjujejo pravniki (odvetniki) zavarovalnice. Ocene so določene izkustveno z upoštevanjem pričakovanih bodočih trendov (inflacija, inflacija stroškov storitev, sprememba sodne prakse ...). V okviru škodne rezervacije so oblikovane tudi rezervacije za škode pri odgovornostnih zavarovanjih, ki se izplačujejo v obliki rent in sicer v višini kapitalizirane vrednosti rente z upoštevanjem 1,75-odstotne obrestne mere.

#### Nastale škode, vendar še ne prijavljene (v nadaljevanju IBNR - incurred but not reported)

Večina IBNR-rezervacije se izračunava s pomočjo trikotniške metode. Gre za kombinacijo chain ladder metode na obračunanih ali na pripoznanih škodah ter Bornhueter-Fergusonove metode.

Škode se uredijo v trikotnik, kjer predstavljajo vrstice leto nastanka škodnega dogodka, stolpci pa število let zamika od leta nastanka škodnega dogodka do leta obračuna sli pripoznavne škode. Velike škode se v trikotniku upoštevajo samo do zneska velike škode, ki se določi za vsako zavarovalno vrsto. Če izkazuje trikotnik še nedokončan razvoj, se določi še razvojni faktor za rep. Napovedovanje dokončnih škod temelji na izračunu povprečnih letnih razvojnih faktorjev.

V zadnjih letih nastanka škode se napoved dokončnih škod preveri z izračunom pričakovanih dokončnih škod preko ocenjenega rezultata zavarovalne vrste in zaslužene premije. Za izračun IBNR-rezervacije teh let se upošteva višjega od obeh zneskov.

Ocene posameznih škod se redno pregledujejo in popravljajo ob vsaki novi informaciji. IBNR-rezervacije določi zavarovalnica na osnovi preučitve preteklega škodnega dogajanja z uporabo različnih matematično-statističnih metod. Zavarovalnica predpostavlja, da se bo razvoj škod tudi v prihodnosti realiziral podobno kot v preteklosti oziroma upošteva zaznane trende in odstopanja. Pri izračunu škodne rezervacije se izdelajo tudi ocene za uspešnost bodočega regresiranja in ocena za nivo bodočih stroškov reševanja škod. Zavarovalnica obdobjno preverja ustreznost oblikovanih rezervacij, primernost uporabljenih predpostavk in ocen ter nove ugotovitve uporablja pri naslednjem vrednotenju.

Zavarovalnica je zaradi povečanja portfelja življenjskih zavarovanj za smrt začela z oblikovanjem IBNR tudi za riziko smrti.

#### Razvoj škod – premoženjska zavarovanja

Trikotnik prikazuje, kako je zavarovalnica spreminjala ocene glede končnih obveznosti za škode premoženjskih zavarovanj. Zneski v trikotniku zajemajo likvidirane oz. rezervirane škode, kot jih je zavarovalnica pripoznala za posamezno leto škode.

#### Razvoj škodnega dogajanja pri premoženjskih zavarovanjih

v EUR	Kumulativna ocena škod	Leto nastanka škode										
		pred 2010	2010	2011	2012	2013	2014	2015	2016	2017	2018	2019
	od koncu škodnega leta		106.123.654	103.900.951	109.732.984	90.848.539	92.148.616	87.557.888	88.231.654	89.291.142	85.496.766	93.105.078
	1 leto po škodnem letu		98.882.126	92.331.285	104.142.780	87.477.430	85.239.212	81.956.952	86.186.241	88.301.425	83.006.172	
	2 leti po škodnem letu		96.330.471	90.568.304	96.570.014	85.740.792	83.397.478	80.211.635	84.303.381	87.122.500		
	3 leti po škodnem letu		95.301.074	89.085.735	94.028.156	83.827.339	81.579.315	78.688.971	82.697.486			
	4 leta po škodnem letu		93.622.460	86.234.853	94.315.327	84.162.769	81.058.863	78.549.847				
	5 let po škodnem letu		93.138.216	87.113.178	93.416.625	83.619.271	81.868.822					
	6 let po škodnem letu		92.620.067	86.819.320	93.888.987	83.598.621						
	7 let po škodnem letu		92.363.891	87.042.657	93.606.627							
	8 let po škodnem letu		92.484.515	87.204.374								
	9 let po škodnem letu		92.438.731									
	Kumulativna ocena škod:		92.438.731	87.204.374	93.606.627	83.598.621	81.868.822	78.549.847	82.697.486	87.122.500	83.006.172	93.105.078
	Skupaj likvidirane škode do 31.12.2019		90.597.866	83.941.193	91.573.107	81.738.081	78.891.374	75.065.246	77.321.602	78.189.633	69.303.274	50.368.554
	Stanje ŠR na 31.12.2019		16.378.216	1.840.865	3.263.181	2.033.520	1.860.540	2.977.448	3.484.601	5.375.884	8.932.867	13.702.898

Škodne rezervacije ne vključujejo cenilnih stroškov.

### Škodna rezerva za premoženjska zavarovanja (brez zdravstvenih), pripoznana v bilanci stanja

v EUR	Popis + IBNR	ŠR za cenilne stroške	Skupaj
Škodna rezervacija na 31.12.2018	96.601.594	6.658.043	103.259.637
Škodna rezervacija na 31.12.2019	102.586.544	7.188.867	109.775.411

### Zavarovalne pogodbe življenjskih zavarovanj

Obveznosti, ki izhajajo iz pogodb za klasična življenjska zavarovanja z DPF-jem, se izračunajo na podlagi tehničnih osnov, uporabljenih pri izračunu premije produkta oziroma z upoštevanjem varnejših predpostavk, ki izhajajo iz zakonskih zahtev ali presoje zavarovalnice.

Glavne predpostavke, ki jih zavarovalnica uporablja, so naslednje:

- prihodnja umrljivost (V preteklosti je bil portfelj zavarovalnih pogodb zavarovalnice premajhen, da bi lahko uporabila lastne izkušnje. Zato se za oceno umrljivosti uporabljajo statistične tablice, in sicer pri zavarovanjih za primer smrti ter zavarovanjih za primer smrti in doživetja uporablja zavarovalnica v večini slovenske tablice umrljivosti iz leta 1992 in 2007 ter tablice odvisne od življenjskega sloga, za rentna zavarovanja pa nemške rentne tablice iz leta 1987 in 1994),
- obrestna mera od 1,5 do 4 %,
- stroški pridobivanja zavarovanj, katerih višina ne presega zakonske omejitve.

Predpostavke, ki so uporabljene pri ugotavljanju ustreznosti oblikovanih rezervacij življenjskih zavarovanj in ugotovitve, so podrobneje opisane v poglavju o testu ustreznosti (v poglavju 7.2.1).

Zavarovalnica leta 2019 ni spremenila predpostavk, uporabljenih za izračun obveznosti življenjskih zavarovanj.

### 6.6 OCENE BODOČIH IZPLAČIL ŽIVLJENJSKIH ZAVAROVANJ

Glavne ocene in predpostavke, ki se uporabljajo za izračun obveznosti iz sklenjenih pogodb življenjskih zavarovanj, se nanašajo na pričakovano smrtnost, storne, naložbene donose, stroške administriranja in prihodnje premije. Te predpostavke se določijo ob sklepanju pogodbe in se uporabljajo za izračunavanje obveznosti v teku zavarovalne dobe. Nove ocene se pripravijo v vsakem naslednjem obračunskem obdobju z namenom, da bi ugotovili ustreznosti predhodno določenih obveznosti. Če se presodi, da so obveznosti ocenjene ustrezno, se predpostavke ne spremenijo. Če obveznosti niso ustrezne, se predpostavke spremenijo tako, da odražajo pričakovanja v skladu z najboljšo oceno. Podrobneje so predpostavke in način njihovega določanja opisane v poglavju o testu ustreznosti oblikovanih obveznosti in v poglavju o zavarovalnih tveganjih.

### 6.7 ZASLUŽKI ZAPOSLENCEV

Zasluzki zaposlenecv so v računovodskih izkazih pripoznani na podlagi ocene bodočih obveznosti, ki bodo nastale iz:

- izplačila jubilejnih nagrad zaposlenim, ki bodo v prihodnosti izpolnjevali zakonske pogoje;
- odpravnin zaposlenim, ki bodo v prihodnosti izpolnjevali pogoje za upokojitev in bodo na ta dan zaposleni v zavarovalnici.

Bodoče obveznosti so izračunane na podlagi aktuarskega izračuna kot diskontirana vrednost prihodnjih denarnih tokov, ob upoštevanju določenih predpostavk.

### Glavne predpostavke, vključene v izračun rezervacij za odpravnine in jubilejne nagrade, so:

- diskontna stopnja,
- pričakovana rast plač v zavarovalnici, vključno s pričakovano rastjo plač zaradi napredovanj,
- pričakovana smrtnost je izražena s slovenskimi tablicami iz leta 2007,
- bodoča fluktuacija je določena glede na starost zaposlenih, in sicer za starostno skupino od 20 do 30 let, od 30 do 40 let in za starejše od 40 let.

## 7. OBVLADOVANJE TVEGANJ

Zavarovalnica je že po naravi svojega posla izpostavljena zavarovalnim tveganjem, saj je njena dejavnost prav sklepanje zavarovalnih pogodb, s katerimi sprejema tveganje od imetnikov pogodb. Kot vse ostale finančne organizacije pa je izpostavljena tudi mnogim finančnim tveganjem, kot so: likvidnostno, kreditno in tržno tveganje (obrestno, valutno in cenovno tveganje). Poleg izpostavljenosti zavarovalnim in finančnim tveganjem so zavarovalnice izpostavljene tudi operativnim tveganjem.

Namen obvladovanja tveganj je zagotoviti dolgoročno stabilno poslovanje in zmanjšati izpostavljenost individualnim tveganjem. Obvladovanje tveganj je kontinuiran ciklični proces, ki ga lahko razdelimo v tri stopnje. V prvi stopnji gre za identifikacijo potencialnih tveganj. V drugi stopnji so posamezna tveganja modelirana in izmerjena. Na osnovi identifikacije in merjenja tveganj v zavarovalnici uprava sprejme ustrezne ukrepe za zmanjšanje ali obvladovanje teh tveganj (tretja stopnja). Poleg naštetega je vzpostavljen še neprekinjen sistem spremljanja uspešnosti izvedenih ukrepov, spremljanja preostalih tveganj ter zgodnjega odkrivanja morebitnih novih tveganj. Vzvodi zavarovalnice za obvladovanje tveganj so različni in odvisni od stopnje izpostavljenosti in tipa tveganja.

Da je sistem obvladovanja tveganj lahko učinkovit, sledi strategiji in politiki upravljanja s tveganji, ki jih je sprejela uprava družbe. Cilj učinkovitega upravljanja s tveganji ni izogibanje tveganjem za vsako ceno, temveč zavedno sprejemanje primernih tveganj in izvedba ustreznih ukrepov, da ne pride do njihove uresničitve oziroma da njihova morebitna uresničitve ne povzročijo prevelike ekonomske škode. Zavarovalnica tveganja sprejema z zavedanjem, da načeloma bolj tvegani posli prinašajo višje donose in da je optimizacija razmerja med tveganjem in donosom ključnega pomena za zagotavljanje ustrezne varnosti zavarovancev in hkrati povečevanja vrednosti družbe.

Uprava zavarovalnice poleg postavljanja smernic glede razmerja med tveganji, donosi in kapitalom, smernic za izvrševanje poslovnih politik in strategij za posamezna področja v zavarovalnici skrbi tudi za promoviranje transparentnih in nedvoumnih odločitev in procesov, ki predstavljajo zelo pomemben gradnik kulture zavedanja o tveganjih v družbi. S stalnim nadgrajevanjem funkcije upravljanja s tveganji v družbi zavarovalnica ostaja pripravljena na vsa tveganja, ki jo čakajo pri bodočem poslovanju.

### 7.1 OBVLADOVANJE KAPITALSKE USTREZNOSTI IN UPRAVLJANJE S KAPITALOM

Ena najpomembnejših nalog zavarovalnice, ki je hkrati tudi zakonsko predpisana, je zagotavljanje ustrezne višine kapitala (kapitalska ustreznost) glede na obseg in vrste zavarovalnih poslov, ki jih opravlja, ter glede na tveganja, ki jim je izpostavljena pri opravljanju teh poslov.

Zavarovalnica v okviru politike upravljanja s kapitalom zasleduje cilj vzdrževanja določenega presežka razpoložljivega kapitala nad zahtevanim (po veljavni zakonodaji), kar ji omogoča zaščito pred nepredvidljivimi škodljivimi dogodki, zagotavlja nadaljnje poslovanje in pokrivanje potencialnih izgub iz poslovanja ob zagotavljanju ustrezne donosnosti kapitala. Zagotavljanje primernega presežka kapitala nad zakonsko zahtevanim je poleg dobičkonosnosti poslovanja tudi eden izmed dveh najpomembnejših sprejetih apetitov do tveganj.

Izkazovanje kapitalske ustreznosti v skladu z določili Solventnosti II oziroma novega zavarovalniškega zakona ZZavar-1 je za zavarovalnico postalo zavezujoče z začetkom leta 2016. Zavarovalnica že od otvoritvenega dneva veljave novega režima (t.i. Day 1) izkazuje presežek razpoložljivega kapitala nad zahtevanim (SCR). Kapital v režimu Solventnosti II se sicer razlikuje od knjigovodskega, saj se izračunava kot razlika med pošteno vrednostjo sredstev in obveznosti, pri čemer je za namene Solventnosti II potrebno na pošteno vrednost prevrednotiti vse postavke bilance stanja, ki do sedaj niso bile tako vrednotene. Do pomembne razlike pride predvsem pri zavarovalno-tehničnih rezervacijah, ki se po načelih vrednotenja Solventnosti II upoštevajo kot najboljša ocena, povečana za maržo za tveganja.

Zavarovalnica je v aprilu 2019 objavila Poročilo o solventnosti in finančnem položaju družbe za leto 2018. Poročilo je bilo pregledano tudi s strani neodvisnega zunanjega revizorja, iz poročila pa izhaja, da je zavarovalnica konec leta 2018 izkazovala presežek primernih lastnih sredstev nad zahtevanim kapitalom. Zavarovalnica potrjuje, da je bila tudi na dan 30. 09. 2019, ko je zadnjič ocenjevala in poročala regulatorju kapitalsko ustreznost skladno z določili Solventnosti II, kapitalsko ustrezna, in sicer z izkazanim presežkom kapitala nad kapitalsko zahtevo SCR in nad sprejetim apetitom do tveganj.

Za dodatno preverjanje ustreznosti višine presežnega kapitala zavarovalnica izvaja tudi lastno oceno tveganj in solventnosti (ORSA), ki predstavlja dodaten pogled na oceno kapitalske ustreznosti zavarovalnice, in sicer preko primerjave lastne ocene profila tveganja družbe s predpostavkami, uporabljenimi pri izračunu regulatornih kapitalskih zahtev z namenom preverjanja, če regulatorni način izračuna kapitalske zahteve SCR (standardna formula) pravilno zaobjame celoten profil tveganja družbe. V sklopu lastne ocene se testira tudi vpliv načrtovanih aktivnosti v smislu njihovega vpliva na kapitalsko ustreznost zavarovalnice v prihodnjem poslovanju zavarovalnice.

Upravljavski in nadzorni organi zavarovalnice se morajo zavedati in morajo jasno razumeti, kakšne implikacije imajo strateške odločitve na zgoraj naštetih vidikih zavarovalnice ter upoštevati, ali so takšne implikacije želene, izvedljive oziroma si jih družba sploh lahko privoščiti upoštevaje obseg in kakovost svojih lastnih virov. Zato se skladno z veljavnimi politikami vse večje strateške odločitve, ki imajo lahko vpliv tako na kapitalske zahteve kot na razpoložljivi kapital družbe, preučijo z vidika vpliva na kapitalsko ustreznost zavarovalnice.

Rezultati izvedene lastne ocene tveganj in solventnosti so pokazali, da zavarovalnica izkazuje presežno kapitalsko ustreznost in preseganje apetita do tveganj tudi v primerjavi z lastno oceno kapitalskih zahtev in to v celotnem obdobju poslovnega načrtovanja. Po projekcijah iz lastne ocene se kapitalska ustreznost zavarovalnice do leta 2022 še nadalje krepi, po združitvi z Generali zavarovalnico v letu 2020 pa bo kapitalska ustreznost združene zavarovalnice dosegala še višje nivoje. Tudi v lastni oceni tveganj in solventnosti testirani negativni šoki in scenariji ne bi ogrozili kapitalske ustreznosti družbe.

## 7.2 VRSTE TVEGANJ

### 7.2.1 Zavarovalna tveganja

Tako imenujemo vsa tveganja, s katerimi se zavarovalnica sooča pri opravljanju svoje osnovne dejavnosti, prevzemu tveganj od imetnika police. Zavarovalna tveganja so glede na naravo zavarovalnih pogodb naključna in nepredvidljiva, lahko pa se uresničijo v kateri koli fazi opravljanja osnovne dejavnosti zavarovalnice. Uresničijo se lahko že pri sami zasnovi zavarovalnega produkta (tveganje, da le-ta ni ustrezno zasnovan), pri postavljanju cene zavarovanja (cenovno tveganje, da višina zavarovalne premije ne zadošča za pokrivanje pogodbenih obveznosti in škod) ter pri sprejemu tveganj - rizikov v zavarovanje (gre za napačno odločitev, da se riziko sprejme v zavarovanje, neupoštevanje cenika in pogojev pri sklepanju zavarovanj, sklenitev zavarovanja na podlagi napačnih podatkov, neustrezno pozavarovanje za posamezen riziko, napačna ocena največje verjetne škode (PML - probable maximum loss, sklepanje zavarovanj za koncentrirane rizike (npr. geografska koncentracija), nezadostno usposobljeni delavci za oceno rizika). Po sprejemu rizikov v zavarovanje pa lahko pride še do uresničitve naslednjih tveganj: tveganja nezadostno oblikovanih zavarovalno-tehničnih rezervacij, tveganja škod (tveganje, da bodo škode po številu in/ali višini večje od pričakovanih in za previsok samopridržaj zaradi neustrezne pozavarovalne zaščite, še posebej za katastrofalne dogodke), tveganja spremembe obnašanja zavarovancev (odraža se predvsem v povečanju števila poskusov zavarovalniških goljufij) in tveganje ekonomskega okolja, katerega sprememba lahko vodi do manjšega števila sklenjenih polic zaradi padca kupne moči na eni strani in do večjega števila odpovedi pogodb ter uveljavljenih škodnih zahtevkov na drugi strani.

Zavarovalnica navedena zavarovalna tveganja obvladuje predvsem z učinkovitim izvajanjem notranjih kontrol nad doslednim sledenjem notranjih navodil, z notranjo revizijo in z oblikovanjem ustreznih zavarovalno-tehničnih rezervacij, ki bodo krile prihodnje obveznosti iz že sklenjenih zavarovalnih pogodb ter z ustreznim pozavarovanjem. Veliko pozornost se posveča samemu razvoju zavarovalnih produktov, kjer se že pri načrtovanju novega produkta skrbno preverja in pridobi primerne statistike, ki potrjujejo ustreznost uporabljenih predpostavk, po uveljavitvi zavarovanja se pozorno spremlja škodne rezultate po zavarovalnih vrstah in analizira vsakršno poslabšanje le-teh ter po potrebi korigira premijske stopnje oziroma pogoje zavarovanja. Druga kritična točka za uresničenje zavarovalnih tveganj je sprejem rizikov v zavarovanje. Omenjeno tveganje zavarovalnica obvladuje z navodili za sprejem rizikov v zavarovanje, s poostrenimi kriteriji in postopki za sprejem tveganja, še posebej za velike zavarovalne vsote in kritja. Strokovne službe, ki so zadolžene za velike rizike (pri premoženjskih zavarovanjih), spremljajo škodni razvoj po posameznih zavarovalnih pogodbah in lahko zavrnejo obnovo zavarovalne pogodbe oz. ponovno ovrednotijo sprejeti riziko. Zelo pomembno orodje za obvladovanje zavarovalnih tveganj predstavlja pozavarovalna zaščita, ki je podrobneje opisana v nadaljevanju.

## Koncentracija zavarovalnega tveganja

Izpostavljenost zavarovalnega portfelja škodnim dogodkom na določenem območju, katerih posledica je množično poškodovanje zavarovanih objektov v okviru istega dogodka predstavlja koncentracijo zavarovalnega tveganja.

Koncentracijo zavarovalnega tveganja obvladujemo z različnimi vrstami pozavarovanja po riziku, po dogodku in v letnem agregatu, ki se med seboj dopolnjujejo.

V nadaljevanju podrobneje prikazujemo možno koncentracijo zavarovalnega tveganja, in sicer izpostavljenost velikim zavarovalcem.

### Koncentracija zavarovalnega tveganja največjih zavarovalcev na dan 31. 12. 2019

v EUR	Skupna premija 10 največjih zavarovalcev	V deležu od celotne premije zavarovalne skupine	Skupna premija 100 največjih zavarovalcev	V deležu od celotne premije zavarovalne skupine
Življenjska zavarovanja	53.851	1,15%	427.867	9,12%
Zavarovanja z naložbenim tveganjem	775.299	2,26%	2.655.888	7,73%
Zdravstvena zavarovanja	435.579	0,42%	894.837	0,86%
Premoženjska zavarovanja	10.128.023	6,93%	21.500.416	14,72%
<b>Skupaj</b>	<b>11.392.752</b>	<b>3,93%</b>	<b>25.479.008</b>	<b>8,80%</b>

### Koncentracija zavarovalnega tveganja največjih zavarovalcev na dan 31. 12. 2018

v EUR	Skupna premija 10 največjih zavarovalcev	V deležu od celotne premije zavarovalne skupine	Skupna premija 100 največjih zavarovalcev	V deležu od celotne premije zavarovalne skupine
Življenjska zavarovanja	70.162	0,31%	197.798	0,88%
Zavarovanja z naložbenim tveganjem	1.079.433	2,95%	3.365.606	9,20%
Zdravstvena zavarovanja	454.271	0,46%	879.897	0,88%
Premoženjska zavarovanja	10.446.218	7,41%	21.331.741	15,14%
<b>Skupaj</b>	<b>12.050.083</b>	<b>3,97%</b>	<b>25.775.042</b>	<b>8,50%</b>

Glede na to, da je delež 10 oz. 100 največjih zavarovalcev glede na celotni portfelj relativno majhen, lahko sklepamo, da koncentracija velikih zavarovalcev ne predstavlja visokega tveganja.

### Premoženjska zavarovanja

Za premoženjska zavarovanja so tveganja, ki jim je izpostavljena zavarovalnica različna glede na panoge, v katerih delujejo zavarovanci.

Koncentracijo posameznih tveganj ugotavljamo z analizami zavarovalnega portfelja. V ta namen se pripravlja podroben pregled izpostavljenosti po številu, področju in višini zavarovanj naslednjim tveganjem;

- potresu,
- viharju,
- poplavi.

Iz analiz izhaja, da je portfelj Adriatic Slovenice, glede na svojo strukturo, najbolj izpostavljen zgoraj navedenim tveganjem, ki jih obvladuje s primerno pozavarovalno zaščito nad maksimalnimi lastnimi deleži v obliki pozavarovanja posameznega dogodka kot tudi večjega števila tovrstnih dogodkov v obliki pozavarovanja letnega agregata škod.

S ciljem zagotavljanja ustrezne višine pozavarovalnega kritja se poslužujemo tudi uporabe rezultatov različnih, mednarodno priznanih, modeliranj izjemnih dogodkov, ki nam jih nudi pozavarovalni broker.

Višina in oblika pozavarovalnega programa se je do sedaj izkazala kot ustrezna. V zadnjih dveh letih se je pozavarovalna zaščita aktivirala tako v primeru večjega dogodka, kot tudi v primeru kritja letnega agregata škod.

## Življenjska zavarovanja

Spodnja tabela prikazuje koncentracijo zavarovalnega tveganja za življenjska zavarovanja, in sicer skupno riziko zavarovalno vsoto, zbrano v pet razredov, glede na višino zavarovalne vsote posameznega zavarovanja.

### Skupna riziko zavarovalna vsota vseh pogodb

v EUR	Brez	S	Brez	S
	pozavarovanja 2019	pozavarovanjem 2019	pozavarovanja 2018	pozavarovanjem 2018
0–9.999 EUR	272.975.782	252.902.228	283.999.762	263.648.436
10.000–29.999 EUR	838.404.406	735.440.516	848.233.681	742.821.756
30.000–59.999 EUR	980.775.623	665.034.737	967.927.165	660.515.035
60.000–99.999 EUR	714.866.726	311.948.666	666.008.034	296.563.093
več kot 100.000 EUR	409.517.287	115.193.752	363.816.169	105.732.286
<b>Skupaj</b>	<b>3.216.539.825</b>	<b>2.080.519.899</b>	<b>3.129.984.810</b>	<b>2.069.280.605</b>

Za rentna zavarovanja prikazujemo koncentracijo tveganja s skupnimi letnimi rentami, zbranimi v pet skupin, glede na višino letne rente posameznega zavarovanca. Kot letna renta je upoštevan znesek, ki bi ga zavarovanec dobil, če bi pogodba že zapadla v izplačevanje.

### Struktura višine letnih rent

v EUR	SKUPAJ LETNE RENTE 2019		SKUPAJ LETNE RENTE 2018	
	znesek	%	znesek	%
<b>Letna renta na zavarovanca na zadnji dan leta</b>				
0–999 EUR	319.220	11,22%	387.499	12,57%
1.000–1.999 EUR	784.918	27,58%	843.419	27,35%
2.000–2.999 EUR	532.611	18,71%	553.421	17,95%
3.000–3.999 EUR	390.508	13,72%	412.114	13,37%
nad 4.000 EUR	819.025	28,78%	886.883	28,76%
<b>Skupaj</b>	<b>2.846.282</b>	<b>100%</b>	<b>3.083.335</b>	<b>100%</b>

Struktura koncentracije zavarovalnega tveganja rentnih zavarovanj v letu 2019 je v primerjavi s predhodnim letom praktično nespremenjena. Enako kot v letu 2018 rentna zavarovanja tudi v obravnavanem letu izkazujejo najvišjo koncentracijo zavarovalnega tveganja v razredu nad 4.000 evrov.

### Test ustreznosti obveznosti iz zavarovalnih pogodb

Zavarovalnica izvaja test ustreznosti obveznosti iz zavarovalnih pogodb (LAT-test) z namenom, da ugotovi ali so rezervacije, oblikovane na bilančni dan, zadostne za pokrivanje obveznosti. Test izvede tako, da izračuna najboljšo oceno obveznosti kot sedanjo vrednost vseh denarnih tokov, ki izhajajo iz obstoječih zavarovalnih pogodb. Pri tem upošteva trenutne ocene prihodnjih denarnih tokov. Na posamezen bilančni dan se izračun primerja z oblikovanimi zavarovalno tehničnimi rezervacijami.

Če test ustreznosti pokaže primanjkljaj, ga zavarovalnica pripozna kot povečano obveznost v poslovnem izidu.

Test se izvaja ločeno za življenjska in premoženjska zavarovanja.

## Življenjska zavarovanja

Za ugotavljanje ustreznosti rezervacij življenjskih zavarovanj na dan 31.12.2019 je zavarovalnica uporabila metodologijo novega lastnika Skupine Generali. V izračunu testa ustreznosti (angl. LAT – Liability Asset Test) so v primerjavi s predhodnim obdobjem dodatno upoštewane postavke: marža tržne vrednosti (angl. MVM – Market Value Margin), nerealizirani dobički in izgube (angl. UGL – Unrealised Gains and Losses) in odložene obveznosti do zavarovalcev (angl. DPL – Deferred Policyholder Liabilities).



Za ugotavljanje ustreznosti rezervacij življenjskih zavarovanj zavarovalnica združuje zavarovanja v homogene skupine glede na zavarovalno vrsto, in sicer:

- življenjska zavarovanja;
- življenjska zavarovanja, pri katerih zavarovanci prevzemajo naložbeno tveganje;
- prostovoljna dodatna pokojninska zavarovanja.

Generirajo se pričakovani denarni tokovi za:

- premije (življenjskega zavarovanja in dodatne nezgode),
- izplačila škod (smrti, doživetja, rente, odkupi, nezgodne škode),
- stroške (preostala izplačila provizij, administrativni stroški, stroški škod),
- vsi ostali pričakovani denarni tokovi, ki izhajajo iz zavarovalnih pogodb.
  - stroški zunanjih upravljalcev skladov (v primeru ,da so materialni)
  - delno vračilo stroškov s strani zunanjih upravljalcev skladov
  - pozavarovalni rezultat.

Za posamezne bodoče denarne tokove se upošteva:

- določila na posameznih policah (višina premije, dinamika plačevanja premije, višina zavarovalne vsote za smrt in doživetje, višina rent),
- tehnične osnove pripadajočih produktov (tablice smrtnosti, obrestna mera, stroški sklepalne provizije, ostali administrativni stroški),
- predpostavke (smrtnosti, stopnje predčasnih prekinitev, stroški, bodoča inflacija, škodni rezultat nezgodnih zavarovanj).

Denarni tokovi posameznih let se diskontirajo na zadnji dan obračunskega obdobja.

## **Ekonomske in operativne predpostavke**

### **Diskontna stopnja (risk discount rate)**

Za izračun sedanje vrednosti pričakovanih denarnih tokov na osnovi netvegane obrestne mere se upošteva krivulja donosnosti, ki jo je objavila Evropska Centralna Banka (ECB) za območje evra (EUR) izvedena iz donosnosti vseh obveznic (torej ne le obveznic z bonitetno oceno AAA) na dan 30.12.2019.

### **Inflacija**

V skladu s pristopom Skupine General se inflacija fiksnih stroškov upošteva od začetka trajanja zavarovanja. Predpostavko o inflaciji, ki jo sestavlja iz kombinacije harmoniziranega indeksa cen življenjskih potrebščin in indeksa stroškov dela z upoštevanjem deleža stroškov dela v celotnih stroških podjetja zagotovi Skupina Generali.

### **Stroški**

Izpeljavo predpostavke o stroških zavarovalnica oceni z istim pristopom kot za vrednotenje tehničnih rezervacij po direktivi Solventnost 2. Ocenjeni prihodnji stroški so razdeljeni na fiksne stroške, ki se povečujejo skladno z napovedano inflacijo in na variabilne stroške. Pri delitvi so upoštewane tudi posebnosti posameznih zavarovalnih produktov.

### **Smrtnost**

Predpostavljene stopnje umrljivosti temeljijo na analizah lastnega portfelja življenjskih zavarovanj.

V skladu z metodologijo Skupine Generali predpostavka o smrtnosti upošteva lokalno prilagojeno predvideno projekcijo umrljivosti po Lee-Carter metodi.

### **Stopnje predčasnih prekinitev**

Uporabljene stopnje predčasnih prekinitev temeljijo na analizi odkupov in drugih predčasnih prekinitev lastnega portfelja v preteklih letih, ločeno po zavarovalnih vrstah in zavarovalni dobi. Predpostavke se letno preverjajo in ustrezno prilagajajo.

Pri izpeljavi predpostavljene stopnje predčasnih prekinitev je zavarovalnica večjo težo namenila nedavnemu predhodnemu obdobju.

### Škode dodatne nezgode

Škode dodatnega nezgodnega zavarovanja so ocenjene na osnovi izkušnje škodnega rezultata teh zavarovanj lastnega portfelja v preteklih letih.

### Rezultat testa ustreznosti življenjskih zavarovanj za poslovno leto 2019

Test ustreznosti oblikovanih obveznosti na dan 31. 12. 2019 pri nobeni zavarovalni vrsti življenjskih zavarovanj ni pokazal primanjkljaja.

### Premoženjska in zdravstvena zavarovanja

Za obveznosti premoženjskih in zdravstvenih zavarovanj je zavarovalnica izvedla test ustreznosti oblikovanih prenosnih premij. Škodne rezervacije in rezervacije za bonuse, popuste in storno se računajo na podlagi trenutnih ocen, zato se šteje, da so oblikovane v ustrezni višini.

Test ustreznosti je torej omejen na neiztekli del obstoječih zavarovalnih pogodb. Obravnava se razlika med pričakovanimi škodami in stroški za preostali neiztekli del pogodb, ki so bile veljavne na bilančni datum in zneskom oblikovane prenosne premije.

V letu 2019 je zavarovalnica za napoved pričakovanih škod uporabila škodni količnik dokončnih škod nastalih v letu 2019, za napoved stroškov pa stroškovni količnik administrativnih stroškov.

Pri zavarovalnih vrstah, kjer se ugotovi nezadostna višina prenosne premije glede na pričakovano škodno dogajanje, zavarovalnica oblikuje dodatne rezervacije za neiztekle nevarnosti in jih pripozna v izkazih kot obveznosti v okviru drugih zavarovalno-tehničnih rezervacij.

### Rezultat testa ustreznosti premoženjskih zavarovanj za poslovno leto 2019

Test ustreznosti oblikovanih obveznosti na dan 31. 12. 2019 na nobeni zavarovalni vrsti premoženjskih zavarovanj ni pokazal primanjkljaja.

### Analiza občutljivosti

Z analizo občutljivosti zavarovalnica ugotavlja vpliv spremembe spodaj navedenih parametrov na njen poslovni izid na zadnji dan obračunskega leta.

#### Test občutljivosti – parametri

Dejavnik občutljivosti	Opis dejavnika
Obrestna mera (za zavarovalne pogodbe)	Vpliv spremembe obrestne mere za $\pm 1$ %
Stroški	Vpliv na povečanje/zmanjšanje vseh stroškov, razen stroškov pridobivanja za $\pm 5$ %
Smrtnost življenjskih zavarovanj	Vpliv povečanja smrtnosti za 5 %
Smrtnost rentnih zavarovanj	Vpliv zmanjšanja smrtnosti za 5 %
Škodni delež glede na premijo	Vpliv povečanja v škodnem deležu za 5 %

Posamezni izračuni, prikazani v spodnjih tabelah, so narejeni tako, da se upošteva sprememba posameznega dejavnika, pri čemer ostajajo preostale predpostavke nespremenjene.

## Vpliv na čisti dobiček zavarovalnice pred obdavčitvijo

v EUR	31. 12. 2019	31. 12. 2018
Dejavnik		
Stroški +5 %	3.608.737	(3.427.267)
Stroški -5 %	(3.608.737)	3.427.267
Obrestna mera +1 %	14.358.840	11.709.652
Obrestna mera -1 %	(17.675.964)	(14.647.531)
Smrtnost +5 %	293.938	175.776
Smrtnost rentnih zavarovanj -5 %	(312.913)	(196.510)
Škodni delež +5 %	(14.881.482)	(14.459.931)
Škodni delež -5 %	14.881.482	14.459.931

Zavarovalnica je preudarna pri upravljanju s tveganji. Pri tem predstavlja pomembno vlogo pozavarovanje, ki zavarovalnico dodatno obvaruje pred tveganji in prispeva k varnejši politiki upravljanja z zavarovalniškimi tveganji.

### 7.2.2 Obvladovanje zavarovalnih tveganj s pozavarovalno zaščito

#### Namen in cilji pozavarovalne zaščite

Zavarovalna tveganja obvladujemo s programom pozavarovalne zaščite, s katerim zagotavljamo solventnost in likvidnost poslovanja, stabilnost poslovnih rezultatov in finančno trdnost. Pri sklepanju pozavarovalnih pogodb izbiramo pozavarovatelje z najvišjimi bonitetnimi ocenami.

Zavarovalnica načrtuje vrsto, obliko, obseg in strukturo pozavarovalnega programa na osnovi višine maksimalnih lastnih deležev zavarovalnice in obsega, homogenosti, kvalitete ter vrste zavarovalnega portfelja, upoštevajoč lastnosti in posebnosti posameznih zavarovanih vrst ter njihovo korelacijo. Zavarovalnica se osredotoča na oblikovanje in zagotavljanje optimalne pozavarovalne zaščite, tako pred posamičnimi velikimi škodami kot tudi pred koncentracijo izpostavljenosti zavarovalnega portfelja naravnim nevarnostim, tako po posameznem dogodku kot tudi v letnem agregatu.

Pogodbena pozavarovalna zaščita zavarovalnici zagotavlja avtomatično kritje velike večine v zavarovanje prevzetih rizikov do dogovorjenega limita pod vnaprej dogovorjenimi pogoji.

Za izjemne rizike, ki po obsegu kritja presegajo določbe pogodbene pozavarovalne zaščite, zavarovalnica zagotovi pozavarovalno zaščito na fakultativni osnovi. Program načrtovanega pozavarovanja je sestavljen iz tradicionalnih proporcionalnih in neproporcionalnih oblik fakultativne pozavarovalne zaščite.

V okviru obvladovanja operativnega tveganja ima zavarovalnica vgrajene kontrolne mehanizme v informacijskem sistemu, ki onemogočajo sklenitev zavarovanja z zavarovalnimi vsotami preko limitov pozavarovalnih pogodb brez predhodne potrditve tima Pozavarovanje, da je bilo urejeno fakultativno pozavarovanje ali da fakultativno pozavarovanje ni potrebno.

#### Analiza portfelja družbe z vidika pozavarovalnega tveganja

Največjo koncentracijo zavarovalnega tveganja za zavarovalnico predstavlja potresna nevarnost. Pozavarovalno zaščito za katastrofalne nevarnosti zato oblikujemo z upoštevanjem tisočletne povratne dobe, na osnovi rezultatov modeliranja izpostavljenosti potresni nevarnosti po AIR modelu, ki ga za nas opravi naš pozavarovalni posrednik. Potresno izpostavljenost obvladujemo z neproporcionalnim pozavarovanjem za katastrofalne nevarnosti ter pozavarovalnim kritjem letnega agregata škod.

Pozavarovalna zaščita za katastrofalne nevarnosti je namenjena tudi kritju nevarnosti poplave, viharja, toče in drugih naravnih nesreč.

Zdravstvena zavarovanja predstavljajo zelo razpršeno tveganje, zato se pri obstoječem obsegu zavarovalnih kritij izravnava izvaja v okviru družbe.

Portfelj življenjskih zavarovanj je homogen, z majhnim deležem zavarovanj, katerih višina presega maksimalni lastni delež zavarovalnice, zato je zaščiten s proporcionalno zaščito, v primeru množičnih škod pa z dodatno neproporcionalno pogodbeno pozavarovalno zaščito.

Struktura pozavarovalnega programa je v letu 2019 je bila enaka kot v predhodnem letu. Povišal se je le lastni delež pri XL pozavarovanju avtomobilske odgovornosti.

Letno

poročilo 2019

Pojasnila k računovodskim izkazom za leto,  
končano na dan 31. decembra 2019  
Adriatic Slovenica d. d.



Skupina GENERALI

## Koncentracija pozavarovanja v bilančnem letu 2019

Vrsta pozavarovanja	v EUR	Pozav. premija	Struktura poz. premije	Pozav. provizija	Obračunane pozav. škode	Spremembe poz. prenosnih premij	Spremembe poz. škodnih rezervacij	Vpliv rezultata pozav. na dobiček
Motor QS	-	-	0,00%	(134.541)	298.614	-	(231.330)	(67.257)
Kvotno pozavarovanje potresa	(3.914)	(3.914)	0,04%	1.096	-	(23)	-	(2.841)
Premoženjsko Gross Risk XL pozavar.	(1.544.199)	(1.544.199)	14,66%	-	2.671.514	-	3.555.464	4.682.779
Tehnično Risk XL pozavarovanje	(170.626)	(170.626)	1,62%	-	4.046	-	(50.000)	(216.580)
Premoženjsko Cat XL poz.	(2.296.931)	(2.296.931)	21,80%	-	65.273	-	(200.821)	(2.432.479)
Poz. letnega agregata Cat XL škod	(1.252.295)	(1.252.295)	11,89%	-	391.619	-	(340.762)	(1.201.438)
XL pozavarovanje AO in zelene karte	(900.705)	(900.705)	8,55%	-	644.326	-	(676.332)	(932.711)
XL pozavarovanje avtom. kaska	(37.927)	(37.927)	0,36%	-	-	-	-	(37.927)
<b>Ostala pozavarovanja</b>	<b>(2.152.419)</b>	<b>(2.152.419)</b>	<b>20,43%</b>	<b>264.550</b>	<b>420.897</b>	<b>(18.259)</b>	<b>(50.033)</b>	<b>(1.535.264)</b>
Zdravstvena pozavarovanja	-	-	0,00%	-	-	-	-	-
Življenjska pozavarovanja	(2.177.574)	(2.177.574)	20,67%	698.374	346.309	(19.835)	133.288	(1.019.438)
<b>Skupaj bilančno leto Pozavarovanje</b>	<b>(10.536.590)</b>	<b>(10.536.590)</b>	<b>100,00%</b>	<b>829.479</b>	<b>4.842.598</b>	<b>(38.117)</b>	<b>2.139.473</b>	<b>(2.763.157)</b>
Sozavarovanje oddano	(72.651)	(72.651)	0,00%	13.856	50.323	18.350	24.635	34.513
Sozavarovanje prejeto	227.238	227.238	0,00%	(33.479)	(23.499)	19.454	38.660	228.373
Pozavarovanje prejeto	1.148.514	1.148.514	0,00%	(202.419)	(76.699)	(14.360)	(511.705)	343.332
<b>Skupaj po(so)zavarovanje</b>	<b>(9.233.489)</b>	<b>(9.233.489)</b>	<b>0,00%</b>	<b>607.437</b>	<b>4.792.723</b>	<b>(14.674)</b>	<b>1.691.064</b>	<b>(2.156.939)</b>

## Koncentracija pozavarovanja v bilančnem letu 2018

Vrsta pozavarovanja	v EUR	Pozav. premija	Struktura poz. premije	Pozav. provizija	Obračunane pozav. škode	Spremembe poz. prenosnih premij	Spremembe poz. Škodnih rezervacij	Vpliv rezultata pozav. na dobiček
Motor QS		-	0,00%	916.981	408.017	-	(1.217.891)	107.107
Kvotno pozavarovanje potresa		(186.779)	1,83%	52.298	-	(342.387)	(178)	(477.046)
Premoženjsko Gross Risk XL pozavar.		(1.251.360)	12,26%	-	-	-	-	(1.251.360)
Tehnično Risk XL pozavarovanje		(260.136)	2,55%	-	413.051	-	7.008	159.923
Premoženjsko Cat XL poz.		(2.332.987)	22,85%	-	-	-	(16.230)	(2.349.217)
Poz. letnega agregata Cat XL škod		(1.057.644)	10,36%	-	2.884.710	-	(1.919.939)	(92.873)
XL pozavarovanje AO in zelene karte		(794.425)	7,78%	-	563.381	-	872.874	641.830
XL pozavarovanje avtom. kaska		(46.150)	0,45%	-	155.000	-	(130.000)	(21.150)
Ostala pozavarovanja		(2.149.906)	21,06%	246.828	505.514	(38.928)	169.777	(1.266.715)
Zdravstvena pozavarovanja		-	0,00%	-	-	-	-	-
Življenjska pozavarovanja		(2.131.328)	20,87%	582.109	681.661	1.867	(30.552)	(896.243)
<b>Skupaj bilančno leto Pozavarovanje</b>		<b>(10.210.715)</b>	<b>100,00%</b>	<b>1.798.217</b>	<b>5.611.334</b>	<b>(379.448)</b>	<b>(2.265.131)</b>	<b>(5.445.744)</b>
Sozavarovanje oddano		(44.540)	0,00%	11.653	73.714	(134.490)	(21.593)	(115.256)
Sozavarovanje prejeto		207.055	0,00%	(38.265)	(7.650)	(4.593)	121.781	278.329
Pozavarovanje prejeto		667.884	0,00%	(105.325)	(583.529)	19.309	(13.270)	(14.931)
<b>Skupaj po(so)zavarovanje</b>		<b>(9.380.316)</b>	<b>0,00%</b>	<b>1.666.280</b>	<b>5.093.869</b>	<b>(499.222)</b>	<b>(2.178.213)</b>	<b>(5.297.603)</b>

V tabeli je prikazana koncentracija pozavarovanja za vse pogodbe.

V letu 2019 je bilo v pozavarovanje in sozavarovanje skupaj oddano 10.609.241 evrov premije, kar znaša 3,5 % več kot v predhodnem letu. Zvišanje pozavarovalne premije je predvsem posledica večje požarne škode v letu 2019 in škodnega dogajanja v preteklih letih.

V letu 2018 je bilo obračunano 916.981 evrov iz naslova pozavarovanja avtomobilske kvote v letih 2012 – 2014, kar je bila posledica sproščanja škodnih rezervacij in s tem izboljšanja škodnega rezultata. V letu 2019 se je zaradi povišanja rezervacije pri eni od škod iz leta 2014 rezultat poslabšal, zaradi česar smo obračunali -134.541 evrov provizije iz naslova avtomobilske kvote v letih 2012 – 2014. V letu 2019 smo skupaj obračunali 829.479 evrov pozavarovalne provizije, kar je 53,9 % manj kot v letu 2018.

Iz deležev pozavarovateljev v škodah je bilo v letu 2019 skupaj obračunano 4.842.598 evrov, od tega 2.671.514 evrov iz naslova pozavarovanja večje požarne škode iz leta 2019, ki je imela tudi največji pozitiven vpliv na skupni rezultat pozavarovanja v letu 2019 v višini 5.842.398 evrov.

Iz naslova prejetega pozavarovanja smo v letu 2019 prejeli 1.148.514 evrov premije, kar je 72,0 % več kot v letu 2018. Ker je bilo škodno dogajanje primerljivo z letom 2018, je bil skupni rezultat prejetega pozavarovanja za 358.263 evrov ugodnejši kot v letu 2018.

Na ostalih pozavarovalnih programih v letu 2019 nismo beležili pomembnega škodnega dogajanja, zato so bili rezultati teh programov manj ugodni v primerjavi z letom 2018.

### 7.2.3 Finančna tveganja

Zavarovalnica je finančnim tveganjem izpostavljena pri upravljanju sredstev in obveznosti, pri pozavarovalnih sredstvih in pri obveznostih iz zavarovalnih in finančnih pogodb. Finančna tveganja se odražajo predvsem v nevarnosti, da se bodo prihodnje spremembe tržnih in ostalih finančnih pogojev odrazile na vrednosti finančnih sredstev zavarovalnice oziroma, da finančne obveznosti nasprotnih strank do zavarovalnice ne bodo izpolnjene, kar bi lahko potencialno vodilo do tega, da pritoki iz finančnih naložb ne bodo zadoščali kritju odtokov, izhajajočih iz zavarovalnih in finančnih pogodb.

Skladno z analizami razmer na finančnih trgih, oceno tveganj in testiranja izjemnih situacij, ki izhajajo iz spremenjenih razmer na finančnem trgu, tim Upravljanje s tveganji, glede na splošno naložbeno strategijo družbe, predlaga limite mer tveganj, izpostavljenosti do posameznih naložbenih razredov, izdajateljev in njihove bonitete ter posameznih trgov. Obravnava jih Odbor za upravljanje s tveganji in potrди Odbor za upravljanje z bilanco.

Strateško in taktično izvajanje naložbene dejavnosti v družbi opravlja Naložbeni odbor. Pristojnosti in odgovornosti, kot tudi vse ostale določbe povezane z njegovim delovanjem, so opredeljene v Pravilniku o izvajanju naložbene dejavnosti. Operativna izvedba naložbene dejavnosti pa je v pristojnosti tima Zakladništvo.

Zavarovalnica pri oblikovanju posameznih naložbenih politik upošteva značilnosti obveznosti ter apetita po tveganju zavarovalnice. Aktivno upravlja in obvladuje vsa tveganja, katerim je izpostavljena s svojimi sredstvi in obveznostmi, kar vključuje redno spremljanje denarnih tokov, zagotavljanje likvidnih sredstev za poravnavo svojih obveznosti, nalaganje sredstev na način, da dosegajo dovolj visoko dolgoročno donosnost, ki presega višino donosa na zavarovalnih obveznostih, usklajevanje trajanje finančnih sredstev s finančnimi obveznostmi ter zagotavljanje ustreznosti finančnih sredstev.

Najpomembnejše komponente finančnih tveganj, v sklopu katerih so vsebovana tudi tržna tveganja, so:

- likvidnostno tveganje,
- kreditno tveganje,
- tveganje spremembe cen lastniških vrednostnih papirjev,
- obrestno tveganje,
- valutno tveganje.

V razkritjih, ki se nanašajo na prikaz obvladovanja finančnih tveganj, niso vključena sredstva in obveznosti skladov življenjskih zavarovanj, kjer zavarovanci prevzemajo naložbeno tveganje saj finančna tveganja v celoti prevzemajo zavarovanci sami. Za leto 2019 so v skupnem znesku ta sredstva znašala 319.552.644 evrov (leta 2018 so znašala 278.425.381 evrov), od tega se 311.499.120 evrov (leta 2018 pa 274.127.785 evrov) sredstev iz bilance stanja nanaša na kategorijo sredstev zavarovancev, ki prevzemajo naložbeno tveganje in 8.053.524 evrov (leta 2018 pa 4.297.596 evrov) na ostale bilančne kategorije skladov zavarovancev, ki prevzemajo naložbeno tveganje. Ta ostala sredstva izhajajo iz zavarovalnega posla sklepanja zavarovanj z naložbenim tveganjem, vendar na dan 31.12. niso od zavarovancev, ki prevzemajo naložbeno tveganje in ne nosijo finančnega tveganja, zato tudi niso vključena v razkritja o tveganjih, ki jih zavarovalnica prikazuje v nadaljevanju. Ostale bilančne postavke so posebej predstavljene v naslednji tabeli.

v EUR	2019	2018
Denarna sredstva v banki	3.514.511	2.748.830
Finančne terjatve	1.069.494	1.156.951
Terjatve iz neposrednih zavarovalnih poslov	3.469.363	366.181
Odložene terjatve za davek	145	145
Znesek zavarovalno-tehničnih rezervacij prenesen pozavarovateljem	-	25.485
Druga sredstva	11	4
<b>Skupaj</b>	<b>8.053.524</b>	<b>4.297.596</b>

Tabele v nadaljevanju prikazujejo, kako zavarovalnica upravlja in nadzira svoja finančna tveganja. Vsa ta tveganja zavarovalnica spremlja na nivoju posameznega sklada, medtem ko je v tabelah prikazana analiza sredstev in obveznosti (ALM - assets liability management) za upravljanje finančnih tveganj na nivoju zavarovalnih pogodb.

Prva tabela prikazuje stanje vseh sredstev in obveznosti po posameznih postavkah ter kako višina posameznih finančnih sredstev in vseh sredstev po posameznih zavarovalnih in finančnih pogodbah ustreza višini obveznosti. V tabelah Analiza

sredstev in obveznosti za upravljanje finančnih tveganj za leti 2019 in 2018 seštevke terjatev in obveznosti ni enak seštevku posameznih zneskov po zavarovalnih skupinah, ker so bili v kategoriji posojil, drugih poslovnih terjatev, drugih sredstev in ostalih obveznosti opravljeni poboti na koncu tudi na nivoju skupnega seštevka.

### Analiza sredstev in obveznosti za upravljanje finančnih tveganj na dan 31. 12. 2019

v EUR	Zavarovalne pogodbe premoženjskih zavarovanj, brez zdravstvenih zavarovanj	Zavarovalne pogodbe zdravstvenih zavarovanj	Zavarovalne pogodbe življenjskih zavarovanj	Finančne pogodbe pokojninsko varčevanje	Skupaj
<b>SREDSTVA</b>					
Finančna sredstva po poštenu vrednosti preko IPI	924.830	(0)	3.659.759	5.959.247	10.543.836
- tržni	-	-	2.756.839	409.487	3.166.326
- netržni	-	-	-	289.897	289.897
Državne obveznice	924.830	(0)	902.920	5.259.863	7.087.613
<b>Finančna sredstva v posesti do zapadlosti v plačilo</b>	-	-	<b>11.809.059</b>	-	<b>11.809.059</b>
- tržni	-	-	944.695	-	944.695
Državne obveznice	-	-	10.864.363	-	10.864.363
<b>Finančna sredstva, razpoložljiva za prodajo</b>	<b>131.955.160</b>	<b>10.153.948</b>	<b>101.026.213</b>	-	<b>243.135.321</b>
- tržni	38.422.917	(0)	9.940.123	-	48.363.040
- netržni	11.874.100	-	3.865.288	-	15.739.388
Državne obveznice	81.658.143	10.153.948	87.220.802	-	179.032.893
<b>Skupaj dolžniški finančni instrumenti</b>	<b>132.879.990</b>	<b>10.153.948</b>	<b>116.495.030</b>	<b>5.959.247</b>	<b>265.488.215</b>
Finančna sredstva po poštenu vrednosti preko IPI	-	-	911.983	11.823.190	12.735.173
- tržni	-	-	911.983	11.823.190	12.735.173
Finančna sredstva, razpoložljiva za prodajo	22.258.625	670.697	20.258.327	-	43.187.649
- tržni	8.488.098	-	19.603.175	-	28.091.273
- netržni	13.770.527	670.697	655.152	-	15.096.375
<b>Skupaj lastniški finančni instrumenti</b>	<b>22.258.625</b>	<b>670.697</b>	<b>21.170.310</b>	<b>11.823.190</b>	<b>55.922.822</b>
Posojila, depoziti in finančne terjatve	2.145.278	3.102.029	2.774.352	8.371	8.030.030
Naložbe v odvisne in pridružene družbe	11.616.727	3.428.953	31.121.980	-	46.167.660
<b>Skupaj finančne naložbe</b>	<b>168.900.621</b>	<b>17.355.627</b>	<b>171.561.672</b>	<b>17.790.807</b>	<b>375.608.727</b>
Znesek (ZTR), prenesen pozavarovateljem	16.679.170	-	368.700	-	17.047.870
Terjatve iz zavarovalnih poslov in ostale terjatve	28.962.272	11.734.828	5.882.234	-	25.861.721
Denar in denarni ustrezniki	9.125.739	1.827.570	5.251.914	895.679	17.100.901
Druga sredstva	49.132.621	125.386	2.767.448	-	52.004.497
<b>Skupaj sredstva</b>	<b>272.800.422</b>	<b>31.043.411</b>	<b>185.831.967</b>	<b>18.686.486</b>	<b>487.623.715</b>
<b>OBVEZNOSTI</b>					
<b>Obveznosti iz zavarovalnih pogodb</b>	<b>155.094.284</b>	<b>13.738.323</b>	-	-	<b>168.832.605</b>
- dolgoročne obveznosti	55.783.475	-	-	-	55.783.472
- kratkoročne obveznosti	99.310.809	13.738.323	-	-	113.049.132
<b>Obveznosti iz zavarovalnih pogodb z DPF</b>	-	-	<b>120.708.884</b>	-	<b>120.708.884</b>
- dolgoročne obveznosti	-	-	110.347.999	-	110.347.999
- kratkoročne obveznosti	-	-	10.360.885	-	10.360.885
<b>Obveznosti iz finančnih pogodb</b>	-	-	-	<b>18.647.836</b>	<b>18.647.836</b>
- dolgoročne obveznosti	-	-	-	18.647.836	18.647.836
<b>Kapital</b>	<b>67.731.885</b>	<b>10.245.488</b>	<b>21.117.837</b>	<b>(26)</b>	<b>99.095.184</b>
Izdane obveznice (Podrejene obveznosti)	22.851.273	-	26.825.408	-	49.676.681
<b>Ostale obveznosti</b>	<b>27.122.979</b>	<b>7.059.600</b>	<b>17.179.838</b>	<b>38.675</b>	<b>30.662.524</b>
- dolgoročne obveznosti	9.555.991	47.848	11.732.504	-	13.183.696
- kratkoročne obveznosti	17.566.989	7.011.753	5.447.334	38.675	17.478.828
<b>Skupaj obveznosti</b>	<b>272.800.422</b>	<b>31.043.411</b>	<b>185.831.967</b>	<b>18.686.486</b>	<b>487.623.715</b>

Pri razumevanju tabele je potrebno upoštevati pojasnilo 6-ga odstavka poglavja 7.2.3.

## Analiza sredstev in obveznosti za upravljanje finančnih tveganj na dan 31. 12. 2018

v EUR	Zavarovalne pogodbe premoženjskih zavarovanj, brez zdravstvenih zavarovanj	Zavarovalne pogodbe zdravstvenih zavarovanj	Zavarovalne pogodbe življenjskih zavarovanj	Finančne pogodbe pokojninsko varčevanje	Skupaj
<b>SREDSTVA</b>					
Finančna sredstva po pošteni vrednosti preko IPI	3.447.189	(0)	5.115.548	1.968.733	10.531.470
- tržni	2.514.899	(0)	4.490.980	390.251	7.396.130
Državne obveznice	932.290	(0)	624.568	1.578.482	3.135.340
Finančna sredstva v posesti do zapadlosti v plačilo	9.135.039	302.325	20.191.629	-	29.628.993
- tržni	9.135.039	302.325	8.788.476	-	18.225.841
Državne obveznice	-	-	11.403.153	-	11.403.153
Finančna sredstva, razpoložljiva za prodajo	66.344.630	8.215.244	81.835.083	589.227	156.984.184
- tržni	20.553.510	(0)	7.323.844	-	27.877.354
- netržni	3.891.193	-	-	-	3.891.193
Državne obveznice	41.899.927	8.215.244	74.511.239	589.227	125.215.637
<b>Skupaj dolžniški finančni instrumenti</b>	<b>78.926.858</b>	<b>8.517.569</b>	<b>107.142.260</b>	<b>2.557.960</b>	<b>197.144.647</b>
Finančna sredstva po pošteni vrednosti preko IPI	-	-	831.280	6.380.143	7.211.423
- tržni	-	-	831.280	6.380.143	7.211.423
Finančna sredstva, razpoložljiva za prodajo	22.654.325	670.697	12.255.894	1.550.550	37.131.466
- tržni	7.564.367	-	11.600.742	1.550.550	20.715.658
- netržni	15.089.959	670.697	655.152	-	16.415.807
<b>Skupaj lastniški finančni instrumenti</b>	<b>22.654.325</b>	<b>670.697</b>	<b>13.087.174</b>	<b>7.930.693</b>	<b>44.342.889</b>
Posojila, depoziti in finančne terjatve	30.464.042	2.912.564	8.600.286	4.104	41.980.996
Naložbe v odvisne in pridružene družbe	12.465.602	3.308.613	31.051.980	-	46.826.195
Izvedeni finančni instrumenti	(0)	-	-	-	(0)
<b>Skupaj finančne naložbe</b>	<b>144.510.828</b>	<b>15.409.443</b>	<b>159.881.699</b>	<b>10.492.757</b>	<b>330.294.727</b>
Znesek (ZTR), prenesen pozavarovateljem	14.648.281	-	229.762	-	14.878.043
Terjatve iz zavarovalnih poslov in ostale terjatve	28.521.464	7.070.916	5.459.885	-	22.719.761
Denar in denarni ustrezniki	9.167.005	2.607.506	4.409.508	1.420.090	17.604.110
Druga sredstva	62.337.479	134.778	3.553.811	-	66.005.110
<b>Skupaj sredstva</b>	<b>259.185.057</b>	<b>25.222.644</b>	<b>173.534.665</b>	<b>11.912.847</b>	<b>451.501.751</b>
<b>OBVEZNOSTI</b>					
<b>Obveznosti iz zavarovalnih pogodb</b>	<b>147.303.369</b>	<b>12.149.250</b>	-	-	<b>159.452.619</b>
- dolgoročne obveznosti	55.116.835	77.873	-	-	55.194.708
- kratkoročne obveznosti	92.186.534	12.071.378	-	-	104.257.911
<b>Obveznosti iz zavarovalnih pogodb z DPF</b>	-	-	<b>115.485.096</b>	-	<b>115.485.096</b>
- dolgoročne obveznosti	-	-	102.684.123	-	102.684.123
- kratkoročne obveznosti	-	-	12.800.973	-	12.800.973
<b>Obveznosti iz finančnih pogodb</b>	-	-	-	<b>11.886.157</b>	<b>11.886.157</b>
- dolgoročne obveznosti	-	-	-	11.886.157	11.886.157
<b>Kapital</b>	<b>65.922.000</b>	<b>9.697.126</b>	<b>19.213.777</b>	<b>(13)</b>	<b>94.832.889</b>
Izdane obveznice (Podrejene obveznosti)	22.807.639	-	26.774.185	-	49.581.823
<b>Ostale obveznosti</b>	<b>23.152.050</b>	<b>3.376.268</b>	<b>12.061.608</b>	<b>26.703</b>	<b>20.263.166</b>
- dolgoročne obveznosti	6.500.913	14.710	5.586.706	-	5.121.709
- kratkoročne obveznosti	16.651.138	3.361.558	6.474.902	26.703	15.141.457
<b>Skupaj obveznosti</b>	<b>259.185.058</b>	<b>25.222.644</b>	<b>173.534.665</b>	<b>11.912.847</b>	<b>451.501.751</b>

Pri razumevanju tabele je potrebno upoštevati pojasnilo 6-ga odstavka poglavja 7.2.3.



V tabelah Porazdelitev sredstev po ročnosti na dolgoročne in kratkoročne za leti 2019 in 2018 seštevke terjatev in obveznosti ni enak seštevku posameznih zneskov po zavarovalnih skupinah, ker so bili v kategorijah terjatev in obveznosti opravljeni končni poboti na nivoju skupnega seštevka.

### Porazdelitev sredstev po ročnosti na dolgoročna in kratkoročna na dan 31. 12. 2019

v EUR	Zavarovalne pogodbe premoženjskih zavarovanj, brez zdravstvenih zavarovanj	Zavarovalne pogodbe zdravstvenih zavarovanj	Zavarovalne pogodbe življenjskih zavarovanj	Finančne pogodbe pokojninsko varčevanje	Skupaj
<b>Dolgoročna sredstva</b>					
<b>Dolžniški vrednostni papirji</b>	<b>131.955.160</b>	<b>10.153.948</b>	<b>115.971.235</b>	<b>4.162.726</b>	<b>262.243.069</b>
Po pošteni vrednosti preko izkaza poslovnega izida	-	-	3.135.963	4.162.726	7.298.690
- tržni	-	-	3.135.963	4.162.726	7.298.690
Razpoložljivi za prodajo	131.955.160	10.153.948	101.026.213	-	243.135.321
- tržni	120.081.060	10.153.948	97.160.925	-	227.395.933
- netržni	11.874.100	-	3.865.288	-	15.739.388
V posesti do zapadlosti v plačilo	-	-	11.809.059	-	11.809.059
- tržni	-	-	11.809.059	-	11.809.059
<b>Lastniški vrednostni papirji</b>	<b>22.258.625</b>	<b>670.697</b>	<b>20.258.327</b>	<b>11.823.190</b>	<b>55.010.839</b>
Po pošteni vrednosti preko izkaza poslovnega izida	-	-	-	11.823.190	11.823.190
- tržni	-	-	-	11.823.190	11.823.190
Razpoložljivi za prodajo	22.258.625	670.697	20.258.327	-	43.187.649
- tržni	8.488.098	-	19.603.175	-	28.091.273
- netržni	13.770.527	670.697	655.152	-	15.096.375
Naložbe v odvisne in pridružene družbe	11.616.727	3.428.953	31.121.980	-	46.167.660
Posojila, depoziti in finančne terjatve	620.147	-	564.447	-	1.184.594
<b>Skupaj finančne naložbe</b>	<b>166.450.659</b>	<b>14.253.598</b>	<b>167.915.989</b>	<b>15.985.916</b>	<b>364.606.162</b>
Znesek (ZTR), prenesen pozavarovateljem	7.889.311	-	-	-	7.889.311
Terjatve iz zavarovalnih poslov in ostale terjatve	9.839.626	553.579	209.195	-	2.449.754
Druga sredstva	34.484.609	-	284.293	-	34.768.901
<b>Skupaj sredstva</b>	<b>218.664.205</b>	<b>14.807.177</b>	<b>168.409.476</b>	<b>15.985.916</b>	<b>409.714.128</b>
<b>Kratkoročna sredstva</b>					
<b>Dolžniški vrednostni papirji</b>	<b>924.830</b>	<b>(0)</b>	<b>523.796</b>	<b>1.796.520</b>	<b>3.245.146</b>
Po pošteni vrednosti preko izkaza poslovnega izida	924.830	(0)	523.796	1.796.520	3.245.146
- tržni	924.830	(0)	523.796	1.506.624	2.955.250
- netržni	-	-	-	289.897	289.897
Lastniški vrednostni papirji	-	-	911.983	-	911.983
Po pošteni vrednosti preko izkaza poslovnega izida	-	-	911.983	-	911.983
- tržni	-	-	911.983	-	911.983
Posojila, depoziti in finančne terjatve	1.525.131	3.102.029	2.209.905	8.371	6.845.435
<b>Skupaj finančne naložbe</b>	<b>2.449.961</b>	<b>3.102.029</b>	<b>3.645.684</b>	<b>1.804.891</b>	<b>11.002.565</b>
Znesek (ZTR), prenesen pozavarovateljem	8.789.859	-	368.700	-	9.158.559
Terjatve iz zavarovalnih poslov in druge poslovne terjatve	19.122.646	11.181.249	5.673.039	-	23.411.966
Denar in denarni ustrezniki	9.125.739	1.827.570	5.251.914	895.679	17.100.901
Druga sredstva	14.648.012	125.386	2.483.155	-	17.235.596
<b>Skupaj sredstva</b>	<b>54.136.217</b>	<b>16.236.233</b>	<b>17.422.491</b>	<b>2.700.570</b>	<b>77.909.587</b>

Pri razumevanju tabele je potrebno upoštevati pojasnilo 6-ga odstavka poglavja 7.2.3.

Na koncu leta 2019 prevladujejo v razmerju med kratkoročnimi in dolgoročnimi sredstvi, dolgoročna sredstva s 84-odstotnim deležem, delež kratkoročnih sredstev pa je 26-odstotne.

## Porazdelitev sredstev po ročnosti na dolgoročna in kratkoročna na dan 31. 12. 2018

v EUR	Zavarovalne pogodbe premoženjskih zavarovanj, brez zdravstvenih zavarovanj	Zavarovalne pogodbe zdravstvenih zavarovanj	Zavarovalne pogodbe življenjskih zavarovanj	Finančne pogodbe pokojninsko varčevanje	Skupaj
<b>Dolgoročna sredstva</b>					
<b>Dolžniški vrednostni papirji</b>	<b>77.994.568</b>	<b>8.517.569</b>	<b>106.544.203</b>	<b>1.865.006</b>	<b>194.921.347</b>
Po pošteni vrednosti preko izkaza poslovnega izida	2.514.899	-	4.517.491	1.275.779	8.308.169
- tržni	2.514.899	-	4.517.491	1.275.779	8.308.169
Razpoložljivi za prodajo	66.344.630	8.215.244	81.835.083	589.227	156.984.184
- tržni	62.453.437	8.215.244	81.835.083	589.227	153.092.991
- netržni	3.891.193	-	-	-	3.891.193
V posesti do zapadlosti v plačilo	9.135.039	302.325	20.191.629	-	29.628.993
- tržni	9.135.039	302.325	20.191.629	-	29.628.993
<b>Lastniški vrednostni papirji</b>	<b>22.654.325</b>	<b>670.697</b>	<b>12.255.894</b>	<b>7.930.693</b>	<b>43.511.609</b>
Po pošteni vrednosti preko izkaza poslovnega izida	-	-	0	6.380.143	6.380.143
- tržni	-	-	0	6.380.143	6.380.143
Razpoložljivi za prodajo	22.654.325	670.697	12.255.894	1.550.550	37.131.466
- tržni	7.564.367	-	11.600.742	1.550.550	20.715.658
- netržni	15.089.959	670.697	655.152	-	16.415.807
Naložbe v odvisne in pridružene družbe	12.465.602	3.308.613	31.051.980	-	46.826.195
Posojila, depoziti in finančne terjatve	317.186	2.499.908	559.240	-	3.376.333
Izvedeni finančni instrumenti	(0)	-	-	-	(0)
<b>Skupaj finančne naložbe</b>	<b>113.431.682</b>	<b>14.996.787</b>	<b>150.411.316</b>	<b>9.795.699</b>	<b>288.635.484</b>
Znesek (ZTR), prenesen pozavarovateljem	8.501.444	-	-	-	8.501.444
Terjatve iz zavarovalnih poslov in ostale terjatve	9.701.632	527.996	274.638	-	3.523.647
Druga sredstva	34.358.880	-	419.706	-	34.778.586
<b>Skupaj sredstva</b>	<b>165.993.639</b>	<b>15.524.782</b>	<b>151.105.660</b>	<b>9.795.699</b>	<b>335.439.161</b>
<b>Kratkoročna sredstva</b>					
<b>Dolžniški vrednostni papirji</b>	<b>932.290</b>	<b>(0)</b>	<b>598.056</b>	<b>692.954</b>	<b>2.223.301</b>
Po pošteni vrednosti preko izkaza poslovnega izida	932.290	(0)	598.056	692.954	2.223.301
- tržni	932.290	(0)	598.056	692.954	2.223.301
Lastniški vrednostni papirji	-	-	831.280	-	831.280
Po pošteni vrednosti preko izkaza poslovnega izida	-	-	831.280	-	831.280
- tržni	-	-	831.280	-	831.280
Posojila, depoziti in finančne terjatve	30.146.856	412.656	8.041.046	4.104	38.604.663
<b>Skupaj finančne naložbe</b>	<b>31.079.146</b>	<b>412.656</b>	<b>9.470.383</b>	<b>697.058</b>	<b>41.659.244</b>
Znesek (ZTR), prenesen pozavarovateljem	6.146.837	-	229.762	-	6.376.599
Terjatve iz zavarovalnih poslov in druge poslovne terjatve	18.819.831	6.542.921	5.185.247	-	19.196.114
Denar in denarni ustrezniki	9.167.005	2.607.506	4.409.508	1.420.090	17.604.110
Druga sredstva	27.978.598	134.778	3.134.105	-	31.226.524
<b>Skupaj sredstva</b>	<b>93.191.418</b>	<b>9.697.861</b>	<b>22.429.005</b>	<b>2.117.148</b>	<b>116.062.591</b>

Pri razumevanju tabele je potrebno upoštevati pojasnilo 6-ga odstavka poglavja 7.2.3.

Na koncu leta 2018 so v razmerju med kratkoročnimi in dolgoročnimi sredstvi prevladovala dolgoročna sredstva s 74-odstotnim deležem, delež kratkoročnih sredstev pa je bil 16-odstoten.

## Likvidnostno tveganje

Likvidnostno tveganje predstavlja tveganje nastanka likvidnostnih težav oziroma nezmožnost zavarovalnice za tekoče izpolnjevanje obveznosti iz sklenjenih zavarovanj in drugih tekočih obveznosti iz poslovanja družbe, zaradi neuskkljenosti med dospelimi sredstvi in obveznostmi do virov sredstev, prav tako pa pomeni tudi tveganje, da bi zavarovalnica zaradi plačila nepričakovanih ali nepričakovano visokih obveznosti utrpela izgubo pri zagotavljanju likvidnih sredstev.

Zavarovalnica obvladuje likvidnostno tveganje z zagotavljanjem primerne strukture in ustrezne razpršenosti naložb s planiranjem prihodnjih denarnih tokov za pokritje prihodnjih predvidljivih obveznosti ter z zagotavljanjem primerne obsega visoko likvidnih naložb za pokrivanje prihodnjih nepredvidljivih obveznosti.

Izpostavljenost likvidnostnemu tveganju merimo tudi s časovno usklajenostjo sredstev in obveznosti. V tabelah v nadaljevanju so prikazane vrednosti sredstev in obveznosti preko nediskontiranih denarnih tokov glede na njihovo ročnost.

V razkritju so prikazane tudi obveznosti zavarovancev, ki prevzemajo naložbeno tveganje. V letih, kjer se pojavi neuskkljenost denarnih tokov med obveznostmi in sredstvi, se likvidnost uravnava z razpoložljivimi kratkoročnimi naložbami brez zapadlosti.

## Pregled zapadlosti sredstev in obveznosti v letu 2019 – nediskontirani denarni tokovi

v EUR	Knjigovodska vrednost	Brez zapadlosti	do 1 leta	1-5 let	5-10 let	10-15 let	nad 15 let	Skupaj
<b>Dolžniški finančni instrumenti</b>	<b>259.528.969</b>	-	<b>27.713.340</b>	<b>104.513.081</b>	<b>95.398.105</b>	<b>17.745.430</b>	<b>27.926.568</b>	<b>273.296.523</b>
Finančna sredstva po poštenu vrednosti preko IPI	4.584.589	-	543.025	3.167.800	540.125	1.500	521.100	4.773.550
Finančna sredstva v posesti do zapadlosti v plačilo	11.809.059	-	1.293.121	5.948.212	5.622.766	1.768.280	2.039.310	16.671.689
Finančna sredstva, razpoložljiva za prodajo	243.135.321	-	25.877.193	95.397.069	89.235.214	15.975.650	25.366.158	251.851.284
<b>Lastniški finančni instrumenti</b>	<b>44.099.632</b>	<b>44.099.632</b>	-	-	-	-	-	<b>44.099.632</b>
Finančna sredstva po poštenu vrednosti preko IPI	911.983	911.983	-	-	-	-	-	911.983
Finančna sredstva, razpoložljiva za prodajo	43.187.649	43.187.649	-	-	-	-	-	43.187.649
<b>Posojila, depoziti in finančne terjatve</b>	<b>9.091.153</b>	-	<b>5.483.945</b>	<b>1.132.487</b>	<b>252.361</b>	<b>262.093</b>	<b>2.352.094</b>	<b>9.482.980</b>
<b>Sredstva zavarovancev, ki prevzemajo naložbeno tveganje</b>	<b>311.499.120</b>	<b>232.733.241</b>	<b>2.476.918</b>	<b>29.417.800</b>	<b>36.519.181</b>	<b>2.637.297</b>	<b>7.731.359</b>	<b>311.515.797</b>
<b>Sredstva iz finančnih pogodb</b>	<b>18.686.486</b>	<b>12.718.869</b>	<b>115.284</b>	<b>2.918.550</b>	<b>2.128.563</b>	<b>514.125</b>	<b>324.775</b>	<b>18.720.165</b>
<b>Skupaj finančne naložbe</b>	<b>642.905.360</b>	<b>289.551.742</b>	<b>35.789.487</b>	<b>137.981.917</b>	<b>134.298.210</b>	<b>21.158.945</b>	<b>38.334.796</b>	<b>657.115.097</b>
Znesek (ZTR), prenesen pozavarovateljem	17.047.870	-	9.285.525	5.866.744	1.535.166	357.490	3.088	17.048.013
Terjatve iz zavarovalnih poslov in ostale terjatve	29.331.228	-	29.303.998	27.230	-	-	-	29.331.228
Denar in denarni ustrezniki	19.719.732	14.269.732	5.450.000	-	-	-	-	19.719.732
<b>SKUPAJ SREDSTVA</b>	<b>709.004.190</b>	<b>303.821.474</b>	<b>79.829.010</b>	<b>143.875.891</b>	<b>135.833.376</b>	<b>21.516.435</b>	<b>38.337.884</b>	<b>723.214.070</b>
Izdane obveznice (Podrejene obveznosti)	49.676.681	-	3.954.500	15.837.000	55.915.500	-	-	75.707.000
Premoženjska in zdravstvena zavarovanja	168.832.608	-	114.457.477	41.008.667	10.573.852	2.605.293	187.319	168.832.608
Življenjska zavarovanja z naložb. tveganjem	312.282.555	-	15.722.135	60.388.704	68.758.507	54.106.932	113.306.277	312.282.555
Življenjska zavarovanja	120.708.891	-	6.379.463	13.976.807	23.136.841	20.175.704	60.900.499	124.569.313
Finančne pogodbe	18.647.838	-	392.057	1.425.150	3.310.636	3.658.241	9.861.753	18.647.838
Ostale obveznosti	1.256.746	-	670	1.256.076	-	-	-	1.256.746
<b>SKUPAJ OBVEZNOSTI</b>	<b>671.405.319</b>	-	<b>140.906.302</b>	<b>133.892.404</b>	<b>161.695.337</b>	<b>80.546.170</b>	<b>184.255.847</b>	<b>701.296.060</b>

## Pregled zapadlosti sredstev in obveznosti v letu 2018 – nediskontirani denarni tokovi

v EUR	Knjigovodska vrednost	Brez zapadlosti	do 1 leta	1-5 let	5-10 let	10-15 let	nad 15 let	Skupaj
<b>Dolžniški finančni instrumenti</b>	<b>194.586.687</b>	-	<b>21.421.561</b>	<b>91.689.569</b>	<b>55.038.562</b>	<b>16.181.796</b>	<b>34.409.928</b>	<b>218.741.416</b>
Finančna sredstva po pošteni vrednosti preko IPI	8.562.737	-	670.821	5.225.875	2.685.575	1.500	521.400	9.105.171
Finančna sredstva v posesti do zapadlosti v plačilo	29.628.993	-	4.737.893	21.715.487	6.891.018	2.186.796	2.089.800	37.620.993
Finančna sredstva, razpoložljiva za prodajo	156.394.957	-	16.012.847	64.748.207	45.461.970	13.993.500	31.798.728	172.015.252
<b>Lastniški finančni instrumenti</b>	<b>36.412.196</b>	<b>36.412.196</b>	-	-	-	-	-	<b>36.412.196</b>
Finančna sredstva po pošteni vrednosti preko IPI	831.280	831.280	-	-	-	-	-	831.280
Finančna sredstva, razpoložljiva za prodajo	35.580.916	35.580.916	-	-	-	-	-	35.580.916
<b>Posojila, depoziti in finančne terjatve</b>	<b>43.133.843</b>	-	<b>38.590.217</b>	<b>2.764.416</b>	<b>775.170</b>	<b>203.142</b>	<b>1.889.113</b>	<b>44.222.058</b>
<b>Sredstva zavarovancev, ki prevzemajo naložbeno tveganje</b>	<b>274.127.785</b>	<b>205.929.558</b>	<b>1.955.222</b>	<b>24.443.691</b>	<b>31.498.575</b>	<b>4.203.006</b>	<b>6.142.579</b>	<b>274.172.631</b>
<b>Sredstva iz finančnih pogodb</b>	<b>11.912.847</b>	<b>8.877.254</b>	<b>507.419</b>	<b>902.000</b>	<b>1.435.500</b>	<b>1.000</b>	<b>200.600</b>	<b>11.923.773</b>
<b>Skupaj finančne naložbe</b>	<b>560.173.359</b>	<b>251.219.009</b>	<b>62.474.419</b>	<b>119.799.676</b>	<b>88.747.807</b>	<b>20.588.945</b>	<b>42.642.220</b>	<b>585.472.075</b>
Znesek (ZTR), prenesen pozavarovateljem	14.903.528	-	6.514.812	6.239.708	1.633.609	511.719	3.681	14.903.528
Terjatve iz zavarovalnih poslov in ostale terjatve	23.086.086	-	23.058.122	27.964	-	-	-	23.086.086
Denar in denarni ustrezniki	18.932.850	18.932.850	-	-	-	-	-	18.932.850
<b>SKUPAJ SREDSTVA</b>	<b>617.095.823</b>	<b>270.151.858</b>	<b>92.047.353</b>	<b>126.067.347</b>	<b>90.381.416</b>	<b>21.100.663</b>	<b>42.645.901</b>	<b>642.394.539</b>
Izdane obveznice (Podrejene obveznosti)	49.581.823	-	3.944.000	15.815.000	59.892.000	-	79.651.000	159.302.000
Premoženjska in zdravstvena zavarovanja	159.452.619	-	103.923.869	39.576.394	11.140.272	4.224.073	588.011	159.452.619
Življenjska zavarovanja z naložb. tveganjem	273.416.137	-	12.413.328	56.019.388	57.243.045	47.513.666	100.226.710	273.416.137
Življenjska zavarovanja	115.485.096	-	5.106.964	11.208.426	23.036.646	20.656.854	62.602.537	122.611.427
Finančne pogodbe	11.886.159	-	127.421	698.528	1.954.090	2.350.561	6.755.558	11.886.159
Ostale obveznosti	483.062	-	413.637	335.687	(918.949)	-	(222.727)	(392.352)
<b>SKUPAJ OBVEZNOSTI</b>	<b>610.304.896</b>	-	<b>125.929.219</b>	<b>123.653.423</b>	<b>152.347.104</b>	<b>74.745.154</b>	<b>249.601.089</b>	<b>726.275.989</b>

## Kreditno tveganje

Kreditno tveganje predstavlja potencialno izgubo zavarovalnice v primeru, če tretja stranka oziroma dolжник ne izpolni obveznosti. Najbolj izpostavljena področja kreditnemu tveganju so finančne naložbe, posojila in finančne terjatve, terjatve iz zavarovalnih poslov in pozavarovalna sredstva.

Izpostavljenost kreditnim tveganjem zavarovalnica najpogosteje obvladuje s tekočim spremljanjem bonitete izdajateljev finančnih instrumentov ter zagotavljanjem ustrezne razpršitve naložb med tvegane naložbe in naložbe brez tveganja. Adriatic Slovenica spremlja kreditno tveganje iz terjatev iz zavarovalnih poslov in pozavarovalnih sredstev na podlagi ocenjevanja plačljivosti posamezne terjatve. Postopki preverjanja bonitete temeljijo na pridobivanju in preverjanju javno dostopnih podatkov o trenutnem finančnem stanju izdajatelja finančnih instrumentov ter njegovi prihodnji plačilni sposobnosti.

Postopki obvladovanja kreditnega tveganja pri pozavarovanju se, enako kot pri nalaganju finančnih sredstev, nanašajo na preveritev bonitete pozavarovatelja. V skladu s strategijo obvladovanja kreditnega tveganja so obveznosti iz pozavarovanja pozavarovana pri prvovrstnih pozavarovateljih.

### Največja izpostavljenost kreditnemu tveganju po razredih finančnih sredstev na dan 31. 12. 2019<sup>1</sup>

v EUR	AAA-A	BBB-B	CCC-C	Brez kreditne ocene	Skupaj 31.12.2019
Finančna sredstva po poštenu vrednosti preko IPI	3.646.694	731.503	-	206.392	4.584.589
Dolžniški vrednostni papirji	3.646.694	731.503	-	206.392	4.584.589
Finančna sredstva v posesti do zapadlosti v plačilo	9.372.057	2.437.002	-	-	11.809.059
Dolžniški vrednostni papirji	9.372.057	2.437.002	-	-	11.809.059
Finančna sredstva, razpoložljiva za prodajo	120.090.487	110.063.542	-	12.981.292	243.135.321
Dolžniški vrednostni papirji	120.090.487	110.063.542	-	12.981.292	243.135.321
Posojila, depoziti in finančne terjatve	8.994	517.672	-	7.494.992	8.021.659
Sredstva iz finančnih pogodb	2.536.250	3.216.604	-	206.392	5.959.247
Dolžniški vrednostni papirji	2.536.250	3.216.604	-	206.392	5.959.247
<b>Skupaj finančne naložbe</b>	<b>135.654.482</b>	<b>116.966.324</b>	<b>-</b>	<b>20.889.067</b>	<b>273.509.874</b>
Terjatve iz zavarovalnih poslov in ostale terjatve	1.546.137	159	-	24.315.425	25.861.721
Znesek (ZTR) prenesen pozavarovateljem	16.744.454	27.833	-	275.582	17.047.870
Denar in denarni ustrezniki	2.348	9.692.163	-	6.510.711	16.205.222
<b>Skupaj sredstva, ki so izpostavljena kreditnemu tveganju</b>	<b>153.947.421</b>	<b>126.686.480</b>	<b>-</b>	<b>51.990.785</b>	<b>332.624.687</b>

Naložbe v dolžniške vrednostne papirje, ki so v letu 2019 brez kreditne ocene zajemajo predvsem pomembnejša državna in zasebna podjetja slovenskih izdajateljev. Dana posojila, depoziti in finančne terjatve brez kreditne ocene predstavljajo 93 % vseh danih posojil, depozitov in finančnih terjatev. Največjo izpostavljenost iz naslova danih posojil posameznega izdajatelja brez kreditne ocene predstavlja dana posojilo skladu Generali investments GP 1 d. o. o. & Generali Growth Equity Fund, specialni investicijski sklad k. d., ki predstavlja 48,8 % vseh danih posojil brez kreditne ocene. Vsa dana posojila so ustrezno zavarovana. 43 % danih posojil brez kreditne ocene je zavarovanih z odkupno vrednostjo zavarovalnih polic, 7 % z nepremičninami in 50 % z ostalimi oblikami zavarovanj.

<sup>1</sup> Pri razumevanju tabele je potrebno upoštevati pojasnilo 6-ga odstavka poglavja 7.2.3.. V tabelah Največja izpostavljenost kreditnemu tveganju po razredih finančnih sredstev za opazovani leti seštevki terjatev in obveznosti ni enak seštevku posameznih zneskov po zavarovalnih skupinah, ker so bili v kategoriji drugih terjatev in obveznosti opravljeni poboti med posameznimi skladi le na nivoju skupnega seštevka.

## Največja izpostavljenost kreditnemu tveganju po razredih finančnih sredstev na dan 31. 12. 2018

v EUR	AAA-A	BBB-B	CCC-C	Brez kreditne ocene	Skupaj 31.12.2018
Finančna sredstva po pošteni vrednosti preko IPI	3.515.218	5.047.520	-	0	8.562.737
Dolžniški vrednostni papirji	3.515.218	5.047.520	-	0	8.562.737
Finančna sredstva v posesti do zapadlosti v plačilo	9.789.834	17.326.702	-	2.512.457	29.628.993
Dolžniški vrednostni papirji	9.789.834	17.326.702	-	2.512.457	29.628.993
Finančna sredstva, razpoložljiva za prodajo	71.660.601	73.964.874	-	10.769.482	156.394.957
Dolžniški vrednostni papirji	71.660.601	73.964.874	-	10.769.482	156.394.957
Posojila, depoziti in finančne terjatve	16.317	23.665.150	-	18.295.426	41.976.892
Sredstva iz finančnih pogodb	1.768.455	789.505	-	-	2.557.960
Dolžniški vrednostni papirji	1.768.455	789.505	-	-	2.557.960
<b>Skupaj finančne naložbe</b>	<b>86.750.424</b>	<b>120.793.750</b>	<b>-</b>	<b>31.577.365</b>	<b>239.121.539</b>
Terjatve iz zavarovalnih poslov in ostale terjatve	976.838	539	-	21.742.383	22.719.761
Znesek (ZTR) prenesen pozavarovateljem	14.664.191	-	-	213.853	14.878.043
Denar in denarni ustrezniki	2.358	9.953.754	-	6.227.908	16.184.019
<b>Skupaj sredstva, ki so izpostavljena kreditnemu tveganju</b>	<b>102.393.811</b>	<b>130.748.043</b>	<b>-</b>	<b>59.761.509</b>	<b>292.903.363</b>

Naložbe v dolžniške vrednostne papirje, ki so v letu 2018 brez kreditne ocene zajemajo predvsem pomembnejša državna in zasebna podjetja slovenskih izdajateljev. Dana posojila, depoziti in finančne terjatve brez kreditne ocene predstavljajo 44 % vseh danih posojil, depozitov in finančnih terjatev. Največjo izpostavljenost iz naslova danih posojil posameznega izdajatelja brez kreditne ocene predstavlja dano posojilo družbi SRC Sistemske integracije d. o. o., ki predstavlja 45 % vseh danih posojil brez kreditne ocene. 45 % danih posojil brez kreditne ocene je zavarovanih z lastniškimi deleži v družbah, 38 % z odkupno vrednostjo zavarovalnih polic, 8 % z nepremičninami in 9 % z ostalimi oblikami zavarovanj.

Z namenom iskanja višjih donosov prilagojenih za tveganje je zavarovalnica v letu 2019 glede na 2018 povišala izpostavljenost do Republike Slovenije. Naložbe v državne obveznice Republike Slovenije predstavljajo 5,62 %, v slovenske bančne obveznice 3,24 %, delnice slovenskih bank 0,15 % in depozite pri domačih bankah 0,10 %.

Po državi izdajatelja je zavarovalnica izpostavljena pretežno do državnih obveznic članic EU. Državne obveznice Republike Slovenije, Španije, Portugalske, Francije, Italije, Hrvaške in Romunije predstavljajo skupaj 24 % vseh naložb.

## Kreditno tveganje: nezapadla in zapadla sredstva, na dan 31. 12. 2019

v EUR	Nezapadlo in neoslabljeno	Skupaj zapadlo in neoslabljeno				Skupaj zapadlo in neoslabljeno	Zapadlo in oslabljeno				Skupaj zapadlo in oslabljeno	Skupaj
		do 30 dni	od 31 do 90 dni	od 91 do 270 dni	nad 270 dni		Bruto vrednost	Popravek vrednosti-individualna slabitev	Popravek vrednosti-skupinska slabitev	Neto vrednost		
Finančne naložbe (dolžniški VP)	259.528.969	-	-	-	-	-	-	-	-	-	-	259.528.969
Sredstva iz finančnih pogodb (dolžniški VP)	5.959.247	-	-	-	-	-	-	-	-	-	-	5.959.247
Posojila in finančne terjatve	7.337.160	-	-	-	-	-	-	-	-	-	-	7.337.160
Znesek (ZTR) prenesen pozavarovateljem	17.047.870	-	-	-	-	-	-	-	-	-	-	17.047.870
Terjatve iz zavarovalnih poslov in ostale terjatve	14.957.672	283	968.673	1	153.002	1.121.958	20.474.026	(882.479)	(9.809.456)	9.782.090	9.782.090	25.861.721
Zavarovalne terjatve	14.442.182	283	968.673	1	-	968.957	16.938.641	(575.062)	(7.431.487)	8.932.092	8.932.092	24.343.231
Regresne terjatve	26.276	-	-	-	-	-	2.704.421	(307.417)	(1.723.359)	673.646	673.646	699.921
Ostale terjatve	489.214	-	-	-	153.002	153.002	830.963	-	(654.610)	176.353	176.353	818.569
<b>Skupaj</b>	<b>304.830.918</b>	<b>283</b>	<b>968.673</b>	<b>1</b>	<b>153.002</b>	<b>1.121.958</b>	<b>20.474.026</b>	<b>(882.479)</b>	<b>(9.809.456)</b>	<b>9.782.090</b>	<b>9.782.090</b>	<b>315.734.966</b>

Pri razumevanju tabele je potrebno upoštevati pojasnilo 6-ga odstavka poglavja 7.2.3.

## Kreditno tveganje: nezapadla in zapadla sredstva, na dan 31. 12. 2018

v EUR	Nezapadlo in neoslabljeno	Skupaj zapadlo in neoslabljeno				Skupaj zapadlo in neoslabljeno	Zapadlo in oslabljeno				Skupaj zapadlo in oslabljeno	Skupaj
		do 30 dni	od 31 do 90 dni	od 91 do 270 dni	nad 270 dni		Bruto vrednost	Popravek vrednosti-individualna slabitev	Popravek vrednosti-skupinska slabitev	Neto vrednost		
Finančne naložbe (dolžniški VP)	194.586.687	-	-	-	-	-	-	-	-	-	-	194.586.687
Sredstva iz finančnih pogodb (dolžniški VP)	2.557.960	-	-	-	-	-	-	-	-	-	-	2.557.960
Posojila in finančne terjatve	35.946.693	60.880	-	-	19	60.899	243.502	(125.219)	(13.736)	104.547	104.547	36.112.139
Znesek (ZTR) prenesen pozavarovateljem	14.878.042	-	-	-	-	-	-	-	-	-	-	14.878.042
Terjatve iz zavarovalnih poslov in ostale terjatve	6.006.948	477.522	77.858	154.775	57.458	767.613	26.358.842	(7.611.650)	(2.801.992)	15.945.200	15.945.200	22.719.760
Zavarovalne terjatve	2.280.428	327.807	65.918	40.077	7.357	441.159	22.509.419	(5.060.711)	(2.490.019)	14.958.689	14.958.689	17.680.277
Regresne terjatve	-	1.535	-	-	-	1.535	3.124.738	(1.999.171)	(234.227)	891.340	891.340	892.875
Ostale terjatve	3.726.520	148.181	11.941	114.697	50.101	324.919	724.685	(551.768)	(77.747)	95.170	95.170	4.146.609
<b>Skupaj</b>	<b>253.976.330</b>	<b>538.402</b>	<b>77.858</b>	<b>154.775</b>	<b>57.476</b>	<b>828.511</b>	<b>26.602.344</b>	<b>(7.736.869)</b>	<b>(2.815.728)</b>	<b>16.049.747</b>	<b>16.049.747</b>	<b>270.854.589</b>

Pri razumevanju tabele je potrebno upoštevati pojasnilo 6-ga odstavka poglavja 7.2.3.



## Tveganje spremembe cen lastniških vrednostnih papirjev

Tveganje spremembe cen lastniških vrednostnih papirjev je tveganje, da bodo cene teh finančnih instrumentov nihale in s tem vplivale na pričakovane donose in njihovo vrednost v naložbenem portfelju zavarovalnice. Za obvladovanje tega tveganja zavarovalnica svojo naložbeno politiko oblikuje tako, da dosega ustrezno sektorsko in geografsko razpršenost delniških naložb, ne presega dovoljenih limitov izpostavljenosti do posameznega izdajatelja ter sredstva nalaga v naložbe z ustreznim razmerjem med tveganjem in donosnostjo.

Tveganje spremembe cen lastniških vrednostnih papirjev zavarovalnica meri preko analize občutljivosti na spremembo cen delnic. Temu tveganju so izpostavljeni lastniški vrednostni papirji, delniški vzajemni skladi in mešani vzajemni skladi (pripadajoči delež). Rezultati so prikazani v sklopu analize občutljivosti tržnih tveganj.

## Obrestno tveganje

Obrestno tveganje pomeni tveganje, da bo sprememba tržnih obrestnih mer vplivala na vrednost obrestno občutljivih sredstev in obveznosti.

Odrazi se v spremembi tržne vrednosti naložb v dolžniške vrednostne papirje, razen v primeru njihove razvrstitve v skupino naložb do zapadlosti ali pa v tveganju, povezanim z zmožnostjo reinvestiranja finančnih sredstev ob zapadlosti naložb v najmanj enakih pogojih kot za finančna sredstva, ki so zapadla. Prav tako sprememba tržnih obrestnih mer lahko vpliva na pošteno vrednost obveznosti, ki so občutljive na to tveganje.

Za obvladovanje obrestnega tveganja zavarovalnica uporablja naslednje postopke:

- v primeru obveznosti z vnaprej določljivimi denarnimi tokovi uporablja postopke imunizacije, s katero izenačuje povprečno trajanje naložb s povprečnim trajanjem obveznosti;
- zagotavljanje ujemanja aktivnih in pasivnih obrestnih mer;
- zagotavljanje ustrezne strukture naložb glede na donosnost in trajanje.

Obrestno tveganje merimo z analizo občutljivosti, in sicer s spremembo vrednosti naložb v dolžniške finančne instrumente oz. vrednosti rezervacij ob spremembi obrestnih mer. Vpliv sprememb obrestnih mer je prikazan v analizi občutljivosti tržnih tveganj v nadaljevanju.

## Delitev finančnih sredstev na fiksne in spremenljive obrestne mere<sup>2</sup>

v EUR	Fiksna obrestna mera		Spremenljiva obrestna mera		Skupaj	
	2019	2018	2019	2018	2019	2018
<b>SREDSTVA</b>						
Dolžniški vrednostni papirji	208.312.939	145.253.098	51.216.030	49.333.589	259.528.969	194.586.687
Posojila in depoziti	7.007.152	32.064.870	33.881	2.545.916	7.041.033	34.610.786
Denarna sredstva	16.205.222	16.184.019	-	-	16.205.222	16.184.019
Sredstva iz finančnih pogodb	4.205.608	2.516.403	2.657.688	1.465.752	6.863.296	3.982.154
<b>Skupaj</b>	<b>235.730.921</b>	<b>196.018.391</b>	<b>53.907.598</b>	<b>53.345.256</b>	<b>289.638.520</b>	<b>249.363.647</b>
<b>OBVEZNOSTI</b>						
Dolžniški vrednostni papirji	-	-	-	429.961	-	429.961
Izdane obveznice	49.676.681	49.581.823	-	-	49.676.681	49.581.823
<b>Skupaj</b>	<b>49.676.681</b>	<b>49.581.823</b>	<b>-</b>	<b>429.961</b>	<b>49.676.681</b>	<b>50.011.784</b>

Pri razumevanju tabele je potrebno upoštevati pojasnilo 6-ga odstavka poglavja 7.2.3.

<sup>2</sup> Z vključenimi terjatvami iz kritnega sklada naložbenega tveganja.

## Tveganje nedoseganje zajamčenega donosa

Leto 2019 je minilo v znamenju povečane politične negotovosti, ki so jo krojili predvsem trgovinski spori in napovedi ter uvajanje trgovinskih omejitev, negotovost in zapleti okoli brexita ter bojazen pred ohlajanjem svetovnega gospodarstva. Ob upočasnjevanju makroekonomskih podatkov in izmenično toplo-hladnih trgovinskih odnosih na relaciji ZDA – Kitajska so kapitalske trge poganjale predvsem politike centralnih bank. Ekspanzivna denarna politika glavnih centralnih bank in optimizem vlagateljev pri doseganju trgovinskih sporazumov sta dejavnika, ki sta pozitivno vplivala na donose kapitalskih trgov. Tečajji so na letni ravni porasli praktično pri vseh tipih vrednostnih papirjev.

V okolju ekspanzivne denarne politike in višje volatilnosti zaradi političnih tveganj je zavarovalnica obvladovala tveganje nedoseganja zajamčenega donosa s selektivno alokacijo naložb v državne in podjetniške dolžniške vrednostne papirje in delnice, ki dajejo optimalen donos prilagojen za tveganje. Sklad je v letu 2019 dosegel donos v višini 2,88 odstotka, kar je 12 odstotnih točk manj od garantiranega, ki znaša 3 odstotka.

Zavarovalnica je s ciljem doseganja optimalnega donosa glede na tveganje portfelje upravljala preudarno. Sredstva so se skladno z že obstoječo strukturo portfelja nalagala predvsem v evropske državne obveznice ter v okviru sklada življenjskih zavarovanj tudi portfelj evropskih delnic z visoko dividendno politiko.

Na kritnem skladu zajamčeni PN-A01 zavarovalnica ni bistveno spreminjala strukture portfelja. Sklad nima novih prilivov premije, saj je od maja 2016 zaprt za nova vplačila. Sklad je v letu 2019 dosegel donos v višini 7,98 odstotka kar je 738 odstotnih točk več od garantiranega, ki znaša 0,60 odstotka. Kritni sklad pokojninsko varčevanja AS – Zajamčeni od 60 je začel svoje poslovanje v februarju 2016, ko je začel graditi in oblikovati portfelj. Naložbe sledijo politiki razpršitve naložb v predvsem obvezniške vzajemne sklade in ETF-je ter podjetniške in državne obveznice. Sklad v letu 2019 dosegel 6,12-odstotni donos, kar je 552 odstotnih točk več od garantiranega.

## Dejanska izpostavljenost tveganju nedoseganja zajamčenega donosa

	2019	2018
<b>Pokojninska zavarovanja</b>		
<b>ŽIVLJENJSKA ZAVAROVANJA</b>		
<b>Klasična življenjska zavarovanja</b>		
Povprečna donosnost naložb v obdobju	2,88%	2,04%
Povprečna zajamčena donosnost	3,00%	3,10%
<b>Razlika obrestnih mer</b>	<b>-0,12%</b>	<b>-1,06%</b>
<b>POKOJNINSKA ZAVAROVANJA</b>		
<b>Pokojninsko varčevanje AS Zajamčeni od 60</b>		
Povprečna donosnost naložb v obdobju	6,12%	-1,76%
Zahtevana (zajamčena) donosnost	0,60%	0,72%
<b>Razlika obrestnih mer</b>	<b>5,52%</b>	<b>-2,48%</b>
<b>Pokojninsko zavarovanje PN-A01</b>		
Povprečna donosnost naložb v obdobju	7,98%	0,58%
Zahtevana (zajamčena) donosnost	0,60%	0,72%
<b>Razlika obrestnih mer</b>	<b>7,38%</b>	<b>-0,14%</b>

## Valutno tveganje

Valutno tveganje je tveganje, da se bo razmerje med domačo valuto, v kateri se vrednotijo naložbe in valuto, v kateri je izražena vrednost posamezne naložbe, gibalo v takšni smeri, da bo to negativno vplivalo na vrednost naložb.

### Valutno tveganje

	EUR	RSD	HRK	Drugo	Skupaj 31.12.2019
<b>SREDSTVA</b>					
Finančna sredstva po poštenu vrednosti preko IPI	5.018.861	-	477.712	-	5.496.572
Lastniški vrednostni papirji	434.271	-	477.712	-	911.983
Dolžniški vrednostni papirji	4.584.589	-	-	-	4.584.589
Finančna sredstva v posesti do zapadlosti v plačilo	11.809.059	-	-	-	11.809.059
Dolžniški vrednostni papirji	11.809.059	-	-	-	11.809.059
Finančna sredstva, razpoložljiva za prodajo	274.323.604	-	1.802.127	10.197.239	286.322.969
Lastniški vrednostni papirji	38.357.048	-	-	4.830.600	43.187.649
Dolžniški vrednostni papirji	235.966.555	-	1.802.127	5.366.638	243.135.321
Posojila, depoziti in finančne terjatve	8.011.221	-	-	10.438	8.021.659
Sredstva iz finančnih pogodb	15.134.098	-	-	3.552.388	18.686.486
<b>Skupaj finančne naložbe</b>	<b>314.296.841</b>	<b>-</b>	<b>2.279.839</b>	<b>13.760.065</b>	<b>330.336.745</b>
Terjatve iz zavarovalnih poslov in ostale terjatve	19.134.150	-	6.727.570	-	25.861.720
Znesek (ZTR) prenesen pozavarovateljem	17.042.597	-	0	5.273	17.047.870
Denar in denarni ustrezniki	15.309.878	-	683.472	211.872	16.205.222
<b>Skupaj sredstva, ki so izpostavljena valutnemu tveganju</b>	<b>365.783.467</b>	<b>-</b>	<b>9.690.881</b>	<b>13.977.210</b>	<b>389.451.557</b>
<b>OBVEZNOSTI</b>					
Izdane obveznice (Podrejene obveznosti)	49.676.681	-	-	-	49.676.681
Obveznosti iz zavarovalnih pogodb	286.584.508	-	2.956.981	-	289.541.489
Obveznosti iz finančnih pogodb	18.647.836	-	-	-	18.647.836
Ostale obveznosti	1.207.996	-	-	-	1.207.996
<b>Skupaj obveznosti, ki so izpostavljena valutnemu tveganju</b>	<b>356.117.022</b>	<b>-</b>	<b>2.956.981</b>	<b>-</b>	<b>359.074.002</b>

Pri razumevanju tabele je potrebno upoštevati pojasnilo 6-ga odstavka poglavja 7.2.3.

### Valutno tveganje

	EUR	RSD	HRK	Drugo	Skupaj 31.12.2018
<b>SREDSTVA</b>					
Finančna sredstva po poštenu vrednosti preko IPI	8.973.881	-	420.136	-	9.394.017
Lastniški vrednostni papirji	411.144	-	420.136	-	831.280
Dolžniški vrednostni papirji	8.562.737	-	-	-	8.562.737
Finančna sredstva v posesti do zapadlosti v plačilo	29.628.993	-	-	-	29.628.993
Dolžniški vrednostni papirji	29.628.993	-	-	-	29.628.993
Finančna sredstva, razpoložljiva za prodajo	181.465.045	-	1.763.991	8.746.837	191.975.872
Lastniški vrednostni papirji	30.340.095	-	-	5.240.820	35.580.916
Dolžniški vrednostni papirji	151.124.949	-	1.763.991	3.506.016	156.394.957
Posojila, depoziti in finančne terjatve	41.976.892	-	-	-	41.976.892
Sredstva iz finančnih pogodb	10.794.343	-	-	1.118.504	11.912.847
<b>Skupaj finančne naložbe</b>	<b>272.839.154</b>	<b>-</b>	<b>2.184.127</b>	<b>9.865.341</b>	<b>284.888.622</b>
Terjatve iz zavarovalnih poslov in ostale terjatve	16.098.875	-	6.620.885	-	22.719.760
Znesek (ZTR) prenesen pozavarovateljem	14.872.770	-	0	5.273	14.878.043
Denar in denarni ustrezniki	14.390.075	-	1.793.945	-	16.184.020
<b>Skupaj sredstva, ki so izpostavljena valutnemu tveganju</b>	<b>318.200.874</b>	<b>-</b>	<b>10.598.957</b>	<b>9.870.614</b>	<b>338.670.445</b>
Izdane obveznice (Podrejene obveznosti)	49.581.823	-	-	-	49.581.823
Obveznosti iz zavarovalnih pogodb	272.922.205	-	2.015.509	-	274.937.715
Obveznosti iz finančnih pogodb	11.886.157	-	-	-	11.886.157
Ostale obveznosti	434.312	-	-	-	434.312
<b>Skupaj obveznosti, ki so izpostavljena valutnemu tveganju</b>	<b>334.824.498</b>	<b>-</b>	<b>2.015.509</b>	<b>-</b>	<b>336.840.008</b>

Pri razumevanju tabele je potrebno upoštevati pojasnilo 6-ga odstavka poglavja 7.2.3.

Zavarovalnica je podvržena spremembam valutnih tečajev, ki vplivajo na njen finančni položaj in denarne tokove. Glede na to, da je Republika Slovenija v EMU in ima evro kot plačilno sredstvo, je ocenjeno valutno tveganje zavarovalnice relativno

nizko. Za leti 2019 in 2018 razkrivamo sredstva, ki so izpostavljena valutnemu tveganju. Obveznosti zavarovalnice so v evrih in niso posebej izpostavljene valutnemu tveganju.

## Analiza občutljivosti tržnih tveganj

### Dejavniki

Metode in predpostavke, uporabljene pri pripravi analize občutljivosti za tiste vrste tržnih tveganj, katerim je zavarovalnica izpostavljena, so podane v nadaljevanju.

Dejavnik občutljivosti	Opis dejavnika
Obrestne mere	Vpliv na spremembo v tržnih obrestnih merah za $\pm 50$ bp (to pomeni: če se tržna obrestna mera spremeni za 50 indeksnih točk (basic points), kolikšen je vpliv na dobiček in na kapital).
Sprememba cen lastniških vrednostnih papirjev	Vpliv na spremembe tržne cene lastniških vrednostnih papirjev, se odraža pri spremembi cene delnice, cene ID-delnice, cene strukturiranih vrednostnih papirjev in cene vzajemnih skladov na dan 31. december 2019 za $\pm 15$ %.

### Analize občutljivosti

#### Analiza občutljivosti na spremembo obrestne mere

v EUR	Prikaz učinka na dobiček	Prikaz učinka na kapital
<b>31. decembra 2018</b>		
Sprememba obr. mere +50 bp	(302.001)	(7.602.178)
Sprememba obr. mere -50 bp	197.031	5.147.787
<b>31. decembra 2019</b>		
Sprememba obr. mere +50 bp	(386.175)	(10.258.269)
Sprememba obr. mere -50 bp	195.991	7.169.744

#### Analiza občutljivosti na spremembe vrednosti tečajev valut

Zavarovalnica glavino svojih naložb nalaga v evrih, ker ima v tej valuti tudi obveznosti, ki izhajajo iz zavarovalnih pogodb. ZZavar določa, da mora zavarovalnica uskladiti naložbe kritnega sklada z dolgoročnimi jamstvi s svojimi obveznostmi na podlagi zavarovalnih pogodb, katerih višina je odvisna od spremembe tečajev tujih valut, najmanj do 80 %. Ker ima zavarovalnica svoje obveznosti v evrih, iz tega izhaja, da pretežni del svojih naložb nalaga v vrednostne papirje v evrih in je izpostavljenost valutnemu tveganju zelo nizka.

#### Analiza občutljivosti na spremembe cen lastniških vrednostnih papirjev

v EUR	Prikaz učinka na dobiček	Prikaz učinka na kapital
<b>31. decembra 2018</b>		
Sprememba cen delnic +15%	1.081.713	5.569.720
Sprememba cen delnic -15%	(1.081.713)	(5.569.720)
<b>31. decembra 2019</b>		
Sprememba cen delnic +15%	1.910.276	4.213.691
Sprememba cen delnic -15%	(1.910.276)	(4.213.691)

Pri analizi občutljivosti se spremembe cen delnic nanašajo na cene, ki so pridobljene z zaključnim tečajem na dan poročanja za tekoče in preteklo leto.

Naložbe kritnega sklada z naložbenim tveganjem v največji možni meri odražajo vrednost enot vzajemnih skladov, ki izhajajo iz zavarovalnih pogodb. Spremembe vrednosti ne vplivajo pomembno na poslovni izid. Sprememba hkrati vpliva na prihodke od naložb in na spremembo rezervacij, iz česar sledi, da spremembe cen lastniških vrednostnih papirjev nimajo pomembnega vpliva na poslovni izid.

## 7.2.4 Operativno tveganje in strateško tveganje

### Operativna tveganja

Pri operativnih tveganjih gre v osnovi za tveganje nastanka izgub kot posledic neučinkovitosti, motenj ali napak v izvajanju poslovnih procesov, nedelovanja ali odsotnosti notranjih kontrol. Do uresničitve operativnih tveganj pa lahko pride tudi zaradi nestrokovnega, neprimernega ali škodljivega obnašanja zaposlenih, nedelovanja sistemov in infrastrukture oziroma zaradi kakršnih koli zunanjih dejavnikov, kamor prištevamo spremembe zakonodaje, prekinitve poslovanja zaradi naravnih nesreč in epidemij, delovanja konkurence in podobno.

Ključni trenutek za obvladovanje operativnih tveganj je njihova identifikacija in ovrednotenje, v drugem koraku pa izvedba ukrepov za omilitev tveganj ter neprekinjen monitoring preostalih tveganj. Za obvladovanje tveganj, predvsem operativnih, so v prvi vrsti odgovorni skrbniki procesov, pri katerih ta tveganja nastajajo oziroma so z njimi povezana. Kot primarno orodje za obvladovanje operativnih tveganj se uporablja sistem notranjih kontrol in notranje-kontrolnih pregledov ter izračunavanje ključnih kazalnikov tveganj. Zaznana in potencialna prihodnja tveganja se evidentirajo in vodijo v katalogu tveganj, ki se ažurira četrtletno. Zavarovalnica ima sprejeto strategijo neprekinjenega poslovanja zavarovalnice, ki je usmerjena v čim hitrejšo okrevanje za poslovanje kritičnih poslovnih procesov.

### Strateška tveganja

Strateška tveganja nastajajo v fazah načrtovanja strategije, izvajanja le-te, pri sprejemanju poslovnih in strateških odločitev ter pri nadzoru zavarovalnice, njihova uresničitve pa lahko kritično vpliva na sposobnost doseganja strateških ciljev družbe. Za preprečevanje strateških tveganj je zelo pomembno, da so v družbi jasno določene pristojnosti in odgovornosti, da je vzpostavljen učinkovit sistem komuniciranja in poročanja ter sprotne spremljanje doseganja zastavljenih ciljev. Z namenom čim boljšega obvladovanja strateških tveganj se operativne kategorije poslovnega načrta planirajo v skladu s sprejetim apetitom do tveganj družbe. Pred dokončnim sprejetjem poslovnega načrta se ta testira v smislu doseganja apetita do tveganj ter v smislu doseganja kapitalne ustreznosti po načelih Solventnosti II.

## 8. MERJENJE FINANČNIH SREDSTEV IN OBVEZNOSTI PO POŠTENI VREDNOSTI

Poštena vrednost finančnih sredstev in obveznosti je znesek, s katerim je mogoče zamenjati sredstvo ali poravnati dolg med dobro obveščena in voljnima strankama v premišljenem poslu. Ocena poštene vrednosti finančnih naložb je odvisna od razpoložljivosti tržnih podatkov, na osnovi katerih zavarovalnica lahko ocenjuje pošteno vrednost. Za merjenje finančnih sredstev po poštenih vrednostih in razvrščanje slednjih v hierarhije, zavarovalnica uporablja tehnike ocenjevana vrednosti predstavljene v poglavju 5.5.

Sredstva, terjatve iz poslovanja in obveznosti iz poslovanja, ki so kratkoročne narave, niso vključena v prikaz sredstev in obveznosti po poštenu vrednosti, ker se zanje ugotavlja, da je knjigovodska vrednost zelo dober približek poštene vrednosti.

Letno

poročilo 2019

Pojasnila k računovodskim izkazom za leto,  
končano na dan 31. decembra 2019  
Adriatic Slovenica d. d.



Skupina GENERALI

## Finančna sredstva po hierarhiji poštene vrednosti v letu 2019

v EUR	na dan 31. 12. 2019	Knjigovodska vrednost	Poštena vrednost	Nivo 1	Nivo 2	Nivo 3
Finančna sredstva, izmerjena po pošteni vrednosti preko poslovnega izida, v posesti za trgovanje		1.512.301	1.512.301	586.653	925.648	-
Dolžniški vrednostni papirji		925.648	925.648	-	925.648	-
Investicijski kuponi vzajemnih skladov		586.653	586.653	586.653	-	-
Finančna sredstva, izmerjena po pošteni vrednosti preko poslovnega izida, ob takojšnjem pripoznanju		3.984.271	3.984.271	325.330	3.351.002	307.939
Dolžniški vrednostni papirji		3.658.941	3.658.941	-	3.351.002	307.939
Investicijski kuponi vzajemnih skladov		325.330	325.330	325.330	-	-
Finančna sredstva, razpoložljiva za prodajo		271.226.594	271.226.594	29.584.930	232.592.489	9.049.175
Lastniški vrednostni papirji		5.892.434	5.892.434	5.892.434	-	-
Dolžniški vrednostni papirji		243.135.321	243.135.321	1.493.657	232.592.489	9.049.175
Investicijski kuponi vzajemnih skladov		22.198.839	22.198.839	22.198.839	-	-
Sredstva zavarovancev, ki prevzemajo naložbeno tveganje		294.425.163	294.425.163	232.733.241	61.691.922	-
Sredstva iz finančnih pogodb		17.782.436	17.782.436	11.823.190	5.549.760	409.487
Skupaj finančna sredstva merjena po pošteni vrednosti		588.930.766	588.930.766	275.053.345	304.110.820	9.766.601
Finančna sredstva v posesti do zapadlosti v plačilo		11.809.059	15.983.215	32.628	15.929.545	21.042
Dolžniški vrednostni papirji		11.809.059	15.983.215	32.628	15.929.545	21.042
Finančna sredstva, razpoložljiva za prodajo		15.096.375	15.096.375	-	-	15.096.375
Lastniški vrednostni papirji		15.096.375	15.096.375	-	-	15.096.375
Sredstva iz finančnih pogodb		904.050	904.050	-	-	904.050
Posojila in depoziti		8.021.659	8.021.659	-	-	8.021.659
Sredstva zavarovancev, ki prevzemajo naložbeno tveganje		21.657.962	21.657.962	-	-	21.657.962
Naložbe v odvisne in pridružene družbe		46.167.660	46.167.660	-	-	46.167.660
Skupaj finančna sredstva za katere je poštena vrednost razkrita		103.656.765	107.830.921	32.628	15.929.545	91.868.747
SKUPAJ SREDSTVA		692.587.530	696.761.687	275.085.973	320.040.365	101.635.349
Izdane obveznice (Podrejene obveznosti)		49.676.681	49.676.681	-	49.676.681	-
Skupaj finančne obveznosti za katere je poštena vrednost razkrita		49.676.681	49.676.681	-	49.676.681	-
SKUPAJ OBVEZNOSTI		49.676.681	49.676.681	-	49.676.681	-

## Finančna sredstva po hierarhiji poštene vrednosti v letu 2018

v EUR	na dan 31. 12. 2018	Knjigovodska vrednost	Poštena vrednost	Nivo 1	Nivo 2	Nivo 3
<b>Finančna sredstva, izmerjena po pošteni vrednosti preko poslovnega izida, v posesti za trgovanje</b>		1.600.129	1.600.129	562.724	1.037.404	-
Dolžniški vrednostni papirji		1.037.404	1.037.404	-	1.037.404	-
Investicijski kuponi vzajemnih skladov		562.724	562.724	562.724	-	-
<b>Finančna sredstva, izmerjena po pošteni vrednosti preko poslovnega izida, ob takojšnjem pripoznanju</b>		7.793.889	7.793.889	268.556	7.234.193	291.140
Dolžniški vrednostni papirji		7.525.333	7.525.333	-	7.234.193	291.140
Investicijski kuponi vzajemnih skladov		268.556	268.556	268.556	-	-
<b>Finančna sredstva, razpoložljiva za prodajo</b>		175.560.065	175.560.065	20.954.455	148.588.919	6.016.691
Lastniški vrednostni papirji		7.391.871	7.391.871	7.391.871	-	-
Dolžniški vrednostni papirji		156.394.957	156.394.957	1.789.347	148.588.919	6.016.691
Investicijski kuponi vzajemnih skladov		11.773.237	11.773.237	11.773.237	-	-
<b>Sredstva zavarovancev, ki prevzemajo naložbeno tveganje</b>		258.841.768	258.841.768	205.929.557	52.912.211	-
<b>Sredstva iz finančnih pogodb</b>		10.488.653	10.488.653	7.930.693	2.167.709	390.251
<b>Skupaj finančna sredstva merjena po pošteni vrednosti</b>		454.284.503	454.284.503	235.645.986	211.940.436	6.698.082
<b>Finančna sredstva v posesti do zapadlosti v plačilo</b>		29.628.993	35.059.979	409.389	34.628.727	21.863
Dolžniški vrednostni papirji		29.628.993	35.059.979	409.389	34.628.727	21.863
<b>Finančna sredstva, razpoložljiva za prodajo</b>		16.415.807	16.415.807	-	-	16.415.807
Lastniški vrednostni papirji		16.415.807	16.415.807	-	-	16.415.807
<b>Sredstva iz finančnih pogodb</b>		1.424.194	1.424.194	-	-	1.424.194
<b>Posojila in depoziti</b>		34.610.786	34.610.786	-	-	34.610.786
<b>Sredstva zavarovancev, ki prevzemajo naložbeno tveganje</b>		15.286.017	15.286.017	-	-	15.286.017
<b>Naložbe v odvisne in pridružene družbe</b>		46.826.195	46.826.195	-	-	46.826.195
<b>Skupaj finančna sredstva za katere je poštena vrednost razkrita</b>		144.191.994	149.622.980	409.389	34.628.727	114.584.864
<b>SKUPAJ SREDSTVA</b>		598.476.498	603.907.483	236.055.375	246.569.163	121.282.946
Izvedeni finančni instrumenti		429.961	429.961	-	429.961	-
<b>Skupaj finančne obveznosti merjene po pošteni vrednosti</b>		429.961	429.961	-	429.961	-
Izdane obveznice (Podrejene obveznosti)		49.581.823	49.542.150	-	49.542.150	-
<b>Skupaj finančne obveznosti za katere je poštena vrednost razkrita</b>		49.581.823	49.542.150	-	49.542.150	-
<b>SKUPAJ OBVEZNOSTI</b>		50.011.785	49.972.111	-	49.972.111	-



Letno

poročilo 2019

Pojasnila k računovodskim izkazom za leto,  
končano na dan 31. decembra 2019  
Adriatic Slovenica d. d.



Skupina GENERALI

### Sredstva in obveznosti uvrščena v nivo 3

#### Finančna sredstva in obveznosti po hierarhiji poštene vrednosti-gibanje nivoja 3 za leto 2019

v EUR	1. 1. 2019	Skupaj dobički/izgube v poslovnem izidu	Skupaj dobički/izgube v vseobsegajočem donosu	Nakupi	Prodaje	Prenosi v (iz) nivoja 3	Tečajne razlike	31. 12. 2019
<b>Sredstva merjena po pošteni vrednosti 3 Nivo</b>								
Finančna sredstva, izmerjena po pošteni vrednosti preko poslovnega izida, ob takojšnjem pripoznanju	291.140	-	16.799	-	-	-	-	307.939
Dolžniški vrednostni papirji	291.140	-	16.799	-	-	-	-	307.939
Finančna sredstva, razpoložljiva za prodajo	6.016.691	-	32.544	2.999.940	-	-	-	9.049.175
Dolžniški vrednostni papirji	6.016.691	-	32.544	2.999.940	-	-	-	9.049.175
<b>Sredstva iz finančnih pogodb</b>	<b>390.251</b>	<b>19.236</b>	<b>-</b>	<b>-</b>	<b>-</b>	<b>-</b>	<b>-</b>	<b>409.487</b>
<b>Skupaj sredstva</b>	<b>6.698.082</b>	<b>19.236</b>	<b>49.343</b>	<b>2.999.940</b>	<b>-</b>	<b>-</b>	<b>-</b>	<b>9.766.601</b>

#### Finančna sredstva in obveznosti po hierarhiji poštene vrednosti-gibanje nivoja 3 za leto 2018

v EUR	1. 1. 2018	Skupaj dobički/izgube v poslovnem izidu	Skupaj dobički/izgube v vseobsegajočem donosu	Nakupi	Prodaje	Prenosi v (iz) nivoja 3	Tečajne razlike	31. 12. 2018
<b>Sredstva merjena po pošteni vrednosti 3 Nivo</b>								
Finančna sredstva, izmerjena po pošteni vrednosti preko poslovnega izida, ob takojšnjem pripoznanju	301.886	-	(10.746)	-	-	-	-	291.140
Dolžniški vrednostni papirji	301.886	-	(10.746)	-	-	-	-	291.140
Finančna sredstva, razpoložljiva za prodajo	4.254.607	-	726.803	1.082.792	(47.511)	-	-	6.016.691
Dolžniški vrednostni papirji	4.254.607	-	726.803	1.082.792	(47.511)	-	-	6.016.691
<b>Sredstva iz finančnih pogodb</b>	<b>403.988</b>	<b>-</b>	<b>(13.737)</b>	<b>-</b>	<b>-</b>	<b>-</b>	<b>-</b>	<b>390.251</b>
<b>Skupaj sredstva</b>	<b>4.960.481</b>	<b>-</b>	<b>702.320</b>	<b>1.082.792</b>	<b>(47.511)</b>	<b>-</b>	<b>-</b>	<b>6.698.082</b>

Zavarovalnica je v letu 2019 kupila dolžniške vrednostne papirje, ki sodijo v 3 nivo, po naslednjih skupinah finančnih inštrumentov:

- v skupini sredstev razpoložljivih za prodajo za 2.999.940 evrov.

Poštena vrednost omenjenih finančnih sredstev na dan 31.12.2019 znaša 9.766.601 evrov.

Med gibanji tretjega nivoja so prikazana samo finančna sredstva merjena po pošteni vrednosti. Za finančna sredstva za katere se poštena vrednost preverja oz. so merjena po nabavni vrednosti, gibanja in prerazvrstitve v tretji nivo niso bila razporejena.

V nadaljevanju je prikazana analiza občutljivosti finančnih sredstev, razvrščenih v nivo 3.

### Analiza občutljivosti netržnih vrednostnih papirjev

v EUR	31. 12. 2019	31. 12. 2018
Vrednost naložb, razvrščenih v nivo 3	9.766.601	6.698.082
Ocenjen odklon vrednosti	-	(66.366)

### Metode vrednotenja finančnih sredstev v nivoju 3

Pri vrednotenju lastniških vrednostnih se uporabljajo interni modeli vrednotenja, medtem ko se vrednotenje dolžniških vrednostnih papirjev opravi na podlagi ponudbenega (BID) tečaja iz vira BVAL (score od 1 do 5).

Predpostavka/parameter	sprememba
Sprememba obrestne mere	0,5

### Prerazvrstitve finančnih sredstev med nivoji

v EUR	2019	2018
Prerazvrstitve z nivoja 1 na nivo 2	451.316	931.282

Do 31. 12. 2019 zavarovalnica ni izvedla prerazvrstitve finančnih sredstev med skupinami zaradi spremembe namena uporabe teh sredstev, prav tako ni prišlo do prerazvrstitev zaradi spremembe tržnih razmer na kapitalskih trgih. Prerazvrstitev dolžniških vrednostnih papir iz nivoja 1 v nivo 2 je zavarovalnica opravila, ker ti niso izpolnjevali pogojev za vrstitev v nivo 1 (zadostna likvidnost na borzi).

## 9. POROČANJE PO POSLOVNIH PODROČJIH

Zavarovalnica v ločenem računovodskem poročilu matične zavarovalnice poroča po poslovnih segmentih v skladu z zahtevo AZN-ja in podzakonskim aktom »Sklep o letnem poročilu in trimesečnih računovodskih izkazih zavarovalnic, (Ur. list RS št. 1/16). Skladno z MSRP 8 je poslovanje po segmentih predstavljeno v konsolidiranem računovodskem poročilu.

Zavarovalnica Adriatic Slovenica d. d., katere glavna dejavnost je zavarovalništvo, ponuja storitve na področju premoženjskih zavarovanj, življenjskih zavarovanj in zdravstvenih zavarovanj, zato ločuje poslovne segmente po skupinah zavarovanj, kjer so po posamezni skupini združena sorodna zavarovanja. Te skupine so izpostavljene različnim stopnjam dobičkonosnosti, možnostim za rast, pričakovanjem glede prihodnosti in tveganjem. Poslovodstvo redno pregleduje poslovne rezultate po teh skupinah in sprejema odločitve, da lahko na njihovi podlagi sprejema odločitve o virih, ki jih je treba razporediti v določen segment ter ocenjuje uspešnost poslovanja posameznega segmenta in celotne zavarovalnice.

### Premoženjska zavarovanja so:

- zavarovanje avtomobilske odgovornosti,
- zavarovanje kopenskih motornih vozil,
- nezgodna zavarovanja,
- zavarovanja požara in elementarnih nesreč,
- druga škodna zavarovanja,
- splošno zavarovanje odgovornosti,
- kreditna in kavcijska zavarovanja,
- zdravstveno zavarovanje v tujini z asistenco (ZZTA),
- ostala premoženjska zavarovanja.

### Življenjska zavarovanja so:

- mešana in riziko življenjska zavarovanja,
- življenjsko zavarovanje z naložbenim tveganjem,
- prostovoljno dodatno pokojninsko zavarovanje PN-A01,
- prostovoljno dodatno pokojninsko zavarovanje »Pokojninsko varčevanje AS«

### Zdravstvena zavarovanja so:

- dopolnilno zdravstveno zavarovanje,
- vzporedna dodatna zavarovanja.

Zavarovalnica spremlja sredstva, obveznosti do virov sredstev, prihodke in odhodke ter poslovni izid ločeno za skupine zavarovanj;

- premoženjskih zavarovanj,
- življenjskih zavarovanj in
- zdravstvenih zavarovanj, pri čemer se zdravstvena zavarovanja vodijo še razčlenjeno na segment dopolnilnih zdravstvenih in drugih zdravstvenih zavarovanj.

Sredstva in obveznosti po skupinah zavarovanj obsegajo sredstva in obveznosti zavarovalnice, ki jih je možno neposredno pripisati posamezni skupini zavarovanj, kot tudi tista, ki jih je mogoče posredno razporediti skupini zavarovanj. Zaradi poslovanja med posameznimi skupinami stanje sredstev in obveznosti v stolpcu skupaj ni enako seštevku posameznih skupin zavarovanj, ker se na ravni skupnih stanj opravijo končni poboti med sredstvi in obveznostmi.

Prihodki in odhodki posameznih skupin zavarovanj izhajajo iz poslovanja poslovnega segmenta, ki jih je mogoče neposredno pripisati na poslovni segment ter tudi ustrezni del prihodkov in odhodkov, ki jih je možno utemeljeno razporediti na poslovni segment.

Računovodske usmeritve poslovnih segmentov so v celoti enake računovodskim usmeritvam zavarovalnice.

## 9.1 IZKAZ FINANČNEGA POLOŽAJA PO SKUPINAH ZAVAROVANJ

Izkaz finančnega položaja na dan 31. 12. 2019 po skupinah zavarovanj v skladu s Sklepom o letnih poročilih zavarovalnic

v EUR	Življenjska zavarovanja	Premoženjska zavarovanja	Dopolnilna zdravstvena zavarovanja	Ostala zdrav. zavar.	Skupaj
<b>Sredstva</b>	<b>524.071.097</b>	<b>272.800.422</b>	<b>28.806.133</b>	<b>2.237.278</b>	<b>807.176.359</b>
Neopredmetena sredstva	55.146	6.113.464	-	-	6.168.610
Opredmetena osnovna sredstva	0	28.371.144	-	-	28.371.144
Odložene terjatve za davek	207.090	2.514.321	530.671	22.908	2.422.669
Naložbene nepremičnine	1.363.948	10.328.362	-	-	11.692.309
Finančne naložbe v družbah v skupini in v pridruženih družbah	31.121.980	11.616.727	3.428.953	-	46.167.660
<b>Finančne naložbe:</b>	<b>141.509.187</b>	<b>157.283.893</b>	<b>13.496.782</b>	<b>429.891</b>	<b>312.719.754</b>
V posojila in depozite	3.843.846	2.145.278	3.102.029	-	9.091.153
V posesti do zapadlosti	11.809.059	-	-	-	11.809.059
Razpoložljive za prodajo	121.284.539	154.213.785	10.394.754	429.891	286.322.970
Vrednotene po pošteni vrednosti	4.571.742	924.830	-	(0)	5.496.572
<b>Sredstva zavarovancev, ki prevzemajo naložbeno tveganje</b>	<b>311.499.120</b>	<b>-</b>	<b>-</b>	<b>-</b>	<b>311.499.120</b>
<b>Znesek zavarovalno-tehničnih rezervacij prenesen pozavarovateljem</b>	<b>368.700</b>	<b>16.679.170</b>	<b>-</b>	<b>-</b>	<b>17.047.870</b>
<b>Sredstva iz finančnih pogodb</b>	<b>18.686.486</b>	<b>-</b>	<b>-</b>	<b>-</b>	<b>18.686.486</b>
<b>Terjatve</b>	<b>9.144.651</b>	<b>26.447.951</b>	<b>10.290.236</b>	<b>891.013</b>	<b>26.908.559</b>
Terjatve iz neposrednih zavarovalnih poslov	633.445	11.209.566	10.269.024	889.554	23.001.589
Terjatve iz pozavarovanja in sozavarovanja	144.776	1.502.332	-	-	1.647.108
Terjatve za odmerjeni davek	1.575.115	927.952	-	567	139.905
Druge terjatve	6.791.315	12.808.101	21.212	892	2.119.957
<b>Druge sredstva</b>	<b>1.348.365</b>	<b>4.319.651</b>	<b>121.521</b>	<b>3.865</b>	<b>5.772.445</b>
<b>Denar in denarni ustrezniki</b>	<b>8.766.424</b>	<b>9.125.739</b>	<b>937.969</b>	<b>889.601</b>	<b>19.719.732</b>
<b>Kapital in obveznosti</b>	<b>524.071.097</b>	<b>272.800.422</b>	<b>28.806.133</b>	<b>2.237.278</b>	<b>807.176.359</b>
<b>Kapital</b>	<b>20.779.937</b>	<b>67.731.885</b>	<b>9.315.489</b>	<b>929.999</b>	<b>98.757.309</b>
Osnovni kapital	11.973.787	31.025.743	-	-	42.999.530
Kapitalske rezerve	1.697.506	2.514.276	-	-	4.211.782
Rezerve iz dobička	-	4.348.056	4.782.443	93.438	9.223.936
Rezerve, nastale zaradi prevrednotenja po pošteni vrednosti (Presežek iz prevrednotenja)	1.749.185	3.394.963	191.785	12.197	5.348.130
Zadržani čisti poslovni izid	(627.678)	21.969.516	2.943.075	809.424	30.043.325
Čisti poslovni izid poslovnega leta	5.987.136	4.479.332	1.398.185	14.940	6.930.606
<b>Podrejene obveznosti</b>	<b>26.825.408</b>	<b>22.851.273</b>	<b>-</b>	<b>-</b>	<b>49.676.681</b>
<b>Zavarovalno-tehnične rezervacije</b>	<b>128.388.244</b>	<b>155.094.284</b>	<b>12.974.012</b>	<b>764.311</b>	<b>297.220.851</b>
Prenosne premije	396.904	44.498.817	6.296.097	269.115	51.460.933
Matematične rezervacije	114.757.300	(0)	-	-	114.757.300
Škodne rezervacije	7.146.895	109.775.410	6.677.711	495.187	124.095.203
Druge zavarovalno-tehnične rezervacije	6.087.145	820.058	204	8	6.907.415
<b>Zavarovalno-tehnične rezervacije v korist življenjskih zavarovancev, ki prevzemajo naložbeno tveganje</b>	<b>310.690.347</b>	<b>-</b>	<b>-</b>	<b>-</b>	<b>310.690.347</b>
Druge rezervacije	15.325	5.601.939	-	-	5.617.264
Odložene obveznosti za davek	410.303	796.349	44.987	2.861	402.178
<b>Obveznosti iz finančnih pogodb</b>	<b>18.686.486</b>	<b>-</b>	<b>-</b>	<b>-</b>	<b>18.686.486</b>
<b>Druge finančne obveznosti</b>	<b>106</b>	<b>1.256.640</b>	<b>-</b>	<b>-</b>	<b>1.256.746</b>
<b>Obveznosti iz poslovanja</b>	<b>3.014.688</b>	<b>4.986.291</b>	<b>5.355.175</b>	<b>97.813</b>	<b>11.090.238</b>
Obveznosti iz neposrednih zavarovalnih poslov	885.283	3.318.596	5.010.896	89.055	9.303.830
Obveznosti iz pozavarovanja in sozavarovanja	613.302	1.173.106	-	-	1.786.408
Obveznosti za odmerjeni davek	1.516.103	494.589	344.279	8.759	0
<b>Ostale obveznosti</b>	<b>15.260.253</b>	<b>14.481.761</b>	<b>1.116.470</b>	<b>442.295</b>	<b>13.778.258</b>

V bilanci stanja po zavarovalnih področjih seštevek terjatev in obveznosti ni enak seštevku posameznih zneskov po zavarovalnih področjih, ker so bili v kategorijah terjatev (v okviru tega v kategoriji drugih terjatev), drugih sredstvih in v kategoriji ostalih obveznosti opravljeni končni poboti na nivoju skupnega seštevka stanj v višini 20.738.571 evrov.

## Izkaz finančnega položaja na dan 31. 12. 2018 po skupinah zavarovanj v skladu s Sklepom o letnih poročilih zavarovalnic

v EUR	Življenjska zavarovanja	Premoženjska zavarovanja	Dopolnilna zdravstvena zavarovanja	Ostala zdrav. zavar.	Skupaj
<b>Sredstva</b>	<b>463.872.894</b>	<b>259.185.057</b>	<b>23.104.314</b>	<b>2.118.330</b>	<b>729.927.132</b>
Neopredmetena sredstva	275.729	6.227.335	-	-	6.503.064
Opredmetena osnovna sredstva	(0)	28.131.545	-	-	28.131.545
Odložene terjatve za davek	271.799	2.791.597	509.692	18.304	3.495.828
Naložbene nepremičnine	2.129.121	23.905.602	-	30.398	26.065.121
Finančne naložbe v družbah v skupini in v pridruženih družbah	31.051.980	12.465.602	3.308.613	-	46.826.195
<b>Finančne naložbe:</b>	<b>129.986.670</b>	<b>132.045.226</b>	<b>11.659.783</b>	<b>441.047</b>	<b>274.132.726</b>
V posojila in depozite	9.757.237	30.464.042	2.912.564	-	43.133.843
V posesti do zapadlosti	20.191.629	9.135.039	302.325	-	29.628.993
Razpoložljive za prodajo	94.090.977	88.998.955	8.444.893	441.047	191.975.873
Vrednotene po pošteni vrednosti	5.946.828	3.447.189	(0)	(0)	9.394.018
<b>Sredstva zavarovancev, ki prevzemajo naložbeno tveganje</b>	<b>274.127.785</b>	<b>-</b>	<b>-</b>	<b>-</b>	<b>274.127.785</b>
Znesek zavarovalno-tehničnih rezervacij prenesen pozavarovateljem	255.247	14.648.281	-	-	14.903.528
<b>Sredstva iz finančnih pogodb</b>	<b>11.912.847</b>	<b>-</b>	<b>-</b>	<b>-</b>	<b>11.912.847</b>
<b>Terjatve</b>	<b>5.554.411</b>	<b>25.729.867</b>	<b>5.711.856</b>	<b>831.065</b>	<b>19.590.258</b>
Terjatve iz neposrednih zavarovalnih poslov	703.467	8.418.766	5.689.285	771.460	15.582.978
Terjatve iz pozavarovanja in sozavarovanja	103.559	1.066.104	-	-	1.169.663
Terjatve za odmerjeni davek	1.249.279	79.483	-	59.360	0
Druge terjatve	3.498.107	16.165.514	22.571	245	2.837.617
<b>Druga sredstva</b>	<b>1.148.965</b>	<b>4.072.996</b>	<b>102.484</b>	<b>1.895</b>	<b>5.305.383</b>
<b>Denar in denarni ustrezniki</b>	<b>7.158.339</b>	<b>9.167.005</b>	<b>1.811.886</b>	<b>795.620</b>	<b>18.932.850</b>
<b>Kapital in obveznosti</b>	<b>463.872.894</b>	<b>259.185.057</b>	<b>23.104.314</b>	<b>2.118.330</b>	<b>729.927.132</b>
<b>Kapital</b>	<b>19.557.133</b>	<b>65.922.000</b>	<b>8.558.784</b>	<b>1.138.342</b>	<b>95.176.259</b>
Osnovni kapital	11.973.787	31.025.743	-	-	42.999.530
Kapitalske rezerve	1.697.506	2.514.276	-	-	4.211.782
Rezerve iz dobička	-	4.348.056	4.782.443	93.438	9.223.936
Rezerve, nastale zaradi prevrednotenja po pošteni vrednosti (Presežek iz prevrednotenja)	233.510	(67.104)	44.430	18.279	229.116
Zadržani čisti poslovni izid	4.997.592	21.227.596	2.127.736	1.036.100	29.656.212
Čisti poslovni izid poslovnega leta	654.737	6.873.435	1.604.175	(9.475)	8.855.684
<b>Podrejene obveznosti</b>	<b>26.774.185</b>	<b>22.807.639</b>	<b>-</b>	<b>-</b>	<b>49.581.823</b>
<b>Zavarovalno-tehnične rezervacije</b>	<b>116.930.740</b>	<b>147.303.368</b>	<b>11.382.501</b>	<b>766.749</b>	<b>276.383.358</b>
Prenosne premije	375.654	43.304.240	6.064.681	261.635	50.006.208
Matematične rezervacije	109.990.102	225.650	-	77.873	110.293.625
Škodne rezervacije	6.564.985	103.259.636	5.317.705	427.237	115.569.562
Druge zavarovalno-tehnične rezervacije	0	513.842	116	5	513.962
<b>Zavarovalno-tehnične rezervacije v korist življenjskih zavarovancev, ki prevzemajo naložbeno tveganje</b>	<b>271.970.492</b>	<b>-</b>	<b>-</b>	<b>-</b>	<b>271.970.492</b>
Druge rezervacije	12.054	4.792.677	-	-	4.804.731
Odložene obveznosti za davek	56.758	24.096	10.422	4.288	(0)
<b>Obveznosti iz finančnih pogodb</b>	<b>11.912.847</b>	<b>-</b>	<b>-</b>	<b>-</b>	<b>11.912.847</b>
<b>Druge finančne obveznosti</b>	<b>232.286</b>	<b>250.777</b>	<b>-</b>	<b>-</b>	<b>483.062</b>
<b>Obveznosti iz poslovanja</b>	<b>2.398.338</b>	<b>4.011.463</b>	<b>2.043.656</b>	<b>37.909</b>	<b>7.103.243</b>
Obveznosti iz neposrednih zavarovalnih poslov	694.052	1.471.889	1.715.557	37.909	3.919.407
Obveznosti iz pozavarovanja in sozavarovanja	600.021	1.646.004	-	-	2.246.026
Obveznosti za odmerjeni davek	1.104.264	893.570	328.099	-	937.811
<b>Ostale obveznosti</b>	<b>14.028.061</b>	<b>14.073.038</b>	<b>1.108.950</b>	<b>171.043</b>	<b>12.511.315</b>

V bilanci stanja po zavarovalnih področjih seštevek terjatev in obveznosti ni enak seštevku posameznih zneskov po zavarovalnih področjih, ker so bili v kategorijah terjatev (v okviru tega v kategoriji drugih terjatev), drugih sredstvih in v kategoriji ostalih obveznosti opravljeni končni poboti na nivoju skupnega seštevka stanj v višini 18.353.462 evrov.

**9.2 IZKAZ POSLOVNEGA IZIDA PO SKUPINAH ZAVAROVANJ**

Izkaz poslovnega izida za obdobje 1. 1. 2019 do 31. 12. 2019 po skupinah zavarovanj v skladu s Sklepom o letnih poročilih zavarovalnic

v EUR	Življenjska zavarovanja	Premoženjska zavarovanja	Dopolnilna zdravstvena zavarovanja	Ostala zdrav. zavar.	Skupaj
<b>ČISTI PRIHODKI OD ZAVAROVALNIH PREMIJ</b>	<b>55.496.840</b>	<b>137.811.434</b>	<b>100.064.499</b>	<b>4.256.867</b>	<b>297.629.639</b>
- Obračunane kosmate zavarovalne premije	57.697.782	147.447.689	100.295.915	4.271.975	309.713.362
- Obračunana premija oddana v pozavarovanje in sozavarovanje	(2.177.574)	(8.431.667)	-	-	(10.609.241)
- Sprememba prenosnih premij	(23.368)	(1.204.588)	(231.417)	(15.109)	(1.474.482)
<b>PRIHODKI OD NALOŽB V POVEZANE DRUŽBE, od tega</b>	<b>1.402.235</b>	<b>191.091</b>	<b>13.775</b>	<b>-</b>	<b>1.607.101</b>
<b>PRIHODKI OD NALOŽB</b>	<b>48.414.967</b>	<b>3.296.439</b>	<b>255.363</b>	<b>15.871</b>	<b>51.982.640</b>
<b>DRUGI ZAVAROVALNI PRIHODKI, od tega</b>	<b>932.832</b>	<b>(90.937)</b>	<b>-</b>	<b>-</b>	<b>841.895</b>
- prihodki od provizij	932.832	(90.937)	-	-	841.895
<b>DRUGI PRIHODKI</b>	<b>3.075.579</b>	<b>3.128.658</b>	<b>213.542</b>	<b>9.510</b>	<b>6.427.289</b>
<b>ČISTI ODHODKI ZA ŠKODE</b>	<b>(44.167.645)</b>	<b>(86.117.569)</b>	<b>(89.211.721)</b>	<b>(2.524.745)</b>	<b>(222.021.680)</b>
- Obračunani kosmati zneski škod	(44.135.262)	(86.015.619)	(87.851.715)	(2.450.274)	(220.452.871)
- Obračunani deleži pozavarovateljev in sozavarovateljev	346.309	4.446.414	-	-	4.792.723
- Sprememba škodnih rezervacij	(378.691)	(4.548.365)	(1.360.006)	(74.470)	(6.361.532)
<b>SPREMEMBA DRUGIH ZAVAROVALNO-TEHNIČNIH REZERVACIJ</b>	<b>(3.921.319)</b>	<b>5.687</b>	<b>-</b>	<b>-</b>	<b>(3.915.633)</b>
<b>SPREMEMBA ZAVAROVALNO-TEHNIČNIH REZERVACIJ ZAVAROVANCEV, KI PREVZEMAJO NALOŽBENO TVEGANJE</b>	<b>(38.719.865)</b>	<b>-</b>	<b>-</b>	<b>-</b>	<b>(38.719.865)</b>
<b>ODHODKI ZA BONUSSE IN POPUSTE</b>	<b>-</b>	<b>(311.924)</b>	<b>(88)</b>	<b>(4)</b>	<b>(312.016)</b>
<b>OBRATOVALNI STROŠKI, od tega</b>	<b>(16.284.814)</b>	<b>(45.502.491)</b>	<b>(9.117.788)</b>	<b>(1.649.187)</b>	<b>(72.554.279)</b>
- stroški pridobivanja zavarovanj	(5.407.740)	(18.801.131)	(1.679.032)	(216.207)	(26.104.111)
<b>ODHODKI NALOŽB, od tega</b>	<b>(1.598.952)</b>	<b>(1.454.656)</b>	<b>(45)</b>	<b>-</b>	<b>(3.053.652)</b>
<b>DRUGI ZAVAROVALNI ODHODKI</b>	<b>(279.662)</b>	<b>(1.918.644)</b>	<b>(204.447)</b>	<b>(45.463)</b>	<b>(2.448.216)</b>
<b>DRUGI ODHODKI</b>	<b>(3.308.461)</b>	<b>(3.880.802)</b>	<b>(291.604)</b>	<b>(44.327)</b>	<b>(7.525.194)</b>
<b>POSLOVNI IZID PRED OBDAVČITVIJO</b>	<b>1.041.736</b>	<b>5.156.287</b>	<b>1.721.485</b>	<b>18.522</b>	<b>7.938.029</b>
<b>DAVEK OD DOHODKA</b>	<b>(3.600)</b>	<b>(676.955)</b>	<b>(323.299)</b>	<b>(3.582)</b>	<b>(1.007.436)</b>
<b>ČISTI POSLOVNI IZID OBRAČUNSKEGA OBDOBJA</b>	<b>1.038.136</b>	<b>4.479.332</b>	<b>1.398.185</b>	<b>14.940</b>	<b>6.930.593</b>

Izkaz poslovnega izida za obdobje 1. 1. 2018 do 31. 12. 2018 po skupinah zavarovanj v skladu s Sklepom o letnih poročilih zavarovalnic

v EUR	Življenjska zavarovanja	Premoženjska zavarovanja	Dopolnilna zdravstvena zavarovanja	Ostala zdrav. zavar.	Skupaj
<b>ČISTI PRIHODKI OD ZAVAROVALNIH PREMIJ</b>	<b>56.834.535</b>	<b>132.220.880</b>	<b>96.293.603</b>	<b>3.847.786</b>	<b>289.196.804</b>
- Obračunane kosmate zavarovalne premije	58.984.490	141.768.135	95.865.573	3.828.003	300.446.201
- Obračunana premija oddana v pozavarovanje in sozavarovanje	(2.131.328)	(8.123.928)	-	-	(10.255.255)
- Sprememba prenosnih premij	(18.628)	(1.423.327)	428.030	19.783	(994.142)
<b>PRIHODKI OD NALOŽB V POVEZANE DRUŽBE, od tega</b>	<b>1.403.467</b>	<b>156.262</b>	<b>21.369</b>	<b>-</b>	<b>1.581.099</b>
<b>PRIHODKI OD NALOŽB</b>	<b>6.492.877</b>	<b>4.808.032</b>	<b>420.097</b>	<b>12.983</b>	<b>11.733.989</b>
<b>DRUGI ZAVAROVALNI PRIHODKI, od tega</b>	<b>777.494</b>	<b>1.084.171</b>	<b>-</b>	<b>-</b>	<b>1.861.666</b>
- prihodki od provizij	777.494	1.084.171	-	-	1.861.666
<b>DRUGI PRIHODKI</b>	<b>437.661</b>	<b>4.615.690</b>	<b>310.078</b>	<b>92.123</b>	<b>5.455.553</b>
<b>ČISTI ODHODKI ZA ŠKODE</b>	<b>(46.384.716)</b>	<b>(82.363.417)</b>	<b>(86.010.239)</b>	<b>(2.847.119)</b>	<b>(217.605.490)</b>
- Obračunani kosmati zneski škod	(46.998.483)	(84.880.071)	(85.712.074)	(2.806.640)	(220.397.268)
- Obračunani deleži pozavarovateljev in sozavarovateljev	681.661	4.412.208	-	-	5.093.869
- Sprememba škodnih rezervacij	(67.894)	(1.895.554)	(298.165)	(40.479)	(2.302.092)
<b>SPREMEMBA DRUGIH ZAVAROVALNO-TEHNIČNIH REZERVACIJ</b>	<b>(2.715.531)</b>	<b>(15.563)</b>	<b>-</b>	<b>(5.152)</b>	<b>(2.736.245)</b>
<b>SPREMEMBA ZAVAROVALNO-TEHNIČNIH REZERVACIJ ZAVAROVANCEV, KI PREVZEMAJO NALOŽBENO TVEGANJE</b>	<b>29.072.788</b>	<b>-</b>	<b>-</b>	<b>-</b>	<b>29.072.788</b>
<b>ODHODKI ZA BONUSE IN POPUSTE</b>	<b>-</b>	<b>(54.410)</b>	<b>(11)</b>	<b>(0)</b>	<b>(54.420)</b>
<b>OBRAČUNANI STROŠKI, od tega</b>	<b>(17.015.675)</b>	<b>(41.625.010)</b>	<b>(8.608.706)</b>	<b>(1.400.116)</b>	<b>(68.649.506)</b>
- stroški pridobivanja zavarovanj	(5.388.022)	(16.882.647)	(1.234.568)	(144.524)	(23.649.761)
<b>ODHODKI NALOŽB, od tega</b>	<b>(23.284.880)</b>	<b>(2.177.661)</b>	<b>-</b>	<b>-</b>	<b>(25.462.541)</b>
- oslabitve finančnih sredstev, ki niso merjena po pošteni vrednosti skozi poslovni izid	(221.576)	(825.051)	-	-	(1.046.626)
<b>DRUGI ZAVAROVALNI ODHODKI</b>	<b>(418.164)</b>	<b>(1.926.079)</b>	<b>(254.546)</b>	<b>(4.876)</b>	<b>(2.603.665)</b>
<b>DRUGI ODHODKI</b>	<b>(4.740.002)</b>	<b>(6.541.100)</b>	<b>(203.509)</b>	<b>(17.545)</b>	<b>(11.502.156)</b>
<b>POSLOVNI IZID PRED OBDAVČITVIJO</b>	<b>459.855</b>	<b>8.181.797</b>	<b>1.968.137</b>	<b>(321.915)</b>	<b>10.287.873</b>
<b>DAVEK OD DOHODKA</b>	<b>178.526</b>	<b>(1.308.362)</b>	<b>(363.962)</b>	<b>61.552</b>	<b>(1.432.245)</b>
<b>ČISTI POSLOVNI IZID OBRAČUNSKEGA OBDOBJA</b>	<b>638.381</b>	<b>6.873.435</b>	<b>1.604.175</b>	<b>(260.362)</b>	<b>8.855.628</b>

Izkaz poslovnega izida za obdobje 1. 1. 2019 do 31. 12. 2019 za Adriatic Slovenica d. d., Podružnica Zagreb za osiguranje

v EUR	2019	2018
<b>ČISTI PRIHODKI OD ZAVAROVALNIH PREMIJ</b>	<b>5.285.900</b>	<b>4.186.028</b>
- Obračunane kosmate zavarovalne premije	5.977.837	4.657.177
- Obračunana premija oddana v pozavarovanje in sozavarovanje	(98.994)	(49.545)
- Sprememba prenosnih premij	(592.943)	(421.605)
<b>PRIHODKI OD NALOŽB</b>	<b>1.633.685</b>	<b>449.951</b>
<b>DRUGI ZAVAROVALNI PRIHODKI, od tega</b>	<b>858.307</b>	<b>893.505</b>
- prihodki od provizij	858.307	893.505
<b>DRUGI PRIHODKI</b>	<b>90.761</b>	<b>68.830</b>
<b>ČISTI ODHODKI ZA ŠKODE</b>	<b>(2.453.634)</b>	<b>(1.396.225)</b>
- Obračunani kosmati zneski škod	(2.130.313)	(1.264.093)
- Sprememba škodnih rezervacij	(323.322)	(132.133)
<b>SPREMEMBA DRUGIH ZAVAROVALNO-TEHNIČNIH REZERVACIJ</b>	<b>(43.719)</b>	<b>(51.462)</b>
<b>SPREMEMBA ZAVAROVALNO-TEHNIČNIH REZERVACIJ ZAVAROVANCEV, KI</b>		
<b>PREVZEMAJO NALOŽBENO TVEGANJA</b>	<b>(2.137.797)</b>	<b>(719.084)</b>
<b>ODHODKI ZA BONUSSE IN POPUSTE</b>	<b>(2.006)</b>	<b>(1.429)</b>
<b>OBRATOVALNI STROŠKI, od tega</b>	<b>(2.623.558)</b>	<b>(2.230.173)</b>
- stroški pridobivanja zavarovanj	(1.402.278)	(1.065.629)
<b>ODHODKI NALOŽB, od tega</b>	<b>-</b>	<b>(495.736)</b>
<b>DRUGI ZAVAROVALNI ODHODKI</b>	<b>(1.016.392)</b>	<b>(996.820)</b>
<b>DRUGI ODHODKI</b>	<b>(54.866)</b>	<b>(273.856)</b>
<b>POSLOVNI IZID PRED OBDAVČITVIJO</b>	<b>(463.320)</b>	<b>(566.473)</b>
<b>DAVEK OD DOHODKA</b>	<b>37.807</b>	<b>154.144</b>
<b>ČISTI POSLOVNI IZID OBRAČUNSKEGA OBDOBJA</b>	<b>(425.513)</b>	<b>(412.329)</b>



**9.3 IZKAZ VSEOBSEGAJOČEGA DONOSA PO SKUPINAH ZAVAROVANJ**

Izkaz vseobsegajočega donosa za obdobje 1. 1. 2019 do 31. 12. 2019 po skupinah zavarovanj v skladu s Sklepom o letnih poročilih zavarovalnic

v EUR	Življenjska zavarovanja	Premoženjska zavarovanja	Dopolnilna zdravstvena zavarovanja	Ostala zdrav. zavar.	Skupaj
<b>ČISTI POSLOVNI IZID POSLOVNEGA LETA PO OBDAVČITVI</b>	1.038.136	4.479.332	1.398.185	14.940	6.930.593
<b>DRUGI VSEOBSEGAJOČI DONOS PO OBDAVČITVI</b>	1.515.674	3.225.084	147.355	(6.083)	4.882.031
<b>Postavke, ki v kasnejših obdobjih ne bodo prerazvrščene v poslovni izid</b>	-	(236.983)	-	-	(236.983)
Aktuarski čisti dobički/izgube za pokojninske programe	-	(236.983)	-	-	(236.983)
<b>Postavke, ki bodo v kasnejših obdobjih lahko prerazvrščene v poslovni izid</b>	1.515.674	3.462.068	147.355	(6.083)	5.119.015
Čisti dobički/izgube iz ponovne izmere finančnih sredstev, razpoložljivih za prodajo	1.871.203	4.274.158	181.920	(7.509)	6.319.771
Dobički/izgube, pripoznani v presežku iz prevrednotenja	3.609.991	4.592.088	181.920	(7.509)	8.376.490
Prenos dobičkov/izgub iz presežka iz prevrednotenja v poslovni izid	(1.738.788)	(317.930)	-	-	(2.056.718)
Davek od postavk, ki bodo v kasnejših obdobjih lahko prerazvrščene v poslovni izid	(355.529)	(812.090)	(34.565)	1.427	(1.200.756)
<b>VSEOBSEGAJOČI DONOS POSLOVNEGA LETA PO OBDAVČITVI</b>	2.553.810	7.704.416	1.545.540	8.858	11.812.625

Izkaz vseobsegajočega donosa za obdobje 1. 1. 2018 do 31. 12. 2018 po skupinah zavarovanj v skladu s Sklepom o letnih poročilih zavarovalnic

v EUR	Življenjska zavarovanja	Premoženjska zavarovanja	Dopolnilna zdravstvena zavarovanja	Ostala zdrav. zavar.	Skupaj
<b>ČISTI POSLOVNI IZID POSLOVNEGA LETA PO OBDAVČITVI</b>	638.381	6.873.435	1.604.175	(260.362)	8.855.628
<b>DRUGI VSEOBSEGAJOČI DONOS PO OBDAVČITVI</b>	447.910	(584.632)	(37.477)	(6.817)	(181.016)
<b>Postavke, ki v kasnejših obdobjih ne bodo prerazvrščene v poslovni izid</b>	(264)	(17.028)	-	-	(17.292)
Aktuarski čisti dobički/izgube za pokojninske programe	(264)	(17.028)	-	-	(17.292)
<b>Postavke, ki bodo v kasnejših obdobjih lahko prerazvrščene v poslovni izid</b>	448.174	(567.604)	(37.477)	(6.817)	(163.724)
Čisti dobički/izgube iz ponovne izmere finančnih sredstev, razpoložljivih za prodajo	553.301	(700.746)	(46.268)	(8.416)	(202.129)
Dobički/izgube, pripoznani v presežku iz prevrednotenja	414.951	(1.257.412)	(46.268)	(8.416)	(897.144)
Prenos dobičkov/izgub iz presežka iz prevrednotenja v poslovni izid	138.350	556.666	-	-	695.015
Davek od postavk, ki bodo v kasnejših obdobjih lahko prerazvrščene v poslovni izid	(105.127)	133.142	8.791	1.599	38.404
<b>VSEOBSEGAJOČI DONOS POSLOVNEGA LETA PO OBDAVČITVI</b>	1.086.290	6.288.803	1.566.698	(267.179)	8.674.612

## 10. POJASNILA K POSAMEZNIH POSTAVKAM RAČUNOVODSKIH IZKAZOV

### 10.1 NEOPREDMETENA SREDSTVA

#### Gibanje neopredmetenih sredstev

<b>v EUR</b>	<b>Materialne pravice in licence</b>	<b>Programska oprema</b>	<b>ND sredstva v pridobivanju</b>	<b>Skupaj</b>
<b>NABAVNA VREDNOST</b>				
<b>Stanje 1. 1. 2018</b>	<b>4.229.223</b>	<b>18.973.475</b>	<b>0</b>	<b>23.202.698</b>
Povečanja ob pripojitvi družb	-	6.037.786	-	6.037.786
Neposredna povečanja – investicije	-	1.471.859	-	1.471.859
Zmanjšanja med letom	(3.126.306)	-	-	(3.126.306)
Prenosi med NDS in OOS	-	2.521	-	2.521
Ostale spremembe	-	793	-	793
<b>Stanje 31.12.2018</b>	<b>1.102.917</b>	<b>26.486.434</b>	<b>0</b>	<b>27.589.351</b>
<b>Novo stanje 1. 1.</b>	<b>1.102.917</b>	<b>26.486.434</b>	<b>0</b>	<b>27.589.351</b>
Neposredna povečanja – investicije	-	1.961.342	-	1.961.342
Ostale spremembe	-	(779)	-	(779)
<b>Stanje 31.12.2019</b>	<b>1.102.917</b>	<b>28.446.996</b>	<b>0</b>	<b>29.549.913</b>
<b>POPRAVEK VREDNOSTI</b>				
<b>Stanje 1. 1. 2018</b>	<b>3.732.910</b>	<b>14.802.322</b>	<b>-</b>	<b>18.535.232</b>
Povečanja ob pripojitvi družb	-	3.469.777	-	3.469.777
Amortizacija v letu	-	1.986.310	-	1.986.310
Zmanjšanja med letom	(3.126.306)	(0)	-	(3.126.306)
Prevrednotenje zaradi oslabitve	220.583	-	-	220.583
Ostale spremembe	-	691	-	691
<b>Stanje 31.12.2018</b>	<b>827.188</b>	<b>20.259.099</b>	<b>-</b>	<b>21.086.287</b>
<b>Novo stanje 1. 1.</b>	<b>827.188</b>	<b>20.259.099</b>	<b>-</b>	<b>21.086.287</b>
Amortizacija v letu	-	2.075.152	-	2.075.152
Zmanjšanja med letom	-	(0)	-	(0)
Prevrednotenje zaradi oslabitve	220.583	-	-	220.583
Ostale spremembe	-	(719)	-	(719)
<b>Stanje 31.12.2019</b>	<b>1.047.771</b>	<b>22.333.533</b>	<b>-</b>	<b>23.381.304</b>
<b>NEODPISANA VREDNOST</b>				
<b>Stanje 31.12.2018</b>	<b>275.729</b>	<b>6.227.334</b>	<b>0</b>	<b>6.503.064</b>
<b>Stanje 31.12.2019</b>	<b>55.146</b>	<b>6.113.464</b>	<b>0</b>	<b>6.168.610</b>

Stanje neopredmetenih sredstev je ob koncu leta 2019 v primerjavi s stanjem konec predhodnega leta znižalo za 334.454 evrov, pri čemer je na znižanje vplivala zlasti amortizacija obdobja. Kljub nižjemu stanju na dan 31. 12. 2019 so bile v prvem polletju izvedene investicije v nabavo in dodelavo programske opreme v višini 1.961.342 evrov.

Razen prevrednotenja materialnih pravic v okviru neopredmetenih sredstev v višini 220.583 evrov, zavarovalnica ni opravila drugih slabitev.

Na dan 31. 12. 2019 znašajo poslovne obveznosti do dobaviteljev neopredmetenih sredstev 122.207 evrov. Te so izkazane med ostalimi obveznostmi družbe. Zavarovalnica nima finančnih obvez zaradi nakupa neopredmetenih sredstev, nima neopredmetenih sredstev, danih za poročilo, prav tako na neopredmetenih sredstvih ne obstajajo pravne omejitve in niso zastavljena kot jamstvo za dolgove. Zavarovalnica nima znotraj podjetja ustvarjenih neopredmetenih sredstev in nima neopredmetenih sredstev, pridobljenih z državno podporo. Vsa izkazana neopredmetena sredstva so last zavarovalnice in so prosta bremen. Neopredmetena dolgoročna sredstva, s katerimi razpolagamo, se bodo na podlagi določenih dob koristnosti in amortizacijskih stopenj dokončno amortizirala do leta 2033. Zavarovalnica uporablja enakomerno časovno amortiziranje in v letu 2019 ni spreminjala amortizacijskih stopenj. Amortizacija neopredmetenih sredstev je pripoznana v izkazu poslovnega izida med obratovalnimi stroški.

## 10.2 OPREDMETENA OSNOVNA SREDSTVA

### Gibanje opredmetenih osnovnih sredstev

v EUR	Zgradbe in zemljišča	Oprema in DI	Opredmetena sredstva v pridobivanju	Pravica do uporabe sredstev	Naložbe v tuja OOS-neopredmetena	Skupaj
<b>NABAVNA VREDNOST</b>						
<b>Stanje 1. 1. 2018</b>	<b>27.207.249</b>	<b>16.838.307</b>	<b>360.355</b>	-	<b>18.488</b>	<b>44.424.399</b>
Povečanja ob pripojitvi družb	-	489.149	-	-	-	489.149
Neposredna povečanja - investicije	28.754	1.027.567	269.759	-	(0)	1.326.079
Neposredna povečanja - avansi	-	-	332.691	-	-	332.691
Zmanjšanja med letom	-	(952.143)	(135.523)	-	-	(1.087.666)
Prenosi med NDS, NN in OOS	-	309.281	(311.802)	-	-	(2.521)
Ostale spremembe	-	537	-	-	69	605
<b>Stanje 31.12.2018</b>	<b>27.236.002</b>	<b>17.712.697</b>	<b>515.480</b>	-	<b>18.557</b>	<b>45.482.737</b>
<b>Novo stanje 1. januar</b>	<b>27.236.002</b>	<b>17.712.697</b>	<b>515.480</b>	-	<b>18.557</b>	<b>45.482.737</b>
Sprememba ob prehodu na MSRP 16	-	-	-	1.536.526	-	1.536.526
Neposredna povečanja - investicije	7.201	950.660	17.192	-	0	975.053
Neposredna povečanja - avansi	-	-	104.936	-	-	104.936
Zmanjšanja med letom	-	(2.431.852)	(0)	(32.513)	-	(2.464.365)
Prenosi med NDS, NN in OOS	264.365	97.841	(362.206)	-	-	(0)
Ostale spremembe	-	(612)	-	-	(66)	(679)
<b>Stanje 31.12.2019</b>	<b>27.507.569</b>	<b>16.328.734</b>	<b>275.402</b>	<b>1.504.013</b>	<b>18.491</b>	<b>45.634.209</b>
<b>POPRAVEK VREDNOSTI</b>						
<b>Stanje 1. 1. 2018</b>	<b>4.822.974</b>	<b>11.460.166</b>	-	-	<b>15.723</b>	<b>16.298.863</b>
Povečanja ob pripojitvi družb	-	455.796	-	-	-	455.796
Amortizacija v letu	284.119	1.178.604	-	-	1.788	1.464.512
Zmanjšanja med letom	-	(868.545)	-	-	-	(868.545)
Prevrednotenje zaradi oslabitve	0	-	-	-	-	0
Prenosi med NDS, NN in OOS	-	(0)	-	-	-	(0)
Ostale spremembe	-	507	-	-	60	567
<b>Stanje 31.12.2018</b>	<b>5.107.094</b>	<b>12.226.528</b>	-	-	<b>17.571</b>	<b>17.351.192</b>
<b>Novo stanje 1. januar</b>	<b>5.107.094</b>	<b>12.226.528</b>	-	-	<b>17.571</b>	<b>17.351.192</b>
Amortizacija v letu	287.567	1.010.025	-	302.006	675	1.600.273
Zmanjšanja med letom	-	(1.687.863)	-	-	(0)	(1.687.863)
Prevrednotenje zaradi oslabitve	0	-	-	-	-	0
Ostale spremembe	-	(472)	-	-	(67)	(539)
<b>Stanje 31.12.2019</b>	<b>5.394.661</b>	<b>11.548.218</b>	-	<b>302.006</b>	<b>18.179</b>	<b>17.263.064</b>
<b>NEODPISANA VREDNOST</b>						
<b>Stanje 31.12.2018</b>	<b>22.128.909</b>	<b>5.486.170</b>	<b>515.480</b>	-	<b>986</b>	<b>28.131.545</b>
<b>Stanje 31.12.2019</b>	<b>22.112.908</b>	<b>4.780.516</b>	<b>275.402</b>	<b>1.202.008</b>	<b>312</b>	<b>28.371.145</b>

Na dan 31. 12. 2019 znašajo poslovne obveznosti do dobaviteljev opredmetenih osnovnih sredstev 1.563 evrov. Te so izkazane med ostalimi obveznostmi družbe.

Zavarovalnica nima finančnih obvez zaradi nakupa opredmetenih osnovnih sredstev, nima opredmetenih osnovnih sredstev, danih za poročstvo, prav tako na opredmetenih osnovnih sredstvih ne obstajajo pravne omejitve in niso zastavljena kot jamstvo za dolgove.

Razen za zgradbe in zemljišča, ki imajo daljšo dobo koristnosti in naj bi se dokončno amortizirala v letu 2096, pričakujemo za vsa ostala opredmetena osnovna sredstva, s katerimi razpolagamo, da se bodo na podlagi določenih dob koristnosti in amortizacijskih stopenj dokončno amortizirala do leta 2028. Za amortiziranje se uporablja enakomerno časovno

amortiziranje in v letu 2019 zavarovalnica ni spreminjala amortizacijskih stopenj. Amortizacija opredmetenih osnovnih sredstev je pripoznana v izkazu poslovnega izida med obratovalnimi stroški.

Na dan 31. 12. 2019 se je stanje opredmetenih osnovnih sredstev v primerjavi z zadnjim dnevem preteklega leta zvišalo za 239.599 evrov. Med osnovni sredstvi so na povečanje vplivale v glavnem investicije v nakup računalniške opreme v višini 843.681 evrov, nakup avtomobilov v višini 97.841 evrov in nakup ostale opreme v višini 106.979 evrov. V letu 2019 se je povečala tudi vrednost stavb za opravljanje zavarovalne dejavnosti, pri čemer je še vedno za 122.128 evrov investicij v teku.

Na znižanje stanja osnovnih sredstev je v letu 2019 vplivala amortizacija obračunskega obdobja, odtujitev oziroma prodaje in odpisi opredmetenih osnovnih sredstev. Večje odtujitve v letu 2019 se nanašajo na opremo v višini 676.860 evrov, transportna sredstva (avtomobile) v višini 55.100 evrov in odpis računalniške opreme ter prodajo ostalih sredstev manjše vrednosti.

Zavarovalnica je konec leta odpisala računalniško opremo in osnovna sredstva, ki so bila že amortizirana in se je zanje presodilo, da niso več ustrezna za uporabo. Od prodaje osnovnih sredstev pa je bil realizirana dobiček v višini 226.731 evrov.

Ob prehodu na MSRP 16 je zavarovalnica pripoznana 1.536.526 evrov pravice do uporabe sredstev, ki so vplivale na povečanje osnovnih sredstev. Podrobneje je prepoznavanje pravic do uporabe sredstev predstavljenih v poglavju 4.1.1. – MSRP 16 Najemi.

Med osnovnimi sredstvi je na dan 31.12.2019 v uporabi še za 9.365.737 evrov (lani 9.459.758 evrov) popolnoma amortiziranih sredstev.

Poslovodstvo je v letu 2019 presojalo, ali obstajajo razlogi za slabitev nepremičnin za opravljanje dejavnosti v zavarovalnici, na način kot je to opisano v usmeritvah podanih v poglavju 5.2 oz. poglavju 5.3. Zadnje preverjanje nadomestljive vrednosti nepremičnin za opravljanje dejavnosti je opravil pooblaščen ocenjevalec vrednosti nepremičnin septembra 2019.

Nadomestljiva vrednost se je ocenjevala z uporabo metode:

- poštene vrednosti, zmanjšane za stroške prodaje, ki se določi z načinom tržnih primerjav in
- vrednosti pri uporabi, ki se določi z na donosu zasnovanim načinom).

Na podlagi presoje se je izkazalo, da konec leta 2019 ni znamenj, da bi bilo potrebno opraviti slabitve nepremičnin za opravljanje dejavnosti, ker posamezna denar ustvarjajoča enota ni izkazovala negativnega poslovanja v zadnjih treh letih.

### 10.3 NALOŽBENE NEPREMIČNINE

#### Gibanje naložb v zemljišča in zgradbe

v EUR	2019	2018
<b>NABAVNA VREDNOST</b>		
<b>Stanje 1. 1.</b>	<b>31.893.725</b>	<b>31.713.870</b>
Neposredna povečanja – investicije	-	231.151
Zmanjšanja med letom	(16.956.611)	(51.296)
<b>Stanje 31. 12.</b>	<b>14.937.114</b>	<b>31.893.725</b>
<b>POPRAVEK VREDNOSTI</b>		
<b>Stanje 1. 1.</b>	<b>5.828.604</b>	<b>5.426.756</b>
Amortizacija v letu	206.969	335.582
Zmanjšanja med letom	(2.790.768)	(12.684)
Oslabitev nabavne vrednosti	-	78.951
<b>Stanje 31. 12.</b>	<b>3.244.805</b>	<b>5.828.604</b>
<b>NEODPISANA VREDNOST</b>		
<b>Stanje 31. 12.</b>	<b>11.692.309</b>	<b>26.065.121</b>

Zavarovalnica daje v poslovni najem celotne naložbene nepremičnine ali poslovne prostore – posamezne dele naložbenih nepremičnin, pri čemer je vse poslovne najeme mogoče preklicati. Najemnine so obračunane po tržnih cenah in se po potrebi preverjajo. Najemne pogodbe so v glavnem sklenjene za nedoločen čas. V letu 2020 zapade zadnja pogodba, ki

je sklenjena za določen čas. Najnižja najemnina, ki jo zavarovalnica zaračunava po pogodbi je 60 evrov in povprečna najemnina za leto 2019 znaša 9,0 evra/m<sup>2</sup>.

Stanje naložbenih nepremičnin se je v primerjavi s koncem preteklega leta znižalo za 14.372.812 evrov. Februarja 2019 je zavarovalnica skladno s prodajno pogodbo prodala naložbeno nepremičnino Maribox na Loški 13, Maribor za 14.270.000 evrov. Ob odtujitvi nepremičnine je bil realizirana dobiček v višini 250.944 evrov, in sicer 104.157 evrov takoj ob prodaji, kasneje še na račun investicijskega in tekočega vzdrževanja za dodatnih 146.786 evrov.

Poslovodstvo je v letu 2019 presojalo ali obstajajo razlogi za slabitev naložbenih nepremičnin, na način kot je to opisano v usmeritvah v poglavju 5.3. Zadnje ocenjevanje nadomestljive vrednosti naložbenih nepremičnin je opravil zunanji pooblaščen cenilec nepremičnin v septembru 2019, in sicer z uporabo načina tržnih primerjav (metodo neposredne primerjave prodaj) in z uporabo na donosu zasnovanega načina (metodo neposredne kapitalizacije donosov).

Pri **metodi neposredne primerjave prodaj** se je nadomestljiva vrednost ocenjevala na osnovi tržnih podatkov, ki izhajajo iz primerljivih transakcij s podobnimi nepremičninami.

Pri uporabi **dohodkovno/donosnostne metode** (metode neposredne kapitalizacije donosov) se je nadomestljiva vrednost ocenjevala z uporabo **mere kapitalizacije** (diskontne stopnje), ki se je gibala od 7,72 % do 8,12 % (oziroma 7,72 %, 7,92 %, 7,82 %, 8,02 % in 8,12 %). Pri izračunu mere kapitalizacije so bile uporabljene naslednje predpostavke:

- realna netvegana mera donosa – (Rf) (donosnost 10 letne državne obveznice) 018 %,
- premija za tveganja (p) (vključuje tudi premijo za likvidnost in gospodarjenje z nepremičnino) 6,20 %, 6,30 %, 6,40 %, 6,50 % in 6,60 %, in
- premija za ohranitev kapitala (d) 1,34 %.

Na podlagi opravljenih cenitev je poslovodstvo konec leta 2019 presodilo, da slabitve naložbenih nepremičnin niso potrebne.

Poštena vrednost naložbenih nepremičnin na dan 31. 12. 2019 znaša 12.190.701 evrov in je višja od knjigovodske vrednosti, ki znaša 11.692.309 evrov.

Zavarovalnica za amortiziranje naložbenih nepremičnin uporablja enakomerno časovno amortiziranje in v letu 2019 ni spreminjala amortizacijskih stopenj. Amortizacija naložbenih nepremičnin je pripoznana v izkazu poslovnega izida med drugimi odhodki poslovanja kot odhodki naložbenih nepremičnin.

Zavarovalnica nima naložbenih nepremičnin, danih za poroštvo, prav tako na naložbenih nepremičninah ne obstajajo pravne omejitve in niso zastavljena kot jamstvo za dolgove.

### Prihodki in odhodki naložbenih nepremičnin

v EUR	31. 12. 2019	31. 12. 2018
<b>Prihodki od naložbenih nepremičnin</b>	<b>1.185.219</b>	<b>2.829.976</b>
Ostali prihodki od najemnin naložbenih nepremičnin	934.275	1.809.928
Prihodki od odtujitve naložbenih nepremičnin	250.944	42.490
Prihodki od odprave slabitev terjatev	-	977.559
<b>Odhodki naložbenih nepremičnin</b>	<b>(748.364)</b>	<b>(1.587.631)</b>
Amortizacija	(206.969)	(335.582)
Neposredni poslovni stroški naložbenih nepremičnin, ki prinašajo najemnine	(318.758)	(1.169.413)
Neposredni poslovni stroški naložbenih nepremičnin, ki ne prinašajo najemnine	(189.605)	(1.314)
Odhodki od slabitve terjatev naložbenih nepremičnin	(33.032)	(2.372)
Odhodki iz oslabitve naložbenih nepremičnin.	-	(78.951)

## 10.4 FINANČNE NALOŽBE V DRUŽBAH V SKUPINI IN PRIDRUŽENIH DRUŽBAH

Zavarovalnica med odvisne družbe uvršča tiste družbe, v katerih ima neposredno ali posredno več kot polovico glasovalnih pravic ali pa ima kakšno drugačno moč nad kontroliranjem njihovega poslovanja. V letu 2019 je obvladovanje vseh odvisnih družb temeljilo na večinskem ali 100-odstotnem deležu glasovalnih pravic. Izjema so le posredno odvisne družbe, v katerih ima zavarovalnica manj kot 100-odstotni delež.

Naziv direktno odvisne družbe	Delež v kapitalu (%) 31.12.2019	Delež v kapitalu (%) 31.12.2018	Sprememba (v %)	Opomba
PROSPERA družba za izterjavo d.o.o.	100,00	100,00	-	
VIZ zavarovalno zastopništvo d.o.o.	100,00	100,00	-	
ZDRAVJE AS zdravstvene storitve d. o. o.	100,00	100,00	-	
Generali Investments, družba za upravljanje, d.o.o. Ljubljana	100,00	100,00	-	
AGENT Zavarovalniško zastopanje d. o. o.	100,00	100,00	-	
<b>Naziv posredno odvisne družbe **</b>				
Generali Investments a.d. Zagreb	96,72	90,00	6,72	
Generali Investments d.o.o. Skopje	94,60	94,60	-	
Generali Investments GP 1, družba za investicije, d.o.o.	100,00	-	-	Vstop v Skupino -ustanovitev
Generali Investments GP 2, družba za investicije, d.o.o.	100,00	-	-	Vstop v Skupino -ustanovitev
Generali Investments CP d. o. o. k. d.	54,79	-	-	Soustanovitev
<b>Pridružena družba</b>				
Nama trgovsko podjetje d. d., Slovenija	48,51	48,51	-	
MEDIFIT d. o. o., Slovenija	33,09	48,00	(15)	Prodaja deleža
IDORU inteligentni analitični sistemi d. o. o.	25,00	-	25,00	Nakup

\* Delež glasovalnih pravic je enak lastniškemu deležu.

\*\* Pri posredno odvisnih družbah je prikazan delež v kapitalu, ki ga ima odvisna družba Generali Investments, d. o. o. Ljubljana pri posredno odvisnih družbah,

\*\*\*Družba ni vključena v konsolidirane izkaze Skupine AS.

### Naložbe v družbe v skupini in pridruženo družbo

Naziv družbe	Knjigovodska vrednost kapitalskega deleža (v EUR)	
	2019	2018
<b>Odvisne družbe</b>		
PROSPERA družba za izterjavo d. o. o., Slovenija	2.920.934	3.820.934
VIZ zavarovalno zastopništvo d. o. o., Slovenija	560.000	560.000
ZDRAVJE AS d. o. o.	720.000	650.000
Generali Investments, družba za upravljanje, d. o. o. Ljubljana	29.326.008	29.326.008
AGENT d. o. o.	635.000	635.000
<b>Skupaj odvisne družbe</b>	<b>34.161.942</b>	<b>34.991.942</b>
<b>Posredno odvisne družbe</b>		
Generali Investments a. d. Zagreb	2.142.000	2.294.293
Generali Investments d. o. o. Skopje	450.000	450.000
Generali Investments GP 1, družba za investicije, d. o. o.	7.500	-
Generali Investments GP 2, družba za investicije, d. o. o.	7.500	-
Generali Investments CP d. o. o. k. d.	20.000	-
<b>Skupaj posredno odvisne družbe</b>	<b>2.627.000</b>	<b>2.744.293</b>
<b>Pridružene družbe</b>		
Nama trgovsko podjetje d. d., Slovenija	11.705.901	11.705.901
MEDIFIT d. o. o., Slovenija	248.692	128.352
IDORU inteligentni analitični sistemi d. o. o.	51.125	-
<b>Skupaj pridružene družbe</b>	<b>12.005.718</b>	<b>11.834.253</b>

Knjigovodsko stanje naložb v odvisne družbe se je konec leta 2019 znižalo v primerjavi s koncem leta 2018 za 830.000 evrov zaradi dekapitalizacije odvisne družbe Prospera d. o. o. Stanje naložb v pridružene družbe je v primerjavi s predhodnim letom višje zaradi pridobljene nove pridružene družbe Idoru d. o. o. in novega vplačila kapitala v družbo Medifit d. o. o.

Ob zaključku poslovnega leta poslovanje na podlagi notranjih presoj in s pomočjo zunanjih cenilcev, na osnovi zunanjih cenitev vrednosti podjetij, presoja potrebo po slabitvi. V letu 2019 so zunanji ocenjevalci vrednosti opravili cenitev vrednosti podjetja Generali Investments Ljubljana, družba za upravljanje, d. o. o. po stanju na dan 30. 6. 2019. Zavarovalnica je na podlagi cenitve presodila, da slabitve niso potrebne.

V ta namen je bila podana tudi analiza občutljivosti nadomestljive vrednosti za družbo Generali Investments d. o. o. Ljubljana.

Pri ocenjevanju tržne vrednosti odvisne družbe Generali Investments d. o. o. Ljubljana je bila uporabljena metoda sedanje vrednosti pričakovanih denarnih tokov celotnemu kapitalu (posredna metoda) z uporabo naslednjih predpostavk:

- Stopnja netvegane donosnosti: do leta 2022; 1,12% %; po letu 2022; 3,00 %
- Diskontna stopnja (WACC): do leta 2022; 10,11% %; po letu 2022; 11,99 %
- Stopnja dolgoročne rasti (g): 2,5 %
- Odbitek za pomanjkanje tržnosti: 11 %

### Analiza občutljivosti za odvisno družbo Generali Investments d. o. o. Ljubljana

Doseženi čisti EBIT % od načrtovanega	Vrednost lastniškega kapitala v 000 EUR
110%	32.835
100%	30.473
90%	28.110

### Spremembe pri odvisnih, posredno odvisnih in pridruženih družbah v letu 2019

#### Gibanje naložb v odvisne družbe in pridruženo družbo

v EUR	2019	2018
<b>Odvisne družbe</b>		
<b>Stanje 1. 1.</b>	<b>34.991.942</b>	<b>39.110.803</b>
Pridobitev ali ustanovitev	-	79.375
Dokapitalizacija	70.000	130.000
Zmanjšanja med letom	(900.000)	(4.328.236)
<b>Stanje 31. 12.</b>	<b>34.161.942</b>	<b>34.991.942</b>
<b>Pridružene družbe</b>		
<b>Stanje 1. 1.</b>	<b>11.834.253</b>	<b>11.705.901</b>
Pridobitev	176.674	133.561
Prodaje in odtujitve	(5.209)	(5.209)
<b>Stanje 31. 12.</b>	<b>12.005.718</b>	<b>11.834.253</b>

#### Odvisne družbe Adriatic Slovenica d. d. in spremembe v kapitalu odvisnih družb

##### Prospera d. o. o.

Adriatic Slovenica d. d. je v prvem polletju 2019 prejela od odvisne družbe Prospera d. o. o. 51.443 evrov dividend. Dividenda je bila v celoti izplačana v prvi polovici leta 2019.

V letu 2019 je Adriatic Slovenica d. d., kot edini družbenik družbe Prospera d. o. o. od odvisne družbe prejela 900.000 evrov izplačila kapitala. Družba Prospera d. o. o. je na podlagi ugotovitve, da je obseg kapitala prevelik glede na dejavnost in potrebe družbe, opravila dekapitalizacijo v višini 900.000 evrov in si za ta znesek znižala kapitalske rezerve.

##### ZDRAVJE AS zdravstvene storitve d. o. o.

Zavarovalnica Adriatic Slovenica je v letu 2019 povečala naložbo v odvisno družbo ZDRAVJE AS d. o. o. v višini 70.000 evrov z vplačilom dodatnih sredstev za povečanje osnovnega kapitala. Osnovni kapital družbe ZDRAVJE AS d. o. o. se je tako povečal na 720.000 evrov.

## Generali Investments, družba za upravljanje d. o. o. Ljubljana

Adriatic Slovenica d. d. je v prvem polletju 2019 prejela od odvisne družbe Generali Investments d. o. o. Ljubljana v višini 1.400.000 evrov. Dividenda je bila v celoti izplačana v prvi polovici leta 2019.

Odvisna družba Generali Investments, Ljubljana je v letu 2019 povečala delež v odvisno družbo (za AS d. d. posredno odvisno družbo) Generali Investments, d. o. o. Zagreb za 6,72 %.

## Agent Zavarovalniško zastopanje d. o. o.

Adriatic Slovenica d. d. je v prvem polletju 2019 prejela od odvisne družbe Agent d. o. o. 104.884 evrov dividend. Dividenda je bila v celoti izplačana v prvi polovici leta 2019.

## Pridružene družbe Adriatic Slovenica d. d.

### Nama trgovsko podjetje d. d. (pridružena družba)

Naložba v pridruženo družbo Nama d. d. se v računovodskih izkazih vodi po nabavni vrednosti. Zavarovalnica za potrebe računovodskega poročanja in morebitne slabitve naložbe v pridruženo družbo, presoja nadomestljive vrednost naložbe s cenitvami zunanjih cenilcev. Presoja nadomestljive vrednosti temelji na metodi čiste vrednosti sredstev, pri čemer je bila nadomestljiva vrednost nepremičnin v lasti Nama d. d. ocenjena na podlagi tržnih primerjav in na donosu zasnovanem načinu z uporabljeno diskontno stopnjo v intervalu od 7,4 % do 8,5 %. Strategija družbe omogoča poleg izvajanja osnovne dejavnosti tudi oddajanje in prodajo nepremičnin Nama.

V letu 2019 so zunanji ocenjevalci vrednosti opravili cenitev naložbe v delnice Nama d. d. po stanju na dan 30. junij 2019. Poslovodstvo je na podlagi cenitve presodilo, da za leto 2019 slabitve niso potrebne.

Adriatic Slovenica je v prvem polletju 2019 prejela dividendo od pridružene družbe Nama d. d. v višini 50.895 evrov. Dividenda je bila v celoti izplačana v prvi polovici leta 2019.

### Premoženjsko-financijski podatki družb v skupini

Naziv družbe	v EUR	Sredstva		Kapital		Prihodki		Poslovni izid	
		2019	2018	2019	2018	2019	2018	2019	2018
<b>Odvisne družbe</b>									
PROSPERA družba za izterjavo d. o. o.	3.140.488	4.056.946	2.969.474	3.882.378	1.407.121	1.840.112	33.863	40.345	
VIZ zavarovalno zastopništvo d. o. o.	183.785	93.636	161.255	77.247	260.966	185.084	84.008	40.483	
ZDRAVJE AS zdravstvene storitve d. o. o.	320.354	362.810	184.533	196.628	357.131	379.177	(82.095)	(132.015)	
Generali Investments, družba za upravljanje, d.o.o. Ljubljana	11.987.429	11.646.457	10.351.453	10.397.696	9.512.896	9.762.136	1.239.730	1.859.265	
AGENT Zavarovalniško zastopanje d.o.o.	149.079	292.557	82.794	191.984	1.984.041	2.086.536	(4.307)	97.918	
<b>Posredno odvisne družbe</b>									
Generali Investments a.d. Skopje	445.041	303.107	436.722	298.387	327.498	261.604	137.098	77.059	
Generali Investments d.o.o. Zagreb	892.787	1.201.751	799.482	897.858	957.573	1.103.784	107.362	202.747	
Generali Investments GP 1, družba za investicije, d.o.o.	-	-	-	-	-	-	-	-	
Generali Investments GP 2, družba za investicije, d.o.o.	-	-	-	-	-	-	-	-	
Generali Investments CP d. o. o. k. d.	40.974	-	36.500	-	-	-	-	-	
<b>Pridružene družbe</b>									
Nama trgovsko podjetje d.d.	14.505.309	12.457.350	10.149.182	10.165.533	14.024.247	15.932.493	643.999	112.989	
IDORU inteligentni analitični sistemi d. o. o.	9.925	-	9.762	-	1.483	-	(32.428)	-	
MEDIFIT d. o. o., Slovenija	174.162	152.591	123.560	109.423	166.995	5.314	(235.862)	(148.531)	

Opomba: Premoženjsko-financijski podatki odvisnih in pridruženih družb so povzeti iz izkazov, ki jih družbe same poročajo.

Bilančni podatki podrejene družbe Generali Investments d. o. o. Zagreb se za poročanje preračunajo po referenčnem tečaju ECB (Evropske centralne banke), pri čemer se je za preračun postavk bilance stanja iz hrvaške kune v evro uporabil tečaj ECB 7,4395 na dan 31. 12. 2019 (na dan 31. 12. 2018 se je uporabil tečaj 7,4125) in za preračun postavk izkaza poslovnega izida povprečni letni tečaj 7,4180 (za preteklo leto 7,4182). Bilančni podatki podrejene družbe Generali Investments a. d. Skopje se za poročanje preračunajo po referenčnem tečaju Banke Slovenije, pri čemer se je za preračun postavk bilance stanja iz makedonskega denarja v evro uporabil tečaj 61,4190 na dan 31. 12. 2019 (na dan 31. 12. 2018 se je uporabil tečaj 61,606) in za preračun postavk izkaza poslovnega izida povprečni letni tečaj 61,5660 (za preteklo leto 61,458).



## 10.5 FINANČNE NALOŽBE

Na kapitalskih trgih se je po donosih gledano zaključilo še eno izjemno leto. Tečaji so na letni ravni porasli praktično pri vseh tipih vrednostnih papirjev. Ob upočasnjevanju makroekonomskih podatkov so kapitalske trge poganjale predvsem ekspanzivne politike centralnih bank in optimizem v reševanju trgovinskih sporov, predvsem ne relaciji ZDA – Kitajska. Ob zaključku leta so v luči optimizma in doseženega delnega trgovinskega dogovora med ZDA in Kitajsko ameriški in evropski delniški indeksi dosegli nove zgodovinske vrhove. Delniški trgi držav v razvoju so po donosnosti v povprečju zaostajali za razvitimi trgi, vseeno pa so v večini dosegli pozitivne donose. Stimulativna politika centralnih bank je pozitivno vplivala tudi na naložbe s fiksnimi donosi ter na premoženju zavarovalnice, kjer ima ta večino svojih finančnih naložb.

V nadaljevanju podajamo stanje finančnih naložb na dan 31. 12. 2019 po skupinah in v primerjavi s stanjem na koncu leta 2018.

### Finančna sredstva, izmerjena po pošteni vrednosti skozi poslovni izid

#### Finančna sredstva po pošteni vrednosti skozi poslovni izid - ob takojšnjem pripoznanju

v EUR	31. 12. 2019	31. 12. 2018
<b>Lastniški vrednostni papirji</b>	<b>325.330</b>	<b>268.556</b>
Tržni vrednostni papirji	325.330	268.556
<b>Dolžniški vrednostni papirji</b>	<b>3.658.941</b>	<b>7.525.333</b>
Tržni vrednostni papirji:	2.756.839	7.005.879
Državne obveznice	902.102	519.454
<b>Skupaj</b>	<b>3.984.271</b>	<b>7.793.889</b>

#### Finančna sredstva po pošteni vrednosti skozi poslovni izid - v posesti za trgovanje

v EUR	31. 12. 2019	31. 12. 2018
<b>Lastniški vrednostni papirji</b>	<b>586.653</b>	<b>562.724</b>
Tržni vrednostni papirji	586.653	562.724
<b>Dolžniški vrednostni papirji</b>	<b>925.648</b>	<b>1.037.404</b>
Državne obveznice	925.648	1.037.404
<b>Skupaj</b>	<b>1.512.301</b>	<b>1.600.129</b>

Skupna vrednost finančnih sredstev, izmerjenih po pošteni vrednosti skozi poslovni izid se je v letu 2019 znižala predvsem zaradi prodaj dolžniških vrednostnih papirjev.

### Za prodajo razpoložljiva finančna sredstva

V letu 2019 je zavarovalnica za finančne naložbe, razporejene med za prodajo razpoložljiva sredstva, opravila letno presojo po slabitvi, še zlasti vrednostno pomembnih netržnih vrednostnih papirjev iz preteklih let, ki so vrednoteni po nabavni vrednosti. Na podlagi strokovne presoje in internih računovodskih usmeritev je poslovodstvo za leto 2019 presodilo, da slabitve naložb v lastniške tržne vrednostne papirje in lastniške netržne vrednostne papirje niso bile potrebne.

#### Za prodajo razpoložljiva finančna sredstva

v EUR	31. 12. 2019	31. 12. 2018
<b>Lastniški vrednostni papirji</b>	<b>47.551.213</b>	<b>41.233.556</b>
Tržni vrednostni papirji	28.954.487	20.258.253
Netržni vrednostni papirji:	18.596.726	20.975.302
<b>Dolžniški vrednostni papirji</b>	<b>243.257.661</b>	<b>156.513.566</b>
Tržni vrednostni papirji:	48.485.380	27.995.963
Netržni vrednostni papirji:	15.739.388	3.891.193
Državne obveznice	179.032.893	124.626.410
<b>Oslabitev/odprava oslabitve vrednosti VP</b>	<b>(4.485.904)</b>	<b>(5.771.249)</b>
<b>Skupaj</b>	<b>286.322.970</b>	<b>191.975.873</b>

Za prodajo razpoložljiva sredstva so na dan 31. 12. 2019 višja glede na leto prej, predvsem zaradi rasti na kapitalnih trgih in povečanega vlaganja sredstev zavarovalnice v dolžniške vrednostne papirje vrednostne papirje.

### Finančna sredstva v posesti do zapadlosti v plačilo

#### Finančna sredstva v posesti do zapadlosti v plačilo

v EUR	31. 12. 2019	31. 12. 2018
<b>Dolžniški vrednostni papirji</b>	<b>11.809.059</b>	<b>29.628.993</b>
Tržni vrednostni papirji:	944.695	18.225.841
Državne obveznice	10.864.363	11.403.153
<b>Skupaj</b>	<b>11.809.059</b>	<b>29.628.993</b>

Stanje vrednosti dolžniških vrednostnih papirjev finančnih sredstev v posesti do zapadlosti v plačilo se je v letu 2019 znižalo predvsem zaradi predčasnih odkupov in zapadanja tovrstnih finančnih sredstev.

#### Efektivne obrestne mere (v %) za dolžniške instrumente, ki se ne merijo po pošteni vrednosti, so:

Na dan 31. 12.	31. 12. 2019	31. 12. 2018
Dolžniški vrednostni papirji		
– v posesti do zapadlosti v plačilo	5,96%	5,59%

Pošteno vrednost naložb skupine v posesti do zapadlosti razkrivamo v poglavju 8 v tabeli finančna sredstva po hierarhiji poštene vrednosti.

### Posojila, depoziti in finančne terjatve

#### Posojila, depoziti in finančne terjatve

v EUR	31. 12. 2019	31. 12. 2018
<b>Posojila</b>	<b>6.356.534</b>	<b>28.746.033</b>
Dolgoročna	598.328	3.105.240
Kratkoročna	5.758.206	25.640.793
<b>Depoziti pri bankah</b>	<b>684.499</b>	<b>5.864.753</b>
Dolgoročna	586.267	271.093
Kratkoročna	98.232	5.593.660
<b>Finančne terjatve</b>	<b>2.050.120</b>	<b>8.523.057</b>
<b>Skupaj</b>	<b>9.091.153</b>	<b>43.133.843</b>

Zaradi odplačil/vračil posojil v letu 2019 se je stanje posojil se na koncu leta 2019 v primerjavi s predhodnim letom znižalo za 22.389.449 evrov. Stanje kratkoročnih posojil se je znižalo za 19.882.587 evrov, dolgoročnih pa za 2.506.912 evrov. Stanje depozitov pri bankah se je znižalo za 5.180.254 evrov, predvsem na račun kratkoročnih depozitov, ki so nižja za 5.495.428 evrov. V finančnih terjativah na dan 31. 12. 2019, ki znašajo 2.050.120 evrov predstavljajo pomemben del teh avansi za nakupe vrednostnih papirjev.

#### Efektivna obrestna mera posojil in depozitov

v %	31. 12. 2019	31. 12. 2018
<b>Dolgoročna posojila v</b>		
- tuji valuti	-	-
- domači valuti	3,83%	5,09%
<b>Kratkoročna posojila v</b>		
- tuji valuti	-	-
- domači valuti	2,88%	4,10%
<b>Depoziti pri bankah</b>		
Kratkoročni depoziti	2,08%	0,39%
Dolgoročni depoziti	1,01%	2,29%

## Finančne terjatve

v EUR	31. 12. 2019	31. 12. 2018
Finančne terjatve naložbenih nepremičnin	51.613	118.524
Ostale finančne terjatve	1.998.508	8.404.533
<b>Skupaj</b>	<b>2.050.120</b>	<b>8.523.057</b>

## Gibanja finančnih naložb

v EUR	Poštena vrednost skozi poslovni izid - ob takojšnjem pripoznanju	Poštena vrednost skozi poslovni izid - namenjena trgovanju	V posesti do zapadlosti	Razpoložljiva za prodajo	Posojila, depoziti in finančne terjatve	Skupaj
<b>Stanje 1. 1. 2018</b>	<b>6.817.780</b>	<b>1.651.309</b>	<b>31.417.539</b>	<b>189.672.564</b>	<b>36.655.339</b>	<b>266.214.532</b>
Tečajne razlike	1.321	9.334	2.259	94.342	247.920	355.176
Povečanje	2.835.497	9.513	54.731	57.245.123	435.931.592	496.076.456
Spremembe poštene vrednosti (+/-) preko IPI (tržni tečajji)	(878.913)	(46.509)	-	-	-	(925.422)
Spremembe poštene vrednosti (+/-) preko presežka iz prevred. (tržni tečajji)	-	-	-	(1.510.491)	-	(1.510.491)
Povečanje zaradi obresti	536.034	33.949	1.679.462	2.205.022	1.274.163	5.728.629
Zmanjšanje	(1.517.831)	(57.468)	(3.524.997)	(55.730.686)	(430.975.171)	(491.806.153)
<b>Stanje 31.12.2018</b>	<b>7.793.889</b>	<b>1.600.129</b>	<b>29.628.993</b>	<b>191.975.873</b>	<b>43.133.843</b>	<b>274.132.727</b>
-	-	-	-	-	-	-
<b>Stanje 1. 1.</b>	<b>7.793.889</b>	<b>1.600.129</b>	<b>29.628.993</b>	<b>191.975.873</b>	<b>43.133.843</b>	<b>274.132.727</b>
Tečajne razlike	(1.197)	8.689	(491)	(8.223)	(41)	(1.264)
Povečanje	493.678	864	1.167.436	135.031.473	258.193.078	394.886.529
Spremembe poštene vrednosti (+/-) preko IPI (tržni tečajji)	182.481	17.273	-	-	-	199.754
Spremembe poštene vrednosti (+/-) preko presežka iz prevred. (tržni tečajji)	-	-	-	12.950.543	-	12.950.543
Povečanje zaradi obresti	12.691	30.163	882.339	2.676.722	391.355	3.993.270
Zmanjšanje	(4.497.271)	(144.816)	(19.869.219)	(56.303.418)	(292.627.082)	(373.441.805)
<b>Stanje 31.12.2019</b>	<b>3.984.271</b>	<b>1.512.301</b>	<b>11.809.059</b>	<b>286.322.970</b>	<b>9.091.153</b>	<b>312.719.754</b>

Gibanja prometov v okviru posojil, depozitov in finančnih terjatev se v glavnem nanaša na nakupe in odprodaje okvirnih depozitov čez noč preko dejanskega transakcijskega računa. Prav tako se na račun teh transakcij večje vrednosti gibanj odražajo tudi pri drugih kratkoročnih finančnih obveznostih (glej poglavje 10.18).

## 10.6 SREDSTVA ZAVAROVANCEV, KI PREVZEMAJO NALOŽBENO TVEGANJE

Gibanje vrednost naložb zavarovancev, ki prevzemajo naložbeno tveganje je vezano pretežno na gibanje delniških naložb oz. delniških investicijskih skladov. Ti so v letu 2019 nagradili vlagatelje za prevzeto tveganje in prinesli pozitivne donose na delniških trgih. V leto 2019 smo vstopili v strahu pred stopnjevanjem trgovinskih vojn in zaostrovanjem denarnih politik centralnih bank. Zaradi ohlajanja gospodarstva se je politika glavnih centralnih banko popolnoma spremenila. Kombinacija ekspanzivnih denarnih politik in pozitivni znaki umirjanja ključnih geopolitičnih napetosti so povzročili premik vlagateljev v bolj tvegane in potencialno bolj donosne naložbe.

### Struktura naložb v korist zavarovancev, ki prevzemajo naložbeno tveganje

v EUR	31. 12. 2019	31. 12. 2018
<b>Po pošteni vrednosti skozi PI - ob takojšnjem pripoznanju</b>	<b>294.425.163</b>	<b>258.841.769</b>
Lastniški vrednostni papirji	232.733.242	205.929.558
Tržni vrednostni papirji	232.733.242	205.929.558
Dolžniški vrednostni papirji	61.691.922	52.912.211
Tržni vrednostni papirji:	61.691.922	52.912.211
<b>Posojila in depoziti pri bankah</b>	<b>17.073.957</b>	<b>15.286.017</b>
Posojila	17.073.957	15.286.017
<b>Skupaj</b>	<b>311.499.120</b>	<b>274.127.785</b>

Naložbe v korist življenjskih zavarovalcev, ki prevzemajo naložbeno tveganje, znašajo 311.499.120 evrov. Gre za enote vzajemnih skladov, tržnih ETFs skladov, notranjih skladov KD Dirigent, Aktivni naložbeni paket, KD Vrhunski, Aktivni AS in strukturiranih vrednostnih papirjev izdajateljev DEUTSCHE BANK LONDON in BNP Paribas, skladno z izbiro zavarovalcev. Sredstva zavarovancev DEUTSCHE BANK LONDON, znašajo skupaj 681.756 evrov, sredstva naložena v produkte BNP Paribas pa 61.010.166 evrov. Ta so naložena v strukturirane vrednostne papirje z vezavo na izbrane indekse. Jamstvo za izplačilo 100 % nominalne vrednosti glavnice naložbe v produkte DEUTSCHE BANK LONDON daje Deutsche Bank AG London. Za naložbene produkte BNP Paribas se jamstvo giblje od 75 do 100 % nominalne vrednosti glavnice. Za te produkte jamči BNP Paribas Pariz.

### Gibanje finančnih sredstev življenjskih zavarovancev, ki prevzemajo naložbeno tveganje

v EUR	31. 12. 2019	31. 12. 2018
<b>Stanje 1. 1.</b>	<b>274.127.785</b>	<b>304.978.131</b>
Povečanje	37.257.724	39.449.455
Zmanjšanje	(40.291.482)	(45.028.304)
Spremembe poštene vrednosti (+/-) preko IPI (tržni tečajji)	38.579.248	(21.824.213)
Nakazilo depozita	5.326.519	4.485.703
Črpanje depozita	(3.546.899)	(8.099.160)
Pripis obresti	71.225	87.000
Tečajne razlike	(25.001)	79.174
<b>Stanje 31. 12.</b>	<b>311.499.119</b>	<b>274.127.785</b>

## 10.7 ZNESEK (ZTR), PRENESEN POZAVAROVATELJEM

### Delež po(so)zavarovateljev v zavarovalno-tehničnih rezervacijah

v EUR	31. 12. 2019	31. 12. 2018
- iz zavarovalnih pogodb za nastale in prijavljene škode	7.109.220	7.708.880
- iz zavarovalnih pogodb za nastale, neprijavljene škode	780.091	792.564
<b>Skupaj dolgoročni del</b>	<b>7.889.311</b>	<b>8.501.444</b>
- prenosne premije	480.263	500.030
- iz zavarovalnih pogodb za nastale in prijavljene škode	8.292.509	5.525.168
- iz zavarovalnih pogodb za nastale, neprijavljene škode	385.787	376.886
<b>Skupaj kratkoročni del</b>	<b>9.158.559</b>	<b>6.402.084</b>
<b>Skupaj</b>	<b>17.047.870</b>	<b>14.903.528</b>

Delež pozavarovateljev je v primerjavi s koncem preteklega leta višji za 2.144.341 evrov, v glavnem na račun požarne škode v letu 2019. Na dan 31. 12. 2019 je le-ta znašala 3.555.464 evrov in je vplivala na porast deleža zavarovalnih pogodb za nastale in prijavljene škode. Zavarovalnica v letu 2019 ni zabeležila drugih večjih dogodkov, zato se je na ostalih pozavarovalnih pogodbah delež pozavarovateljev iz zavarovalnih pogodb za nastale in prijavljene škode znižal kot posledica likvidacije pozavarovanih škod iz predhodnih let.

## 10.8 SREDSTVA IZ FINANČNIH POGODB

### Sredstva iz finančnih pogodb

v EUR	31. 12. 2019	31. 12. 2018
Finančne naložbe	17.790.807	10.492.757
Denar in denarni ustrezniki	895.679	1.420.090
<b>Skupaj sredstva iz finančnih pogodb</b>	<b>18.686.486</b>	<b>11.912.847</b>

Med sredstvi iz finančnih pogodb konec leta 2019 prevladujejo naložbe v skupino finančnih sredstev merjenih po pošteni vrednosti skozi poslovni izid- ob takojšnjem pripoznanju.

### Sredstva iz finančnih pogodb - struktura naložb

v EUR	31. 12. 2019	31. 12. 2018
<b>Po pošteni vrednosti skozi PI - ob takojšnjem pripoznanju</b>	<b>17.782.436</b>	<b>8.348.875</b>
Lastniški vrednostni papirji	11.823.190	6.380.143
Tržni vrednostni papirji	11.823.190	6.380.143
Dolžniški vrednostni papirji	5.959.247	1.968.733
Tržni vrednostni papirji:	409.487	390.251
Netržni vrednostni papirji:	289.897	-
Državne obveznice	5.259.863	1.578.482
<b>Za prodajo razpoložljiva finančna sredstva</b>	<b>-</b>	<b>2.139.777</b>
Lastniški vrednostni papirji	-	1.550.550
Tržni vrednostni papirji	-	1.550.550
Dolžniški vrednostni papirji	-	589.227
Državne obveznice	-	589.227
<b>Finančne terjatve</b>	<b>8.371</b>	<b>4.104</b>
<b>Skupaj finančna sredstva</b>	<b>17.790.807</b>	<b>10.492.757</b>

### Gibanja finančnih naložb v sredstvih iz finančnih pogodb

v EUR	2019	2018
<b>Stanje 1. 1.</b>	<b>10.492.757</b>	<b>7.928.201</b>
Povečanje (nakup)	8.483.610	5.120.751
Spremembe poštene vrednosti (+/-) preko IPI (tržni tečajji)	1.230.230	(445.120)
Spremembe poštene vrednosti (+/-) preko presežka iz prevred. (tržni tečajji)	(96.419)	(34.324)
Povečanje zaradi obresti	33.822	16.964
Zmanjšanje (prodaja)	(2.353.193)	(2.129.564)
Tečajne razlike	-	35.849
<b>Stanje 31.12.2018</b>	<b>17.790.807</b>	<b>10.492.757</b>

## 10.9 TERJATVE

### Terjatve – stanje

<b>v EUR</b>	<b>Stanje 31.12.2019</b>	<b>Stanje 31.12.2018</b>
<b>Terjatve iz neposrednih zavarovalnih poslov</b>	<b>23.001.589</b>	<b>15.582.978</b>
kosmata vrednost	30.651.445	22.965.131
popravek vrednosti	(7.649.857)	(7.382.153)
<b>Terjatve iz pozavarovanja in sozavarovanja</b>	<b>1.647.108</b>	<b>1.169.663</b>
kosmata vrednost	2.003.825	1.318.959
popravek vrednosti	(356.717)	(149.296)
<b>Terjatve za odmerjeni davek (DDPO)</b>	<b>139.905</b>	<b>-</b>
<b>DRUGE TERJATVE</b>	<b>2.119.957</b>	<b>2.837.617</b>
<b>Druge kratkoročne terjatve iz zavarovalnih poslov</b>	<b>869.730</b>	<b>1.288.639</b>
kosmata vrednost	893.316	1.308.001
popravek vrednosti	(23.586)	(19.362)
<b>Terjatve za regrese</b>	<b>699.921</b>	<b>892.875</b>
kosmata vrednost	2.730.697	3.126.273
popravek vrednosti	(2.030.775)	(2.233.398)
<b>Poslovne terjatve do države</b>	<b>151.263</b>	<b>199.511</b>
kosmata vrednost	151.300	199.511
popravek vrednosti	(38)	-
<b>Poslovne terjatve za dane predujme</b>	<b>39.756</b>	<b>181.686</b>
kosmata vrednost	72.459	196.258
popravek vrednosti	(32.703)	(14.572)
<b>Druge kratkoročne poslovne terjatve</b>	<b>332.057</b>	<b>246.943</b>
kosmata vrednost	931.103	862.647
popravek vrednosti	(599.046)	(615.705)
<b>Dolgoročne terjatve</b>	<b>27.230</b>	<b>27.964</b>
<b>Skupaj terjatve</b>	<b>26.908.559</b>	<b>19.590.258</b>

Stanje terjatev je na dan 31. 12. 2019 v primerjavi s stanjem predhodnega leta višje za 7.318.302 evrov oziroma za 37,4 %.

Na porast stanja so v največji meri vplivale višje terjatve iz neposrednih zavarovalnih poslov, ki v strukturi vseh terjatev prevladujejo s 85 - odstotnim deležem in se nanašajo na terjatve, ki jih zavarovalnica izkazuje do zavarovancev iz naslova sklenjene zavarovalne premije. Na višje stanje teh terjatev (za 7.418.611 evrov) je ob koncu leta 2019 vplivalo zlasti predčasno zaključevanje poslovnega leta in posledično začasen odlog evidentiranja vplačil premije in izplačil škod (s katerimi ni bilo možno zapirati obveznosti). V začetku poslovnega leta 2020 so bile odprte terjatve iz neposrednih zavarovalnih poslov zaprte s prejetimi vplačili premije (ta so bila začasno evidentirana med odprtimi obveznostmi iz neposrednih zavarovalnih poslov) in z izplačili škod so bile zaprte obveznosti (glej tudi obveznosti iz neposrednih zavarovalnih poslov - poglavje 10.19).

Poleg terjatev iz neposrednih zavarovalnih poslov so v primerjavi z letom poprej porasle tudi terjatve iz pozavarovanja in sozavarovanja za 477.446 evrov (na račun večje požarne škode iz leta 2019), terjatve za DDPO in v manjši meri druge kratkoročne poslovne terjatve. Stanje ostalih terjatev je v primerjavi z letom poprej nižje.

Zavarovalnica v vsakem obračunskem obdobju preverja ustreznost ocen poštene - udenarljive vrednosti terjatev in sicer na osnovi dejansko realiziranih denarnih tokov v zadnjem predhodno opazovanem časovnem obdobju za posamezno vrsto terjatev izdela oceno iztržljive vrednosti (velja za terjatve iz zavarovalne premije in regresne terjatve). Če pa tovrstni podatki niso na razpolago, se projekcija izdela na osnovi drugih verodostojnih izhodišč (glej poglavje 5.9).

## Gibanje popravkov vrednosti terjatev

v EUR	Terjatve iz zavarovalnih poslov	Regresne terjatve	Ostale terjatve	Skupaj
Stanje 1. 1. 2018	7.866.126	2.101.635	671.416	10.639.176
Spremembe med letom	(334.677)	131.763	(21.777)	(224.690)
Stanje 31.12.2018	7.531.449	2.233.398	649.639	10.414.486
Stanje 1. 1. 2019	7.531.449	2.233.398	649.639	10.414.486
Spremembe med letom	475.124	(202.622)	5.733	278.198
Stanje 31.12.2019	8.006.573	2.030.775	655.373	10.692.684

## 10.10 DRUGA SREDSTVA

### Druga sredstva - stanje skupaj

v EUR	31. 12. 2019	31. 12. 2018
Razmejeni stroški pridobivanja zavarovanj	5.362.066	4.745.331
Razmejeni odhodki in vračunani prihodki	410.379	560.052
Skupaj	5.772.445	5.305.383

### 10.10.1 Razmejeni stroški pridobivanja zavarovanj

#### Gibanje razmejenih stroškov pridobivanja zavarovanj

v EUR	Dolgoročni razmejeni stroški pridobivanja zavarovanj	Kratkoročni razmejeni stroški pridobivanja zavarovanj
Stanje 1. 1. 2018	123.979	4.508.338
Črpano v letu 2018	33.218	3.554.083
Oblikovano v letu 2018	53.216	3.647.099
Stanje 31.12.2018	143.977	4.601.354
Stanje 1. 1. 2019	143.977	4.601.354
Črpano v letu 2019	25.063	3.634.084
Oblikovano v letu 2019	110.233	4.165.649
Stanje 31.12.2019	229.147	5.132.919

## 10.11 DENAR IN DENARNI USTREZNIKI

### Denar in denarni ustrezniki

v EUR	31. 12. 2019	31. 12. 2018
Gotovina v blagajni in prejeti čeki	988	-
Denarna sredstva na računih	13.976.698	13.777.245
Kratkoročni dani depoziti (vezava do 3 mesecev)	5.450.000	4.950.250
Druga denarna sredstva	292.047	205.355
Skupaj	19.719.732	18.932.850

Efektivna obrestna mera bančnih depozitov na odpoklic je bila v letu 2019 od 0,0 % do 0,001 % (2018 od 0,0 % do 0,002 %).

## 10.12 KAPITAL

### Stanje kapitala

v EUR	31. 12. 2019	31. 12. 2018
Osnovni kapital	42.999.530	42.999.530
Kapitalske rezerve	4.211.782	4.211.782
Rezerve iz dobička	9.223.936	9.223.936
Zakonske rezerve	1.519.600	1.519.600
Druge rezerve iz dobička	7.704.336	7.704.336
Ostale rezerve iz dobička	7.704.336	7.704.336
Rezerve, nastale zaradi prevrednotenja po poštenu vrednosti (Presežek iz prevrednotenja)	5.348.130	229.116
Zadržani čisti poslovni izid	30.043.325	29.656.212
Čisti poslovni izid poslovnega leta	6.930.606	8.855.684
<b>SKUPAJ</b>	<b>98.757.309</b>	<b>95.176.259</b>

### Osnovni kapital

Na dan 31. 12. 2019 znaša vpisan in v celoti vplačan osnovni kapital zavarovalnice 42.999.530 evrov. Osnovni kapital je razdeljen na 10.304.407 navadnih kosovnih delnic. Vse delnice so imenske delnice. V letu 2019 se osnovni kapital ni spreminjal.

### Delitev bilančnega dobička

Med bilančni dobiček zavarovalnica prenaša čisti poslovni izid poslovnega leta in ga nato skupaj s preostankom bilančnega dobička uporabi za izplačilo dividend.

Na skupščini delničarjev dne 24. aprila 2019 je neposredni lastnik zavarovalnice in edini delničar odločal o delitvi bilančnega dobička za leto 2018. Za izplačilo dividende delničarju se je namenil del bilančnega dobička v višini 8.140.481,53 evrov. Preostanek bilančnega dobička v višini 30.371.414 evrov je ostal nerazdeljen in se je prenesel v bilančni dobiček za leto 2019. Dividenda je bila v celoti poravnana.

### Lastniška struktura

Na dan 31. 12. 2019 je imela obvladujoča družba Generali CEE Holding B. V. s sedežem v Amsterdamu, 100-odstotni delež z 10.304.407 delnicami. Leta 2019 se je lastniška struktura spremenila, in sicer do 13. 2. 2019 je bil 100-odstotni lastnik deleža KD Group d. d.

### Razporejanje dobička in pokrivanje izgube

Zavarovalnica Adriatic Slovenica je leto 2019 zaključila s pozitivnim poslovnim izidom pred davki v višini 7.938.029 evrov in s čistim poslovnim izidom obračunskega obdobja v višini 6.930.593 evrov. Po zaključku računovodskih izkazov je uprava sprejela sklep o uporabi čistega dobička, ugotovila višino bilančnega dobička in predlagala delitev bilančnega dobička.

Uprava zavarovalnice lahko v okviru svojih pristojnosti odloča o pokrivanju izgube tekočega leta. Uprava se prav tako odloča o razporejanju čistega dobička po zavarovalnih skupinah življenjskih, premoženjskih in zdravstvenih zavarovanj, zato, lahko odloča o pokrivanju izgube v okviru zavarovalne skupine.

Na dan 31. 12. 2019 je Uprava uporabila dobiček iz preteklih let za pokritje izgube tekočega leta, in sicer za

- delno pokrivanje izgube tekočega leta naložbenih življenjskih zavarovanj, kjer zavarovanci prevzemajo tveganje v znesku 907.064 evrov in
- pokrivanje celotne izgube tekočega leta življenjskih zavarovanj v višini 4.040.105 evrov, za pokrivanje izgub posameznih skladov v okviru omejenega sklada pokojnine - izplačevanje v višini 12.671 evrov in pokojninsko zavarovanje v višini 55 evrov.

Za pokrivanje izgube preteklih let naložbenih življenjskih zavarovanj, kjer zavarovanci prevzemajo tveganje je Uprava uporabila dobiček tekočega leta v višini 10.907 evrov.



## Bilančni dobiček

Po pokrivanju izgub iz preteklega in tekočega leta z uporabo dobička iz tekočega leta in dobička preteklega leta znaša končno stanje čistega dobička tekočega leta 6.930.606 evrov. Skupaj z nerazporejenim dobičkom, prenesenim iz preteklih let v višini 30.043.325 evrov, znaša na dan 31. 12. 2019 bilančni dobiček za razporeditev na skupščini 36.973.931 evrov.

## Ostale spremembe

Med ostale spremembe so v letu 2019 vključene tečajne razlike prenesenega poslovnega izida podružnice iz Zagreba v višini 91.105 evrov.

## Oblikovanje rezerv iz dobička

Rezerve iz dobička zavarovalnica oblikuje na podlagi določb ZGD-1 glede oblikovanja zakonskih rezerv in na podlagi sklepa uprave ob soglasju NS-a glede na potrebe po doseganju in ohranjanju ustrezne višine kapitala po zahtevah Solventnosti II (druge rezerve iz dobička).

Po končanem letu 2019 zavarovalnica ni spreminjala ali dodatno oblikovala rezerv iz dobička.

## Kapitalske rezerve

Zavarovalnica ima kapitalske rezerve na dan 31. 12. 2019 razčlenjene na vplačila, ki presegajo najmanjši emisijski znesek delnic ali znesek osnovnih vložkov (vplačani presežek kapitala) v višini 1.724.217 evrov, in na odpravo splošnega prevrednotovalnega popravka kapitala v višini 2.487.565 evrov.

## Lastne delnice

Leta 2019 ni niti zavarovalnica niti tretja oseba za račun zavarovalnice sprejela v zastavo novih lastnih delnic, prav tako na dan 31. 12. 2019 niti zavarovalnica niti tretja oseba za račun zavarovalnice nima v zastavo sprejetih lastnih delnic.

## Presežek iz prevrednotenja

Presežek iz prevrednotenja izkazuje spremembe v poštenu vrednosti finančnih sredstev, razpoložljivih za prodajo, ki so izkazane v drugem vseobsegajočem donosu. Presežek iz prevrednotenja je v okviru kapitala zmanjšan za obračunane odložene davke.

## Presežek iz prevrednotenja

v EUR	31. 12. 2019	31. 12. 2018
Posebni prevrednotovalni popravki kapitala	5.348.130	229.116
iz krepitve/oslabitve finančnih sredstev razpoložljivih za prodajo	6.602.630	282.859
iz popravka za odložene davke	(1.254.500)	(53.743)
<b>Skupaj presežek iz prevrednotenja</b>	<b>5.348.130</b>	<b>229.116</b>

## Gibanje presežka iz prevrednotenja finančnih sredstev, razpoložljivih za prodajo z donosom

v EUR	2019	2018
<b>Stanje 1. 1.</b>	<b>229.116</b>	<b>392.841</b>
Dobički (izgube), pripoznani v presežku iz prevrednotenja	6.784.957	(726.687)
Neto sprememba zaradi prevrednotenja	8.376.490	(897.144)
<b>Sprememba odloženih davkov zaradi prevrednotenja</b>	<b>(1.591.533)</b>	<b>170.457</b>
<b>Prenos dobičkov (izgub) iz presežka iz prevrednotenja v poslovni izid</b>	<b>(1.665.942)</b>	<b>562.962</b>
Sprememba presežka iz prevrednotenja, ko je ob prodaji prenesen v izkaz poslovnega izida	(2.056.718)	(351.611)
Sprememba odloženih davkov ob realizaciji presežka iz prevrednotenja	390.777	66.806
Prenos PPK na IPI ob slabitvi preko IPI	-	1.046.626
Sprememba odloženih davkov iz slabitve preko IPI	-	(198.859)
<b>Stanje 31. 12.</b>	<b>5.348.131</b>	<b>229.116</b>

### 10.13 PODREJENE OBVEZNOSTI

Adriatic Slovenica je 24. maja 2016 izdala podrejeno obveznico Floating Rate Subordinated Notes due 2026 (skrajšano: ADRIS Float 05/24/2026) v nominalni vrednosti 50.000.000 evrov.

Obveznica ima status podrejenega dolga z naslednjimi lastnostmi:

- Datum izdaje je 24. maj 2016.
- Datum dospelja zadnjega kupona in glavnice je 24. maj 2026.
- Nominalna vrednost izdaje je 50.000.000 evrov.
- Celotna izdaja obveznic obsega 50.000 lotov po vrednosti enega lota 1.000 evrov.
- Obveznice so bile v celoti prodane.
- Obrestna mera je 3-mesečni EURIBOR + pribitek 7,800 %, ki je fiksni.
- Skladno z amortizacijskim načrtom je frekvenca izplačevanja obresti (kuponov) četrtletna, in sicer 24. februarja, 24. maja, 24. avgusta in 24. novembra.
- Glavnica bo v celoti izplačana ob zapadlosti.

Izdane obveznice so izkazane po odplačni vrednosti. Stanje podrejenih obveznosti na dan 31. 12. 2019 znaša 49.676.681 evrov. Obveznice so evidentirane med premoženjskimi zavarovanji v višini 22.851.273 evrov in med življenjskimi zavarovanji v višini 26.825.408 evrov. Do 24. 11. 2019 je zavarovalnica izplačala upnikom obresti v višini 3.943.500 evrov.

#### Gibanje izdanih obveznic

v EUR	2019	2018
<b>Stanje 1. 1.</b>	<b>49.581.823</b>	<b>49.525.147</b>
Natečene obresti	4.038.358	4.032.676
Izplačane obresti	(3.943.500)	(3.976.000)
<b>Stanje 31. 12.</b>	<b>49.676.681</b>	<b>49.581.823</b>

Obveznice so bile ob izdaji uvrščene na Irsko borzo (Irish Stock Exchange). Obveznosti iz navedene emisije obveznic so ob stečaju oziroma likvidaciji zavarovalnice podrejene čistim dolžniškimi instrumentom in so izplačane šele, ko so izplačane vse nepodrejene obveznosti do upnikov iz zavarovalnih pogodb in drugih poslovnih razmerij. Izdane obveznice ne vsebujejo pravice imetnika do predčasne unovčitve terjatev pred roki, ki so določeni z amortizacijskim načrtom. Obveznice ni mogoče zamenjati za druge vrste vrednostnih papirjev ali konvertirati, v katero drugo obveznost. Obveznico s\* e lahko odpokliče po petih letih.

## 10.14 ZAVAROVALNO-TEHNIČNE REZERVACIJE

### Zavarovalno-tehnične rezervacije (obveznosti iz zavarovalnih pogodb) - kosmate in čiste

v EUR	Kosmate + prejeto sozavarovanje na 31.12.2019	Pozavarovanje + oddano sozavarovanje na 31.12.2019	Čiste na 31.12.2019	Kosmate + prejeto sozavarovanje na 31.12.2018	Pozavarovanje + oddano sozavarovanje na 31.12.2018	Čiste na 31.12.2018
Prenosne premije	44.498.817	447.122	44.051.695	43.304.240	447.054	42.857.185
Škodne rezervacije za	109.775.410	16.232.048	93.543.362	103.259.636	14.201.227	89.058.409
- prijavljene škode	57.085.136	15.066.170	42.018.966	54.524.262	13.031.776	41.492.486
- neprijavljene škode	52.690.274	1.165.878	51.524.396	48.735.374	1.169.450	47.565.923
Rezervacije za bonuse in popuste	820.058	-	820.058	508.156	-	508.156
Matematične rezervacije	(0)	-	(0)	225.650	-	225.650
Druge zavarovalno-tehnične rezervacije	(0)	-	(0)	5.687	-	5.687
<b>Skupaj premoženjska zavarovanja</b>	<b>155.094.284</b>	<b>16.679.170</b>	<b>138.415.115</b>	<b>147.303.368</b>	<b>14.648.281</b>	<b>132.655.087</b>
Prenosne premije	6.565.212	-	6.565.212	6.326.315	-	6.326.315
Škodne rezervacije za	7.172.898	-	7.172.898	5.744.942	-	5.744.942
- prijavljene škode	1.088.369	-	1.088.369	975.411	-	975.411
- neprijavljene škode	6.084.530	-	6.084.530	4.769.531	-	4.769.531
Rezervacije za bonuse in popuste	212	-	212	120	-	120
Matematične rezervacije	-	-	-	77.873	-	77.873
<b>Skupaj zdravstvena zavarovanja</b>	<b>13.738.323</b>	<b>-</b>	<b>13.738.323</b>	<b>12.149.250</b>	<b>-</b>	<b>12.149.250</b>
Prenosne premije	396.904	33.141	363.763	375.654	52.976	322.678
Škodne rezervacije za	5.554.687	335.559	5.219.128	5.119.340	176.786	4.942.554
- prijavljene škode	1.868.715	335.559	1.533.156	1.779.270	176.786	1.602.484
- neprijavljene škode	3.685.972	-	3.685.972	3.340.070	0	3.340.070
Matematične rezervacije	114.757.300	-	114.757.300	109.990.102	-	109.990.102
Druge zavarovalno-tehnične rezervacije	6.087.145	-	6.087.145	0	-	0
Delež presežka iz prevrednotenja iz naslova finančnih naložb, razporejenih v skupino finančnih sredstev razpoložljivih za prodajo, ki pripada zavarovancem po pogodbah klasičnih življenjskih zavarovanj	6.087.124	-	6.087.124	-	-	-
<b>Skupaj življenjska zavarovanja</b>	<b>126.796.036</b>	<b>368.700</b>	<b>126.427.336</b>	<b>115.485.096</b>	<b>229.762</b>	<b>115.255.334</b>
<b>Skupaj obveznosti iz zavarovalnih pogodb</b>	<b>295.628.643</b>	<b>17.047.870</b>	<b>278.580.774</b>	<b>274.937.714</b>	<b>14.878.043</b>	<b>260.059.671</b>

Razkritja zavarovalno-tehnične rezervacije ne vključujejo škodnih rezervacij v korist življenjskih zavarovancev, ki prevzemajo naložbeno tveganje v višini 1.592.208 evrov (lani 1.445.645 evrov). Te škodne rezervacije so vključene v razkritjih zavarovalno-tehnične rezervacije v korist življenjskih zavarovancev, ki prevzemajo naložbeno tveganje ločeno v naslednjem poglavju (glej poglavje 10.15).

**Delež presežka iz prevrednotenja iz naslova finančnih naložb, razporejenih v skupino finančnih naložb, razporejenih v skupino finančnih sredstev razpoložljivih za prodajo, ki pripada zavarovancem po pogodbah klasičnih življenjskih zavarovanj s pravico do udeležbe v dobičku**

Delež presežka iz prevrednotenja iz naslova finančnih naložb, razporejenih v skupino finančnih sredstev razpoložljivih za prodajo, ki pripada zavarovancem po pogodbah klasičnih življenjskih zavarovanj predstavlja 75 % nerealiziranih dobičkov in izgub finančnih sredstev vrednotenih kot razpoložljivi za prodajo in je vključen v druge zavarovalno-tehnične rezervacije v višini 6.087.124 evrov.

Postavka je obračunska kategorija in ni pripisana na pogodbe klasičnih življenjskih zavarovanj in posledično vključena v matematične rezervacije po policah vse dokler dobiček in izgube iz naslova naložb razpoložljivih za prodajo niso dejansko

realizirani preko tekočega izkaza poslovnega izida. Zavarovalnica zagotavlja pokritost zavarovalno - tehničnih rezervacij iz naslova klasičnih življenjskih zavarovanj z ustreznimi naložbam brez upoštevanja te postavke.

Pripoznan pozitivni presežek iz prevrednotenja naložb razpoložljivih za prodajo preko izkaza drugega vseobsegajočega donosa v kapitalu, je razkrit v poglavju 10.12. in izkazu vseobsegajočega donosa v poglavju 3.3.

### Gibanje zavarovalno-tehničnih rezervacij

v EUR	Kosmate 2019	Pozavarovanje 2019	Čiste 2019	Kosmate 2018	Pozavarovanje 2018	Čiste 2018
<b>Gibanje prenosne premije</b>						
Stanje 1. 1.	50.006.208	500.030	49.506.178	49.526.004	1.013.968	48.512.036
Povečanje obveznosti	51.033.481	480.262	50.553.219	49.507.638	500.030	49.007.608
Zmanjšanje obveznosti	49.578.757	500.030	49.078.727	49.027.433	1.013.968	48.013.465
<b>Stanje 31. 12.</b>	<b>51.460.933</b>	<b>480.262</b>	<b>50.980.670</b>	<b>50.006.208</b>	<b>500.030</b>	<b>49.506.178</b>
<b>Gibanje matematičnih rezervacij</b>						
Stanje 1. 1.	110.293.625	-	110.293.625	107.590.283	-	107.590.283
<b>Povečanje v obdobju</b>	<b>15.871.682</b>	-	<b>15.871.682</b>	<b>15.307.262</b>	-	<b>15.307.262</b>
Zmanjšanje v obdobju	11.595.001	-	11.595.001	12.533.753	-	12.533.753
Sprememba za DPF del tekočega leta	186.993	-	186.993	(70.167)	-	(70.167)
<b>Stanje 31. 12.</b>	<b>114.757.300</b>	-	<b>114.757.300</b>	<b>110.293.625</b>	-	<b>110.293.625</b>
<b>Gibanje škodne rezervacije</b>						
<b>Prijavljene škode</b>	<b>57.278.944</b>	<b>13.208.563</b>	<b>44.070.381</b>	<b>58.299.362</b>	<b>14.718.687</b>	<b>43.580.675</b>
<b>Neprijavljene škode</b>	<b>56.844.976</b>	<b>1.169.451</b>	<b>55.675.525</b>	<b>55.918.323</b>	<b>1.971.536</b>	<b>53.946.787</b>
<b>Stanje 1. 1.</b>	<b>114.123.919</b>	<b>14.378.013</b>	<b>99.745.906</b>	<b>114.217.685</b>	<b>16.690.223</b>	<b>97.527.462</b>
Zmanjšanje rezervacije zaradi izplačil	39.028.231	1.746.378	37.281.854	41.403.779	4.411.035	36.992.744
Sprememba rezervacije iz predhodnih let +/-	(5.739.023)	27.654	(5.766.677)	(4.975.853)	1.559.224	(6.535.078)
Povečanje rezervacije tekočega leta	53.146.331	3.908.318	49.238.013	46.285.866	539.601	45.746.265
<b>Prijavljene škode</b>	<b>60.042.221</b>	<b>15.401.729</b>	<b>44.640.492</b>	<b>57.278.943</b>	<b>13.208.563</b>	<b>44.070.381</b>
<b>Neprijavljene škode</b>	<b>62.460.775</b>	<b>1.165.878</b>	<b>61.294.897</b>	<b>56.844.976</b>	<b>1.169.450</b>	<b>55.675.525</b>
<b>Stanje 31. 12.</b>	<b>122.502.996</b>	<b>16.567.607</b>	<b>105.935.389</b>	<b>114.123.919</b>	<b>14.378.013</b>	<b>99.745.906</b>
<b>Gibanje druge zavarovalno-tehnične rezervacije</b>						
<b>Stanje 1. 1.</b>	<b>513.962</b>	-	<b>513.962</b>	<b>529.843</b>	-	<b>529.843</b>
Povečanje v obdobju	820.291	-	820.291	513.962	-	513.962
Zmanjšanje v obdobju	513.962	-	513.962	529.843	-	529.843
<b>Stanje 31. 12.</b>	<b>820.291</b>	-	<b>820.291</b>	<b>513.962</b>	-	<b>513.962</b>
<b>Razmejene obveznosti do zavarovalcev</b>						
Sprememba ustreznega deleža poštene vrednosti naložb razpoložljivih za prodajo	6.087.124	-	6.087.124	-	-	-
<b>Stanje 31. 12.</b>	<b>6.087.124</b>	-	<b>6.087.124</b>	-	-	-

**10.15 ZTR V KORIST ŽIVLJENJSKIH ZAVAROVANCEV, KI PREVZEMAJO NALOŽBENO TVEGANJE**

Zavarovalno-tehnične rezervacije v korist življenjskih zavarovancev, ki prevzemajo naložbeno tveganje

v EUR	Kosmate + prejeto sozavarovanje na 31.12.2019	Pozavarovanje + oddano sozavarovanje na 31.12.2019	Čiste na 31.12.2019	Kosmate + prejeto sozavarovanje na 31.12.2018	Pozavarovanje + oddano sozavarovanje na 31.12.2018	Čiste na 31.12.2018
Škodne rezervacije za	1.592.208	-	1.592.208	1.445.645	25.485	1.420.159
- prijavljene škode	1.592.208	-	1.592.208	1.445.645	25.485	1.420.159
Rezervacije v korist življenjskih zavarovancev, ki prevzemajo naložbeno tveganje	310.690.347	-	310.690.347	271.970.492	-	271.970.492
Skupaj življenjska zav. z naložb. tveganjem	312.282.555	-	312.282.555	273.416.137	25.485	273.390.652

Gibanje zavarovalno-tehnične rezervacije v korist življenjskih zavarovancev, ki prevzemajo naložbeno tveganje

v EUR	Kosmate 2019	Pozavarovanje 2019	Čiste 2019	Kosmate 2018	Pozavarovanje 2018	Čiste 2018
<b>Gibanje škodne rezervacije</b>						
Prijavljene škode	1.445.645	25.485	1.420.159	1.336.512	-	1.336.512
Stanje 1. 1.	1.445.645	25.485	1.420.159	1.336.512	-	1.336.512
Zmanjšanje rezervacije zaradi izplačil	515.626	-	515.626	689.715	-	689.715
Sprememba rezervacije iz predhodnih let +/-	(2.891)	(25.485)	22.594	(6.558)	-	(6.558)
Povečanje rezervacije tekočega leta	665.080	-	665.080	805.406	25.485	779.921
Prijavljene škode	1.592.208	-	1.592.208	1.445.645	25.485	1.420.159
Stanje 31. 12.	1.592.208	-	1.592.208	1.445.645	25.485	1.420.159
<b>Gibanje rezervacije v korist življenjskih zavarovancev, ki prevzemajo naložbeno tveganje</b>						
Stanje 1. 1.	271.970.492	-	271.970.492	301.043.281	-	301.043.281
Povečanje v obdobju	73.581.197	-	73.581.197	13.605.602	-	13.605.602
Zmanjšanje v obdobju	34.861.343	-	34.861.343	42.678.390	-	42.678.390
Stanje 31. 12.	310.690.347	-	310.690.347	271.970.492	-	271.970.492

**10.16 OBVEZNOSTI IZ FINANČNIH POGODB**

Obveznosti iz finančnih pogodb

v EUR	31. 12. 2019	31. 12. 2018
Obveznosti do pokojninskih varčevalcev (zavarovancev)	18.647.836	11.886.157
Obveznosti za vplačila	17.124.451	12.097.380
Obveznosti za donos sklada	1.523.386	(211.223)
Ostale obveznosti	38.650	26.690
Skupaj obveznosti iz finančnih pogodb	18.686.486	11.912.847

Na dan 31. 12. 2019 znašajo vplačila varčevalcev 17.124.451 evrov in predstavljajo čisto premijo (vplačila kosmate premije zmanjšana za vstopne stroške). Ti stroški/odhodki, ki bremenijo varčevalca, predstavljajo upravljavcu kritnih skladov pokojninsko varčevanje AS druge zavarovalne prihodke iz provizij. V 2019 je bilo zaračunanih 34.521 evrov (lani 29.274 evrov) vstopnih stroškov.

Donos, ki povečuje obveznost, je izračunan neto donos iz kapitalskih dobičkov in izgub, ki je nastal ob upravljanju premoženja, zmanjšan za stroške upravljanja. Med ostalimi obveznostmi zavarovalnica vodi kratkoročne obveznosti iz poslovanja.

## Gibanja obveznosti do varčevalcev iz finančnih pogodb

v EUR	2019	2018
Stanje 1. 1.	11.886.157	8.865.381
<b>Povečanje v obdobju</b>	<b>7.900.533</b>	<b>3.856.506</b>
za vplačila	6.131.258	3.856.506
za dosežen donos	1.769.275	-
<b>Zmanjšanje v obdobju</b>	<b>1.138.853</b>	<b>835.730</b>
za izplačila (odkup)	1.104.188	282.325
za dosežen donos	34.666	553.405
Stanje 31. 12.	18.647.836	11.886.157

Letni donos varčevalcev, za katerega se povečuje obveznost zavarovalnice, je bil v letu 2019 različen glede na vrsto pokojninskega varčevanja AS, in sicer:

- (17,48 %) za kritni sklad Pokojninsko varčevanje AS Drzni do 50,
- (10,56 %) kritni sklad Pokojninsko varčevanje AS Umirjeni med 50 do 60,
- (6,12 %) dosežena (zajamčena 0,60 %) kritni sklad Pokojninsko varčevanje AS Zajamčeni od 60.

Mesečno, ob koncu obračunskega obdobja zavarovalnica izračuna zajamčeno vrednost premoženja in jo primerja z zajamčeno donosnostjo v višini 60 % povprečne letne obrestne mere na državne vrednostne papirje. Konec leta 2019 je zajamčena donosnost znašala 0,60 %. Zaradi nedoseganja zajamčene donosnosti v letu 2019 je zavarovalnica (kot upravljavec pokojninskega varčevanja) v breme lastnih sredstev v okviru življenjskih zavarovanj oblikovala za 519 evrov dolgoročnih obveznosti po ZPIZ - 2.

## 10.17 DRUGE REZERVACIJE

### 10.17.1 Druge rezervacije

v EUR	31. 12. 2019	31. 12. 2018
Rezervacije za zasluške zaposlencev	5.417.264	4.801.781
Druge dolgoročne rezervacije	200.000	2.950
<b>Skupaj</b>	<b>5.617.264</b>	<b>4.804.731</b>

### 10.17.2 Rezervacije za zasluške zaposlencev

#### Rezervacije za zasluške zaposlencev

v EUR	31. 12. 2019	31. 12. 2018
Rezervacije za odpravnine	1.988.648	1.651.265
Rezervacije za jubilejne nagrade	3.428.616	3.150.516
<b>Skupaj</b>	<b>5.417.264</b>	<b>4.801.781</b>

#### Gibanje rezervacij za zasluške zaposlencev

v EUR	2019	2018
<b>Stanje 1. 1.</b>	<b>4.801.781</b>	<b>4.428.951</b>
Povečanje v tekočem obdobju	380.105	370.412
Zmanjšanje zaradi izplačanih odpravnin in jubilejnih nagrad	(292.759)	(388.578)
Aktuarski dobički / izgube	528.137	390.996
Prilagoditve za izkušnje	(80.254)	319.493
Vpliv sprememb predpostavk	608.391	71.503
Stanje 31. 12.	5.417.264	4.801.781

Spremembe rezervacij za neizkoriščene dopuste in jubilejne nagrade se v celoti pripoznajo v izkazu poslovnega izida v okviru obratovalnih stroškov. Enako velja tudi za spremembe rezervacij za odpravnine ob upokojitvi, razen aktuarskih dobičkov oziroma izgub, ki se pripoznajo v drugem vseobsegajočem donosu.

**Glavne predpostavke, vključene v izračun rezervacij za odpravnine in jubilejne nagrade, so:**

- diskontna stopnja: za izračun sedanje vrednosti pričakovanih denarnih tokov se uporablja krivulja netvegane obrestne mere ECB (European Central Bank) Euro area yield curve: AAA-rated euro area central government bonds z dne 29.11.2019. (za 31. 12. 2018 se je uporabila ECB na dan 30.11.2018),
- pričakovana rast plač v zavarovalnici, vključno s pričakovano rastjo plač zaradi napredovanj 4,0 % (31.12.2018: 3,6 %),
- pričakovana smrtnost je izražena s slovenskimi tablicami iz leta 2007 (enako na dan 31. 12. 2018),
- bodoča fluktuacija je določena glede na starost zaposlenih in sicer za starostno skupino od 20 do 30 let 18%, za starostno skupino od 30 do 40 let 8% in 5% za starejše od 40 let (za 31. 12. 2018 za starostno skupino od 20 do 30 let 18%, za starostno skupino od 30 do 40 let 10% in 5% za starejše od 40 let).

Zneski rezervacij v letu 2019 vsebujejo tudi davke in prispevke. Učinek sprememb predpostavk je znašal 608.391 evrov.

**Analiza občutljivosti na spremembe parametrov**

Parametri	Spremembe parametrov	2019	2018
Diskontna stopnja	premik diskontne krivulje za +0,25%	(134.622)	(113.676)
	premik diskontne krivulje za -0,25%	139.982	118.020
Rast plač	sprememba letne rasti plač za +0,5%	275.922	233.995
	sprememba letne rasti plač za -0,5%	(258.143)	(219.561)
Smrtnost	stalno povečanje smrtnosti za +20%	(53.033)	(44.863)
	stalno povečanje smrtnosti za -20%	53.938	45.610
Predčasna prenehanja zaposlitev	premik krivulje odhodkov za +20%	(547.138)	(476.241)

**10.17.3 Druge dolgoročne rezervacije**
**Gibanje drugih dolgoročnih rezervacij**

v EUR	2019	2018
<b>Stanje 1. 1.</b>	<b>2.950</b>	<b>2.950</b>
Povečanje v tekočem obdobju (oblikovanje)	200.000	-
Zmanjšanje	(2.950)	-
<b>Stanje 31. 12.</b>	<b>200.000</b>	<b>2.950</b>

**10.18 DRUGE FINANČNE OBVEZNOSTI**
**Gibanje posojil in drugih kratkoročnih finančnih obveznosti**

v EUR	2019	2018
<b>Stanje 1. 1</b>	<b>483.062</b>	<b>430.815</b>
Povečanje	261.382.009	401.026.636
Zmanjšanje	(260.608.326)	(400.974.389)
<b>Stanje 31. 12.</b>	<b>1.256.746</b>	<b>483.062</b>

Ob zaključku leta je imela zavarovalnica poravnane vse obveznosti za prejeta posojila iz preteklih let.

**10.19 OBVEZNOSTI IZ POSLOVANJA**

Adriatic Slovenica d. d. nima obveznosti, zavarovanih s stvarnim jamstvom.

**Obveznosti iz poslovanja**

v EUR	31. 12. 2019	31. 12. 2018
Obveznost iz neposrednih zavarovalnih poslov	9.303.830	3.919.407
Obveznosti iz pozavarovanja in sozavarovanja	1.786.408	2.246.026
Obveznosti za odmerjeni davek	-	937.811
<b>Skupaj</b>	<b>11.090.238</b>	<b>7.103.243</b>

Stanje obveznosti iz poslovanja je v primerjavi s predhodnim letom višje za 3.986.995 evrov ozirom za 56 %, in sicer zaradi višjih obveznosti iz neposrednih zavarovalnih poslov (te so višje za 5.384.423 evrov). Prav tako, kot je predčasno zaključevanje leta 2019 vplivalo na porast terjatev iz neposrednih zavarovalnih poslov, je začasni odlog evidentiranja izplačil škod in vplačil premije (s katerimi ni bilo možno zapirati terjatev) vplival tudi na višje stanje obveznosti iz neposrednih zavarovalnih poslov. Stanje teh obveznosti se je znižalo takoj v začetku poslovnega leta 2020, ko so se obveznosti za odškodnine zaprle z izplačili in ko se je nerazporejena premija razporedila tako, da so se lahko ustrezno zaprle terjatve iz neposrednih zavarovalnih poslov (glej tudi terjatve iz neposrednih zavarovalnih poslov - poglavje 10.9).

Zavarovalnica je za leto 2019 obračunala obveznost za odmerjen davek (DDPO) po 19-odstotni veljavni davčni stopnji. Zaradi preplačil s plačevanjem akontacije DDPO-ja po obračunu iz leta 2018, zavarovalnica konec leta 2019 ni imela odprtih davčnih obveznosti.

## 10.20 OSTALE OBVEZNOSTI

### Ostale obveznosti

v EUR	31. 12. 2019	31. 12. 2018
Druge poslovne obveznosti	6.580.556	8.404.841
Vračunani stroški in razmejeni prihodki	7.197.702	4.106.474
<b>Skupaj</b>	<b>13.778.258</b>	<b>12.511.315</b>

### 10.20.1 Druge poslovne obveznosti

#### Druge poslovne obveznosti

v EUR	31. 12. 2019	31. 12. 2018
<b>Dolgoročne poslovne obveznosti</b>	<b>5.019</b>	<b>70.982</b>
Druge dolgoročne poslovne obveznosti	5.019	70.982
<b>Kratkoročne poslovne obveznosti</b>	<b>6.575.537</b>	<b>8.333.860</b>
Kratkoročne poslovne obveznosti do dobaviteljev	497.561	2.146.487
Kratkoročne poslovne obveznosti do zaposlencev	2.481.460	2.419.642
Druge kratkoročne obveznosti iz zavarovalnih poslov	2.595.911	2.932.178
Kratkoročne poslovne obveznosti do države (razen davek od dobička)	453.345	468.895
Kratkoročne obveznosti za prejete predujme	3.287	3.287
Druge kratkoročne poslovne obveznosti	543.971	363.370
<b>Skupaj</b>	<b>6.580.556</b>	<b>8.404.841</b>

Stanje drugih poslovnih obveznosti je konec leta 2019 za 1.824.285 evrov (oz. za 22 %) nižje glede na leto poprej. K znižanju so prispevale predvsem kratkoročne poslovne obveznosti do dobaviteljev, ki so nižje za 1.648.926 evrov, v glavnem zaradi vračunanih stroškov na račun zgodnejšega zaključevanja leta (glej poglavje 10.20.2.).

V strukturi drugih poslovnih obveznosti prevladujejo kratkoročne poslovne obveznosti do zaposlencev iz naslova stroškov dela in z 39 % delež druge kratkoročne obveznosti iz zavarovalnih poslov, ki so v primerjavi s predhodnim letom nižje za 336.267 evrov. Te kratkoročne obveznosti se nanašajo predvsem na;

- obveznosti, ki jih zavarovalnica vodi do slovenskega zavarovalnega združenja za prispevke za kritje škod po neznanih in nezavarovanih vozilih in plovilih (stanje teh znaša 578.389 evrov; lani 743.414 evrov),
- obveznosti za davke na promet iz zavarovalnih poslov (stanje teh znaša 917.681 evrov; lani 945.883 evrov),
- obveznosti do drugih zavarovalnic iz izravnalne sheme dopolnilnega zavarovanja (stanje teh znaša 0 evrov; lani 474.274 evrov),
- obveznosti za požarno takso (stanje teh znaša 121.138 evrov; lani 110.953 evrov) in v večji meri
- na obveznosti za vračilo akontacije iz poračunanih pozavarovalnih provizij. Stanje teh znaša 898.279 evrov, lani 594.571 evrov.

Med posameznimi obveznostmi so se primerjavi s predhodnim letom višje zlasti akontacije iz poračunanih pozavarovalnih provizij z zapadlostjo v prihodnjih letih. Te obveznosti se oblikujejo na osnovi vsakokratnega škodnega rezultata v odvisnosti od pričakovanih skupnih škod. V obdobju od 1. 1. 2019 do 31. 12. 2019 se je škodni rezultat pozavarovanja (za katerega je bila oblikovana obveznost za akontacijo v letu 2018) poslabšal in posledično se je obveznost za akontacijo



poračunanih pozavarovalnih provizij zvišala. Ostale obveznosti so v primerjavi s predhodnim leto nižje, še zlasti na račun obveznosti do drugih zavarovalnic iz izravnalne sheme dopolnilnega zavarovanja, ki jih zavarovalnici za leto 2019 ni bilo potrebno poravnati.

Zavarovalnica ima med dolgoročnimi poslovnimi obveznostmi za 519 evrov dolgoročnih obveznosti po ZPIZ – 2 oblikovanih za varčevalce pokojninskih zavarovanj življenjskega cikla. Te dolgoročne obveznosti lahko zapadejo v plačilo tudi kasneje kot v petih letih (več v poglavju 10.16). Ostale dolgoročne obveznosti zapadejo prej kot v petih letih.

## 10.20.2 Vračunani stroški in razmejeni prihodki

### Vračunani stroški in razmejeni prihodki

v EUR	31. 12. 2019	31. 12. 2018
Vračunani stroški - obratovalni	3.257.293	731.586
Vračunani stroški - za neizkoriščene dopuste	1.481.615	1.334.125
Vračunani stroški - str. pridobivanja v zavar., neiztekle provizije	939.047	650.821
Vračunani odhodki iz izravnalne sheme dopolnilnih ZZ	561.426	539.033
Druge pasivne časovne razmejitev	958.321	850.909
<b>Skupaj</b>	<b>7.197.702</b>	<b>4.106.474</b>

V primerjavi s predhodnim letom je stanje vračunanih stroškov na koncu leta 2019 višje za 3.091.228 evrov, zlasti na račun višjih vračunanih obratovalnih stroškov (ti so višji za 2.525.707 evrov). Konec leta 2019 je zavarovalnica zaradi predčasnega zaključevanja leta, ocenila in vračunala obratovalne stroške, za katere je z gotovostjo vedela da bodo nastali in se nanašali na poslovno leto 2019.

## 10.21 PRIHODKI

## 10.21.1 Prihodki od premij iz zavarovalnih pogodb

## Čisti prihodki od premij iz zavarovalnih pogodb 2019

v EUR	Obračunane kosmate zavarovalne premije	Delež po(so)zavarovalteljev v obračunani premiji	Sprememba kosmate prenosne premije	Sprememba prenosne premije za po(so)zavarovalni del	Čisti prihodki od zavarovalnih premij
Zavarovanje odgovornosti pri uporabi motornih vozil	40.137.168	(956.110)	(232.744)	-	38.948.314
Zavarovanje kopenskih motornih vozil	38.731.904	(1.685.309)	(493.211)	-	36.553.384
Nezgodno zavarovanje	16.936.335	(97.666)	45.733	(74)	16.884.327
Zavarovanje požara in elementarnih nesreč	18.136.336	(3.175.927)	(78.125)	7.019	14.889.304
Drugo škodno zavarovanje	14.030.191	(1.135.347)	(156.969)	3.582	12.741.456
Splošno zavarovanje odgovornosti	10.318.795	(797.939)	(142.057)	(48.297)	9.330.502
Kreditno zavarovanje	(1.495)	-	71.119	-	69.624
Ostala premoženjska zavarovanja, brez zdravstvenih zavarovanj	9.158.456	(583.369)	(218.544)	37.981	8.394.523
<b>Zavarovalne pogodbe premoženjskih zavarovanj, brez zdravstvenih zavarovanj</b>	<b>147.447.689</b>	<b>(8.431.667)</b>	<b>(1.204.798)</b>	<b>210</b>	<b>137.811.434</b>
Zavarovalne pogodbe zdravstvenih zavarovanj	104.567.891	-	(246.526)	-	104.321.365
Življenjska zavarovanja	23.338.988	(2.172.982)	(3.390)	(19.978)	21.142.494
Življenjska zavarovanja z naložbenim tveganjem	34.358.794	(4.592)	-	-	34.354.202
<b>Zavarovalne pogodbe življenjskih zavarovanj</b>	<b>57.697.782</b>	<b>(2.177.574)</b>	<b>(3.390)</b>	<b>(19.978)</b>	<b>55.496.840</b>
<b>Skupaj</b>	<b>309.713.362</b>	<b>(10.609.241)</b>	<b>(1.454.714)</b>	<b>(19.768)</b>	<b>297.629.639</b>

## Čisti prihodki od premij iz zavarovalnih pogodb 2018

v EUR	Obračunane kosmate zavarovalne premije	Delež po(so)zavarovalteljev v obračunani premiji	Sprememba kosmate prenosne premije	Sprememba prenosne premije za po(so)zavarovalni del	Čisti prihodki od zavarovalnih premij
Zavarovanje odgovornosti pri uporabi motornih vozil	39.454.707	(852.001)	23.493	(6.508)	38.619.691
Zavarovanje kopenskih motornih vozil	36.231.684	(1.531.518)	(756.373)	-	33.943.793
Nezgodno zavarovanje	17.657.512	(115.063)	(117.959)	(162.320)	17.262.169
Zavarovanje požara in elementarnih nesreč	17.471.466	(3.049.742)	(273.101)	(276.142)	13.872.481
Drugo škodno zavarovanje	13.101.761	(1.176.517)	(117.445)	(71.506)	11.736.292
Splošno zavarovanje odgovornosti	9.213.747	(773.184)	(109.135)	(2.939)	8.328.489
Kreditno zavarovanje	(2.965)	-	157.711	-	154.746
Ostala premoženjska zavarovanja, brez zdravstvenih zavarovanj	8.640.224	(625.902)	285.286	3.610	8.303.218
<b>Zavarovalne pogodbe premoženjskih zavarovanj, brez zdravstvenih zavarovanj</b>	<b>141.768.135</b>	<b>(8.123.928)</b>	<b>(907.523)</b>	<b>(515.804)</b>	<b>132.220.880</b>
Zavarovalne pogodbe zdravstvenih zavarovanj	99.693.576	-	447.813	-	100.141.389
Življenjska zavarovanja	22.402.748	(2.128.446)	(20.495)	1.867	20.255.674
Življenjska zavarovanja z naložbenim tveganjem	36.581.743	(2.882)	-	-	36.578.861
<b>Zavarovalne pogodbe življenjskih zavarovanj</b>	<b>58.984.490</b>	<b>(2.131.328)</b>	<b>(20.495)</b>	<b>1.867</b>	<b>56.834.535</b>
<b>Skupaj</b>	<b>300.446.201</b>	<b>(10.255.255)</b>	<b>(480.205)</b>	<b>(513.938)</b>	<b>289.196.804</b>

## 10.21.2 Finančni prihodki in odhodki od naložb in od naložb v povezane družbe

### Finančni prihodki in odhodki naložb

v EUR	2019	2018
<b>Prihodki FN po pošteni vrednosti preko IPI (FVTPL)</b>	<b>43.209.282</b>	<b>2.098.212</b>
V posesti za trgovanje	63.575	43.283
Obresti in neto tečajne razlike	38.852	43.283
Neto prihodki od prevrednotenja na pošteno vrednost	24.723	-
Ob začetnem pripoznanju	43.145.708	2.054.929
Dividende	60.999	68.079
Obresti in neto tečajne razlike	57.716	703.527
Neto prihodki od prodaje	4.265.262	1.283.322
Neto prihodki od prevrednotenja na pošteno vrednost	38.761.730	-
<b>Prihodki FN v posesti do zapadlosti (HTM)</b>	<b>881.848</b>	<b>1.728.803</b>
Obresti in neto tečajne razlike	881.848	1.681.721
Prihodki od prodaje	-	47.082
<b>Prihodki FN razpoložljive za prodajo (AFS)</b>	<b>6.399.250</b>	<b>4.899.695</b>
Dividende	1.283.356	1.414.569
Obresti in neto tečajne razlike	2.668.499	2.299.363
Prihodki od prodaje	2.444.011	1.185.763
Prihodki od odprave slabitev	3.384	-
<b>Prihodki od posojil in terjatev (L&amp;R)</b>	<b>1.492.260</b>	<b>3.007.279</b>
Obresti	603.724	1.509.662
Neto tečajne razlike	172.582	302.750
Ostali prihodki	715.954	1.194.868
<b>PRIHODKI OD NALOŽB</b>	<b>51.982.640</b>	<b>11.733.989</b>
Prihodki naložb- pridružena podjetja	50.774	78.656
Prihodki naložb - odvisna podjetja	1.556.327	1.502.443
<b>PRIHODKI OD NALOŽB V POVEZANE DRUŽBE</b>	<b>1.607.101</b>	<b>1.581.099</b>
<b>Odhodki FN po pošteni vrednosti preko IPI (FVTPL)</b>	<b>(7.933)</b>	<b>(22.459.124)</b>
V posesti za trgovanje	(7.933)	(46.509)
Neto odhodki od odtujitve	(483)	-
Neto odhodki od prevrednotenja na pošteno vrednost	(7.450)	(46.509)
Ob začetnem pripoznanju	-	(22.412.615)
Neto odhodki od prevrednotenja na pošteno vrednost	-	(22.412.615)
<b>Odhodki FN v posesti do zapadlosti (HTM)</b>	<b>(2.144)</b>	<b>-</b>
Odhodki od prevrednotenja na pošteno vrednost	(2.144)	-
<b>Odhodki FN razpoložljive za prodajo (AFS)</b>	<b>(387.293)</b>	<b>(1.880.778)</b>
Odhodki od odtujitve	(387.293)	(834.152)
Oslabitve	-	(1.046.626)
<b>Odhodki izvedenih finančnih instrumentov</b>	<b>(2.656.282)</b>	<b>(1.122.639)</b>
<b>ODHODKI NALOŽB</b>	<b>(3.053.652)</b>	<b>(25.462.541)</b>
<b>Neto finančni izid iz naložb po pošteni vrednosti preko IPI</b>	<b>43.201.349</b>	<b>(20.360.912)</b>
<b>Neto finančni izid iz naložb v posesti do zapadlosti</b>	<b>879.704</b>	<b>1.728.803</b>
<b>Neto finančni izid iz naložb razpoložljive za prodajo</b>	<b>6.011.957</b>	<b>3.018.917</b>
<b>Neto finančni izid iz naložb izvedenih finančnih instrumentov</b>	<b>(2.656.282)</b>	<b>(1.122.639)</b>
<b>Neto finančni izid iz posojil in terjatev</b>	<b>1.492.260</b>	<b>3.007.279</b>
<b>Neto finančni izid iz naložb v povezane družbe</b>	<b>1.607.101</b>	<b>1.581.099</b>
<b>NETO FINANČNI IZID IZ NALOŽB</b>	<b>50.536.090</b>	<b>(12.147.454)</b>

Med finančnimi prihodki in odhodki so vključeni tudi neto finančni prihodki/odhodki zavarovancev življenjskih zavarovanj, kjer zavarovanci prevzemajo naložbeno tveganje (Unit-linked). V letu 2019 je bil neto finančni izid iz tovrstnih naložb pozitiven in je znašal 42.983.539 evrov. Istočasno so v tem obdobju porasle zavarovalno-tehnične rezervacije teh

skladov, zaradi tega je potrebno pri donosih skladov, kjer zavarovanci prevzemajo naložbeno tveganje, upoštevati tudi spremembo zavarovalno-tehničnih rezervacij, ki vplivajo na realen prikaz izidov pri tovrstnih donosih. Sprememba teh zavarovalno tehničnih rezervacij (glej poglavje 10.15) v letu 2019 predstavlja za 38.891.903 evrov višjo rezervacijo in v tej višini vplivala tudi na znižanje končnega izida.

### Neto dobički (izgube) finančnih sredstev, namenjenih trgovanju

v EUR	2019	2018
Nerealizirani dobički	56.207	26.149
Realizirane izgube	(483)	-
Nerealizirane izgube	(38.934)	(72.657)
<b>Skupaj</b>	<b>16.790</b>	<b>(46.509)</b>

### Neto dobički (izgube) finančnih sredstev ob začetnem pripoznanju skozi poslovni izid

v EUR	2019	2018
Realizirani dobički	5.100.302	2.839.229
Nerealizirani dobički	38.977.614	174.303
Realizirane izgube	(835.040)	(1.555.906)
Nerealizirane izgube	(215.885)	(22.586.918)
<b>Skupaj</b>	<b>43.026.992</b>	<b>(21.129.293)</b>

Od skupnih neto dobičkov (izgube) finančnih sredstev ob začetnem pripoznanju skozi poslovni izid znašajo dobički (izgube) zavarovancev življenjskih zavarovanj, kjer zavarovanci prevzemajo naložbeno tveganje, 42.832.757 evrov dobička (lani izgube 20.540.889 evrov).

### Oslabitev vrednosti vrednostnih papirjev skupine za prodajo razpoložljivih finančnih sredstev

v EUR	2019	2018
Lastniški vrednostni papirji	-	1.046.627
<b>Skupaj</b>	<b>-</b>	<b>1.046.627</b>

V letu 2019 ni bilo trajnih slabitev naložb v okviru naložb skupine za prodajo razpoložljivih finančnih sredstev. V predhodnem letu pa so bile opravljene trajne slabitve v skupni višini 1.046.627 evrov. Od tega za 1.003.711 evrov na lastniških vrednostnih papirjih in za 42.916 evrov na vzajemnih skladih.

V okviru naložb, skupine v posesti do zapadlosti v plačilo, leta 2019 ni bilo trajnih slabitev naložb.

### 10.21.3 Drugi zavarovalni prihodki

#### Drugi zavarovalni prihodki

v EUR	2019	2018
<b>Prihodki iz naslova zavarovalnih pogodb</b>	<b>796.812</b>	<b>1.829.722</b>
Prihodki od pozavarovalnih provizij in iz deležev v pozitivnem tehničnem izidu	607.437	1.666.280
Prihodki od vstopnih stroškov za zavarovalne pogodbe	34.521	1.526
Ostali prihodki za upravljanje zavarovalnih pogodb	154.854	161.915
<b>Prihodki iz naslova finančnih pogodb</b>	<b>45.083</b>	<b>31.944</b>
Prihodki od finančnih pogodb za administracijo (vstopni stroški)	-	27.747
Ostali prihodki za upravljanje finančnih pogodb	45.083	4.197
<b>Skupaj prihodki od provizij</b>	<b>841.895</b>	<b>1.861.666</b>

Drugi zavarovalni prihodki v glavnem predstavljajo prihodke od pozavarovalnih provizij iz deležev v pozitivnem tehničnem izidu iz posameznih pozavarovalnih pogodb. Ti prihodki so se v letu 2019 znižali zaradi nižje pozavarovalne provizije iz naslova pozavarovanja avtomobilske kvote v letih 2012 – 2014 kot posledica različnega sproščanja škodnih rezervacij v letih 2018 in 2019 in s tem različnega gibanja škodnega rezultata na omenjeni pozavarovalni pogodbi.

Drugi del drugih zavarovalnih prihodkov se nanaša na provizije za sklepanje in upravljanje finančnih pogodb iz naslova Pokojninsko varčevanje AS v skladu z naložbeno politiko življenjskega cikla.

## 10.21.4 Drugi prihodki

### Drugi prihodki

v EUR	2019	2018
Drugi čisti zavarovalni prihodki	1.453.286	1.413.618
Prevrednotovalni poslovni prihodki	465.050	1.369.111
Prihodki od poslovnih združitvev (slabo ime)	-	11.069
Drugi finančni in ostali prihodki	4.508.953	2.661.756
<b>Skupaj</b>	<b>6.427.289</b>	<b>5.455.553</b>

Drugi čisti zavarovalni prihodki so prikazani v posebni tabeli v nadaljevanju.

### Drugi čisti zavarovalni prihodki

v EUR	2019	2018
Prihodki za upravljanje zavarovalnih pogodb	28.370	21.627
Prihodki od zavarovalnih storitev tujim zavarovalnicam	563.336	466.858
Prihodki od najemnin za parkirišče in avtomobile	39.186	137.941
Prihodke od prodaje zelenih kart	411.546	413.876
Prihodki od drugih storitev	410.848	373.316
<b>Skupaj</b>	<b>1.453.286</b>	<b>1.413.618</b>

### Prevrednotovalni poslovni prihodki

Vsebinsko se prevrednotovalni poslovni prihodki nanašajo na prihodke iz odprave slabitev terjatev (iz premije, regresnih terjatev, drugih terjatev in finančnih terjatev) v višini 202.632 evrov, na dobiček od prodaje osnovnih sredstev v višini 226.731 evrov in na odpise obveznosti preteklih let v višini 35.688 evrov.

V primerjavi z letom poprej so ti prihodki v skupnem nižji za 904.061 evrov, zlasti zaradi nižjih prihodkov iz odprave slabitev finančnih terjatev (nižji za 977.559 evrov) in odprave slabite terjatev iz premije (nižji za 321.767 evrov). Kljub nižjim skupnim prevrednotovalnim prihodkom, so v letu 2019 porasli prihodki na račun odprave slabitev regresnih terjatev za 202.632 evrov.

### Drugi finančni in ostali prihodki

Drugi finančni in ostali prihodki so v primerjavi z lanskoletnim enakim obdobjem višji za 1.847.198 evrov, na kar so vplivali v glavnem višji drugi finančni prihodki (letos 2.807.328 evrov in lani 37.247 evrov), ki nastanejo pretežno iz naslova prevrednotenja posojil danih zavarovancem za Fond polico zaradi spremembe borznih tečajev ob vrednotenju.

Med drugimi finančnimi in ostalimi prihodki prevladujejo prihodki od najemnin od naložbenih nepremičnin; ti znašajo 934.275 evrov (lani 1.809.928 evrov) in so v primerjavi z lanskoletnim enakim obdobjem, na račun prodaje večje naložbene nepremičnine v letu 2019, nižji za 875.653 evrov oz. 48,4 %.



## 10.22 ČISTI ODHODKI ZA ŠKODE

## Čisti odhodki za škode 2019

v EUR	Obračunani kosmati zneski škod	Prihodki od uveljavljenih regresnih terjatev	Delež pozavarovateljev v obračunanih škodah	Sprememba kosmatih škodnih rezervacij	Sprememba škodnih rezervacij za po(so)zavarovalni del	Odhodki iz izravnalne sheme	Čisti odhodki za škode
Zavarovanje odgovornosti pri uporabi motornih vozil	27.001.027	(831.707)	(902.950)	(189.637)	885.118	-	25.961.851
Zavarovanje kopenskih motornih vozil	25.880.504	(391.287)	(113.176)	397.178	136.695	-	25.909.913
Nezgodno zavarovanje	8.115.009	(9.039)	(94.969)	743.810	(160)	-	8.754.651
Zavarovanje požara in elementarnih nesreč	10.147.821	(32.553)	(3.024.657)	3.908.259	(3.221.659)	-	7.777.211
Drugo škodno zavarovanje	7.591.155	(23.775)	(412.525)	477.880	312.531	-	7.945.267
Splošno zavarovanje odgovornosti	3.213.912	(1.413)	(8.980)	613.853	(124.743)	-	3.692.630
Kreditno zavarovanje	50.448	(48.446)	-	(2.264)	-	-	(262)
Ostala premoženjska zavarovanja, brez zdravstvenih zavarovanj	5.313.871	140.288	10.646	630.108	(18.603)	-	6.076.310
<b>Premoženjska zavarovanja, brez zdravstvenih zavarovanj</b>	<b>87.313.747</b>	<b>(1.197.930)</b>	<b>(4.546.612)</b>	<b>6.579.186</b>	<b>(2.030.821)</b>	-	<b>86.117.569</b>
<b>Zdravstvena zavarovanja</b>	<b>88.088.673</b>	<b>(42.752)</b>	-	<b>1.434.475</b>	-	<b>2.256.070</b>	<b>91.736.466</b>
Življenjska zavarovanja	12.872.824	-	(346.309)	365.415	(158.773)	-	12.733.158
Zavarovalne pogodbe z naložbenim tveganjem	30.841.817	-	-	146.564	25.485	-	31.013.866
Dodatno pokojninsko zavarovanje PN-A01	420.621	-	-	-	-	-	420.621
Življenjska zavarovanja	44.135.262	-	(346.309)	511.979	(133.288)	-	44.167.645
<b>Skupaj</b>	<b>219.537.682</b>	<b>(1.240.683)</b>	<b>(4.892.921)</b>	<b>8.525.640</b>	<b>(2.164.109)</b>	<b>2.256.070</b>	<b>222.021.679</b>

## Čisti odhodki za škode 2018

v EUR	Obračunani kosmati zneski škod	Prihodki od uveljavljenih regresnih terjatev	Delež pozavarovalteljev v obračunanih škodah	Sprememba kosmatih škodnih rezervacij	Sprememba škodnih rezervacij za po(so)zavarovalni del	Odhodki iz izravnalne sheme	Čisti odhodki za škode
Zavarovanje odgovornosti pri uporabi motornih vozil	27.463.540	(682.102)	(930.878)	(1.205.209)	175.428	-	24.820.781
Zavarovanje kopenskih motornih vozil	27.000.126	(655.541)	(761.875)	(794.267)	638.360	-	25.426.804
Nezgodno zavarovanje	7.996.142	-	(147.523)	(73.438)	94.799	-	7.869.980
Zavarovanje požara in elementarnih nesreč	8.329.279	(19.581)	(2.141.289)	(1.058.971)	1.456.504	-	6.565.941
Drugo škodno zavarovanje	7.940.216	(51.675)	(437.220)	(244.293)	32.045	-	7.239.074
Splošno zavarovanje odgovornosti	2.984.673	(34.363)	(18.249)	2.074.904	(138.321)	-	4.868.646
Kreditno zavarovanje	46.398	(56.634)	-	(3.014)	-	-	(13.250)
Ostala premoženjska zavarovanja, brez zdravstvenih zavarovanj	5.583.700	(372.931)	(566.352)	943.668	(2.644)	-	5.585.441
Premoženjska zavarovanja, brez zdravstvenih zavarovanj	87.344.075	(1.872.826)	(5.003.387)	(360.619)	2.256.172	-	82.363.417
Zdravstvena zavarovanja	86.641.769	(54.950)	-	338.644	-	1.931.894	88.857.358
Življenjska zavarovanja	13.546.430	-	(681.661)	(71.791)	56.037	-	12.849.015
Zavarovalne pogodbe z naložbenim tveganjem	32.817.567	-	-	109.133	(25.485)	-	32.901.215
Dodatno pokojninsko zavarovanje PN-A01	634.486	-	-	-	-	-	634.486
Življenjska zavarovanja	46.998.483	-	(681.661)	37.342	30.552	-	46.384.716
<b>Skupaj</b>	<b>220.984.328</b>	<b>(1.927.775)</b>	<b>(5.685.048)</b>	<b>15.366</b>	<b>2.286.725</b>	<b>1.931.894</b>	<b>217.605.489</b>

## Čisti odhodki za škode, razdeljeni na odhodke tekočega leta in odhodke preteklih let

v EUR	Kosmate 2019	Pozavarovanje 2019	Čiste 2019	Kosmate 2018	Pozavarovanje 2018	Čiste 2018
<b>Odhodki za škode tekočega leta</b>	<b>233.752.631</b>	<b>7.054.861</b>	<b>226.697.770</b>	<b>225.039.847</b>	<b>1.839.099</b>	<b>223.200.748</b>
Obračunane škode	177.685.151	3.146.543	174.538.607	176.016.681	1.274.013	174.742.668
Sprememba škodne rezervacije	53.811.411	3.908.318	49.903.093	47.091.272	565.086	46.526.186
Odhodki iz izravnalne sheme	2.256.070	-	2.256.070	1.931.894	-	1.931.894
<b>Odhodki za škode preteklih let</b>	<b>(4.673.922)</b>	<b>2.169</b>	<b>(4.676.091)</b>	<b>(4.036.034)</b>	<b>1.559.224</b>	<b>(5.595.258)</b>
Obračunane škode	40.611.848	1.746.378	38.865.470	43.039.872	4.411.035	38.628.836
Sprememba škodne rezervacije	(45.285.770)	(1.744.209)	(43.541.562)	(47.075.905)	(2.851.811)	(44.224.094)
<b>Skupaj</b>	<b>229.078.709</b>	<b>7.057.030</b>	<b>222.021.679</b>	<b>221.003.814</b>	<b>3.398.323</b>	<b>217.605.490</b>

## 10.23 STROŠKI

### 10.23.1 Stroški po naravnih vrstah

v EUR	2019	2018
Obratovalni materialni stroški	981.459	933.645
Stroški pridobivanja zavarovanj	26.104.111	23.649.761
Obratovalni stroški storitev	16.875.942	16.545.480
Amortizacija	3.653.128	3.275.294
<b>Stroški zaposlencev</b>	<b>31.890.470</b>	<b>30.957.155</b>
Plače zaposlenih	21.918.547	21.760.083
Stroški socialnega zavarovanja	1.780.293	1.792.553
Stroški pokojninskega zavarovanja	2.127.323	2.086.575
Drugi stroški dela	5.046.258	4.595.374
Rezervacije za odpravnine in jubilejne nagrade	1.018.050	722.570
<b>Skupaj</b>	<b>79.505.110</b>	<b>75.361.334</b>

V primerjavi s predhodnim letom so obratovalni stroški višji za 4.143.776 evrov (oz. za 5,5 %). Porast stroškov je prisoten pri vseh vrstah stroškov, zlasti pa pri stroških pridobivanja zavarovanj (ti so višji za 2.454.350 evrov) in stroških zaposlencev (ti so višji za 933.315 evrov). Stroški pridobivanja zavarovanj so v letu 2019 porasli zaradi različnih dejavnikov, kot so; višje plačane premije, prehod mreže iz lastnih zastopnikov v agencijsko mrežo (višja provizijska stopnja), nižje prodaje skrbnikov in višje prodaje agencij ter zastopnikov, nato tudi višja provizija na račun izboljšanega škodnega rezultata (na nivoju posameznih agencij in zastopnikov).

Na porast stroškov amortizacije za 377.834 evrov (oz. za 11,5 %) je v letu 2019 vplivala predvsem uvedba novega računovodskega standarda MSRP 16 Najemi, ki na drugačen način opredeljuje najeme, in sicer dolgoročni najemi so opredeljeni kot dolgoročna sredstva, ki se amortizirajo. Z implementacijo novega standarda je strošek amortizacije v letu 2019 porasel za 307.836 evrov. Podrobneje so Najemi predstavljeni v poglavju 4.4.

Zavarovalnica v zvezi s stroški obračunava vstopni DDV, in sicer odstotek od davčno priznanega vstopnega DDV-ja, zaradi česar so tudi stroški nižji za enak delež.

### 10.23.2 Stroški po funkcionalnih skupinah

v EUR	2019	2018
Stroški pridobivanja zavarovalnih in finančnih pogodb	26.104.111	23.675.753
Stroški upravljanja s finančnimi naložbami	1.878.407	1.887.442
Stroški upravljanja z osnovnimi sredstvi	581.610	473.760
Ostali stroški upravljanja	8.072.634	8.253.852
Stroški prodaje	16.950.624	16.558.975
Ostali stroški	18.966.893	17.799.725
<b>Skupaj stroški po funkcionalnih skupinah</b>	<b>72.554.279</b>	<b>68.649.506</b>

Stroški po funkcionalnih skupinah se razlikujejo od stroškov po naravnih vrstah za stroške likvidacije, ki jih zavarovalnica vodi med kosmatimi odhodki za škode. Ti stroški so v letu 2019 znašali 6.950.831 evrov (v letu 2018 pa 6.711.828 evrov). Skupaj s prenosom dela drugih odhodkov v zvezi z likvidacijo škod v višini 30.527 evrov (v letu 2018 pa 32.650 evrov), je bilo med kosmate odhodke za škode preneseno 6.981.358 evrov (v letu 2018 pa 6.744.478 evrov).

### 10.23.3 Stroški dela lastnih zastopnikov

v EUR	2019	2018
Stroški dela	9.217.920	8.447.937
Plače zaposlenih	7.155.455	6.502.212
Stroški socialnega zavarovanja	415.890	391.945
Stroški pokojninskega zavarovanja	600.108	593.422
Drugi stroški dela	1.046.466	960.358
Stroški storitev fizičnih oseb, ki ne opravljajo dejavnosti	160.603	189.995
<b>Skupaj</b>	<b>9.378.523</b>	<b>8.637.932</b>



#### 10.23.4 Stroški storitev revizorjev

Revizijo letnih računovodskih izkazov zavarovalnice Adriatic Slovenica je za leto 2019 opravila revizijska družba Ernst & Young d. o. o., prav tako v letu 2018. Revizijo podružnice Zagreb, Hrvaška je opravila revizijska hiša Antares revizija d. o. o., prav tako v letu 2018.

##### Stroški storitev revizorjev

v EUR	2019	2018
Stroški revidiranja letnega poročila	349.579	91.500
Druge storitve dajanja zagotovil	112.541	45.684
Storitve davčnega svetovanja	-	-
Za druge nerevizijske storitve	-	164.244
Skupaj vse storitve	462.120	301.428

#### 10.24 DRUGI ZAVAROVALNI ODHODKI

##### Drugi zavarovalni odhodki

v EUR	2019	2018
Odhodki za preventivno dejavnost	916.098	888.688
Prispevek za kritje škod po nezavarovanih in neznanih vozilih	(52.374)	(201.400)
Ostali čisti zavarovalni odhodki	1.584.492	1.916.377
Skupaj	2.448.216	2.603.665

Odhodki za preventivno dejavnost se nanašajo na odhodke za plačilo požarnih taks. Zavarovalnice, ki sklepajo premoženjska zavarovanja, so od kosmate zavarovalne premije dolžne obračunavati in plačevati požarne takse Slovenskemu zavarovalnemu združenju (SZZ), kot je to s pravili združenja določeno. Adriatic Slovenica plačuje požarno takso v odvisnosti od tržnega deleža in plačane premije požarnih zavarovanj. V letu 2019 se ti odhodki gibljejo v višini lanskoletnega obsega.

Prispevek za kritje škod po nezavarovanih in neznanih vozilih predstavlja »posebno dajatev«, ki jo zavarovalnica plačuje Slovenskemu zavarovalnemu združenju (SZZ) glede na tržni delež AO zavarovanj. V letu 2018 je zavarovalnica SZZ poravnala več, kot je bil naknadno določen njen delež, zaradi tega je v letu 2019 zavarovalnica prejela dobropis, ki pa je bil v primerjavi z leti 2017/2018 nižji za 149.026.

Ostali čisti zavarovalni odhodki predstavljajo vrednostno največji del drugih zavarovalnih odhodkov in so v primerjavi s preteklim letom nižji za 331.885 evrov, predvsem zaradi nižjih odpisov terjatev.

Sestavljeni so v glavnem iz pomembnejših odhodkov, kot so:

- odpisi regresnih terjatev, terjatev iz zavarovalnih premij in odpisi drugih terjatev v višini 778.929 evrov (lani 972.264 evrov),
- odhodki nadzornih organov 463.540 evrov (lani 468.733 evrov) in
- zavarovalnih odhodki za zdravstveno asistenco v višini 39.366 evrov (lani 25.499 evrov) in
- ostalih čistih zavarovalnih odhodkov .

Letno se v zavarovalnici preverja plačljivost starejših in zapadlih terjatev ter se presoja o odpisu terjatev, katerih plačljivost je večkrat preverjena in zanje obstajajo gotovi dokazi (nezmožnost plačila, stečaj, osebni stečaj...), da ne bodo v prihodnje plačane. Na podlagi popisa inventurne komisije in sklepa uprave se opravijo odpisi terjatev.

## 10.25 DRUGI ODHODKI

### Drugi odhodki

v EUR	2019	2018
Prevrednotovalni poslovni odhodki	741.669	369.549
<b>Odhodki naložbenih nepremičnin</b>	<b>715.332</b>	1.585.258
Odhodki iz amortizacije naložbenih nepremičnin	206.969	335.582
Odhodki iz oslabilve naložbenih nepremičnin	-	78.951
Drugi odhodki iz naložbenih nepremičnin	508.363	1.170.726
<b>Amortizacija OOS, ki niso namenjena izvajanju zavarovalne dejavnosti</b>	<b>28.127</b>	175.527
<b>Drugi poslovni odhodki</b>	<b>1.022.823</b>	2.947.806
<b>Odhodki iz financiranja</b>	<b>5.017.243</b>	6.424.015
<b>Skupaj</b>	<b>7.525.194</b>	11.502.156

Prevrednotovalni poslovni odhodki izhajajo zlasti iz prevrednotenja oziroma slabitev terjatev (iz premije, regresov, drugih terjatev in finančnih terjatev) in odhodkov za slabitve neopredmetenih sredstev (dolgoročno razmejenih odhodkov). V primerjavi s preteklim letom so ti odhodki višji za 372.120 evrov predvsem, zaradi višjih odhodkov iz slabitve terjatev (ti so višji za 370.295 evrov).

Odhodki naložbenih nepremičnin so v primerjavi s predhodnim letom nižji za 869.926 evrov zlasti zaradi nižjih odhodkov od amortizacije (ti so nižji za 128.612 evrov zaradi prodaje naložbene nepremičnine v začetku leta 2019) in zaradi drugih odhodkov (ti so nižji za 662.364 evrov). Drugi odhodki iz naložbenih nepremičnin vključujejo vse stroške upravljanja, vzdrževanja in materialne stroške, ki nastajajo med letom pri naložbenih nepremičninah.

Druge poslovne odhodke predstavljamo v posebni tabeli.

### Drugi poslovni odhodki

v EUR	2019	2018
Izplačila za humanitarne, kulturne namene	115.154	141.373
Dajatve, ki niso odvisne od poslovnega izida	173.543	142.699
Denarne kazni in odškodnine	225	737.912
Poslovni odhodki	696.924	745.050
Ostali drugi poslovni odhodki	36.976	1.180.772
<b>Skupaj</b>	<b>1.022.823</b>	<b>2.947.806</b>

Drugi poslovni odhodki so v primerjavi z letom poprej nižji za 1.924.984 evrov predvsem na račun nižjih ostalih drugih poslovnih odhodkov (ti so nižji za 1.143.796 evrov). V predhodnem letu je odpisa terjatev iz naslova neporavnanih najemnin (v višini 967.181 evrov) vplival na visoke ostale druge poslovne odhodke. K znižanju drugih poslovnih odhodkov so v letu 2019 prispevali tudi nižji odhodki za kazni in odškodnine. V preteklem letu je namreč zavarovalnica plačala preostanek toženega zneska Pozavarovalnici Savi d. d. v višini 720.313 evrov.

V sami skupini odhodkov predstavljajo visok delež tudi poslovni odhodki, ki jih sestavljajo v glavnem odhodki za administrativne in sodne takse ter članarine Gospodarski zbornici in združenjem.

### Odhodki iz financiranja

v EUR	2019	2018
Finančni odhodki za obresti - izdane obveznice	4.038.358	4.032.676
Finančni odhodki za obresti	30.664	94
Drugi finančni odhodki	948.221	2.391.244
Finančni odhodki iz drugih finančnih obveznosti	-	1.247.947
Finančni odhodki iz prejetih posojil	169	593
Finančni odhodki iz poslovnih obveznosti	948.052	1.142.704
<b>Skupaj</b>	<b>5.017.243</b>	<b>6.424.015</b>

Odhodki iz financiranja so v primerjavi preteklim letom nižji za 1.406.772 evrov na račun nižjih odhodkov iz drugih finančnih obveznosti. Ti odhodki nastanejo pretežno iz naslova prevrednotenja posojil danih zavarovancem za Fond

polico zaradi spremembe borznih tečajev ob vrednotenju. Konec leta 2019 so bili iz prevrednotenja teh posojil pripoznani predvsem drugi finančni prihodki (gej poglavje 10.21.4).

Med odhodki iz financiranja z 80 odstotki prevladujejo odhodki za obresti, ki jih zavarovalnica redno plačuje upnikom podrejenega dolga. V letu 2019 je bilo iz tega naslova za 4.038.358 evrov natečenih obresti (lani 4.032.676 evrov).

Pomemben delež predstavljajo tudi drugi finančni odhodki iz poslovnih obveznosti, ki nastajajo v glavnem zaradi drugih odhodkov naložb, kot so nakupne provizije (ti znašajo 463.483 evrov; lani 452.516 evrov), drugih odhodkov za obresti (ti znašajo 444.822 evrov; lani 434.153 evrov) in negativnih tečajnih razlik iz tujine (te znašajo 19.894 evrov; lani 228.574 evrov).

## 10.26 POZAVAROVALNI IZID

Pozavarovalni izid prikazan v nadaljevanju po zavarovalnih vrstah prikazuje čisti pozavarovalni izid.

## Pozavarovalni izid premoženjskih zavarovanj v letu 2019

Zavarovalna vrsta	v EUR	Pozavar. Premije	Pozavar. Škode	Spremembe pozavarovalnih prenosnih premij	Spremembe pozavarovalnih škodnih rezervacij	Pozavar. Provizije	Čisti pozavar. izid
Nezgodno zavarovanje		(97.666)	94.969	(217)	160	(2.435)	(5.189)
Zavarovanje kopenskih motornih vozil		(1.685.309)	113.176	-	(136.695)	(29.442)	(1.738.270)
Letalsko zavarovanje		(5.636)	-	3.304	-	221	(2.111)
Zavarovanje plovil		(42.544)	-	-	-	-	(42.544)
Zavarovanje prevoza blaga		(177.776)	78.866	-	(255)	8.758	(90.408)
Zavarovanje požara in elementarnih nesreč		(2.998.006)	3.006.478	25.646	3.253.255	84.038	3.371.410
Drugo škodno zavarovanje		(1.117.484)	412.525	3.505	(303.436)	28.905	(975.986)
Zavarovanje odgovornosti pri uporabi motornih vozil		(956.110)	902.950	-	(885.118)	(33.206)	(971.484)
Zavarovanje odgovornosti pri uporabi zrakoplovov		(15.627)	-	6.118	-	1.324	(8.185)
Zavarovanje odgovornosti pri uporabi plovil		(45.502)	-	-	(786)	-	(46.287)
Splošno zavarovanje odgovornosti		(767.064)	3.668	(47.387)	123.126	39.327	(648.330)
Kavcijsko zavarovanje		(148.983)	(90.782)	9.798	(5.273)	66.657	(168.583)
Zavarovanje različnih finančnih izgub		(75.541)	685	1.541	24.503	6.875	(41.937)
Zavarovanje stroškov postopka		(4.113)	410	-	-	(128)	(3.832)
Zavarovanje pomoči		(67.066)	166	17.215	-	14.585	(35.101)
<b>Skupaj premoženjska zavarovanja</b>		<b>(8.204.429)</b>	<b>4.523.113</b>	<b>19.521</b>	<b>2.069.481</b>	<b>185.477</b>	<b>(1.406.837)</b>

## Pozavarovalni izid premoženjskih zavarovanj v letu 2018

Zavarovalna vrsta	v EUR	Pozavar. Premije	Pozavar. Škode	Spremembe pozavarovalnih prenosnih premij	Spremembe pozavarovalnih škodnih rezervacij	Pozavar. Provizije	Čisti pozavar. izid
Nezgodno zavarovanje		(115.063)	147.523	(162.320)	(94.799)	79.493	(145.167)
Zavarovanje kopenskih motornih vozil		(1.531.518)	761.875	-	(638.360)	393.856	(1.014.148)
Zavarovanje plovil		(43.760)	-	-	-	-	(43.760)
Zavarovanje prevoza blaga		(214.160)	93.080	-	1.984	13.321	(105.775)
Zavarovanje požara in elementarnih nesreč		(2.903.317)	2.139.995	(282.848)	(1.374.678)	114.564	(2.306.283)
Drugo škodno zavarovanje		(1.154.259)	432.929	(70.679)	(31.781)	35.851	(787.939)
Zavarovanje odgovornosti pri uporabi motornih vozil		(852.001)	930.878	(6.508)	(175.428)	419.180	316.121
Zavarovanje odgovornosti pri uporabi zrakoplovov		(5.415)	-	210	-	861	(4.343)
Zavarovanje odgovornosti pri uporabi plovil		(46.002)	-	0	-	-	(46.002)
Splošno zavarovanje odgovornosti		(735.188)	16.195	(1.668)	144.312	37.412	(538.937)
Kavcijsko zavarovanje		(134.741)	66.193	8.854	533	53.335	(5.826)
Zavarovanje različnih finančnih izgub		(171.979)	406.636	(5.439)	33.825	5.739	268.782
Zavarovanje stroškov postopka		(9.469)	510	-	-	8.898	(61)
Zavarovanje pomoči		-	(78)	-	-	26.987	26.910
<b>Skupaj premoženjska zavarovanja</b>		<b>(7.916.872)</b>	<b>4.995.737</b>	<b>(520.397)</b>	<b>(2.134.391)</b>	<b>1.189.497</b>	<b>(4.386.428)</b>

## 10.27 DAVEK OD DOHODKA PRAVNIH OSEB

### Davki

v EUR	2019	2018
Odmerjeni davek od dohodkov pravnih oseb	(732.979)	(952.238)
Prihodki/(odhodki) za odloženi davek	(274.456)	(480.007)
<b>Skupaj</b>	<b>(1.007.436)</b>	<b>(1.432.245)</b>

### Uskladitev med dejanskim in izračunanim odhodkom za davek z upoštevanjem efektivne davčne stopnje

v EUR	2019	2018
<b>Poslovni izid pred obdavčitvijo</b>	<b>7.938.029</b>	<b>10.287.873</b>
Stopnja za obračun davka od dohodka (v %)	19	19
Davek, obračunan z uporabo uradne davčne stopnje	(1.508.226)	(1.954.696)
<b>Prihodki izvzeti iz davčne osnove in drugo znižanje davčne osnove</b>	<b>1.663.965</b>	<b>1.635.478</b>
<b>Odhodki, ki se ne upoštevajo v davčni osnovi in drugo povečanje davčne osnove</b>	<b>(1.250.563)</b>	<b>(1.459.912)</b>
<b>Uporaba davčnih olajšav v tekočem letu</b>	<b>361.844</b>	<b>826.892</b>
<b>Spremembe odloženih davkov v izkazu poslovnega izida</b>	<b>-</b>	<b>(480.007)</b>
Povečanje terjatev iz naslova odbitnih začasnih razlik	(274.456)	17.535
Zmanjšanje terjatev od neizteklih davčnih izgub	-	(93.571)
Zmanjšanje terjatev od neizkoriščenih davčnih dobropisov	-	(403.972)
<b>Odhodek za davek</b>	<b>(1.007.436)</b>	<b>(1.432.245)</b>
<b>Efektivna davčna stopnja (v %)</b>	<b>12,69</b>	<b>13,92</b>

Slovenska davčna zakonodaja dopušča možnost, da davčni organ v posameznih primerih poslovne aktivnosti obdavči drugače, kot je to realizirala zavarovalnica. Davčni urad Republike Slovenije v zavarovalnici leta 2019 ni opravil nobenega inšpekcijskega davčnega pregleda davka od dohodka pravnih oseb, zato obstaja možnost za naknadni pregled in morebitne dodatne obdavčitve. Vendar poslovodstvo meni, da so v obračunu davka od dohodka pravnih oseb zajeti vsi odhodki in prihodki, skladni z določili zakona ter meni, da dodatnih obveznosti v primeru davčnega pregleda ne bo.

Davčna osnova po obračunu davka od dohodkov pravnih oseb je praviloma večja od dobička pred obdavčitvijo, ugotovljenega v izkazu poslovnega izida, in sicer zaradi dela davčno nepriznanih odhodkov, ki predstavljajo stalne razlike.

Razmerje med odhodkom za davek (vključno z odloženim davkom) in ugotovljenim poslovnim izidom pred obdavčitvijo za leto 2019 znaša 12,69 % (leta 2018 je efektivna davčna stopnja znašala 13,92 %).

Po lokalni davčni zakonodaji v Sloveniji je za leto 2019 veljavna 19-odstotna davčna stopnja (prav tako leta 2018).

## 10.28 ODLOŽENI DAVKI

Odloženi davki so rezultat obračunavanja sedanjih in prihodnjih davčnih učinkov, in sicer prihodnje povrnitve (poravnave) knjigovodske vrednosti sredstev (obveznosti), pripoznanih v bilanci stanja družbe, ter poslov in drugih poslovnih dogodkov v obravnavanem obdobju, pobotano pripoznanih v računovodskih izkazih zavarovalnice, kadar gre za isto davčno oblast.

### Pripoznani zneski odloženega davka

v EUR	31. 12. 2019	31. 12. 2018
<b>Terjatve za odloženi davek:</b>	<b>2.422.669</b>	<b>3.495.828</b>
– terjatve za odložene davke, ki bodo povrnjene	2.422.669	3.495.828
<b>Obveznosti za odložen davek:</b>	<b>402.178</b>	<b>-</b>
– obveznosti za odložene davke, ki bodo plačane	402.178	-

### Odložene terjatve za davek

Odložene terjatve za davek so v primerjavi s stanjem konec preteklega leta manjše za 1.073.159 evrov (oz. za 31 %), zaradi sprostitev terjatev za odložene davke iz naslova davčnih dobropisov.

## Pregled osnov za terjatve za odloženi davek

v EUR	Osnova 2019	Terjatev za odloženi davek 2019	Osnova 2018	Terjatev za odloženi davek 2018
Zaradi slabitev/popravkov vrednosti terjatev za premijo, za regresne terjatve in za ostale kratkoročne terjatve	10.346.577	1.965.850	10.032.670	1.906.207
Zaradi slabitev/popravkov vrednosti finančnih naložb	(0)	(0)	6.151.352	1.168.757
Zaradi slabitve iz naslova rezervacij, rezervacij za olajšavo in amortizacije nad predpisano stopnjo	2.404.311	456.819	2.215.074	420.864
<b>Skupaj</b>	<b>12.750.888</b>	<b>2.422.669</b>	<b>18.399.096</b>	<b>3.495.828</b>

## Pregled osnov za obveznosti za odloženi davek

v EUR	Osnova 2019	Obveznost za odloženi davek 2019	Osnova 2018	Obveznost za odloženi davek 2018
Zaradi krepitve finančnih naložb	2.116.726	402.178	(0)	(0)
<b>Skupaj</b>	<b>2.116.726</b>	<b>402.178</b>	<b>(0)</b>	<b>(0)</b>

## Odloženi davki obračunani v kapitalu v posameznem letu

v EUR	31. 12. 2019	31. 12. 2018
Za prodajo razpoložljiva finančna sredstva (odloženi davki)	(1.200.756)	38.404
<b>Skupaj</b>	<b>(1.200.756)</b>	<b>38.404</b>

## Gibanje odloženih davkov

v EUR	Skupaj
<b>Novo stanje 1. 1. 2018</b>	<b>3.843.604</b>
Povečanja ob pripojitvi družb	93.571
V breme/(dobro) izkaza poslovnega izida zaradi novega oblikovanja	(480.008)
V breme/(dobro) kapitala zaradi novega oblikovanja	38.404
Tečajne razlike	257
<b>Neto stanje sredstev in obveznosti 31.12.2018</b>	<b>3.495.828</b>
<b>Novo stanje 1. 1. 2019</b>	<b>3.495.828</b>
V breme/(dobro) izkaza poslovnega izida zaradi novega oblikovanja	(274.456)
V breme/(dobro) kapitala zaradi novega oblikovanja	(1.200.756)
Tečajne razlike	(124)
<b>Neto stanje sredstev in obveznosti 31.12.2019</b>	<b>2.020.491</b>

## Gibanje odloženih obveznosti za davek

v EUR	Krepitve na pošteno vrednost	Drugo	Skupaj
Stanje 1. 1. 2018	171.034	-	171.034
V breme/(dobro) kapitala zaradi novega oblikovanja	(75.471)	-	(75.471)
<b>Obveznosti za odložene davke pred pobotom na dan 31.12.2018</b>	<b>95.563</b>	<b>-</b>	<b>95.563</b>
Pobot odloženih davkov	(95.564)	-	(95.564)
<b>Neto obveznosti za odložene davke na dan 31.12.2018</b>	<b>(0)</b>	<b>-</b>	<b>(0)</b>
<b>Stanje 1. 1. 2019</b>	<b>(0)</b>	<b>-</b>	<b>(0)</b>
V breme/(dobro) kapitala zaradi novega oblikovanja	1.254.500	-	1.254.500
<b>Obveznosti za odložene davke pred pobotom na dan 31.12.2019</b>	<b>1.254.500</b>	<b>-</b>	<b>1.254.500</b>
Pobot odloženih davkov	(852.322)	-	(852.322)
<b>Neto obveznosti za odložene davke na dan 31.12.2019</b>	<b>402.178</b>	<b>-</b>	<b>402.178</b>

## Terjatve za odloženi davek po osnovah za obračun

v EUR	Terjatev iz neposrednih zavarovalnih poslov	Dolgoročnih in kratkoročnih finančnih naložb	Drugih kratkoročnih terjatev iz zavarovalnih poslov	Rezerv. za jubilejne nagrade in odpravnine ob upokojitvi	Amortiz. nad predpisano stopnjo za programsko opremo	Ostalih kratkoročnih terjatev	Neizkoriščene olajšave	Skupaj
Stanje 2018	1.365.652	1.108.376	372.064	386.994	328	377.252	403.972	4.014.637
Povečanja ob pripojitvi družb	-	-	-	-	-	93.571	-	93.571
V breme/(dobro) izkaza poslovnega izida zaradi novega oblikovanja	(57.728)	192.764	25.035	33.869	(287)	(269.689)	(403.972)	(480.008)
V breme/(dobro) kapitala zaradi novega oblikovanja	-	(37.067)	-	-	-	-	-	(37.067)
Tečajne razlike	9	247	-	1	0	-	-	257
Terjatve za odložene davke na dan 31. 12. 2018 pred pobotom	1.307.933	1.264.320	397.099	420.864	41	201.135	0	3.591.391
Pobot odloženih davkov	0	(95.564)	0	0	0	0	0	(95.564)
Neto Terjatve za odložene davke na dan 31. 12. 2018	1.307.933	1.168.757	397.099	420.864	41	201.135	0	3.495.828
Stanje 2019	1.307.933	1.168.757	397.099	420.864	41	201.135	-	3.495.828
Povečanja ob pripojitvi družb	-	-	-	-	-	-	-	-
V breme/(dobro) izkaza poslovnega izida zaradi novega oblikovanja	48.407	(274.514)	(38.498)	35.958	2	49.751	-	(178.893)
V breme/(dobro) kapitala zaradi novega oblikovanja	-	(41.820)	-	-	-	-	-	(41.820)
Tečajne razlike	(20)	(101)	-	(3)	(0)	-	-	(124)
Terjatve za odložene davke na dan 31. 12. 2019 pred pobotom	1.356.320	852.322	358.600	456.819	43	250.886	-	3.274.990
Pobot odloženih davkov	-	(852.322)	-	-	-	-	-	(852.322)
Neto terjatve za odložene davke na dan 31. 12. 2019	1.356.320	0	358.600	456.819	43	250.886	0	2.422.668

## 10.29 ČISTI DOBIČEK (IZGUBA) NA DELNICO

Čisti dobiček na delnico, ki se nanaša na imetnike navadnih delnic, se izračuna tako, da se čisti poslovni izid, ki se nanaša na navadne delničarje (števec), deli s tehtanim povprečnim številom navadnih delnic, ki se uveljavljajo v obračunskem obdobju.

## Dobiček (izguba) na delnico

v EUR	2019	2018
Čisti dobiček ali izguba poslovnega leta	6.930.593	8.855.628
Tehtano povprečno število izdanih navadnih delnic	10.304.407	10.304.407
Osnovni in popravljeni čisti dobiček / izguba na delnico (v EUR)	0,67	0,86

Vse izdane delnice družbe so navadne imenske delnice, zato je popravljen čisti dobiček/izguba na delnico enaka osnovni čisti izgubi/dobičku na delnico.

## Gibanje delnic

v EUR	2019	2018
Na dan 1. 1.	10.304.407	10.304.407
Na dan 31. 12.	10.304.407	10.304.407

## 10.30 IZDAJE, ODKUPI IN IZPLAČILA VREDNOSTNIH PAPIRJEV TER DIVIDENDE

Adriatic Slovenica v letu 2019 ni izdala novih podrejenih obveznic in niti ni odkupovala ali izplačevala lastniških vrednostnih papirjev.

## Dividenda na delnico

v EUR	2019	2018
Znesek dividend (v EUR)	8.140.482,00	10.304.407,00
Dividenda na delnico (v EUR)	0,79	1,00

Dividende se oblikujejo iz bilančnega dobička, ki ga zavarovalnica ugotovi po zaključku poslovnega leta in se v predvideni višini izplačajo po sprejemu sklepa na skupščini delničarjev. Skupščina delničarjev Adriatic Slovenice d. d. je 24. aprila 2019 sprejela sklep (vezano za poslovno leto 2018), da se za izplačilo dividende delničarjem nameni 8.140.481,53 evrov. Dividenda je bila v celoti poravnana.

### 10.31 DODATNA POJASNILA K IZKAZU DENARNIH TOKOV

Pri sestavi izkaza denarnih tokov se uporablja posredna metoda. Pri uskladitvi denarnega toka iz poslovanja se z uporabo posredne metode popravlja poslovni izid za učinke poslov, ki nimajo denarne narave ter za postavke prihodkov in odhodkov, ki so povezane z denarnimi tokovi iz naložbenja in financiranja. V okviru denarnih tokov pri financiranju so izdatki za izplačila dividend enaki kot izplačila dividend v izkazu sprememb lastniškega kapitala, ker so bile dividende v celoti izplačane.

### 11. POSLI S POVEZANIMI OSEBAMI

Zavarovalnica Adriatic Slovenica v tem poglavju razkriva posle do povezanih pravnih oseb, do delničarjev, do odvisnih in pridruženih družb, do posloводства Adriatic Slovenice in do ključnega posloводства obvladujočih družb.

Posle med povezanimi osebami v zavarovalnici ureja interni pravilnik o zagotavljanju podatkov, pripravljanju poročil in hranjenju teh podatkov. Za medsebojne storitve med povezanimi osebami se uporabljajo transferne cene, ki so obračunane po enakih cenah kot za nepovezane osebe. Pri določanju cen zavarovalnica uporablja metodo primerljivih prostih cen, pri čemer se primerljive tržne cene določajo z metodo zunanje ali notranje primerljive proste cene.

Poslovanje zavarovalnice s povezanimi osebami se je v letu 2019 nanašalo na:

- izvajanje zavarovalnih pogodb, tako sklepanje, likvidiranje škod kot tudi plačila provizij za sklenjena zavarovanja;
- oddajanje v najem poslovnih prostorov, parkirišč;
- nakup in prodajo naložbenih nepremičnin;
- nakup in prodajo vrednostnih papirjev;
- na finančne storitve (posojila).

Leta 2019 med zavarovalnico Adriatic Slovenica in njenimi povezanimi osebami ni prišlo do pomembnih transakcij, ki bi bile opravljene pod neobičajnimi tržnimi pogoji in bi vplivale na prikaz finančnega stanja zavarovalnice. Zavarovalnica Adriatic Slovenica je leta 2019 v vseh poslih, ki so potekali z družbo KD Group d. d. (matično družbo do 13. 2. 2019), dobila ustrezna plačila in vračila in na osnovi poslov ni bila prikrajšana. Med matično družbo Generali CEE Holding b. v., Nizozemska in zavarovalnico Adriatic Slovenico v letu 2019 ni prišlo do pomembnih transakcij. Vsi posli z odvisnimi družbami so bili opravljeni kot posli med dobro obveščenima strankama v poslu.



**11.1 POVEZANE OSEBE****Delničarji AS d. d.**

Generali CEE Holding B. V. s sedežem v Amsterdamu je s 100-odstotnim deležem edini delničar in neposredni lastnik zavarovalnice Adriatic Slovenice d. d.

**Odvisne, posredno odvisne in pridružene družbe AS d. d.**

NAZIV DRUŽBE	NASLOV	Lastniški delež	Davčna stopnja	Davčna številka	Dejavnost	Poročevalsko obdobje
<b>Odvisne družbe</b>						
<b>SLOVENIJA</b>						
PROSPERA družba za izterjavo d. o. o.	Ljubljanska cesta 3, 6000 Koper	100%	19%	SI34037616	Drugje nerazvrščene dejavnosti finančnih storitev, razen zavarovalništva in dejavnosti pokojninskih skladov	Koledarsko leto
VIZ zavarovalno zastopništvo d. o. o.	Ljubljanska cesta 3 a, 6000 Koper	100%	19%	SI87410206	Dejavnost zavarovalniških agentov	Koledarsko leto
ZDRAVJE AS zdravstvene storitve d. o. o.	Ljubljanska cesta 3 a, 6000 Koper	100%	19%	SI22745866	Specialistična zunajbolnišnična zdravstvena dejavnost	Koledarsko leto
Generali Investments, družba za upravljanje, d.o.o. Ljubljana	Dunajska cesta 63, 1000 Ljubljana	100%	19%	SI56687036	Dejavnost skrbniških in drugih skladov ter podobnih finančnih subjektov	Koledarsko leto
AGENT Zavarovalniško zastopanje d.o.o.	Cankarjev drevored 4, 6310 Izola - Isola	100%	19%	20359187	Dejavnost zavarovalniških agentov	Koledarsko leto
<b>Posredno odvisne družbe</b>						
<b>SLOVENIJA</b>						
Generali Investments GP 1, družba za investicije, d.o.o.	Dunajska cesta 63, 1000 Ljubljana	100%	19%	32924925	Finančne storitve: Dejavnost upravljanja podjetij	Koledarsko leto
Generali Investments GP 2, družba za investicije, d.o.o.	Dunajska cesta 63, 1000 Ljubljana	100%	19%	86585614	Finančne storitve: Dejavnost upravljanja podjetij	Koledarsko leto
Generali Investments GP 2 d.o.o., kapitalске naložbe, CP k.d.	Dunajska cesta 63, 1000 Ljubljana	54,79%	19%	44629338	Dejavnost holdingov	Koledarsko leto
<b>REPUBLIKA HRVAŠKA</b>						
Generali Investments, d.o.o. Zagreb	Ljudevita Gaja 28, 10000 Zagreb	96,72%	18%	61865183767	Dejavnost upravljanja investicijskih fondov	Koledarsko leto
<b>MAKEDONIJA</b>						
Generali Investments a. d. Skopje	Ul. Makedonija 13b (bul. Partizanski odredi br. 14A/1-2), 1000 Skopje	94,60%	10%	40300080318520	Dejavnost upravljanja investicijskih fondov	Koledarsko leto
<b>Pridružene družbe</b>						
<b>SLOVENIJA</b>						
Nama trgovsko podjetje d.d., Slovenija	Tomšičeva ulica 1, 1000 Ljubljana	48,51%	19%	SI22348174	Maloprodaja živilskih in neživilskih izdelkov	Koledarsko leto
MEDIFIT d. o. o., Slovenija	Tržaška cesta 116, 1000 Ljubljana	33,09%	19%	SI 12848999	Z informacijsko tehnologijo in računalniškimi storitvami povezane dejavnosti	Koledarsko leto
IDORU inteligentni analitični sistemi d. o. o.	Celovška cesta 206, 1000 Ljubljana	25,00%	19%	SI 69662517	Z informacijsko tehnologijo in računalniškimi storitvami povezane dejavnosti	Koledarsko leto

**Druge povezane družbe AS d. d.**

Assicurazioni Generali S. p. A, s sedežem v Trstu in druge povezane družbe so tiste, ki so z zavarovalnico povezane preko organov vodenja in nadzora, in sicer članov uprave in nadzornega sveta.

**11.2 POSLOVANJE S POVEZANIMI OSEBAMI****Prodaja blaga in storitev**

<b>v EUR</b>	<b>2019</b>	<b>2018</b>
Lastniki Adriatic Slovenice d. d.	175.252	355.939
Ovisne družbe Adriatic Slovenice d. d.	815.459	1.183.015
Pridružena družba Adriatic Slovenice d.d.	12.176	5.234
Druge povezane družbe Adriatic Slovenice d. d.	169.757	974.619
<b>Skupaj</b>	<b>1.172.643</b>	<b>2.518.806</b>

Zavarovalnica v letu 2019 odvisni družbi Prospera d. o. o. ni prodajala terjatve.

**Nabava blaga in storitev**

<b>v EUR</b>	<b>2019</b>	<b>2018</b>
Lastniki Adriatic Slovenice d. d.	32.940	256.303
Ovisne družbe Adriatic Slovenice d.d.	3.192.631	3.070.189
Pridružena družba Adriatic Slovenice d.d.	79.694	-
Druge povezane družbe Adriatic Slovenice d. d.	2.978.969	1.307.378
<b>Skupaj</b>	<b>6.284.234</b>	<b>4.633.869</b>

**Terjatve Adriatic Slovenice d. d. do povezanih družb**

<b>v EUR</b>	<b>31. 12. 2019</b>	<b>31. 12. 2018</b>
Lastniki Adriatic Slovenice d. d.	-	12.436
Ovisne družbe Adriatic Slovenice d.d.	23.884	86.224
Druge povezane družbe Adriatic Slovenice d. d.	17.363	52.101
<b>Skupaj</b>	<b>41.248</b>	<b>150.761</b>

**Obveznosti Adriatic Slovenice d. d. do povezanih družb**

<b>v EUR</b>	<b>31. 12. 2019</b>	<b>31. 12. 2018</b>
Lastniki Adriatic Slovenice d.d.	-	19.754
Ovisne družbe Adriatic Slovenice d.d.	282.327	94.241
Pridružena družba Adriatic Slovenice d.d.	2.000	2.000
Druge povezane družbe Adriatic Slovenice d. d.	57.672	104.861
<b>Skupaj</b>	<b>342.000</b>	<b>220.856</b>

**Nabava naložbenih nepremičnin od povezanih oseb**

Leta 2019 Adriatic Slovenica ni nabavila in niti prodajala naložbenih nepremičnin povezanim osebam.

**Nabava vrednostnih papirjev od povezanih oseb**

<b>v EUR</b>	<b>2019</b>	<b>2018</b>
Ovisne družbe Adriatic Slovenice d.d.	70.000	209.375
Pridružena družba Adriatic Slovenice d.d.	176.674	133.561
<b>Skupaj</b>	<b>246.674</b>	<b>342.936</b>

V letu 2019 je zavarovalnica povečala naložbo v odvisno družbo ZDRAVJE AS d. o. o. v višini 70.000 evrov in v pridruženo družbo MEDIFIT d. o. o. v višini 120.340 evrov. V letu 2019 je bil opravljen dokup 10% deleža družbe IDORU inteligentni analitični sistemi d. o. o., tako, da je družba s 25 % deležem (oz. deležem v višini 51.125 evrov) razvršča med pridružene družbe.

**Prodaja vrednostnih papirjev povezanim osebam**

<b>v EUR</b>	<b>2019</b>	<b>2018</b>
Pridružena družba Adriatic Slovenice d.d.	(5.209)	(5.209)
<b>Skupaj</b>	<b>(5.209)</b>	<b>(5.209)</b>

## Obveznice lastnika Adriatic Slovenice d. d.

v EUR	2019	2018
<b>Stanje 1. 1.</b>	<b>14.662.033</b>	<b>16.293.424</b>
Prodane obveznice v skupini	(14.662.033)	(1.634.458)
Obračunane obresti	-	865.396
Prejeto plačilo obresti	-	(913.661)
Vrednotenje	-	51.331
<b>Ob koncu leta</b>	<b>-</b>	<b>14.662.033</b>

## Delnice lastnika Adriatic Slovenice d. d.

v EUR	2019	2018
<b>Na začetku leta</b>	<b>537.372</b>	<b>537.372</b>
Prodane delnice tretji stranki	(537.372)	-
Ob koncu leta	-	537.372

## Delnice odvisnih družb Adriatic Slovenice d. d.

v EUR	2019	2018
<b>Stanje 1. 1.</b>	<b>34.991.942</b>	<b>39.110.803</b>
Povečanje ob pripojitvi družbe	-	(3.378.236)
Kupljene delnice od izdajatelja	70.000	130.000
Kupljeni deleži v skupini	-	79.375
Vračilo kapitala	(900.000)	(950.000)
Obračunane dividende	1.556.327	1.502.443
Prejete izplačane dividende	(1.556.327)	(1.502.443)
<b>Ob koncu leta</b>	<b>34.161.942</b>	<b>34.991.942</b>

## Delnice pridružene družbe Adriatic Slovenice d.d.

v EUR	2019	2018
<b>Na začetku leta</b>	<b>11.834.253</b>	<b>11.705.901</b>
Kupljene delnice od izdajatelja	176.125	128.352
Kupljene delnice od tretje stranke	549	5.209
Prodane delnice tretji stranki	(5.209)	(5.209)
Obračunane dividende	50.895	78.656
Prejete izplačane dividende	(50.895)	(78.656)
<b>Ob koncu leta</b>	<b>12.005.718</b>	<b>11.834.253</b>

## Delnice in deleži drugih povezanih oseb Adriatic Slovenice d. d.

v EUR	2019	2018
<b>Stanje 1. 1.</b>	<b>780.935</b>	<b>1.597.793</b>
Prodane delnice drugim povezanim družbam	(780.935)	-
Prodane delnice tretji stranki	-	(777.143)
Obračunane dividende	-	31.118
Prejete izplačane dividende	-	(31.118)
Vrednotenje	-	(39.715)
<b>Ob koncu leta</b>	<b>-</b>	<b>780.935</b>

## Prejeta in dana posojila

V letu 2019 zavarovalnica ni dala niti prejela posojil od odvisnih pridruženih in povezanih oseb. Posojila, ki so bila v preteklih letih dana so bila v letu 2019 po večini vrnjena.

## Dana posojila lastnikom Adriatic Slovenice d. d.

v EUR	2019	2018
<b>Na začetku leta</b>	<b>23.135.998</b>	<b>15.235.718</b>
Odobrena posojila	-	9.700.000
Vrnjena posojila	(23.135.998)	(1.800.000)
Obračunane obresti	-	806.732
Zmanjšanje obresti	-	(806.452)
<b>Ob koncu leta</b>	<b>-</b>	<b>23.135.998</b>
<b>Plačane obresti</b>	<b>-</b>	<b>802.813</b>

**Posojila, dana ostalim povezanim osebam Adriatic Slovenice d. d.**

<b>v EUR</b>	<b>2019</b>	<b>2018</b>
Na začetku leta	2.499.907	7.600.185
Vrnjena posojila	(2.499.907)	(5.100.000)
Obračunane obresti	-	181.245
Zmanjšanje obresti	-	(181.523)
<b>Ob koncu leta</b>	<b>-</b>	<b>2.499.907</b>
Plačane obresti	-	191.002

**Posojila, dana odvisnim družbam Adriatic Slovenice d. d.**

<b>v EUR</b>	<b>2019</b>	<b>2018</b>
Na začetku leta	130.000	130.005
Odobrena posojila	-	50.000
Vrnjena posojila	(30.000)	(50.000)
Obračunane obresti	1.029	1.145
Zmanjšanje obresti	(1.029)	(1.150)
<b>Ob koncu leta</b>	<b>100.000</b>	<b>130.000</b>
Plačane obresti	958	1.116

**Posojila, prejeta od odvisnih družb Adriatic Slovenice d. d.**

<b>v EUR</b>	<b>2019</b>	<b>2018</b>
Na začetku leta	-	1.618
Vrnjena posojila	-	(1.350)
Obračunane obresti	-	0
Zmanjšanje obresti	-	(269)
<b>Ob koncu leta</b>	<b>-</b>	<b>(0)</b>

\*Opomba: Prikaz gibanja posojil do povezanih oseb vključuje tudi gibanje obresti.

Zavarovalnica v letu 2019 ni poslovala z bankami, ki bi bile povezane osebe.

**11.3 DELNIČARJI**

Na dan 31. 12. 2019 je Generali CEE Holding B. V. s sedežem v Amsterdamu, Nizozemska s 100-odstotnim deležem edini delničar zavarovalnice Adriatic Slovenica.

Do 13. 2. 2019 je bil KD Group d. d. je s 100-odstotnim deležem edini delničar. Poslovno sodelovanje s KD Group d. d. je bilo zaključeno in je prikazano v gibanju prometov v okviru ostalih podpoglavij v poglavju 11.

**11.4 POSLOVODSTVO**

Poslovodstvo predstavljajo člani uprave, člani nadzornega sveta in zaposleni na podlagi individualnih pogodb.

**Posli s poslovodstvom Adriatic Slovenice d. d.**

Prejemki, ki so jih organi vodenja in nadzora v Adriaticu Slovenici prejeli za opravljanje nalog v poslovnem letu 2019.

## Zavarovalnica Adriatic Slovenica je v letu 2019 izplačala naslednje prejemke članom uprave

v EUR	Funkcija	Bruto plača	Variabilni del prejemkov	Regres za letni dopust	Povračila stroškov*	Zavarovalne premije	Provizije, bonitete in druga dodatna plačila	Prejemki za opravljanje nalog v odvisnih družbah
Gregor Pilgram	predsednik uprave (od 30. 9. 2019)	-	-	-	-	-	-	-
Gabrijel Škof	predsednik uprave (do 30. 9. 2019)	134.100	-	1.752	1.030	1.852	3.534	-
Matija Šenk	Član uprave od	120.000	-	1.752	1.430	2.089	5.143	330
Jure Kvaternik	Član uprave (do 31.7.2019)	85.538	-	1.051	1.097	1.464	24.350	700

\*Vključno s prevoznimi stroški za prevoz z lastnimi sredstvi in dnevnicami doma in v tujini.

## Prejemki zaposlenih po individualni pogodbi

Zaposlenim na podlagi kolektivne pogodbe, za katere ne velja tarifni del kolektivne pogodbe, je zavarovalnica v letu 2019 izplačala 5.827.671 evrov prejemkov, od tega 4.840.286 evrov bruto plač in 987.385 evrov ostalih prejemkov (regresa za letni dopust, bonitet, povračil stroškov, vključno s prevoznimi stroški za prevoz z lastnimi sredstvi in dnevnicami, zavarovalnih premij, odpravnin, jubilejnih nagrad in drugih nagrad).

## Članom nadzornega sveta je Adriatic Slovenica v letu 2019 izplačala naslednje prejemke

v EUR	Funkcija	Bruto plača	Variabilni del prejemkov	Regres za letni dopust	Povračila stroškov*	Sejnine	Zavarovalne premije	Provizije, bonitete in druga dodatna plačila	Prejemki za opravljanje nalog v odvisnih družbah
Gregor Pilgram	Član od 13. 2. 2019, predsednik od 20. 3. 2019 do 30. 9. 2019	-	-	-	-	-	-	-	-
Aljoša Tomaž	Predsednik do 13. 2. 2019	-	-	-	-	4.952	-	-	-
Aleksander Sekavčnik	Namestnik predsednika do 13. 2. 2019	-	-	-	-	4.398	-	-	-
Tomaž Butina	Član od 13. 2. 2019	-	-	-	-	4.332	-	-	375
Luciano Cirinà	Član od 13. 2. 2019, od 20. 3. 2019 namestnik predsednika in od 1. 9. 2019 predsednik	-	-	-	-	-	-	-	-
Miroslav Bašta	Član od 13. 2. 2019	-	-	-	-	-	-	-	-
Miroslav Singer	Član od 13. 2. 2019 in od 1. 9. 2019 namestnik predsednika	-	-	-	-	-	-	-	-
Matjaž Pavlin	Član, predstavnik zaposlenih	34.550	-	1.752	2.826	20.561	1.288	877	-
Borut Šuštaršič	Član, predstavnik zaposlenih	30.404	-	1.752	2.133	21.015	1.157	877	-

## Članom revizijske komisije je Adriatic Slovenica v letu 2019 izplačala naslednje prejemke

v EUR	Sejnine
Matjaž Pavlin	900
Tomaž Butina	396
Beáta Petrušová	
Vera Dolinar	1.127

Zavarovalnica Adriatic Slovenica na zadnji dan leta 2019 izkazuje naslednje kratkoročne poslovne terjatve in obveznosti;

- do članov uprave 63 evrov terjatev in nič obveznosti. Terjatve se nanašajo na terjatve iz zavarovalnih poslov (za premijo) in na terjatve za najem parkirnega mesta,
- do članov nadzornega sveta in revizijske komisije 186 evrov terjatev in nič obveznosti. Terjatve se nanašajo v glavnem na terjatve iz zavarovalnih poslov (za premijo).
- do zaposlenih na podlagi pogodbe, za katere ne velja tarifni del kolektivne pogodbe, 9.564 evrov terjatev in 206 evrov obveznosti. Med terjatvami se večji del v višini 8.179 evrov nanaša na terjatve iz zavarovalnih poslov (premija) preostali del pa na terjatve iz najemnine za parkirnine. Obveznosti se v celoti nanašajo na povračila potnih stroškov.

Terjatve iz premije predstavljajo odprte nezapadle terjatve. Terjatve iz najemnin za parkirna mesta predstavljajo terjatve za najemnine v decembru in so bile poravnane z odtegljajem pri plači v januarju 2020.

Leta 2019 zavarovalnica Adriatic Slovenica ali njena podrejena družba nista odobrili niti prejeli predujmov in posojil članom uprave, članom nadzornega sveta ali zaposlenim na podlagi pogodbe, za katere ne velja tarifni del kolektivne pogodbe. Prav tako do posloводства Adriatic Slovenice d. d. niso bile izdane morebitne opcije za nakup delnic ali sklenjeni pomembni posli, ki ne bi bili izkazani v izkazih zavarovalnice.

Adriatic Slovenica d. d. ima do članov organov vodenja podrejenih in pridruženih družb odprtih 2.882 evrov terjatev in 3 evre obveznosti. Terjatve so v glavnem iz zavarovalnih premij.

### Posli z ožjimi družinskimi člani vseh članov uprave, nadzornega sveta in revizijske komisije

V letu 2019 je med zavarovalnico Adriatic Slovenica d. d. in ožjimi družinskimi člani vseh članov uprave, nadzornega sveta in revizijske komisije prišlo do sklepanja zavarovalnih poslov, pri čemer so ožji družinski člani plačali zavarovalnici premijo za sklenjena zavarovanja, in sicer:

- ožji družinski člani vseh članov uprave so plačali v skupnem za 213 evrov zavarovalne premije,
- ožji družinski člani vseh članov nadzornega sveta so plačali v skupnem za 2.451 evrov zavarovalne premije,
- ožji družinski člani vseh članov revizijske komisije so plačali v skupnem 1.907 evrov zavarovalne premije.

Zavarovalne premije, ki so jih plačali ožji družinski člani zavarovalnice Adriatic Slovenica, so bile plačane na podlagi sklenjenih zavarovanj po normalnih tržnih pogojih oziroma po cenikih z običajnimi popusti za nepovezane osebe.

Zavarovalnica je v letu 2019 iz sklenjenih zavarovalnih premij izplačala ožjim družinskim članom vseh članov nadzornega sveta za 2.103 evrov škod, medtem ko ožjim družinskim članom revizijske komisije in članom vseh članov uprave v letu 2019 ni izplačala nobenih škod.

### Posli s ključnim poslovodstvom obvladujočih družb Adriatic Slovenice d. d.

Ključno poslovodstvo obvladujočih družb Adriatic Slovenice sestavljajo vsi člani upravnega odbora, ki vodijo in nadzirajo obvladujočo družbo Generali CEE Holding b. v., Nizozemska in na najvišji ravni obvladujočo družbo Assicurazioni Generali S. p. A, s sedežem v Trstu.

Od ključnega posloводства zavarovalnica v letu 2019 ni prejela vplačil in ključnemu poslovodstvu ni nič izplačala. Ob koncu leta 2019 zavarovalnica ni imela odprtih terjatev ali obveznosti do ključnega posloводства.

## 12. POGOJNE TERJATVE IN OBVEZNOSTI

Med pogojnimi sredstvi in obveznostmi obravnavamo potencialne terjatve in obveznosti, vodene v zunajbilančni evidenci.

### Pogojne terjatve in obveznosti

v EUR	2019	2018
Še neveljavljene regresne terjatve	4.869.249	5.175.260
Prejeta zastavljena jamstva	3.705.800	27.181.998
Terjatve za premije pokojninskih zavarovanj	-	195.898
Ostale terjatve	280.098	280.334
<b>Pogojne TERJATVE</b>	<b>8.855.147</b>	<b>32.833.490</b>
Obveznosti - tožbe in spori (delovno-pravni in zavarovalni)	335.671	303.053
Obveznost nedoseganja zjamčenega donosa	519	66.482
Ostale obveznosti	6.204	4.628
<b>Pogojne OBVEZNOSTI</b>	<b>342.395</b>	<b>374.162</b>
Evidenca po pogodbi o obrestni zamenjavi (swap pogodbi)	-	50.000.000
<b>Skupaj pogojne terjatve in obveznosti</b>	<b>9.197.541</b>	<b>83.207.652</b>

Stanje pogojnih terjatev je v primerjavi s stanjem konec leta 2018 nižje za 23.978.344 evrov v glavnem zaradi prenehanja zastavljenih jamstev v vrednosti 23.476.198 evrov (jamstev iz naslova jamstev s hipoteko, zastavljenih deležev v podjetju in vrednostnih papirjev), ki jih je imela zavarovalnica za varovanje danih posojil. Prav tako so se v primerjavi s koncem preteklega leta znižale tudi vse ostale potencialne terjatve.

Potencialne obveznosti zavarovalnice so v primerjavi s koncem predhodnega leta znižale za 31.767 evrov, zlasti na račun nižjih obveznosti zaradi nedoseganja zajamčenega donosa. Kljub nižjemu stanju potencialnih obveznosti so v obravnavnem obdobju nove potencialne obveznosti vplivale na porast stanja, in sicer na novo so nastale obveznosti iz gospodarskega in enega delovnopravnega spora. V manjši meri so porasle tudi ostale potencialne obveznosti, ki se nanašajo na dobropise, do katerih so upravičeni varčevalci pokojninskih zavarovanj v skladu pogodbo o financiranju pokojninskega načrta.

### Ostalo

V letu 2019 je prišlo do prekinitve pogodbe o obrestni zamenjavi (ang. Interest Rate Swap) in posledično znižanja zunajbilančne evidence v vrednosti 50.000.000 evrov. Pogodba je bila sklenjena v prvi polovici leta 2017 z namenom ščitena variabilnega dela obrestne mere izdane obveznice Adris Float 05/24/26 v višini 50.000.000 evrov.

Zavarovalnica ima potencialne obveznosti iz (do leta 2021) veljavne garancije, ki izhaja iz sklenjene krovne pogodbe o izvedbi prenosa portfelja, med odstopnikom AS neživotno osiguranje a. d. o., Beograd, in prevzemnikom portfelja, hčerinsko družbo Pozavarovalnice Sava. Potencialna izpostavljenost zavarovalnice je vrednotena na 0, ker je v času veljavnosti garancije prišlo do umika zahtevka, ki je presegal oblikovane rezervacije, in za katerega je bila garancija izrecno dana.

Zavarovalnica na dan 31.12.2019 nima najemnika, ki bi imel v pogodbi pogojeno najemnino.

### Pomembnejši sodni spori v teku

- Sprožene so odškodninske tožbe zoper poslovne banke (NLB, DUTB, Abanka), ki jim je dne 17. 12. 2013 Banka Slovenije izrekla izredne ukrepe prenehanja kvalificiranih obveznosti bank, in sicer v zvezi z izrednimi ukrepi, izrečenimi NLB d. d., Abanki d. d., Factor banki d. d., Probanki d. d. in Banki Celje d. d. Na podlagi odločb Banke Slovenije o izrednih ukrepih v petih slovenskih bankah (NLB, NKBM, Abanka, Factor banka, Probanka) v letu 2013 in v eni (Banka Celje) v letu 2014 so bili izbrisani dolžniški finančni instrumenti v lasti zavarovalnice v skupni nominalni vrednosti 14.634.800 evrov ter 123.416 delnic Probanke d. d., 2.085 delnic NLB d. d. 5 delnic Banke Celje d. d. in 45 delnic Gorenjske banke d. d. Zavarovalnica je takoj začela vse postopke za zaščito svojih pravic v zvezi z izbrisanimi finančnimi naložbami. Ustavno sodišče je v oktobru 2016 odločilo, da je bil del Zakona o bančništvu, na podlagi katerega so bile izdane odločbe o izrednih ukrepih, v nasprotju z ustavo v delu, v katerem imetnikom kvalificiranih obveznosti ni bilo omogočeno ustrezno sodno varstvo. Ustavno sodišče je naložilo zakonodajalcu, da mora protiuustavnost odpraviti, do odprave protiuustavnosti pa se vsi postopki, ki tečejo v zvezi s tem, prekinejo, zastaranje pa začne teči šest mesecev po uveljavitvi zakona, ki bo protiuustavnost odpravil. V vseh začelih postopkih je sodišče odločilo, da se postopek prekine do odločitve sodišča v odškodninskem postopku zoper BS po zakonu, ki bo nadomestil postopek iz 350. a člena ZBan-1. Skladno z navedenim ima zavarovalnica še odprte tožbe, katere je vložila zoper:
  - NLB d. d., Okrožno sodišče v Ljubljani, opr. št. VIII Pg 3069/2016 , pcto. 2.919.375,00 EUR
  - DUTB d. d., Okrožno sodišče v Ljubljani, opr. št. VIII Pg 3063/2016 , pcto. 12.109.212,66 EUR
  - Abanka d. d., Okrožno sodišče v Ljubljani, opr. št. VIII Pg 3060/2016 , pcto. 1.062.959,92 EUR
  - Abanka d. d., Okrožno sodišče v Ljubljani, opr. št. VIII Pg 2617/2016 , pcto. 2.590.000,00 EUR
- Zavarovalnica ima vloženo odškodninsko tožbo zoper Banko Slovenijo (Okrožno sodišče v Ljubljani, opr. št. VIII Pg 1765/2016) zaradi prezgodnje razveze depozitov po odločbi Banke Slovenije, sporna vrednost 235.266,02 evrov.

### 13. DOGODKI PO DATUMU BILANCE STANJA

Po datumu bilance stanja do dne odobritve računovodskih izkazov za objavo ni bilo dogodkov, ki bi morali biti izkazani v računovodskih izkazih in bi lahko vplivali na izdelane računovodske izkaze ter na davčne obveznosti zavarovalnice za leto 2019.

#### Dogodki po datumu bilance stanja, ki so pomembni za poslovanje v letu 2020

3. januarja 2020 se je družba Adriatic Slovenica d. d. pripojila k Generali zavarovalnici d. d. Generali zavarovalnica je kot prevzemna družba, skladno z zakonom, postala univerzalni pravni naslednik družbe Adriatic Slovenica in prevzemnik vseh njenih pravic in obveznosti. Istega dne je družba Adriatic Slovenica prenehala obstajati in je bila izbrisana iz sodnega registra.

12. marca 2020 je Slovenija na podlagi 7. člena zakona o nalezljivih boleznih zaradi naraščanja števila primerov okužb s koronavirusom in boleznimi covid-19 v državi razglasila epidemijo. Zavarovalnica je istočasno, skladno s priporočili NIJZ in vlade Republike Slovenije, sprejela priporočene zaščitne ukrepe za varno poslovanje, za zaščito zaposlenih, zavarovance in ostale stranke. Podlaga za razglasitev epidemije je bilo strokovno mnenje Nacionalnega inštituta za javno zdravje (NIJZ), s tem pa je Slovenija sledila razglasitvi pandemije Svetovne zdravstvene organizacije, ki jo je razglasila dan prej. Negativnih učinkov epidemije na poslovanje zavarovalnice še ni mogoče oceniti.



**REVIDIRANO**

**KONSOLIDIRANO RAČUNOVODSKO POROČILO 2019**

**Skupina Adriatic Slovenica**



## VSEBINA

1.	IZJAVA O ODGOVORNOSTI UPRAVE.....	223
2.	REVIZORJEVO MNENJE .....	224
3.	KONSOLIDIRANI RAČUNOVODSKI IZKAZI .....	229
3.1	KONSOLIDIRAN IZKAZ FINANČNEGA POLOŽAJA .....	229
3.2	KONSOLIDIRAN IZKAZ POSLOVNEGA IZIDA .....	230
3.3	KONSOLIDIRAN IZKAZ VSEOBSEGAJOČEGA DONOSA .....	231
3.4	KONSOLIDIRAN IZKAZ SPREMENB LASTNIŠKEGA KAPITALA .....	232
3.5	KONSOLIDIRAN IZKAZ DENARNIH TOKOV .....	233
3.6	KONSOLIDIRAN PRIKAZ BILANČNEGA DOBIČKA .....	234
4.	UVODNA POJASNILA O SKUPINI AS IN PODLAGE ZA PRIPRAVO RAČUNOVODSKIH IZKAZOV .....	235
4.1	KONSOLIDACIJA .....	237
4.2	PODLAGA ZA PRIPRAVO KONSOLIDIRANIH RAČUNOVODSKIH IZKAZOV .....	241
4.3	ZAVAROVALNE IN FINANČNE POGODBE .....	247
4.4	SPREMEMBE RAČUNOVODSKIH USMERITEV .....	250
5.	POVZETEK POMEMBNEJŠIH RAČUNOVODSKIH USMERITEV .....	252
5.1	NEOPREDMETENA SREDSTVA .....	252
5.2	OPREDMETENA OSNOVNA SREDSTVA .....	253
5.3	NALOŽBENE NEPREMIČNINE .....	254
5.4	NALOŽBE V PRIDRUŽENIH DRUŽBAH .....	254
5.5	FINANČNE NALOŽBE .....	255
5.6	NALOŽBE ZAVAROVANCEV, KI PREVZEMAJO NALOŽBENO TVEGANJE .....	260
5.7	SREDSTVA IZ FINANČNIH POGODB .....	261
5.8	ZNESEK ZAVAROVALNO-TEHNIČNIH REZERVACIJ, PRENESEN POZAVAROVATELJEM .....	261
5.9	TERJATVE .....	261
5.10	DRUGA SREDSTVA .....	262
5.11	DENAR IN DENARNI USTREZNIKI.....	262
5.12	POBOT SREDSTEV IN OBVEZNOSTI.....	263
5.13	KAPITAL .....	263
5.14	PODREJENE OBVEZNOSTI .....	264
5.15	ZAVAROVALNO-TEHNIČNE REZERVACIJE.....	264
5.16	ZAVAROVALNO-TEHNIČNE REZERVACIJE V KORIST ŽIVLJENJSKIH ZAVAROVANCEV, KI PREVZEMAJO NALOŽBENO TVEGANJE.....	266
5.17	OBVEZNOSTI IZ FINANČNIH POGODB.....	266
5.18	DRUGE REZERVACIJE.....	267
5.19	OBVEZNOSTI IZ POSLOVANJA.....	267

5.20	OSTALE OBVEZNOSTI.....	268
5.21	PRIHODKI IN ODHODKI.....	268
5.22	DAVKI IN ODLOŽENI DAVKI .....	270
6.	GLAVNE RAČUNOVODSKE OCENE IN PRESOJE.....	272
6.1	SLABITVE VREDNOSTI ZA PRODAJO RAZPOLOŽLJIVIH FINANČNIH SREDSTEV .....	272
6.2	UGOTAVLJANJE POŠTENE VREDNOSTI DOLŽNIŠKIH VREDNOSTNIH PAPIRJEV .....	272
6.3	UGOTAVLJANJE NADOMESTLJIVE VREDNOSTI NALOŽBENIH NEPREMIČNIN .....	272
6.4	PREVERJANJE USTREZNOSTI DOBREGA IMENA .....	272
6.5	IZGUBE IZ SLABITVE TERJATEV.....	272
6.6	OCENE ZAVAROVALNO-TEHNIČNIH REZERVACIJ .....	273
6.7	OCENE BODOČIH IZPLAČIL ŽIVLJENJSKIH ZAVAROVANJ .....	274
6.8	ZASLUŽKI ZAPOSLENCEV .....	274
7.	OBVLADOVANJE TVEGANJ .....	275
7.1	OBVLADOVANJE KAPITALSKE USTREZNOSTI IN UPRAVLJANJE S KAPITALOM .....	275
7.2	VRSTE TVEGANJ .....	276
8.	MERJENJE FINANČNIH SREDSTEV IN OBVEZNOSTI.....	299
9.	POROČANJE PO POSLOVNIH SEGMENTIH .....	303
10.	POJASNILA K POSAMEZNIH POSTAVKAM RAČUNOVODSKIH IZKAZOV .....	310
10.1	NEOPREDMETENA SREDSTVA .....	310
10.2	OPREDMETENA OSNOVNA SREDSTVA .....	313
10.3	NALOŽBENE NEPREMIČNINE .....	314
10.4	FINANČNE NALOŽBE V PRIDRUŽENIH DRUŽBAH .....	316
10.5	FINANČNE NALOŽBE .....	316
10.6	SREDSTVA ZAVAROVANCEV, KI PREVZEMAJO NALOŽBENO TVEGANJE .....	320
10.7	ZNESEK (ZTR), PRENESEN POZAVAROVATELJEM.....	320
10.8	SREDSTVA IZ FINANČNIH POGODB .....	321
10.9	TERJATVE .....	322
10.10	DRUGA SREDSTVA .....	323
10.11	DENAR IN DENARNI USTREZNIKI.....	323
10.12	KAPITAL .....	324
10.13	PODREJENE OBVEZNOSTI .....	326
10.14	ZAVAROVALNO-TEHNIČNE REZERVACIJE.....	327
10.15	ZTR V KORIST ŽIVLJENJSKIH ZAVAROVANCEV, KI PREVZEMAJO NALOŽBENO TVEGANJE .....	328
10.16	OBVEZNOSTI IZ FINANČNIH POGODB.....	329
10.17	DRUGE REZERVACIJE.....	330
10.18	DRUGE FINANČNE OBVEZNOSTI .....	331
10.19	OBVEZNOSTI IZ POSLOVANJA.....	331

10.20	OSTALE OBVEZNOSTI .....	332
10.21	PRIHODKI .....	334
10.22	ČISTI ODHODKI ZA ŠKODE .....	340
10.23	STROŠKI.....	342
10.24	DRUGI ZAVAROVALNI ODHODKI .....	343
10.25	DRUGI ODHODKI .....	344
10.26	POZAVAROVALNI IZID .....	346
10.27	DAVEK OD DOHODKA PRAVNIH OSEB .....	348
10.28	ODLOŽENI DAVKI .....	348
10.29	ČISTI DOBIČEK (IZGUBA) NA DELNICO.....	350
10.30	IZDAJE, ODKUPI IN IZPLAČILA VREDNOSTNIH PAPIRJEV TER DIVIDENDE .....	351
10.31	DODATNA POJASNILA K IZKAZU DENARNIH TOKOV .....	351
11.	POSLI S POVEZANIMI OSEBAMI SKUPINE.....	351
11.1	POVEZANE OSEBE .....	352
12.	POGOJNE TERJATVE IN OBVEZNOSTI .....	357
13.	DOGODKI PO DATUMU BILANCE STANJA.....	358



## 1. IZJAVA O ODGOVORNOSTI UPRAVE

Uprava zavarovalnice Generali zavarovalnice d. d., pravne naslednice Adriatic Slovenice d. d. je odgovorna za pripravo Konsolidiranega letnega poročila Skupine Adriatic Slovenica za poslovno leto, ki se je zaključilo na dan 31. 12. 2019 in v skladu s svojo odgovornostjo potrjuje, da so bili konsolidirani računovodski izkazi Skupine skupaj s pojasnili izdelani na podlagi predpostavke o nadaljnjem poslovanju Skupine ter v skladu z veljavno zakonodajo in z mednarodnimi standardi računovodskega poročanja, kot jih je sprejela Evropska unija. Pri izdelavi konsolidiranih računovodskih izkazov potrjuje, da so bile dosledno uporabljene ustrezne računovodske usmeritve, da so bile računovodske ocene izdelane po načelu previdnosti in dobrega gospodarjenja in da konsolidirani računovodski izkazi predstavljajo resnično in pošteno sliko premoženjskega stanja in izidov poslovanja Skupine za leto 2019.

Uprava je odgovorna tudi za ustrezno vodeno računovodstvo, za sprejem ustreznih ukrepov za zavarovanje premoženja in drugih sredstev ter za preprečevanje in odkrivanje prevar in drugih nepravilnosti oziroma nezakonitost.

Davčne oblasti lahko kadar koli v roku petih let po poteku leta, v katerem je treba davek odmeriti, preverijo poslovanje obvladujoče družbe, kar lahko posledično povzroči nastanek dodatne obveznosti plačila davka, zamudnih obresti in kazni iz davka od dohodka pravnih oseb ali drugih davkov in dajatev. Uprava matične družbe ni seznanjena z okoliščinami, ki bi lahko povzročile morebitno pomembno obveznost iz omenjenih davkov in bi pomembno vplivale na vrednosti, izkazane v konsolidiranem letnem poročilu, kakor tudi na prihodnji finančni položaj Skupine.


Ljubljana, 23. 3. 2020

### Uprava matične družbe:

Vanja Hrovat ,  
Predsednica uprave



Katarina Guzej  
Članica uprave



Mitja Feri ,  
Član uprave



## 2. REVIZORJEVO MNENJE



### POROČILO NEODVISNEGA REVIZORJA

#### Delničarju družbe Generali zavarovalnica d.d.

##### Mnenje

Revidirali smo skupinske računovodske izkaze skupine Adriatic Slovenica (v nadaljevanju »skupina Adriatic Slovenica« ali »skupina«), ki vsebujejo skupinsko bilanco stanja na dan 31. decembra 2019, skupinski izkaz poslovnega izida, skupinski izkaz drugega vseobsegajočega donosa, skupinski izkaz gibanja kapitala ter skupinski izkaz denarnih tokov za tedaj končano leto ter povzetek pomembnih računovodskih usmeritev in druge pojasnjevalne informacije.

Po našem mnenju priloženi računovodski izkazi v vseh pomembnih pogledih pošteno predstavljajo finančni položaj skupine na dan 31. decembra 2019 ter njen poslovni izid in denarne tokove za tedaj končano leto v skladu z Mednarodnimi standardi računovodskega poročanja, kot jih je sprejela Evropska Unija.

##### Podlaga za mnenje

Revizijo smo opravili v skladu z Mednarodnimi standardi revidiranja (MRS) in Uredbo (EU) št. 537/2014 Evropskega parlamenta in Sveta z dne 16. aprila 2014 o posebnih zahtevah v zvezi z obvezno revizijo subjektov javnega interesa (»Uredba (EU) št. 537/2014 Evropskega parlamenta in Sveta«). Naše odgovornosti na podlagi teh standardov so opisane v tem poročilu v odstavku *Revizorjeva odgovornost* za revizijo skupinskih računovodskih izkazov. V skladu s Kodeksom etike za računovodske strokovnjake, ki ga je izdal Odbor za mednarodne standarde etike za računovodske strokovnjake (Kodeks IESBA) ter etičnimi zahtevami, ki se nanašajo na revizijo skupinskih računovodskih izkazov v Sloveniji, potrjujemo svojo neodvisnost od skupine in, da smo izpolnili vse druge etične zahteve v skladu s temi zahtevami in Kodeksom IESBA.

Verjamemo, da so pridobljeni revizijski dokazi zadostni in ustrezni kot osnova za naše revizijsko mnenje.

##### Ključni revizijski zadevi

Ključne revizijske zadeve so tiste, ki so po naši strokovni presoji najpomembnejše pri reviziji skupinskih računovodskih izkazov tekočega obdobja. Te zadeve smo upoštevali pri reviziji skupinskih računovodskih izkazov kot celote ter pri oblikovanju našega mnenja o njih in o teh ključnih revizijskih zadevah ne izražamo ločenega mnenja. V tem kontekstu za vsako posamezno zadevo opisujemo njeno revizijsko obravnavo.

Izpolnili smo svoje obveznosti opisane v odstavku *Revizorjeva odgovornost za revizijo skupinskih računovodskih izkazov* vključno s tistimi, ki so povezane s temi zadevami. Skladno s tem je revizija vključevala izvedbo postopkov, ki smo jih določili na podlagi naše ocene tveganja pomembno napačne navedbe v skupinskih računovodskih izkazih. Ugotovitve naših revizijskih postopkov vključno s postopki, ki smo jih opravili v povezavi z zadevami, ki jih navajamo v nadaljevanju, predstavljajo osnovo za naše revizijsko mnenje o priloženih skupinskih računovodskih izkazih.





Building a better  
working world

#### Uporaba ocen pri izračunu obveznosti iz zavarovalnih pogodb in preskusa ustreznosti pripoznanih obveznosti ("LAT")

Merjenje obveznosti po zavarovalnih pogodbah zahteva od posloводства pomembne presoje negotovih prihodnjih učinkov, predvsem zneska sredstev, ki bodo potrebna za poravnavo skupnega zneska dolgoročnih obveznosti vključno z garancijami, ki jih je zavarovalnica odobrila imetnikom zavarovanj. Pri poročanju obveznosti iz zavarovalnih pogodb v skupinski bilanci stanja ter v kontekstu testiranja ustreznosti pripoznanih obveznosti, skupina oceni znesek teh dolgoročnih obveznosti na podlagi različnih ekonomskih in negospodarskih predpostavk kot so inflacija, obrestna mera, umrljivost, prenehanje kritja in dolgoživost. S tega vidika smo to področje določili za ključno revizijsko zadevo.

Pri izvajanju revizijskih postopkov smo pridobili pomoč veščakov - aktuarjev. Našo revizijo smo osredotočili na modele, ki so pomembni in bolj zahtevni, ali tiste, ki od posloводства zahtevajo precejšnje mero presoje pri določanju predpostavk, zlasti dolgoročnih pogodb neživiljenjskih zavarovanj in preskusa ustreznosti pripoznanih obveznosti iz naslova življenjskih zavarovanj. Ocenili smo zasnovano in učinkovitost notranjega kontroliranja v povezavi z aktuarskim izračunom postavk, vključno z izračunom škodnih rezervacij, postopkom določanja ekonomskih in aktuarskih predpostavk in pristopa pri določanju denarnih tokov. Zaradi pomembnosti ali kompleksnosti smo proučili izbrani model vrednotenja postavk z visokim tveganjem. Prav tako smo ocenili izbrani pristop in metodologijo skupine pri pripravi aktuarske analize, naredili primerjavo ocenjenih in dejanskih ugotovitev in presodili o izkušnjah iz preteklih obdobij. Ocenili smo analizo izkušenj, ki jo je skupina izvedla v okviru postopka določanja predpostavk. Naše ocene so, kjer je to ustrezno, vključevale vrednotenje določenih ekonomskih in aktuarskih predpostavk z vidika utemeljitve uporabljenih aktuarskih presoj posloводства. Informacije o industrijski panogi smo primerjali z vidika ustreznosti aktuarskih presoj, ki jih je posloводство uporabilo v modelih in, ki se lahko razlikujejo po produktu in specifikaciji produkta, ter skladnost modelov z Mednarodnimi standardi računovodskega poročanja, kot jih je sprejela Evropska unija. Opravili smo revizijske postopke in ocenili, ali so obveznosti iz naslova zavarovalnih pogodb, ki jih je skupina izračunala s pomočjo izbranih modelov in sistemov, točne in popolne ter na podlagi izbranega vzorca ponovno izračunali rezultate in jih primerjali z rezultati posloводства. Da bi preverili ali je višina pripoznanih obveznosti ustrezna glede na predvidene obveznosti iz naslova zavarovalnih pogodb, smo preskusili veljavnost testiranja ustreznosti pripoznanih obveznosti. V okviru testiranja ustreznosti pripoznanih obveznosti smo ocenili predvideno višino denarnih tokov in predpostavke, ki jih je posloводство skupine določilo na podlagi izkušenj industrijske panoge in specifičnih značilnosti produktov.

V skladu z Mednarodnimi standardi računovodskega poročanja, kot jih je sprejela Evropska unija, smo ocenili ustreznost razkritij v pojasnilih 5.15 Zavarovalno-tehnične rezervacije, 6.6. Ocene zavarovalno-tehničnih rezervacij, 6.7 Ocene bodočih izplačil življenjskih zavarovanj in 10.14 Zavarovalno-tehnične rezervacije k skupinskim računovodskim izkazom.



### Informacijski sistem in kontrole v postopku računovodskega poročanja

Pomemben del postopka poročanja skupine ter pripoznavanje prihodkov je v veliki meri odvisno od avtomatiziranih procesov in kontrol v sistemu IT v povezavi z zajemanjem, shranjevanjem in pridobivanjem informacij. Temeljna sestavina teh procesov in kontrol je upoštevanje ustreznih protokolov uporabniških dostopov in upravljanja sprememb.

Ti protokoli so pomembni, ker zagotavljajo, da so dostopi do IT sistemov ter spremembe IT sistemov in z njimi povezanih podatkov, ustrezno odobreni.

V okviru revizije smo se želeli zanesti na sisteme IT in aplikativne kontrole povezane z računovodskim poročanjem, zato smo temu področju namenili pomemben delež našega celotnega revizijskega dela. Poleg tega kompleksnosti IT sistemov in narava aplikativnih kontrol zahteva specifična znanja za opravljanje revizije. Zato smo to področje določili za ključno revizijsko zadevo.

Revizijo smo osredotočili na tiste informacijske sisteme in kontrole, ki so pomembni za računovodsko poročanje družbe. Glede na to, da postopki za pregled IT sistemov in aplikativnih kontrol zahtevajo posebno strokovno znanje, smo v revizijo vključili tudi veččaka s področja informacijske tehnologije.

Pridobili smo razumevanje in ocenili celotno kontrolno okolje informacijskega sistema in obstoječe kontrole, ki urejajo nadzor nad dostopi do sistemov in podatkov ter nadzor nad spremembami sistema. Revizijski pristop smo prilagodili glede na pomembnost sistema in obstoj avtomatiziranih postopkov, ki jih ta sistem podpira.

V okviru revizijskih postopkov smo preizkusili učinkovitost delovanja notranjih kontrol nad ustreznimi pravicami dostopa ter presodili, ali lahko samo ustrezni uporabniki ustvarjati, spreminjati ali brisati uporabniške račune v aplikacijah vključenih v naš pregled. Prav tako smo preizkusili učinkovitost delovanja notranjih kontrol nad razvojem sistema in spremembami programov ter določili, ali so bile spremembe sistema ustrezno odobrene, razvite in izvedene. Preverili in testirali smo tudi zasnovo in učinkovitost delovanja aplikativnih kontrol vgrajenih v postopke, ki so pomembni za revizijo

### **Druge informacije**

Druge informacije obsegajo informacije v letnem poročilu skupine, vendar ne vključujejo skupinskih računovodskih izkazov in revizorjevega poročila o njih. Za druge informacije je odgovorno poslovodstvo.

Naše mnenje o skupinskih računovodskih izkazih se ne nanaša na druge informacije in o njih ne izražamo nobene oblike zagotovila.

V povezavi z opravljeno revizijo skupinskih računovodskih izkazov je naša odgovornost prebrati druge informacije in presoditi ali so druge informacije pomembno neskladne s skupinskimi računovodskimi izkazi ali našim poznavanjem, pridobljenim pri revidiranju, ali se kako drugače kažejo kot pomembno napačne. Poleg tega je naša odgovornost oceniti ali so bile druge informacije v vseh pomembnih pogledih pripravljene v skladu z veljavnim zakonom ali standardi in predvsem, ali so druge informacije skladne z zakonom ali standardi glede formalnih zahtev in postopkov za pripravo drugih informacij z vidika pomembnosti in, ali bi neskladnost s temi zahtevami lahko vplivala na presoje, zasnovane na drugih informacijah.

Na podlagi opravljenih postopkov poročamo, kolikor lahko ocenimo, da:

- so druge informacije, ki opisujejo dejstva, ki so predstavljena tudi v skupinskih računovodskih izkazih, v vseh pomembnih pogledih usklajene s skupinskimi računovodskimi izkazi; in,
- da so druge informacije pripravljene v skladu z veljavnim zakonom in standardi.



**Building a better  
working world**

Poleg tega je naša odgovornost da, na podlagi poznavanja in razumevanja skupine pridobljenega med revizijo, poročamo o tem, ali druge informacije vsebujejo pomembno napačno navedbo. Na podlagi opravljenih postopkov v zvezi z drugimi pridobljenimi informacijami nismo ugotovili pomembno napačnih navedb.

#### **Odgovornosti posloводства, revizijske komisije in nadzornega sveta za skupinske računovodske izkaze**

Posloводство je odgovorno za pripravo in pošteno predstavitev skupinskih računovodskih izkazov v skladu z Mednarodnimi standardi računovodskega poročanja, kot jih je sprejela Evropska Unija in za tako notranje kontroliranje, kot je v skladu z odločitvijo posloводства potrebno, da omogoči pripravo skupinskih računovodskih izkazov, ki ne vsebujejo pomembno napačne navedbe zaradi prevare ali napake.

Posloводство je pri pripravi skupinskih računovodskih izkazov skupine odgovorno za oceno njune sposobnosti, da nadaljnjeta kot delujoče podjetje, razkritje zadev povezanih z delujočim podjetjem in uporabo predpostavke delujočega podjetja kot podlago za računovodenje, razen če namerava posloводство skupino likvidirati ali zaustaviti njuno poslovanje, ali če nima druge možnosti, kot da napravi eno ali drugo.

Revizijska komisija in nadzorni svet sta odgovorna za izvajanje nadzora nad pripravo konsolidiranih računovodskih izkazov. Nadzorni svet je odgovoren za potrditev revidiranega letnega poročila.

#### **Revizorjeva odgovornost za revizijo skupinskih računovodskih izkazov**

Naši cilji so pridobiti sprejemljivo zagotovilo o tem ali so skupinski računovodski izkazi kot celota brez pomembno napačne navedbe zaradi prevare ali napake in izdati revizorjevo poročilo, ki vključuje naše mnenje. Sprejemljivo zagotovilo je visoka stopnja zagotovila, vendar ni jamstvo, da bo revizija, opravljena v skladu z MSR, vedno odkrila pomembno napačno navedbo, če ta obstaja. Napačne navedbe lahko izhajajo iz prevare ali napake ter se smatrajo za pomembne, če je upravičeno pričakovati, da posamič ali skupaj, vplivajo na gospodarske odločitve uporabnikov, sprejete na podlagi teh skupinskih računovodskih izkazov.

Med izvajanjem revizije v skladu z MSR uporabljamo strokovno presojo in ohranjamo poklicno nezaupljivost. Prav tako:

- prepoznamo in ocenimo tveganja pomembno napačne navedbe v skupinskih računovodskih izkazih, bodisi zaradi napake ali prevare, oblikujemo in izvajamo revizijske postopke kot odzive na ocenjena tveganja ter pridobivamo zadostne in ustrezne revizijske dokaze, ki zagotavljajo podlago za naše mnenje. Tveganje, da ne bomo odkrili napačne navedbe, ki izvira iz prevare, je višje od tistega, povezanega z napako, saj prevara lahko vključuje skrivne dogovore, ponarejanje, namerno opustitev, napačno razlago ali izogibanje notranjih kontrol;
- opravimo postopke razumevanja notranjih kontrol, pomembnih za revizijo z namenom oblikovanja revizijskih postopkov, ki so okoliščinam primerni, vendar ne z namenom izraziti mnenje o učinkovitosti notranjih kontrol skupine;
- presodimo ustreznost uporabljenih računovodskih usmeritev in sprejemljivost računovodskih ocen ter z njimi povezanih razkritij posloводства;
- na podlagi pridobljenih revizijskih dokazov o obstoju pomembne negotovosti glede dogodkov in okoliščin, ki zbujejo dvom v sposobnost skupine, da nadaljuje kot delujoče podjetje, sprejmemo sklep o ustreznosti poslovodske uporabe predpostavke delujočega podjetja, kot podlage računovodenja. Če sprejmemo sklep o obstoju pomembne negotovosti, smo dolžni v revizorjevem poročilu opozoriti na ustrezna razkritja v skupinskih računovodskih izkazih ali, če so taka razkritja neustrezna, prilagoditi mnenje. Revizorjevi sklepi temeljijo na revizijskih dokazih pridobljenih do datuma izdaje revizorjevega poročila. Vendar kasnejši dogodki ali okoliščine lahko povzročijo prenehanje skupine kot delujočega podjetja;
- ovrednotimo splošno predstavitev, strukturo in vsebino skupinskih računovodskih izkazov vključno z razkritji in ali računovodski izkazi predstavljajo zadevne posle in dogodke na način, da je dosežena pošteno predstavitev;
- pridobimo zadostne in ustrezne revizijske dokaze v zvezi s finančnimi informacijami podjetij ali poslovnih dejavnosti v skupini, na podlagi katerih lahko izrazimo mnenje o skupinskih računovodskih izkazih. Odgovorni smo za usmerjanje, nadzor in izvajanje revizije skupine. Prav tako smo izključno odgovorni za naše revizijsko mnenje.

Revizijsko komisijo in nadzorni svet med drugim obveščamo o načrtovanem obsegu in času revidiranja in o pomembnih revizijskih ugotovitvah vključno s pomanjkljivostmi notranjih kontrol, ki smo jih zaznali med našo revizijo.

Obenem revizijski komisiji in nadzornemu svetu predložimo našo izjavo, da smo izpolnili vse etične zahteve v zvezi z neodvisnostjo ter jih obvestili o vseh razmerjih in drugih zadevah, za katere bi se lahko upravičeno menilo, da vplivajo na našo neodvisnost, in jih seznanili s tem povezanimi nadzornimi ukrepi.



Od vseh zadev, s katerimi smo seznanili revizijsko komisijo in nadzorni svet, smo zadeve, ki so bile najpomembnejše pri reviziji skupinskih računovodskih izkazov tekočega obdobja, določili kot ključne revizijske zadeve.

#### Druge zahteve v zvezi z vsebino revizorjevega poročila v skladu z Uredbo (EU) št. 537/2014 Evropskega parlamenta in Sveta

##### *Imenovanje in potrđitev revizorja*

Za zakonitega revizorja revidirane družbe smo bili imenovani na skupščini družbe dne 21. november 2018, predsednik nadzornega sveta pa je pogodbo o revidiranju podpisal dne 17. decembra 2018. Pogodba je bila sklenjena za obdobje 3 let. Celotno neprekinjeno obdobje našega sodelovanja z družbo, vključno s predhodnimi podaljšanji (podaljšanje prvotnega obdobja za katerega smo bili imenovani za revizorja družbe) in ponovnimi imenovanji za zakonitega revizorja družbe, znaša dve leti. V imenu revizijske družbe Ernst & Young d.o.o. sta za opravljeno revizijo odgovorna pooblaščenca revizorja Janez Uranič in Simon Podvinski.

##### *Skladnost z dodatnim poročilom revizijski komisiji*


Naše mnenje o računovodskih izkazih v tem poročilu je skladno z dodatnim poročilom revizijski komisiji družbe, ki smo ga izdali na isti dan kot revizijsko poročilo.

##### *Ne-revizijske storitve*

Za revidirano skupino in njene odvisne družbe nismo opravili nobenih prepovedanih ne-revizijskih storitev iz prvega odstavka petega člena Uredbe (EU) št. 537/2014 Evropskega parlamenta in Sveta. Obenem smo pri opravljanju revizije zagotovili našo neodvisnost od revidirane skupine.

Poleg storitev obvezne revizije in tistih, ki so razkrite v letnem poročilu skupine, za skupino nismo opravili nobenih drugih storitev.

Ljubljana, 23 marec 2020

  
Janez Uranič  
Direktor, Pooblaščen revizor  
Ernst & Young d.o.o.  
Dunajska 111, Ljubljana

  
Simon Podvinski  
Pooblaščen revizor

**ERNST & YOUNG**  
Revizija, poslovno  
svetovanje d.o.o., Ljubljana 1

### 3. KONSOLIDIRANI RAČUNOVODSKI IZKAZI

#### 3.1 KONSOLIDIRAN IZKAZ FINANČNEGA POLOŽAJA

Konsolidiran izkaz finančnega položaja na dan 31. 12. 2019

v EUR	Pojasnilo	31. 12. 2019	31. 12. 2018
<b>Sredstva</b>		<b>810.026.362</b>	<b>732.509.219</b>
Neopredmetena sredstva	10.1	32.096.103	32.253.011
Opredmetena osnovna sredstva	10.2	31.646.738	30.854.065
Odložene terjatve za davek	10.29	3.171.696	4.251.013
Naložbene nepremičnine	10.3	9.039.104	23.756.686
Finančne naložbe v pridruženih družbah	10.4	12.363.218	12.062.454
Finančne naložbe:	10.5	316.826.134	278.033.208
V posojila in depozite		9.040.600	42.997.985
V posesti do zapadlosti		11.809.059	29.628.993
Razpoložljive za prodajo		290.136.821	195.804.735
Vrednotene po pošteni vrednosti		5.839.653	9.601.494
Sredstva zavarovancev, ki prevzemajo naložbeno tveganje	10.6	311.499.120	274.127.785
Znesek zavarovalno-tehničnih rezervacij prenesen pozavarovateljem	10.7	17.047.869	14.903.527
Sredstva iz finančnih pogodb	10.8	18.686.486	11.912.847
Terjatve	10.9	29.983.500	22.886.569
Terjatve iz neposrednih zavarovalnih poslov		23.953.316	16.667.722
Terjatve iz pozavarovanja in sozavarovanja		1.647.106	1.169.661
Terjatve za odmerjeni davek		318.617	34.304
Druge terjatve		4.064.461	5.014.882
Druga sredstva	10.10	6.193.049	5.756.209
Denar in denarni ustrezniki	10.11	21.473.347	21.711.844
<b>Kapital in obveznosti</b>		<b>810.026.362</b>	<b>732.509.219</b>
<b>Kapital</b>	10.12	<b>99.987.747</b>	<b>96.217.906</b>
<b>Kapital, ki pripada večinskim lastnikom</b>		<b>99.938.004</b>	<b>96.112.020</b>
Osnovni kapital		42.999.530	42.999.530
Kapitalske rezerve		4.211.782	4.211.782
Rezerve iz dobička		9.223.936	9.223.936
Prevedbene razlike		10.884	12.714
Rezerve, nastale zaradi prevrednotenja po pošteni vrednosti (Presežek iz prevrednotenja)		5.825.192	548.654
Zadržani čisti poslovni izid		30.667.971	29.970.220
Čisti poslovni izid poslovnega leta		6.998.709	9.145.183
<b>Manjšinski kapital</b>		<b>49.742</b>	<b>105.886</b>
<b>Podrejene obveznosti</b>	10.13	<b>49.676.681</b>	<b>49.581.823</b>
<b>Zavarovalno-tehnične rezervacije</b>	10.14	<b>297.220.853</b>	<b>276.383.360</b>
Prenosne premije		51.460.933	50.006.208
Matematične rezervacije		114.757.300	110.293.625
Škodne rezervacije		124.095.205	115.569.565
Druge zavarovalno-tehnične rezervacije		6.907.415	513.962
<b>Zavarovalno-tehnične rezervacije v korist življenjskih zavarovancev, ki prevzemajo naložbeno tveganje</b>	10.15	<b>310.690.347</b>	<b>271.970.492</b>
<b>Druge rezervacije</b>	10.17	<b>5.753.385</b>	<b>4.984.103</b>
<b>Odložene obveznosti za davek</b>	10.28	<b>435.158</b>	<b>-</b>
<b>Obveznosti iz finančnih pogodb</b>	10.16	<b>18.686.486</b>	<b>11.912.847</b>
<b>Druge finančne obveznosti</b>	10.18	<b>1.479.127</b>	<b>524.591</b>
<b>Obveznosti iz poslovanja</b>	10.19	<b>11.124.580</b>	<b>7.157.302</b>
Obveznosti iz neposrednih zavarovalnih poslov		9.303.380	3.898.988
Obveznosti iz pozavarovanja in sozavarovanja		1.786.409	2.246.026
Obveznosti za odmerjeni davek		34.792	1.012.287
<b>Ostale obveznosti</b>	10.20	<b>14.971.998</b>	<b>13.776.794</b>

Računovodske usmeritve in pojasnila na straneh od 235 do 358 so sestavni del konsolidiranih računovodskih izkazov.

### 3.2 KONSOLIDIRAN IZKAZ POSLOVNEGA IZIDA

Konsolidiran izkaz poslovnega izida za obdobje 1. 1. 2019 do 31. 12. 2019

v EUR	Pojasnilo	2019	2018
<b>ČISTI PRIHODKI OD ZAVAROVALNIH PREMIJ</b>	<b>10.21</b>	<b>297.629.639</b>	<b>289.196.804</b>
- Obračunane kosmate zavarovalne premije		309.713.362	300.446.201
- Obračunana premija oddana v pozavarovanje in sozavarovanje		(10.609.241)	(10.255.255)
- Sprememba prenosnih premij		(1.474.482)	(994.142)
<b>PRIHODKI OD NALOŽB V POVEZANE DRUŽBE, od tega</b>	<b>10.21</b>	<b>253.044</b>	<b>58.211</b>
- dobiček iz naložb v kapital pridruženih in skupaj obvladovanih družb, obračunan z uporabo kapitalske metode		253.044	58.211
<b>PRIHODKI OD NALOŽB</b>	<b>10.21</b>	<b>52.363.072</b>	<b>11.892.771</b>
<b>DRUGI ZAVAROVALNI PRIHODKI, od tega</b>	<b>10.21</b>	<b>841.895</b>	<b>1.861.666</b>
- prihodki od provizij		841.895	1.861.666
<b>DRUGI PRIHODKI</b>	<b>10.21</b>	<b>17.219.932</b>	<b>16.785.867</b>
<b>ČISTI ODHODKI ZA ŠKODE</b>	<b>10.22</b>	<b>(222.021.680)</b>	<b>(217.605.490)</b>
- Obračunani kosmati zneski škod		(220.452.871)	(220.397.268)
- Obračunani deleži pozavarovateljev in sozavarovateljev		4.792.723	5.093.869
- Sprememba škodnih rezervacij		(6.361.532)	(2.302.092)
<b>SPREMEMBA DRUGIH ZAVAROVALNO-TEHNIČNIH REZERVACIJ</b>	<b>10.14</b>	<b>(3.915.633)</b>	<b>(2.736.245)</b>
<b>SPREMEMBA ZAVAROVALNO-TEHNIČNIH REZERVACIJ ZAVAROVANCEV, KI PREVZEMAJO NALOŽBENO TVEGANJA</b>	<b>10.15</b>	<b>(38.719.865)</b>	<b>29.072.788</b>
<b>SPREMEMBE OBVEZNOSTI IZ FINANČNIH POGODB</b>		<b>-</b>	<b>-</b>
<b>ODHODKI ZA BONUSÉ IN POPUSTE</b>		<b>(312.016)</b>	<b>(54.420)</b>
<b>OBRATOVALNI STROŠKI, od tega</b>	<b>10.23</b>	<b>(81.147.178)</b>	<b>(76.656.482)</b>
- stroški pridobivanja zavarovanj		(23.882.137)	(22.368.643)
<b>ODHODKI OD NALOŽB V POVEZANE DRUŽBE, od tega</b>	<b>10.21</b>	<b>(116.467)</b>	<b>(74.782)</b>
- izguba iz naložb v kapital pridruženih in skupaj obvladovanih družb, obračunana z uporabo kapitalske metode		(116.467)	(71.295)
<b>ODHODKI NALOŽB, od tega</b>	<b>10.21</b>	<b>(3.053.656)</b>	<b>(25.462.541)</b>
- oslabitve finančnih sredstev, ki niso merjena po pošteni vrednosti skozi poslovni izid		-	(1.046.626)
<b>DRUGI ZAVAROVALNI ODHODKI</b>	<b>10.24</b>	<b>(2.448.216)</b>	<b>(2.603.665)</b>
<b>DRUGI ODHODKI</b>	<b>10.25</b>	<b>(8.202.572)</b>	<b>(12.556.074)</b>
<b>POSLOVNI IZID PRED OBDAVČITVIJO</b>		<b>8.370.299</b>	<b>11.118.408</b>
<b>DAVEK OD DOHODKA</b>	<b>10.27</b>	<b>(1.354.220)</b>	<b>(1.932.275)</b>
<b>ČISTI POSLOVNI IZID OBRAČUNSKEGA OBDOBJA</b>		<b>7.016.079</b>	<b>9.186.133</b>
<b>MANJŠINSKI DELEŽ</b>		<b>17.370</b>	<b>41.005</b>
<b>DELEŽ MATIČNEGA PODJETJA</b>		<b>6.998.709</b>	<b>9.145.128</b>

Računovodske usmeritve in pojasnila na straneh od 235 do 358 so sestavni del konsolidiranih računovodskih izkazov.

### 3.3 KONSOLIDIRAN IZKAZ VSEOBSEGAJOČEGA DONOSA

#### Konsolidiran izkaz vseobsegajočega donosa za obdobje 1. 1. 2019 do 31. 12. 2019

v EUR	Pojasnilo	2019	2018
<b>ČISTI POSLOVNI IZID POSLOVNEGA LETA PO OBDAVČITVI</b>		<b>7.016.079</b>	<b>9.186.133</b>
<b>DRUGI VSEOBSEGAJOČI DONOS PO OBDAVČITVI</b>	<b>10.12</b>	<b>5.037.228</b>	<b>(193.869)</b>
<b>Postavke, ki v kasnejših obdobjih ne bodo prerazvrščene v poslovni izid</b>		<b>(237.404)</b>	<b>(17.292)</b>
Aktuarski čisti dobički/izgube za pokojninske programe		(237.404)	(17.292)
<b>Postavke, ki bodo v kasnejših obdobjih lahko prerazvrščene v poslovni izid</b>	<b>10.12</b>	<b>5.274.632</b>	<b>(176.577)</b>
Čisti dobički/izgube iz ponovne izmere finančnih sredstev, razpoložljivih za prodajo		6.461.838	(223.256)
Dobički/izgube, pripoznani v presežku iz prevrednotenja		8.518.556	(918.271)
Prenos dobičkov/izgub iz presežka iz prevrednotenja v poslovni izid		(2.056.718)	695.015
Pripadajoči čisti dobički/izgube v zvezi z naložbami v kapital pridruženih družb, obračunanih po kapitalski metodi		43.496	-
Davek od postavk, ki bodo v kasnejših obdobjih lahko prerazvrščene v poslovni izid		(1.227.749)	42.419
Dobiček/izguba iz pretvorbe računovodskih izkazov v tujini		(2.953)	4.260
<b>VSEOBSEGAJOČI DONOS POSLOVNEGA LETA PO OBDAVČITVI</b>		<b>12.053.308</b>	<b>8.992.264</b>
<b>-KI SE NANAŠA NA MANJŠINSKI DELEŽ</b>		<b>17.294</b>	<b>41.005</b>
<b>-KI SE NANAŠA NA LASTNIKE OBVLADUJOČE DRUŽBE</b>		<b>12.036.013</b>	<b>8.951.259</b>

Računovodske usmeritve in pojasnila na straneh od 235 do 358 so sestavni del konsolidiranih računovodskih izkazov.

### 3.4 KONSOLIDIRAN IZKAZ SPREMEMB LASTNIŠKEGA KAPITALA

#### Konsolidiran izkaz sprememb lastniškega kapitala za obdobje 1. 1. 2019 do 31. 12. 2019

v EUR	III. Rezerve iz dobička										IX. Skupaj kapital lastnikov obvladujoče družbe	X. Manjšins ki delež v kapitalu	SKUPAJ KAPITAL
	I. Osnovni kapital	II. Kapitalske rezerve	Zakonske in statutarne	za kreditna tveganja	za katastr. škode	Druge rezerve	IV. Presežek iz prevredotenja	V. Zadržani čisti poslovni izid	VI. Čisti poslovni izid	VIII. Prevedbene rezerve			
Stanje konec prejšnjega poslovnega leta	42.999.530	4.211.782	1.519.600	-	-	7.704.336	548.654	29.970.220	9.145.183	12.714	96.112.020	105.886	96.217.906
<b>ZAČETNO STANJE V POSLOVNEM OBDOBJU</b>	<b>42.999.530</b>	<b>4.211.782</b>	<b>1.519.600</b>	<b>-</b>	<b>-</b>	<b>7.704.336</b>	<b>548.654</b>	<b>29.970.220</b>	<b>9.145.183</b>	<b>12.714</b>	<b>96.112.020</b>	<b>105.886</b>	<b>96.217.906</b>
Vseobsegajoči donos poslovnega leta po obdavčitvi	-	-	-	-	-	-	5.276.538	(237.404)	6.998.709	(1.830)	96.112.020	17.294	12.053.308
Čisti poslovni izid poslovnega leta	-	-	-	-	-	-	-	-	6.998.709	-	96.112.020	17.370	7.016.079
Drugi vseobsegajoči donos	-	-	-	-	-	-	5.276.538	(237.404)	-	(1.830)	5.037.304	(76)	5.037.228
Prenos čistega poslovnega izida preteklega leta na zadržani poslovni izid	-	-	-	-	-	-	-	9.145.183	(9.145.183)	-	-	-	-
Izplačilo (obračun) dividend	-	-	-	-	-	-	-	-	(8.140.482)	-	(8.140.482)	(20.275)	(8.160.757)
Spremebe deležev v lastniškem kapitalu odvisnih podjetij	-	-	-	-	-	-	-	-	16.460	-	-	(53.163)	(36.703)
Drugo	-	-	-	-	-	-	-	-	(86.008)	-	(86.008)	-	(86.008)
<b>KONČNO STANJE V POSLOVNEM OBDOBJU</b>	<b>42.999.530</b>	<b>4.211.782</b>	<b>1.519.600</b>	<b>-</b>	<b>-</b>	<b>7.704.336</b>	<b>5.825.192</b>	<b>30.667.971</b>	<b>6.998.709</b>	<b>10.884</b>	<b>99.938.004</b>	<b>49.742</b>	<b>99.987.747</b>

Računovodske usmeritve in pojasnila na stran 324 so sestavni del konsolidiranega izkaza sprememb lastniškega kapitala.

#### Konsolidiran izkaz sprememb lastniškega kapitala za obdobje 1. 1. 2018 do 31. 12. 2018

v EUR	III. Rezerve iz dobička										IX. Skupaj kapital lastnikov obvladujoče družbe	X. Manjšins ki delež v kapitalu	SKUPAJ KAPITAL
	I. Osnovni kapital	II. Kapitalske rezerve	Zakonske in statutarne	za kreditna tveganja	za katastr. škode	Druge rezerve	IV. Presežek iz prevredotenja	V. Zadržani čisti poslovni izid	VI. Čisti poslovni izid	VIII. Prevedbene rezerve			
Stanje konec prejšnjega poslovnega leta	42.999.530	4.211.782	1.519.600	-	-	7.704.336	728.676	29.940.979	10.633.199	10.475	97.748.578	211.299	97.959.877
<b>ZAČETNO STANJE V POSLOVNEM OBDOBJU</b>	<b>42.999.530</b>	<b>4.211.782</b>	<b>1.519.600</b>	<b>-</b>	<b>-</b>	<b>7.704.336</b>	<b>728.676</b>	<b>29.940.979</b>	<b>10.633.199</b>	<b>10.475</b>	<b>97.748.578</b>	<b>211.299</b>	<b>97.959.877</b>
Vseobsegajoči donos poslovnega leta po obdavčitvi	-	-	-	-	-	-	(180.021)	(17.292)	9.145.183	2.866	97.748.578	41.583	8.992.319
Čisti poslovni izid poslovnega leta	-	-	-	-	-	-	-	-	9.145.183	-	97.748.578	41.005	9.186.188
Drugi vseobsegajoči donos	-	-	-	-	-	-	(180.021)	(17.292)	-	2.866	(194.447)	578	(193.869)
Prenos čistega poslovnega izida preteklega leta na zadržani poslovni izid	-	-	-	-	-	-	-	10.633.199	(10.633.199)	-	-	-	-
Izplačilo (obračun) dividend	-	-	-	-	-	-	-	-	(10.304.407)	-	(10.304.407)	(60.982)	(10.365.389)
Spremebe deležev v lastniškem kapitalu odvisnih podjetij	-	-	-	-	-	-	-	-	(207.410)	(628)	(208.038)	(86.014)	(294.052)
Drugo	-	-	-	-	-	-	-	-	(74.849)	-	(74.849)	-	(74.849)
<b>KONČNO STANJE V POSLOVNEM OBDOBJU</b>	<b>42.999.530</b>	<b>4.211.782</b>	<b>1.519.600</b>	<b>-</b>	<b>-</b>	<b>7.704.336</b>	<b>548.654</b>	<b>29.970.220</b>	<b>9.145.183</b>	<b>12.714</b>	<b>96.112.020</b>	<b>105.886</b>	<b>96.217.906</b>

Računovodske usmeritve in pojasnila na stran 324 so sestavni del konsolidiranega izkaza sprememb lastniškega kapitala.

Skupina v izkazu sprememb lastniškega kapitala ločeno evidentira zadržani čisti poslovni izid in čisti poslovni izid poslovnega leta za življenjska, premoženjska in zdravstvena zavarovanja. V skladu z določili Zakona o gospodarskih družbah Skupina iz tekočega dobička pokriva pripadajočo preneseno izgubo, ločeno za življenjska, premoženjska in zdravstvena zavarovanja.



## 3.5 KONSOLIDIRAN IZKAZ DENARNIH TOKOV

## Konsolidiran izkaz denarnih tokov za obdobje 1. 1. 2019 do 31. 12. 2019

v EUR	Pojasnilo	2019	2018
<b>Denarni tokovi pri poslovanju</b>		<b>33.977.197</b>	<b>23.772.096</b>
<b>Postavke izkaza poslovnega izida</b>		<b>29.959.531</b>	<b>23.458.257</b>
Obračunane čiste zavarovalne premije v obdobju		299.104.121	290.190.946
Prihodki naložb (razen finančnih prihodkov)		15.878.887	14.586.830
Drugi poslovni prihodki (razen za prevrednotenje in brez zmanjšanja rezervacij) in finančni prihodki iz poslovnih terjatev		13.407.330	15.763.728
Obračunani čisti zneski škod v obdobju		(215.660.148)	(215.303.399)
Čisti obratovadni stroški brez stroškov amortizacije in brez spremembe v razmejenih stroških pridobivanja zavarovanj		(76.369.719)	(72.348.392)
Odhodki naložb (brez amortizacije in finančnih odhodkov)		(2.014.008)	(3.845.290)
Drugi poslovni odhodki brez amortizacije (razen za prevrednotovanje in brez povečanja rezervacij)		(4.039.885)	(5.086.136)
Davki iz dobička in drugi davki, ki niso zajeti v poslovnih odhodkih		(347.047)	(500.030)
<b>Spremembe čistih obratnih sredstev (terjatve za zavarovanja, druge terjatve, druga sredstva ter odloženih terjatev in obveznosti za davek) poslovnih postavk bilance stanja</b>		<b>4.017.666</b>	<b>313.838</b>
Začetne manj končne terjatve iz neposrednih zavarovanj		(7.936.803)	975.804
Začetne manj končne terjatve iz pozavarovanj		(684.866)	1.016.743
Začetne manj končne druge terjatve iz (po) zavarovalnih poslov		1.420.883	122.697
Začetne manj končne druge terjatve in sredstva		4.530.762	(1.289.022)
Začetne manj končne odložene terjatve za davek		280.738	480.058
Začetne manj končne zaloge		0	10.669
Končni manj začetni dolgovi iz neposrednih zavarovanj		5.404.408	(1.326.747)
Končni manj začetni dolgovi iz pozavarovanj		(459.618)	83.754
Končni manj začetni drugi poslovni dolgovi		860.972	(1.482.122)
Končne manj ostale obveznosti (razen prenosnih premij)		594.956	1.738.413
Končne manj začetne odložene obveznosti za davek		6.233	(16.409)
<b>Prebitek prejemkov pri poslovanju ali prebitek izdatkov pri poslovanju</b>		<b>33.977.197</b>	<b>23.772.096</b>
<b>Denarni tokovi pri naložbenju</b>		<b>(21.947.151)</b>	<b>(7.832.756)</b>
<b>Prejemki pri naložbenju</b>		<b>120.084.055</b>	<b>152.338.831</b>
Prejemki od obresti, ki se nanašajo na naložbenje		4.376.241	6.159.276
Prejemki od dividend in deležev iz dobička drugih		1.417.459	1.587.543
Prejemki od odtujitve opredmetenih osnovnih sredstev		983.671	24.873
Prejemki od odtujitve finančnih naložb		113.306.684	144.567.139
<b>Izdatki pri naložbenju</b>		<b>(142.031.206)</b>	<b>(160.171.587)</b>
Izdatki za pridobitev neopredmetenih sredstev		(2.247.960)	(5.097.617)
Izdatki za pridobitev opredmetenih osnovnih sredstev		(2.617.751)	(2.298.472)
Izdatki za pridobitev finančnih naložb		(137.165.495)	(152.775.498)
Pribitek prejemkov pri naložbenju ali prebitek izdatkov pri naložbenju		(21.947.151)	(7.832.756)
<b>Denarni tokovi pri financiranju</b>		<b>(12.266.966)</b>	<b>(14.341.390)</b>
<b>Prejemki pri financiranju</b>		<b>94.858</b>	<b>56.945</b>
Prejemki od dobljenih dolgoročnih posojil		94.858	56.676
Prejemki od dobljenih kratkoročnih posojil		-	269
<b>Izdatki pri financiranju</b>		<b>(12.361.824)</b>	<b>(14.398.334)</b>
Izdatki za dane obresti		(4.038.606)	(4.032.677)
Izdatki za odplačila dolgoročnih finančnih obveznosti		(182.736)	-
Izdatki za odplačila kratkoročnih finančnih obveznosti		-	(269)
Izdatki za izplačila dividend in drugih deležev v dobičku		(8.140.482)	(10.365.389)
<b>Prebitek prejemkov pri financiranju ali prebitek izdatkov pri financiranju</b>		<b>(12.266.966)</b>	<b>(14.341.390)</b>
<b>Končno stanje denarnih sredstev in njihovih ustreznikov</b>	<b>10.11</b>	<b>21.473.347</b>	<b>21.711.844</b>
<b>Denarni izid v obdobju</b>		<b>(236.920)</b>	<b>1.597.950</b>
Tečajne razlike		(1.578)	2.706
<b>Začetno stanje denarnih sredstev in njihovih ustreznikov</b>	<b>10.11</b>	<b>21.711.851</b>	<b>20.111.188</b>

Računovodske usmeritve in pojasnila na straneh od 235 do 358 so sestavni del konsolidiranih računovodskih izkazov.

### 3.6 KONSOLIDIRAN PRIKAZ BILANČNEGA DOBIČKA

#### Konsolidiran prikaz bilančnega dobička za leto 2019

v EUR	Pojasnilo	Skupaj 2019	Skupaj 2018
Čisti poslovni izid poslovnega leta		6.998.709	9.145.183
Preneseni čisti dobiček (+) / prenesena čista izguba (-)	10.12	30.667.971	29.970.220
- rezultat tekočega leta po veljavnih standardih		30.651.510	30.177.631
- zmanjšanje zaradi dokupa/prodaje odvisne družbe		16.460	(207.410)
<b>Bilančni dobiček (a + b + c – č – d), ki ga skupščina razporedi:</b>		<b>37.666.680</b>	<b>39.115.404</b>
- na delničarje		-	8.140.482

Računovodske usmeritve in pojasnila na straneh od 235 do 358 so sestavni del konsolidiranih računovodskih izkazov.

#### 4. UVODNA POJASNILA O SKUPINI AS IN PODLAGE ZA PRIPRAVO RAČUNOVODSKIH IZKAZOV

Obvladujoča družba v Skupini Adriatic Slovenica je delniška družba Adriatic Slovenica d. d. s sedežem v Kopru, Ljubljanska cesta 3a, Slovenija. Zavarovalnica Adriatic Slovenica d. d. je vpisana v register družb v sodnem registru Okrožnega sodišča v Kopru, št. vložka 1/015555/00. Obvladujoča družba Adriatic Slovenica d. d. (v nadaljevanju obvladujoča družba ali matična družba Skupine) skupaj z odvisnimi družbami; PROSPERA d. o. o., družbo VIZ d. o. o., družbo ZDRAVJE AS d. o. o., odvisno družbo Agent d. o. o., odvisno Generali Investments d. o. o. Ljubljana (ex KD Skladi d. o. o.) in petimi posredno odvisnimi družbami Generali Investments d. o. o. Zagreb, Hrvaška (ex KD Locusta Fondovi d. o. o., Hrvaška), družbo Generali Investments, a. d. Skopje (ex družbo KD Fondovi AD Skopje) Generali Investments GP 1, Generali Investments GP 2 in Generali Investments CP d. o. o. k. d. družbo predstavlja Skupino Adriatic Slovenica (v nadaljevanju "Skupina" ali "Skupina Adriatic Slovenica").

##### Organi vodenja in upravljanja v Skupini

###### Organi vodenja in upravljanja matične družbe v letu 2019:

Gregor Pilgram, predsednik uprave (od 1. 10. 2019)  
Gabrijel Škof, predsednik uprave (odstop 1. 10. 2019)  
Matija Šenk, član uprave  
Jure Kvaternik, član uprave (odstop 31. 7. 2019)

##### Organi nadzora v Skupini

###### Nadzorni svet matične družbe v letu 2019:

Aljoša Tomaž, predsednik (odstop 13. 2. 2019)  
Aleksander Sekavčnik, namestnik predsednika (odstop 13. 2. 2019)  
Tomaž Butina, član (odstop 13. 2. 2019)  
Gregor Pilgram, imenovan za člana od 18. 2. 2019 do 18.2.2024 predsednik od 20. 3. 2019 do 31. 8. 2019  
Luciano Cirinà, imenovan za člana od 18. 2. 2019 do 18.2.2024 in od 1. 9. 2019 predsednik  
Miroslav Bašta, imenovan za člana od 18. 2. 2019 do 18.2.2024  
Miroslav Singer, imenovan za člana od 18. 2. 2019 do 18.2.2024 in od 1. 9. 2019 namestnik predsednika  
Matjaž Pavlin, član, predstavnik zaposlenih  
Borut Šuštaršič, član predstavnik zaposlenih

Z izbrisom družbe Adriatic Slovenica d. d. so prenehali tudi organi upravljanja, zato od 3. januarja 2020 združeno družbo vodi dvočlanska uprava v sestavi Vanja Hrovat, predsednica, Mitja Feri, član uprave, in nadzira nadzorni svet v sestavi Gregor Pilgram, predsednik, Carlo Schiavetti, namestnik predsednika, Stefano Culos, član ter Suzana Meglič, članica.

3. marca 2020 je Katarina Guzej po pridobitvi licence Agencije za zavarovalni nadzor za opravljanje funkcije člana uprave zavarovalnice postala članica uprave Generali zavarovalnice.

###### Revizijska komisija zavarovalnice Adriatic Slovenica d. d. v letu 2019:

Matjaž Pavlin, predsednik – član NS (odstop 15. 7. 2019)  
Tomaž Butina, namestnik predsednika (odstop 13. 2. 2019)  
Beáta Petrušová članica (neodvisna strokovnjakinja od 8. 4. 2019 za nedoločen čas), predsednica od 30. 9. 2019  
Vera Dolinar, članica (neodvisna strokovnjakinja od 12. 12. 2016, za nedoločen čas)

###### Komisija za redno spremljanje izvajanja strategije in doseganja ciljnega modela poslovanja je bila razrešena 8. 4. 2019

Aljoša Tomaž, predsednik – član NS (do 8. 4. 2019)  
Aleksander Sekavčnik, namestnik predsednika – član NS (do 8. 4. 2019)  
Carlo Palmieri - član – neodvisni strokovnjak (do 8. 4. 2019)

## Dostop do konsolidiranih letnih poročil in izkazov

V nadaljevanju so prikazana pojasnila h konsolidiranim računovodskim izkazom, ki se nanašajo na Skupino Adriatic Slovenica. Konsolidirani izkazi in konsolidirano letno poročilo so na voljo na sedežu zavarovalnice Generali zavarovalnica d. d. (ex Adriatic Slovenice d. d.) in na njenih spletnih straneh.

Skupina od 13. 2. 2019 deluje neposredno v okviru Holdinga srednje in vzhodno evropskih držav, ki ga obvladuje Generali CEE Holding B. V. s sedežem v Amsterdamu, Nizozemska De Entree 91, 11014 BH Amsterdam, kjer je mogoče pridobiti konsolidirano letno poročilo za omenjeni holding, kateri predstavlja najžji krog v skupini, v razmerju do katerega je Skupina odvisna.

Obvladujoča družba, ki sestavlja konsolidirano letno poročilo za najširši krog povezanih družb v skupini, je družba Assicurazioni Generali S. p. A, s sedežem v Trstu, Piazza Duca degli Abruzzi 2, kjer je tudi mogoče pridobiti konsolidirano letno poročilo za celotno skupino Generali. Assicurazioni Generali S.p.A, obvladuje družbo Generali CEE Holding B. V

## Število zaposlenih konec leta 2019

### Podatki o številu zaposlenih po stopnji izobrazbe v letu 2019 za Skupino Adriatic Slovenico

Število zaposlenih na dan	Stopnja izobrazbe					Skupaj
	I.- IV.	V.	VI.	VII.	VIII.-IX.	
1. 1. 2019	36,0	405,0	170,0	525,0	42,0	1.178,0
31. 12. 2019	38,0	379,0	159,0	503,0	42,0	1.121,0
Povprečje 2019	38,1	398,4	164,9	515,2	42,4	1.159,1

Opomba: Število zaposlenih na zadnji dan v letu in število zaposlenih na prvi dan naslednjega leta nista enaka, ker so nekateri delavci v Skupini zaposleni do 31. 12. in nekateri se zaposlijo na 1. 1. Število zaposlenih v zgornji tabeli je podano glede na delež zaposlitve v posamezni družbi, z namenom, da se izognemo podvajanju oseb pri številu zaposlenih za celotno Skupino.

Posamezniki med zaposlenimi v obvladujoči družbi Adriatic Slovenica d. d. so delno zaposleni pri hčerinski družbi Prospera d. o. o., zaradi česar se za Skupino pri številu upošteva število zaposlenih glede na delež zaposlitve v posamezni družbi. Na koncu leta 2019 je število zaposlenih v Adriatic Slovenica d. d. glede na delež zaposlitve v posamezni družbi enak 982,88 in se razlikuje od števila zaposlenih po osebi, ki je konec leta 2019 enak 1.001 oseb. Prav tako se zaradi različnega načina štetja razlikuje število zaposlenih v družbi Prospera d. o. o., in sicer glede na delež zaposlitve v posamezni družbi je število enako 7,9 medtem, ko je število po osebi na dan 31. 12. 2019 enako 28.

### Podatki o številu zaposlenih po stopnji izobrazbe v letu 2019 za obvladujočo družbo

Število zaposlenih na dan	Stopnja izobrazbe					Skupaj
	I.- IV.	V.	VI.	VII.	VIII.-IX.	
1. 1. 2019	30,0	344,0	138,0	443,0	29,0	984,0
31. 12. 2019	29,0	325,0	131,0	425,0	30,0	940,0
1. 1. 2019 podružnica AS	3,0	33,0	13,0	18,0	-	67,0
31. 12. 2019 podružnica AS	3,0	30,0	11,0	17,0	-	61,0
Povprečje 2019	33,1	372,3	146,5	452,6	29,9	1.034,4

### Podatki o številu zaposlenih po stopnji izobrazbe v letu 2019 za odvisne družbe

Število zaposlenih na dan	Stopnja izobrazbe					Skupaj
	I.- IV.	V.	VI.	VII.	VIII.-IX.	
1. 1. 2019	3	28	19	64	13	127
31. 12. 2019	6	24	17	61	12	120
Povprečje 2019	5,0	26,1	18,4	62,7	12,5	124,7

#### 4.1 KONSOLIDACIJA

Leta 2019 je Skupina Adriatic Slovenica pripravila konsolidirane računovodske izkaze in je v konsolidacijo vključila naslednje odvisne družbe; PROSPERA d. o. o., družbo VIZ d. o. o., družbo ZDRAVJE AS d. o. o., odvisno družbo Agent d. o. o., odvisno družbo Generali Investments d. o. o. Ljubljana (ex KD Skladi d. o. o.) in štiri posredno odvisne družbe Generali Investments d. o. o. Zagreb, Hrvaška (ex KD Locusta Fondovi d. o. o., Hrvaška), družbo Generali Investments, a. d. Skopje (ex družbo KD Fondovi AD Skopje), Generali Investments GP 1, Generali Investments GP 2 in Generali Investments CP d. o. o. k. d.

Odvisna družba Permanens d. o. o. je bila v letu 2018 v postopku likvidacije do 30. 9. 2018, nato se je likvidacijski postopek zaključil in družba je bila formalno izbrisana iz Trgovskega registra v Zagrebu, 15. januarja 2019.

Vse odvisne družbe v Skupini so popolno konsolidirane od dneva obvladovanja in izključene iz popolne konsolidacije takoj, ko jih Skupina ne obvladuje več. Računovodske usmeritve odvisnih družb so usklajene z usmeritvami Skupine, kjer pa niso, so v računovodskih izkazih izvedene ustrezne prilagoditve na računovodske usmeritve matične družbe.

Manjšinski deleži so v konsolidirani bilanci stanja prikazani v okviru lastniškega kapitala ločeno od kapitala obvladujoče družbe. V konsolidiranem izkazu poslovnega izida je poslovni izid obravnavanega obdobja, ki se nanaša na manjšinski delež ločeno prikazan od poslovnega izida obvladujoče družbe. Prav tako je v konsolidiranem izkazu vseobsegajočega donosa, podatek o vseobsegajočem donosu poslovnega leta, ki se nanaša na manjšinski delež ločeno prikazan od vseobsegajočega donosa obvladujoče družbe. V konsolidiranem izkazu sprememb lastniškega kapitala so razkritja kapitala lastnikov manjšinskega deleža tudi ločeno prikazana. Vse družbe imajo isti datum bilance stanja.



## Odvise družbe in posredno odvisne družbe Skupine Adriatic Slovenica

NAZIV DRUŽBE	NASLOV	Lastniški delež	Davčna stopnja	Davčna številka	Dejavnost	Poročevalsko obdobje
<b>Odvise družbe</b>						
SLOVENIJA						
PROSPERA družba za izterjavo d. o. o.	Ljubljanska cesta 3, 6000 Koper	100%	19%	SI34037616	Drugje nerazvrščene dejavnosti finančnih storitev, razen zavarovalništva in dejavnosti pokojninskih skladov	Koledarsko leto
VIZ zavarovalno zastopništvo d. o. o.	Ljubljanska cesta 3 a, 6000 Koper	100%	19%	SI87410206	Dejavnost zavarovalniških agentov	Koledarsko leto
ZDRAVJE AS zdravstvene storitve d. o. o.	Ljubljanska cesta 3 a, 6000 Koper	100%	19%	SI22745866	Specialistična zunajbolnišnična zdravstvena dejavnost	Koledarsko leto
Generali Investments, družba za upravljanje, d.o.o. Ljubljana	Dunajska cesta 63, 1000 Ljubljana	100%	19%	SI56687036	Dejavnost skrbniških in drugih skladov ter podobnih finančnih subjektov	Koledarsko leto
AGENT Zavarovalniško zastopanje d.o.o.	Cankarjev drevored 4, 6310 Izola - Isola	100%	19%	20359187	Dejavnost zavarovalniških agentov	Koledarsko leto
<b>Posredno odvisne družbe</b>						
SLOVENIJA						
Generali Investments GP 1, družba za investicije, d.o.o.	Dunajska cesta 63, 1000 Ljubljana	100%	19%	32924925	Finančne storitve: Dejavnost upravljanja podjetij	Koledarsko leto
Generali Investments GP 2, družba za investicije, d.o.o.	Dunajska cesta 63, 1000 Ljubljana	100%	19%	86585614	Finančne storitve: Dejavnost upravljanja podjetij	Koledarsko leto
Generali Investments GP 2 d.o.o., kapitalske naložbe, CP k.d.	Dunajska cesta 63, 1000 Ljubljana	54,79%	19%	44629338	Dejavnost holdingov	Koledarsko leto
REPUBLIKA HRVAŠKA						
Generali Investments, d.o.o. Zagreb	Ljudevita Gaja 28, 10000 Zagreb	96,72%	18%	61865183767	Dejavnost upravljanja investicijskih fondov	Koledarsko leto
MAKEDONIJA						
Generali Investments a. d. Skopje	Ul. Makedonija 13b (bul. Parizanski odredi br. 14A/1-2), 1000 Skopje	94,60%	10%	40300080318520	Dejavnost upravljanja investicijskih fondov	Koledarsko leto

## Spremembe v deležih odvisnih in posredno odvisnih družb

Naziv direktno odvisne družbe	Delež v kapitalu (%)	Delež v kapitalu (%)	Sprememba (v %)	Opomba
	31.12.2019	31.12.2018		
PROSPERA družba za izterjavo d.o.o.	100,00	100,00	-	
VIZ zavarovalno zastopništvo d.o.o.	100,00	100,00	-	
ZDRAVJE AS zdravstvene storitve d. o. o.	100,00	100,00	-	
Generali Investments, družba za upravljanje, d. o. o. Ljubljana	100,00	100,00	-	
AGENT Zavarovalniško zastopanje d. o. o.	100,00	100,00	-	
<b>Naziv posredno odvisne družbe **</b>				
Generali Investments a.d. Zagreb	96,72	90,00	6,72	
Generali Investments d.o.o. Skopje	94,60	94,60	-	
Generali Investments GP 1, družba za investicije, d. o. o.	100,00	-	-	Vstop v Skupino -ustanovitev
Generali Investments GP 2, družba za investicije, d. o. o.	100,00	-	-	Vstop v Skupino -ustanovitev
Generali Investments CP d. o. o. k. d.	54,79	-	-	Soustanovitev

\* Delež glasovalnih pravic je enak lastniškemu deležu.

Pri posredno odvisnih družbah je prikazan delež v kapitalu, ki ga ima odvisna družba Generali Investments, d. o. o. Ljubljana pri posredno odvisnih družbah,

\*\*\*Družba ni vključena v konsolidirane izkaze Skupine AS.

## Prikaz kapitalskih deležev v odvisnih družbah pri matični družbi Adriatic Slovenica

Naziv odvisne družbe	Delež v kapitalu (%)		Delež v glasovalnih pravicah (%)		Knjigovodska vrednost kapitalskega deleža (v EUR)	
	31. 12. 2019	31. 12. 2018	31. 12. 2019	31. 12. 2018	31. 12. 2019	31. 12. 2018
	PROSPERA družba za izterjavo d.o.o.	100	100	100	100	2.920.934
VIZ zavarovalno zastopništvo d.o.o.	100	100	100	100	560.000	560.000
ZDRAVJE AS d. o. o.	100	100	100	100	720.000	650.000
Generali Investments, družba za upravljanje, d.o.o. Ljubljana	100	100	100	100	29.326.008	29.326.008
AGENT Zavarovalniško zastopanje d. o. o.	100	100	100	100	635.000	635.000
<b>Posredno odvisna družba</b>						
Generali Investments a. d. Zagreb	97	90	97	90	2.142.000	2.294.293
Generali Investments d. o. o. Skopje	95	95	95	95	450.000	450.000
Generali Investments GP 1, družba za investicije, d. o. o.	100	0	100	-	7.500	-
Generali Investments GP 2, družba za investicije, d. o. o.	100	0	100	-	7.500	-
Generali Investments CP d. o. o. k. d.	55	-	55	-	20.000	-

## Spremembe v razmerjih matične družbe Adriatic Slovenice d. d. z odvisnimi družbami

## Spremembe v kapitalskih deležih

## Prospera d. o. o.

V letu 2019 je matična družba Adriatic Slovenica d. d., kot edini družbenik družbe Prospera d. o. o. od odvisne družbe prejela 900.000 evrov izplačila kapitala. Družba Prospera d. o. o. je na podlagi ugotovitve, da je obseg kapitala prevelik glede na dejavnost in potrebe družbe, opravila dekapitalizacijo v višini 900.000 evrov in si za ta znesek znižala kapitalske rezerve.

## ZDRAVJE AS zdravstvene storitve d. o. o.

Matična družba Adriatic Slovenica je v letu 2019 povečala naložbo v odvisno družbo ZDRAVJE AS d. o. o. v višini 70.000 evrov z vplačilom dodatnih sredstev za povečanje osnovnega kapitala. Osnovni kapital družbe ZDRAVJE AS d. o. o. se je tako povečal na 720.000 evrov.

## Generali Investments družba za upravljanje, d. o. o. Ljubljana

Odvisna družba Generali Investments, Ljubljana je v letu 2019 povečala delež v odvisno družbo (za AS d. d. posredno odvisno družbo) Generali Investments, d. o. o. Zagreb za 6,72 %.

### Prejete dividende

Matična družba Adriatic Slovenica je v letu 2019 prejela za 1.556.327 evrov dividend od odvisnih družb.

## Vstopi in izstopi družb v Skupino AS

### Vstopi

#### IDORU inteligentni analitični sistemi d. o. o.

Marca 2019 je matična zavarovalnica AS pridobila še dodatni 10,00 % poslovi delež družbe IDORU inteligentni analitični sistemi d. o. o. Osnovna dejavnost družbe je povezana z informacijsko tehnologijo in računalniškimi storitvami. IDORU inteligentni analitični sistemi d. o. o. posluje na lokaciji v Ljubljani. Na dan 31. 12. 2019 matična zavarovalnica AS lastniško in glasovalno obvladuje družbo IDORU inteligentni analitični sistemi d. o. o. s 25,00 - odstotnim deležem in jo razvršča med pridružene družbe.

#### Predstavitev družbe

Firma: IDORU inteligentni analitični sistemi d. o. o.

Sedež in poslovni naslov: Celovška cesta 206, Ljubljana, 1000 Ljubljana

Matična številka: 8068640000

Davčna številka: SI 69662517

Osnovni kapital znaša: 7.500,00 evrov in je v celoti vplačan.

Poročevalsko obdobje računovodskih izkazov je enako koledarskemu letu.

Davčna stopnja za obračun davka od dohodka pravnih oseb je 19-odstotna.

#### Ustanovitev družb Generali Investments GP 1 d. o. o. in Generali Investments GP 2 d. o. o.

Maja 2019 je odvisna družba Generali Investments d. o. o. Ljubljana ustanovila dve novi družbi in sicer Generali Investments GP 1 d. o. o. in Generali Investments GP 2 d. o. o. Osnovna dejavnost obeh družb je opravljanje finančnih storitev. Generali Investments d. o. o. Ljubljana sodi med največje odvisne družbe matična zavarovalnica AS, ki je ob ustanovitvi obeh novih družb postala posredno nadrejena družba.

#### Predstavitev družbe Generali Investments GP 1 d. o. o.

Firma: Generali Investments GP 1, družba za investicije, d. o. o.

Skrajšana firma: Generali Investments GP 1 d. o. o.

Sedež in poslovni naslov: Dunajska cesta 63, Ljubljana, 1000 Ljubljana

Matična številka: 8436304000

Davčna številka: 32924925

Osnovni kapital znaša: 7.500,00 evrov in je v celoti vplačan.

Poročevalsko obdobje računovodskih izkazov je enako koledarskemu letu.

Davčna stopnja za obračun davka od dohodka pravnih oseb je 19-odstotna.

#### Predstavitev družbe Generali Investments GP 2 d. o. o.

Firma: Generali Investments GP 2, družba za investicije, d. o. o.

Skrajšana firma: Generali Investments GP 2 d. o. o.

Sedež in poslovni naslov: Dunajska cesta 63, Ljubljana, 1000 Ljubljana

Matična številka: 8435685000

Davčna številka: 86585614

Osnovni kapital znaša: 7.500,00 evrov in je v celoti vplačan.

Poročevalsko obdobje računovodskih izkazov je enako koledarskemu letu.

Davčna stopnja za obračun davka od dohodka pravnih oseb je 19-odstotna



**Generali Investments GP 2 d. o. o., kapitalske naložbe, CP k. d.**

V letu 2019 je odvisna družba Generali Investments d. o. o. Ljubljana soustanovila družbo Generali Investments CP d. o. o. k. d, njen vložek v družbo je bil v višini 20.000 evrov, kar je ob koncu leta 2019 predstavljalo 54,79 odstotni delež družbe.

**Predstavitev družbe Generali Investments GP 2 d. o. o., kapitalske naložbe, CP k. d.**

Firma: Generali Investments GP 2 d. o. o., kapitalske naložbe, CP k. d.

Skrajšana firma: Generali Investments CP d. o. o. k. d.

Sedež in poslovni naslov: Dunajska cesta 63, Ljubljana, 1000 Ljubljana

Matična številka: 8537135000

Davčna številka: 44629338

Osnovni kapital oziroma vložki družabnikov znašajo: 36.500,00 evrov.

Poročevalsko obdobje računovodskih izkazov je enako koledarskemu letu.

Davčna stopnja za obračun davka od dohodka pravnih oseb je 19-odstotna.

**4.2 PODLAGA ZA PRIPRAVO KONSOLIDIRANIH RAČUNOVODSKIH IZKAZOV**

Konsolidirani računovodski izkazi in konsolidirano letno poročilo (poslovno poročilo in računovodsko poročilo) Skupine Adriatic Slovenica so za leto 2019 sestavljeni v skladu z določili mednarodnih standardov računovodskega poročanja (MSRP), sprejetimi z uredbo Evropske unije in skladno z določbami lokalne zakonodaje v Sloveniji, in sicer Zakona o gospodarskih družbah (ZGD-1) in njegovimi dopolnitvami ter Zakona o zavarovalništvu (v nadaljevanju ZZavar-1). Prav tako so konsolidirani računovodski izkazi in letno poročilo sestavljeni skladno s podzakonskimi akti, Sklepom o letnem poročilu in trimesečnih računovodskih izkazih zavarovalnic, ki ga je izdala Agencija za zavarovalni nadzor (Uradni list RS, št. 1/16).

Obdobje računovodskega poročanja Skupine in vseh družb v skupini je enako koledarskemu letu.

Priprava konsolidiranih računovodskih izkazov v skladu z MSRP-jem zahteva določeno računovodsko presojo. Prav tako zahteva presojo uprave ob sprejemanju računovodske politike Skupine. To področje, ki zahteva visoko stopnjo presoje in kompleksnosti, kjer so predpostavke in ocene pomembne za konsolidirane računovodske izkaze, je razkrito v poglavju 5 in posameznih poglavjih o obvladovanju tveganj.

Konsolidirano poročilo Skupine Adriatic Slovenica bo razpoložljivo na sedežu Generali zavarovalnice d. d. in na njenih spletnih straneh .

**4.2.1 Izjava o skladnosti**

V tekočem poslovnem letu je Skupina upoštevala vse nove in revidirane standarde in razlage, ki jih je izdal mednarodni računovodski organ (International Accounting Standards Board - IASB) in njegov pristojni komite (International Financial Reporting Interpretations Committee IFRIC of the IASB) ki veljajo za obdobja, ki se začnejo s 1. 1. 2018, in ki jih je sprejela Evropska unija (v nadaljevanju EU).

Kratice, uporabljene v nadaljevanju, pomenijo:

MSRP – mednarodni standardi računovodskega poročanja,

MRS – mednarodni računovodski standardi,

OPMSRP – pojasnila mednarodnih standardov računovodskega poročanja, ki jih izda pristojni komite odbora za MSRP in

SOP – pojasnilo strokovnega odbora za pojasnjevanje.

**MSRP 16: Najemi**

Standard MSRP 16 določa usmeritve za pripoznanje, merjenje, predstavitev in razkrivanje najema obeh pogodbenih strank: to je stranke (najemnika) in najemodajalca. Novi standard od najemnika zahteva, da v svojih računovodskih izkazih pripozna večino najemnih pogodb. Razen nekaterih izjem, bodo najemniki lahko uporabili enoten računovodski model za vse najemne pogodbe. Skupina je ob prehodu na MSRP 16 pripoznala dodatnih 1.788.375 evrov sredstev in

1.788.375 evrov obveznosti za najeme. Ob prehodu je bila uporabljena metoda poenostavljenega prehoda, zaradi česar je učinek prehoda na kapital zavarovalnice enak nič. Pri obračunavanju najemov s strani najemodajalca ni bistvenih sprememb. Implementacija standarda je podrobneje predstavljena v nadaljevanju (glej poglavje 4.4. Sprememba računovodskih usmeritev).

#### MSRP 4: Uporaba MSRP 9 Finančni instrumenti v povezavi z MSRP 4 Zavarovalne pogodbe (dopolnila)

Dopolnila obravnavajo pomisleke, ki izhajajo iz uporabe novega MSRP 9 Finančni instrumenti, pred uvedbo novega standarda, ki je trenutno v pripravi in, ki obravnava zavarovalne pogodbe ter bo nadomestil MSRP 4. Dopolnila dovoljujejo zavarovalnim družbam uporabo dveh rešitev pri obračunavanju zavarovalnih pogodb: začasno oprostitev uporabe MSRP 9 in uporabo prekrivnega pristopa, ki podjetjem, ki izdajajo pogodbe, ki spadajo v okvir MSRP 4, dovoljuje prerazvrstitev nekaterih prihodkov ali odhodkov iz naslova ustreznih finančnih sredstev iz izkaza poslovnega izida v drugi vseobsegajoči donos.

Poslovodstvo je ocenilo vpliv dopolnil na računovodske izkaze in sprejelo možnost začasne oprostitve uporabe MSRP 9, kot to dovoljujejo dopolnila MSRP 4 Zavarovalne pogodbe, zavarovalnim družbam. Zaradi možnosti začasnega odloga uporabe MSRP 9 lahko zavarovalnice nadaljujejo uporabo MRS 39 do obdobja pred začetkom leta 1. 1. 2022. Poslovodstvo se je odločilo za začasno oprostitev uporabe MSRP 9, ker je glavna dejavnost Skupine povezana z zavarovanjem. Skupina je presojala ali izpolnjuje pogoje za začasno oprostitev na dan 31. 12. 2015 in ugotovila, da obveznosti, ki izhajajo iz zavarovalnih pogodb po MSRP 4 predstavljajo 97,64 %. V letih od 31. 12. 2015 do začetka uporabe standarda 1. 1. 2018 in do poročevalskega datuma 31. 12. 2019 v Skupini ni bilo sprememb dejavnosti, ki bi vplivale na možnost začasnega odloga uporabe MSRP 9.

#### Prikaz obveznosti, ki izhajajo iz zavarovalnih pogodb po MSRP 4

Vrsta obveznosti	Vrednost na dan 31.12.2015	% vseh obveznosti
Obveznosti iz pogodb, ki se obravnavajo v skladu z MSRP 4	531.360.864	93,54%
Obveznosti iz finančnih naložbenih pogodb, ki se merijo po pošteni vrednosti prek IPI (non-derivative investment contracts)	(0)	0,00%
Obveznost iz izvedenih finančnih instrumentov, ki se merijo po pošteni vrednosti prek izkaza poslovnega izida in se uporabljajo za zmanjševanje nastalih tveganj iz pogodb v okviru MSRP 4 in iz sredstev za kritje obveznosti (asset backing liabilities)	-	0,00%
Relevantne davčne obveznosti	1.540.738	0,27%
Relevantne ostale obveznosti, vključno z rezervacijami in odpravninami za jubilejne nagrade	21.451.598	3,78%
<b>Skupaj</b>	<b>554.353.199</b>	<b>97,59%</b>

V nadaljevanju so predstavljena razkritja, ki uporabnikom izkazov Skupine omogočajo primerjavo s podjetji, ki uporabljajo MSRP 9.

V spodnji tabeli je prikazana analiza poštene vrednosti finančnih sredstev na koncu poročevalskega obdobja in spremembe poštene vrednosti v obdobju poročanja. Finančna sredstva so razdeljena na sredstva, katerih pogodbeni denarni tokovi predstavljajo izključno odplačila glavnice in obresti na neporavnani znesek glavnice, brez finančnih sredstev, namenjenih trgovanju, in vsa druga finančna sredstva.

#### Predstavitev poštene vrednosti in njene spremembe v letu 2019

v EUR	Finančna sredstva s pogodbenimi pogoji, ki na določen dan povzročajo denarne tokove			Ostala finančna sredstva		
	Poštena vrednost na dan 1.1.2019	Poštena vrednost na dan 31.12.2019	Sprememba poštene vrednosti	Poštena vrednost na dan 1.1.2019	Poštena vrednost na dan 31.12.2019	Sprememba poštene vrednosti
Dolžniški vrednostni papirji	193.935.918	261.441.608	67.505.690	8.562.737	4.584.589	(3.978.148)
Lastniški vrednostni papirji	-	1.490.783	1.490.783	37.967.553	44.442.713	6.475.160
Izvedeni finančni instrumenti	-	-	-	(429.961)	-	429.961
Posojila in depoziti	34.741.625	7.090.694	(27.650.931)	-	-	-
Finančne terjatve	8.523.057	2.050.120	(6.472.936)	-	-	-
Denar in denarni ustrezniki	21.711.850	21.458.340	(253.509)	-	-	-
<b>Skupaj</b>	<b>258.912.449</b>	<b>293.531.545</b>	<b>34.619.096</b>	<b>46.100.329</b>	<b>49.027.302</b>	<b>2.926.973</b>

V spodnji tabeli je prikazana knjigovodska vrednost sredstev, katerih pogodbeni denarni tokovi predstavljajo izključno odplačila glavnice in obresti na neporavnani znesek glavnice, glede na bonitetne ocene kreditnega tveganja. Knjigovodska vrednost se meri v skladu z MRS 39 pred popravkom vrednosti sredstev, ki se merijo po odplačni vrednosti.

**Izpostavljenost kreditnemu tveganju skupine finančnih sredstev s pogodbenimi pogoji, ki na določen dan povzročajo denarne tokove**

Knjigovodska vrednost	AAA	AA/A	BBB	BB/B	Brez kreditne ocene	Skupaj 31.12.2019
Dolžniški vrednostni papirji	10.426.238	120.118.593	96.315.409	17.425.919	12.981.292	257.267.450
Posojila in depoziti	-	-	1.228	-	7.089.465	7.090.694
Finančne terjatve	-	8.994	425.938	650.000	1.691.404	2.776.336
Denar in denarni ustrezniki	-	6.048	6.013.102	5.989.125	9.450.067	21.458.340
<b>Skupaj</b>	<b>10.426.238</b>	<b>120.133.634</b>	<b>102.755.678</b>	<b>24.065.043</b>	<b>31.212.228</b>	<b>288.592.821</b>

V spodnji tabeli sta prikazani poštena in knjigovodska vrednost sredstev, katerih pogodbeni denarni tokovi predstavljajo izključno odplačila glavnice in obresti na neporavnani znesek glavnice, za katera je Skupina ugotovila, da nimajo nizkega kreditnega tveganja. Knjigovodska vrednost se meri v skladu z MRS 39 pred popravkom vrednosti sredstev, ki se merijo po odplačni vrednosti.

**Finančna sredstva, ki na dan 31.12.2019 nimajo nizkega kreditnega tveganja**

v EUR	Poštena vrednost na dan 31.12.2019	Knjigovodska vrednost na dan 31.12.2019
Dolžniški vrednostni papirji	30.407.210	30.407.210
Posojila in depoziti	7.089.465	7.089.465
Finančne terjatve	2.379.425	2.379.425
Denar in denarni ustrezniki	15.439.191	15.439.191
<b>Skupaj</b>	<b>55.315.292</b>	<b>55.315.292</b>

**MSRP 9: Predplačilne funkcije z negativnim nadomestilom (dopolnilo)**

Dopolnilo omogoča podjetju, da finančna sredstva s predplačilnimi značilnostmi, ki pogodbeni stranki omogočajo ali od nje zahtevajo bodisi plačilo ali prejem razumnega nadomestila za predčasno prekinitev pogodbe (tako, da gre z vidika imetnika sredstva za "negativno nadomestilo"), izmeri po odplačni vrednosti ali po pošteni vrednosti prek drugega vseobsegajočega donosa. Sprememba nima pomembnega vpliva na računovodske izkaze Skupine.

**MRS 28: Dolgoročne naložbe v pridružena podjetja in skupne podvige (dopolnila)**

Dopolnila obravnavajo vprašanje, ali spada merjenje dolgoročnih naložb (zlasti z vidika zahtev po slabitvi dolgoročnih naložb v pridružene družbe in skupne podvige, ki so po vsebini del "čiste naložbe" v pridruženi družbi ali skupnem podvigu), v okvir standarda MSRP 9, MRS 28 ali kombinacijo obeh. Dopolnila pojasnjujejo, da mora podjetje pri pripoznanju dolgoročnih naložb, ki niso merjena po kapitalski metodi, uporabiti določila standarda MSRP 9 Finančni instrumenti pred uporabo standarda MRS 28. Pri uporabi standarda MSRP 9 podjetje ne upošteva nobenih prilagoditev knjigovodske vrednosti dolgoročnih deležev, ki sicer izhajajo iz uporabe standarda MRS 28. Sprememba nima pomembnega vpliva na računovodske izkaze Skupine.

**OPMSRP 23: Negotovost pri obračunavanju davka od dohodkov pravnih oseb**

Pojasnilo obravnava negotovost pri obračunu davka od dohodka pravnih oseb, ki vpliva na uporabo standarda MRS 12. Pojasnilo uvaja smernice za obračunavanje negotovih davčnih obravnav ločeno ali skupaj, pregled davčnih organov, uporabo ustrezne metode, ki odraža te negotovosti, in upoštevanje sprememb dejstev in okoliščin. Sprememba nima pomembnega vpliva na računovodske izkaze Skupine saj ne deluje v kompleksnem večnacionalnem davčnem okolju.

**MRS 19: Sprememba, omejitev ali poravnava programa (dopolnila)**

Dopolnila računovodskega standarda od podjetij zahtevajo, da pri določanju kratkoročnih stroškov zaslužkov zaposlencev in neto zneska obresti v preostalem letnem obdobju poročanja po spremembi, omejitvi ali poravnavi programa zaslužkov

zaposlencev, uporabijo posodobljene aktuarske predpostavke. Dopolnila obenem pojasnjujejo vpliv upoštevanja sprememb, omejitev ali poravnave programa na zahteve glede zgornje mejne vrednosti sredstev. Sprememba nima pomembnega vpliva na računovodske izkaze Skupine.

Upravni odbor za mednarodne računovodske standarde (UOMRS) je objavil sklop letnih izboljšav standardov MSRP za obdobje 2015-2017, ki predstavlja zbirko dopolnil in sprememb standardov MSRP. Poslovodstvo ocenjuje, da nobena od sprememb na datum prve uporabe ne bo imela pomembnega vpliva na računovodske izkaze Skupine.

- **MSRP 3 Poslovne združitve in MSRP 11 Skupni dogovori:** Dopolnila standarda MSRP 3 pojasnjujejo, da ob pridobitvi nadzora nad poslovanjem, ki je skupno delovanje, podjetje ponovno izmeri vse predhodno posedovane deleže v tem poslovanju. Dopolnila standarda MSRP 11 pojasnjujejo, da ob pridobitvi skupnega nadzora nad poslovanjem, ki je skupno delovanje, podjetje ne izmeri ponovno predhodno posedovanih deležev v tem poslovanju.
- **MRS 12 Davek iz dobička:** Dopolnila standarda pojasnjujejo, da podjetje davčne posledice iz naslova plačil finančnih instrumentov, ki so razvrščeni v kapital, prizna v isti postavki, v kateri je priznalo pretekle transakcije ali dogodke, ki so ustvarili bilančni dobiček.
- **MRS 23 Stroški izposojanja:** Dopolnila računovodskega standarda pojasnjujejo 14. člen standarda, ki pravi, da v trenutku, ko sredstvo izpolnjuje pogoje za njegovo nameravano uporabo ali prodajo in je del posojila, ki se nanaša na to sredstvo neporavnan, podjetje to posojilo vključi med sredstva prejetih posojil.

## B) Standardi, ki še niso v veljavi in jih družba ni predčasno uporabila

### MSRP 17: Zavarovalne pogodbe

Standard velja za letna obdobja, ki se začnejo 1. januarja 2021 ali kasneje, pri čemer je dovoljena zgodnja uporaba pod pogojem, da podjetje poroča tudi v skladu s standardom MSRP 15 Prihodki iz pogodb s kupci in standardom MSRP 9 Finančni instrumenti. Standard MSRP 17 Zavarovalne pogodbe tako določa usmeritve za priznanje, merjenje, predstavitev in razkritje zavarovalnih pogodb. Standard zahteva uporabo podobnih načel tudi pri pozavarovalnih pogodbah in investicijskih pogodbah z možno diskrecijsko udeležbo. Namen standarda je zagotoviti, da podjetja vključijo v predstavitev ustrezne informacije na način, ki zvesto odraža te pogodbe. Uporabnikom računovodskih izkazov ti podatki služijo za oceno učinka pogodb, ki spadajo v okvir standarda MSRP 17, na finančni položaj, finančno uspešnost in denarne tokove podjetja. Standarda še ni odobrila EU. Poslovodstvo ocenjuje vpliv standarda na računovodske izkaze zavarovalnice in pričakuje, da bo imel nov standard, na dan prve uporabe, bistven vpliv na njene računovodske izkaze, ki pa ga v tem trenutku ne more zanesljivo oceniti.

### Dopolnila standarda MSRP 10 Konsolidirani računovodski izkazi in MRS 28 Naložbe v pridružena podjetja in skupne podvige: Prodaja ali prispevek sredstev med naložbenikom in njegovo pridruženo družbo ali skupnim podvigom

Dopolnila obravnavajo znano neskladje med zahtevami standarda MSRP 10 in tistimi iz standarda MRS 28 pri obravnavi prodaje ali prispevka sredstev med vlagateljem in njegovo pridruženo družbo ali skupnim podvigom. Glavna posledica dopolnil je, da podjetje prizna celoten znesek dobička ali izgube kadar transakcija vključuje poslovanje (ne glede na to, ali se nahaja v hčerinski družbi ali ne). Za transakcije s sredstvi, ki jih podjetje ne uporablja pri poslovanju, prizna le del dobička ali izgube tudi kadar se sredstva nahajajo v hčerinski družbi. Decembra 2015 je Odbor za mednarodne računovodske standarde datum začetka veljavnosti standarda odložil za nedoločen čas, v pričakovanju rezultatov projekta raziskave obračunavanja sredstev po kapitalski metodi. Dopolnil standarda še ni odobrila EU. Poslovodstvo ocenjuje, da dopolnilo standarda na dan prve uporabe ne bo pomembno vplival na računovodske izkaze Skupine.

### Temeljni okvir standardov MSRP

Upravni odbor za mednarodne računovodske standarde (UOMRS) je 29. marca 2018 objavil prenovi temeljnega okvira standardov pri računovodskem poročanju. Temeljni okvir določa celovit niz konceptov pri finančnem poročanju, določanju standardov, navodil za pripravljavce doslednih računovodskih usmeritev in za lažje razumevanje in interpretacijo standardov. UOMRS je objavil tudi ločen spremni dokument "Spremembe

sklicev na temeljni okvir standardov MSRP", ki je predstavitev dopolnil zadevnih standardov in služi za namen posodobitve sklicev na prenovljen temeljni okvir. Cilj odbora je nuditi podporo pri prehodu na prenovljen temeljni okvir podjetjem, ki svoje računovodske usmeritve sprejemajo na podlagi navodil temeljnega okvira takrat, kadar določene transakcije ne obravnava noben standard MSRP. Za pripravljavce, ki svoje računovodske usmeritve sprejemajo na podlagi temeljnega okvira, velja prenovljen temeljni okvir za letna obdobja, ki se začnejo 1. januarja 2020 ali kasneje.

### **MSRP 3: Poslovne združitve (dopolnila)**

UOMRS je objavil dopolnila pri opredelitvi poslovanja (dopolnila standarda MSRP 3), z namenom odpraviti negotovost pri določanju, ali gre za prevzem poslovanja ali skupine sredstev. Dopolnila veljajo za poslovne združitve, pri katerih je datum prevzema v obdobju prvega letnega poročanja z začetkom 1. januarja 2020 ali kasneje, in za prevzem sredstev ob začetku tega obdobja ali kasneje. Zgodnja uporaba dopolnil je dovoljena. Evropska unija še ni odobrila dopolnil standarda. Poslovodstvo ocenjuje, da sprememba na datum prve uporabe ne bo imela pomembnega vpliva na računovodske izkaze Skupine.

### **Standard MRS 1 Predstavljanje računovodskih izkazov in standard MRS 8 Računovodske usmeritve, spremembe računovodskih ocen in napake: Opredelitev izraza "pomembno"(dopolnila)**

Dopolnila veljajo za letna obdobja z začetkom 1. januarja 2020 ali kasneje. Zgodnja uporaba dopolnil je dovoljena. Dopolnila pojasnjujejo opredelitev izraza pomembno in način njegove uporabe. V skladu z novo opredelitvijo "so informacije pomembne, če se lahko upravičeno pričakuje, da bo njihova opustitev, napačna navedba ali prikrivanje, vplivala na splošne odločitve primarnih uporabnikov računovodskih izkazov, ki te odločitve sprejemajo na podlagi računovodskih izkazov, ki zagotavljajo finančne informacije določenega podjetja". Poleg tega je Odbor jasneje obrazložil tudi pojasnila, ki spremljajo opredelitev. Dopolnila obenem zagotavljajo, da je opredelitev izraza "pomembno" usklajena z vsemi standardi MSRP. Evropska unija še ni odobrila dopolnil standarda. Poslovodstvo ocenjuje, da sprememba na datum prve uporabe ne bo imela pomembnega vpliva na računovodske izkaze Skupine.

### **Reforma referenčne obrestne mere - MSRP 9, MRS 39 in MSRP 7 (dopolnila)**

Dopolnila veljajo za letna obdobja z začetkom 1. januarja 2020 ali kasneje in jih morajo podjetja uporabiti za nazaj. Zgodnja uporaba dopolnil je dovoljena. Septembra 2019 je v okviru zaključne faze odziva na učinke reforme medbančnih obrestnih mer (IBOR) na računovodsko poročanje podjetij, Upravni odbor za mednarodne računovodske standarde (UOMRS) objavil dopolnila standardov MSRP 9, MRS 39 in MSRP 7. V drugi fazi projekta se bo odbor posvetil zadevam, ki bi lahko vplivale na računovodsko poročanje takrat, ko podjetje obstoječo referenčno obrestno mero nadomesti z netvegano obrestno mero. Dopolnila obravnavajo zadeve, ki vplivajo na finančno poročanje v obdobju pred zamenjavo obstoječe referenčne obrestne mere z nadomestno obrestno mero ter posledice tega na posebne zahteve v povezavi z računovodskim varovanjem pred tveganjem iz standardov MSRP 9 Finančni instrumenti in MRS 39 Finančni instrumenti: Pripoznanje in merjenje, pri čemer mora podjetje upoštevati rezultate analize predvidenega poslovanja v prihodnosti. Podjetja lahko za pripoznanje vseh varovanj pred tveganjem na katere ima neposreden vpliv reforma referenčne obrestne mere uporabijo začasno olajšavo in v obdobju negotovosti pred zamenjavo obstoječe referenčne obrestne mere z nadomestno skoraj netvegano obrestno mero, nadaljujejo s pripoznanjem računovodskega varovanja pred tveganjem. Dopolnila standarda MSRP 7 Finančni instrumenti: Razkritja v povezavi z dodatnimi razkritji z vidika negotovosti, ki izhajajo iz reforme referenčne obrestne mere. Poslovodstvo ocenjuje, da dopolnilo standarda na dan prve uporabe ne bo pomembno vplivalo na računovodske izkaze Skupine.

### **MRS 1 Predstavitev računovodskih izkazov: Razvrstitev obveznosti med kratkoročne ali nekratkoročne (dopolnila)**

Dopolnila veljajo za letna obdobja z začetkom 1. januarja 2022 ali kasneje. Zgodnja uporaba dopolnil je dovoljena. Namen dopolnil je nuditi podjetjem pomoč pri odločanju, ali naj v izkazu finančnega položaja dolg in druge obveznosti z negotovim datumom poravnave razvrstijo med kratkoročne ali nekratkoročne obveznosti in s tem zagotoviti večjo doslednost pri upoštevanju zahtev. Dopolnila vplivajo na predstavitev obveznosti v izkazu finančnega položaja, ne spreminjajo pa obstoječih zahtev v povezavi z merjenjem ali obdobjem pripoznanja sredstev, obveznosti, prihodkov ali odhodkov ali informacij, ki jih podjetje razkriva o teh postavkah. Prav tako dopolnila pojasnjujejo zahteve v povezavi z razvrstitvijo dolgov, ki jih lahko podjetje poravna z izdajo lastnih kapitalskih instrumentov. Evropska unija še ni odobrila

dopolnil standarda. Poslovodstvo ocenjuje, da sprememba na datum prve uporabe ne bo imela pomembnega vpliva na računovodske izkaze Skupine.

#### 4.2.2 Osnove in usmeritve za konsolidiranje

##### Odvisne družbe

Konsolidirani računovodski izkazi so sestavljeni iz računovodskih izkazov obvladujoče družbe (matične družbe) in njenih odvisnih družb. Za vse odvisne družbe se uporablja metoda popolnega uskupinjevanja od dne, ko skupina obvladuje odvisno družbo. Odvisna družba je popolno konsolidirana od dneva pridobitve obvladovanja in je izključena iz konsolidacije z datumom izgube obvladovanja. Ob izgubi vpliva v odvisni družbi mora Skupina:

- odpraviti pripoznanje sredstev (vključno z dobrim imenom) in obveznosti odvisne družbe
- odpraviti pripoznanje knjigovodske vrednosti vseh neobvladujočih deležev
- odpraviti celotni znesek tečajnih razlik, ki so bile pripoznane v kapitalu
- pripoznati pošteno vrednost prejetega nadomestila
- pripoznati pošteno vrednost vseh preostalih naložb
- pripoznati vse presežke ali primanjkljaje v izkazu poslovnega izida
- ustrezno prerazvrstiti delež matične družbe v postavkah, ki so bile predhodno pripoznane v drugem vseobsegajočem donosu, v izkaz poslovnega izida ali zadržani dobiček.

Računovodski izkazi družb v skupini so pripravljene za isto poročevalsko obdobje in z uporabo istih računovodskih usmeritev. Ob pripravi skupinskih računovodskih izkazov so izločeni vsi posli, stanja in nerealizirani dobički in izgube, ki so posledica notranjih poslov znotraj skupine, in dividende med povezanimi družbami.

##### Pridružene družbe

Pridružene družbe v katerih ima Skupina pomemben vpliv, vendar ne obvladuje njihove finančne in poslovne usmeritve, so v konsolidirane računovodske izkaze vključene po kapitalski metodi (več o tem v poglavju 5.4 in 10.4).

#### 4.2.3 Stanja in posli v tujih valutah

V računovodskih izkazih posameznih družb se vsi posli in s tem preračuni postavk sredstev in obveznosti v tuji valuti pretvorijo v funkcijsko valuto po menjalnem tečaju na dan posameznega poslovnega dogodka. Pozitivne in negativne tečajne razlike, ki nastanejo pri poravnavi takšnih poslov in pri prevedbi denarnih sredstev in obveznosti, izraženih v tuji valuti, se pripoznajo v izkazu poslovnega izida. Če se sam poslovni dogodek pripozna direktno v kapitalu, se tudi tečajne razlike direktno iz prevrednotenja pripoznajo v kapitalu.

V konsolidirani bilanci stanja so vse postavke kapitala, razen čistega poslovnega izida tekočega obdobja, izkazane v vrednosti, ki so bile pripoznane ob prvi konsolidaciji ali kasnejših pripoznanjih v kapitalu. Razlika med tako prikazanim kapitalom in kapitalom po končnem tečaju se pripozna v posebni postavki kapitala: prevedbeni popravek kapitala oz. uskupinjevalni popravek kapitala.

Denarne postavke v tujih valutah so pretvorjene po referenčnih tečajih Evropske centralne banke (za valute, za katere Evropska centralna banka ne objavlja referenčnih tečajev) na zadnji dan leta.

Nedenarne postavke, ki so izmerjene po nabavni vrednosti v tuji valuti, so pretvorjene po tečaju na dan posla, nedenarne postavke, ki so izmerjene po pošteni vrednosti v tuji valuti, pa so pretvorjene po tečaju na dan, ko je bila poštena vrednost določena.

V okviru spremembe poštene vrednosti denarnih vrednostnih papirjev v tuji valuti, ki so razporejeni v skupino sredstev, razpoložljivih za prodajo, se sprememba odplačne vrednosti zaradi spremembe menjalnega tečaja obravnava ločeno od drugih sprememb knjigovodske vrednosti vrednostnih papirjev. Tečajne razlike, ki nastanejo zaradi preračuna odplačne vrednosti, se pripoznajo v izkazu poslovnega izida.

Tečajne razlike pri nedenarnih postavkah finančnih sredstev in obveznostih se obravnavajo kot sestavni del dobičkov ali izgub iz vrednotenja po pošteni vrednosti. Tečajne razlike pri nedenarnih postavkah finančnih sredstev in obveznostih, ki

se merijo po pošteni vrednosti prek izkaza poslovnega izida, se pripoznajo v izkazu poslovnega izida kot del dobičkov ali izgub iz vrednotenja po pošteni vrednosti. Tečajne razlike pri nedenarnih postavkah finančnih sredstev, razpoložljivih za prodajo, se pripoznajo v presežku iz prevrednotenja skupaj z učinkom vrednotenja po pošteni vrednosti v izkazu vseobsegajočega donosa.

### Odvisne družbe

Računovodski izkazi odvisnih družb, od katerih nobena ni prisotna v hiperinflacijskem poslovnem okolju in katerih funkcionalna valuta je različna od predstavitvene valute, ki jo uporablja Skupina, so preračunani v to valuto, kot sledi:

- sredstva in obveznosti so preračunani po referenčnem tečaju Evropske centralne banke ali tečajnici Banke Slovenije na dan konsolidirane bilance stanja,
- prihodki in odhodki so preračunani po povprečnem letnem referenčnem tečaju ali tečaju Banke Slovenije,
- vse nastale tečajne razlike so pripoznane kot posebna sestavina kapitala (prevedbene razlike).

V skupinskih računovodskih izkazih se nastale tečajne razlike iz naslova naložb v odvisne družbe v tujini pripoznajo neposredno preko drugega vseobsegajočega donosa. Ob odtujitvi take naložbe se tečajne razlike v zvezi z njo pripoznajo v izkazu poslovnega izida skupaj z dobičkom oziroma izgubo pri prodaji.

### 4.3 ZAVAROVALNE IN FINANČNE POGODBE

Skupina sklepa pogodbe, po katerih prevzema zavarovalno ali finančno ali obe vrsti tveganja od imetnika police zato svoje produkte razvršča med zavarovalne in finančne pogodbe. Med zavarovalne pogodbe sodijo pogodbe s pomembnim delom zavarovalnega tveganja, lahko pa vsebujejo tudi finančno tveganje, medtem, ko finančne pogodbe ne vsebujejo zavarovalnega tveganja.

Zavarovalno tveganje je pomembno, če bi zavarovalni dogodek povzročil, da bi moral zavarovatelj plačati pomembne dodatne zneske. Dodatni znesek je opredeljen kot razlika med izplačilom v primeru zavarovalnega dogodka in izplačilom, če takega dogodka ne bi bilo. Pomembnost dodatnih zneskov presojamo s primerjavo največje razlike med ekonomsko vrednostjo izplačila v primeru škodnega dogodka in izplačilom v ostalih primerih. Splošna usmeritev Skupine določa kot mejno vrednost za oceno pomembnosti tega tveganja 10 %, če je dodatno izplačilo v primeru škodnega dogodka vsaj 10 % od izplačila v ostalih primerih.

Del zavarovalnih pogodb, ki jih ima Skupina na dan 31. 12. 2019, v svojem portfelju, vsebuje tudi možnost diskrecijske udeležbe oziroma udeležbe v pozitivnem rezultatu (DPF). Udeležba v pozitivnem rezultatu je opredeljena v splošnih pogojih za življenjska zavarovanja in v posebnem Pravilniku. Obveznosti, ki izhajajo iz DPF-ja, se v celoti izkazujejo v okviru matematičnih rezervacij.

V skladu z MSRP 4 je diskrecijska udeležba pogodbeni pravica do dodatnih ugodnosti kot dopolnilo k zajamčenim ugodnostim, in sicer:

- takšnih, za katere je verjetno, da so pomemben delež v celotnih pogodbenih ugodnostih;
- takšnih, za katere znesek ali časovni okvir določi zavarovatelj in
- takšnih, ki pogodbeno temeljijo na:
  - uspešnosti določene skupine pogodb ali določene vrste pogodb;
  - iztrženih in/ali neiztrženih naložbenih donosih v zvezi z določeno skupino sredstev v lasti izdajatelja ali
  - poslovnem izidu podjetja, kritnega sklada ali druge osebe, ki izda pogodbo.

### Zavarovalne pogodbe

Vse zavarovalne pogodbe Skupina razvršča, glede na njihove značilnosti, v štiri glavne skupine:

- zavarovalne pogodbe premoženjskih zavarovanj,
- zavarovalne pogodbe zdravstvenih zavarovanj,
- zavarovalne pogodbe življenjskih zavarovanj in
- zavarovalne pogodbe življenjskih zavarovanj, pri katerih zavarovanci prevzemajo naložbeno tveganje.

### Zavarovalne pogodbe premoženjskih zavarovanj

Sem sodijo pogodbe nezgodnih zavarovanj, zavarovanja kopenskih motornih vozil, požarnih in drugih škodnih zavarovanj, odgovornostnih zavarovanj, zavarovanj finančnih izgub, transportnih zavarovanj, kreditnih in kavcijskih zavarovanj ter zavarovanj pomoči in stroškov postopka. Večinoma gre za kratkoročne zavarovalne pogodbe, izjema so kreditna zavarovanja.

Za vse našete pogodbe velja, da se premije obračunajo, ko nastane zavarovalčeva obveznost plačila le-teh. Prihodki vsebujejo vse dodatke na premije, vključno z zastopniško provizijo, razen davka. Del premij iz veljavnih zavarovalnih pogodb, ki se nanaša na ob bilančnem dnevu še neiztekla kritja, je prikazan kot prenosna premija in predstavlja obveznost Skupine. Kot prihodek se pripoznajo obračunane premije, zmanjšane za spremembo prenosne premije.

Zneski škod (odhodki) se pripoznajo ob nastanku škode kot ocenjena obveznost. Škode, ki so se zgodile in do bilančnega datuma še niso bile dokončno rešene, se pripoznajo kot obveznosti za škode v obliki škodne rezervacije. Kot odhodek se pripoznajo obračunane odškodnine oz. zavarovalnine, zmanjšane za uveljavljene regrese in povečane za spremembo škodne rezervacije.

### Zavarovalne pogodbe zdravstvenih zavarovanj

Zavarovalnica ponuja tri od štirih tipov prostovoljnih zdravstvenih zavarovanj, ki jih določa zakon o zdravstvenem varstvu in zdravstvenem zavarovanju (v nadaljevanju ZZVZZ) in sicer dopolnilno zdravstveno zavarovanje, dodatna zdravstvena zavarovanja in vzporedna zdravstvena zavarovanja.

Zavarovalnica sklepa dolgoročne zavarovalne pogodbe s principom mesečnih oz. letnih premij.

Premije, škode, prihodki in odhodki se izračunavajo in pripoznavajo v računovodskih evidencah na enak način kot pri zavarovalnih pogodbah premoženjskih zavarovanj.

Zavarovalnice, ki izvajajo dopolnilno zdravstveno zavarovanje, so po ZZVZZ-ju vključene v izravnalno shemo, v okviru katere se izravnavajo razlike v stroških zdravstvenih storitev, ki izhajajo iz različnih struktur zavarovancev posameznih zavarovalnic glede na starost in spol. Zavarovalnica je plačnica v izravnalno shemo in te odhodke pripozna kot odhodke za škode.

### Zavarovalne pogodbe življenjskih zavarovanj

Dolgoročne pogodbe življenjskih zavarovanj obsegajo predvsem: mešano življenjsko zavarovanje, ki v času trajanja zavarovanja vključuje kritje za primer doživetja in smrti, mešano življenjsko zavarovanje z razširjenim kritjem kritičnih bolezni, življenjsko zavarovanje za primer smrti (za vse življenje, za dogovorjeno dobo oziroma s padajočo zavarovalno vsoto), življenjsko zavarovanje za primer smrti zaradi raka in doživljenjsko rentno zavarovanje. K določenim vrstam življenjskih zavarovanj se lahko sklene tudi dodatno nezgodno zavarovanje, dodatno zavarovanje kritičnih bolezni ter druga dodatna zavarovanja. V skupino skupaj z življenjskimi zavarovanji Skupina razvršča tudi prostovoljno dodatno pokojninsko zavarovanje po pokojninskem načrtu PN-A01 in rentne pogodbe z določenimi obdobji vplačil in izplačil.

Premije, škode, prihodki in odhodki se izračunavajo in pripoznavajo v računovodskih evidencah na enak način kot pri zavarovalnih pogodbah premoženjskih zavarovanj.

Pri teh pogodbah izračunava Skupina tudi matematično rezervacijo. Ta je pripoznana v višini sedanje vrednosti ocenjenih bodočih obveznosti na podlagi sklenjenih pogodb, zmanjšani za sedanje vrednosti ocenjenih bodočih vplačil premij. Obveznosti so določene na osnovi predpostavk o smrtnosti, stomu, stroških ter prihodkih od naložb, kot so upoštevani v izračunih premije produktov oziroma se upoštevajo varnejše predpostavke zaradi možnosti neugodnih odklonov od predvidenih. Sprememba matematičnih rezervacij se pripozna kot odhodek Skupine.

### Zavarovalne pogodbe življenjskih zavarovanj, pri katerih zavarovanci prevzemajo naložbeno tveganje

Dolgoročne pogodbe življenjskih zavarovanj, pri katerih zavarovanci prevzemajo naložbeno tveganje, združujejo varčevanje v vzajemnih skladih, investicijskih skladih ali notranjih skladih, ki jih izbere zavarovanec, in življenjsko zavarovanje za primer smrti, kjer je zavarovalna vsota zajamčena.

Premije se pripoznajo kot prihodki, ko so plačane. Od vplačanih premij se odbijejo vračunani stroški. Enkrat mesečno se zavarovancu v odvisnosti od zavarovalnega produkta obračunajo upravljavski stroški, riziko premijo za primer smrti ter pri nekaterih produktih tudi premija za dodatno nezgodno zavarovanje. Pri nekaterih produktih se riziko premija izračuna iz tablic, ponekod pa kot % od plačane premije.



V obveznostih iz naslova dolgoročnih zavarovalnih pogodb, pri katerih zavarovanci prevzemajo naložbeno tveganje, so izkazane obveznosti, ki jih ima Skupina do svojih zavarovancev v skladu s posamezno zavarovalno pogodbo in produktom.

V višini obveznosti so upoštevane spremembe v vrednosti enote premoženja, ki so zmanjšane za upravljaljske stroške in riziko premijo ter povečane za plačano premijo, zmanjšano za stroške. V primeru odkupa se obveznosti zmanjšajo, odkupna vrednost pa je enaka obveznostim Skupine, zmanjšanim za izstopne stroške, ki se obračunajo v primeru odkupa oziroma ob prekinitvi zavarovanja.

Za posamezno pogodbo življenjskega zavarovanja, pri katerem zavarovanci prevzemajo naložbeno tveganje, je stanje obveznosti na bilančni dan enako vsoti vrednosti enot na bilančni dan ter neovrednotene čiste plačane premije. V odvisnosti od zavarovalnega produkta so obveznosti povečane za morebitne izplačane predujme.

Predpostavljeno je, da so v posameznem časovnem obdobju obračunane riziko premije glede na pričakovano smrtnost populacije zadostne za kritje škodnih zahtevkov iz upravičenj v primeru smrti, ki presegajo vrednosti enot na posameznih osebnih računih zavarovancev. Iz naslova teh zahtevkov torej niso evidentirane dodatne obveznosti razen pri posameznih produktih, pri katerih se riziko premija v produktu obračunava na drugačen način.

Zavarovalna pogodba, pri kateri zavarovanec prevzema naložbeno tveganje, je pogodba z vgrajeno povezavo med pogodbenimi plačili in enotami zunanjega ali notranjega investicijskega sklada, ki ga izbere zavarovanec. Ta vgrajena povezava se ujema z definicijo zavarovalne pogodbe in torej ni evidentirana ločeno od krovne zavarovalne pogodbe.

### Pozavarovalne pogodbe

Pogodbe, ki jih je Skupina sklenila s pozavarovatelji in po katerih je Skupini povrnjena odškodnina na eni ali več pogodbah, ki jih je izdala in ustrezajo kriterijem zavarovalnih pogodb, se uvrščajo med pozavarovalne pogodbe.

### Finančne pogodbe

Finančne pogodbe so tiste, ki nosijo finančno tveganje brez pomembnega zavarovalnega tveganja in garancijo.

Skupina uvršča med finančne pogodbe prostovoljno dodatno pokojninsko zavarovanje sklenjeno po pokojninskih načrtih Pokojninsko varčevanje AS – individualno in Pokojninsko varčevanje AS – kolektivno.

Premoženje iz naslova prostovoljnega dodatnega pokojninskega zavarovanja Skupina AS upravlja v skupini kritnih skladov Pokojninsko varčevanje AS v skladu z naložbeno politiko življenjskega cikla. Skupina kritnih skladov Pokojninsko varčevanje AS je oblikovana na podlagi zakonodaje Republike Slovenije, ki ureja področje dodatnega pokojninskega zavarovanja (PDPZ) in zagotavlja finančno optimizacijo varčevanja za dodatno pokojnino ter prinaša pomembne davčne ugodnosti tako zaposlenim kot delodajalcem.

Skupino kritnih skladov Pokojninsko varčevanje AS sestavljajo:

- kritni sklad Pokojninsko varčevanje AS Drzni do 50,
- kritni sklad Pokojninsko varčevanje AS Umirjeni med 50 do 60,
- kritni sklad Pokojninsko varčevanje AS Zajamčeni od 60.

Naložbena politika posameznega kritnega sklada je oblikovana primerno ciljni starostni skupini zavarovancev pokojninskega načrta in skladno z naložbenimi cilji za starostno skupino, ki ji je posamezni kritni sklad namenjen. V kritnem skladu Pokojninsko varčevanje AS Zajamčeni od 60 upravljavec zagotavlja zajamčeno donosnost v višini 60 % povprečne letne obrestne mere na državne vrednostne papirje, upoštevajoč pravne podlage, ki jih za izračun minimalne zajamčene donosnosti predpisuje minister, pristojen za finance.

#### 4.4 SPREMEMBE RAČUNOVODSKIH USMERITEV

S 1. 1. 2019 je pričel veljati nov mednarodni standard računovodskega poročanja MSRP 16 Najemi in Skupina je bila zavezana k obvezni spremembi računovodskih usmeritev. Pri implementaciji tega standarda je bila uporabljena metoda poenostavljenega prehoda, zaradi česar je učinek prehoda na kapital Skupine enak nič. Skupina ni preračunala primerjalnih podatkov za izkaz finančnega položaja na dan 31. 12. 2018. Ob prehodu na MSRP 16 je bilo tako pripoznanih dodatnih 1.788.375 evrov sredstev, in sicer kot pravico do uporabe sredstev v najemu v višini pripoznane vrednosti obveznosti iz najema v znesku sedanje vrednosti bodočih plačil. Pravice do uporabe sredstev iz najema in obveznosti iz najema sta izkazani v izkazu finančnega položaja kot ločeni postavki.

##### Sprejetje standarda MSRP 16 in učinek na izkaz finančnega položaja ob prehodu na dan 1. 1. 2019

v EUR	1. 1. 2019	Sprememba MSRP 16	31. 12. 2018
<b>Sredstva</b>			
Opredmetena osnovna sredstva	30.854.065	1.788.375	30.854.065
<i>Pravice do uporabe sredstev v najemu</i>	1.788.375	1.788.375	-
<b>Skupaj sredstva</b>	<b>32.642.440</b>	<b>1.788.375</b>	<b>30.854.065</b>
<b>Kapital in obveznosti</b>			
Dolgoročne finančne obveznosti	1.788.375	1.788.375	-
<i>Dolgoročne obveznosti iz najema</i>	1.788.375	1.788.375	-
Kratkoročne finančne obveznosti	94.630	-	94.630
<i>Kratkoročne obveznosti iz najema</i>	94.630	-	94.630
<b>Skupaj obveznosti</b>	<b>1.883.005</b>	<b>1.788.375</b>	<b>94.630</b>
<b>Skupaj kapital in obveznosti</b>	<b>1.883.005</b>	<b>1.788.375</b>	<b>94.630</b>

Za izračun obveznosti za najemnine je bila na dan prehoda uporabljena diskontna stopnja enaka 2,31 %. Do konca leta 2019 se diskontna stopnja ni spreminjala. Pravice do uporabe sredstev v najemu se amortizirajo linearno preko dobe najema. Stroški amortizacije se pripoznajo v okviru obratovalnih stroškov, stroški obresti pa med odhodki financiranja. Vse najemne pogodbe so za nedoločen čas in so sklenjene za najem poslovnih prostorov in parkirišč. Pri izračun obveznosti za najemnine iz dolgoročnih najemov je bilo upoštevano petletno obdobje skladno z usmeritvam Skupine.

Pri izračunu pravic in obveznosti iz najema so bili izključeni kratkoročni najemi (najemi do 12 mesecev) in najemi manjših vrednosti (nabavna vrednost sredstev je manjša od 5.000 ameriških dolarjev). Tovrstni najemi so izkazani na enak način kot v preteklem letu, to je kot stroški najema v okviru obratovalnih stroškov.

V nadaljevanju podajamo dodatna razkritja v zvezi z najemi do konca leta 2019.

##### Najemi v izkazu finančnega položaja

v EUR	31.12.2019
<b>Sredstva</b>	
Pravice do uporabe nepremičnin (zemljišč in zgradb)	1.342.475
Pravice do uporabe vozil	80.653
Pravice do uporabe opreme	-
Pravice do uporabe ostalih sredstev	-
<b>Pravice do uporabe sredstev v najemu</b>	<b>1.423.128</b>
<b>Obveznosti</b>	
Kratkoročne obveznosti iz najema do 1 leta	96.056
Dolgoročne obveznosti iz najema za obdobje od 1- 5 let	1.382.400
Dolgoročne obveznosti iz najema za obdobje več kot 5 let	-
<b>Skupaj obveznosti iz najema</b>	<b>1.478.457</b>

Stanje pravic do uporabe sredstev v najemu je na dan 31. 12. 2019 znašalo 1.423.128 evrov. V letu 2019 je amortizacija teh sredstev znašala 371.077 evrov. Pri tem je bilo pripoznanih za 37.071 evrov finančnih odhodkov za obresti iz najema.

## Najemi v izkazu poslovnega izida

v EUR	1. 1. 2019 - 31. 12. 2019
<b>Poslovni izid - Najemi</b>	
Prihodki od najemov	781.712
Prihodki od podnajemov	3.200
<b>Obratovalni stroški</b>	<b>131.078</b>
Stroški kratkoročnih najemov in najemov manjših vrednosti	131.078
<b>Amortizacija pravice do uporabe</b>	<b>(371.077)</b>
Pravice do uporabe nepremičnin (zemljišč in zgradb)	(350.047)
Pravice do uporabe vozil	(21.030)
Pravice do uporabe opreme	-
Pravice do uporabe ostalih sredstev	-
<b>Drugi odhodki</b>	<b>(37.071)</b>
Finančni odhodki za obresti od najemov	(37.071)
<b>Izid pripoznan pri financiranju</b>	<b>507.842</b>

Skupina ima kot najemodajalec predvsem poslovne najeme. Sredstva, ki so dana v najem, so pretežno naložbene nepremičnine, v manjši meri se najemnine nanašajo na oddajo osnovnih sredstev in najetih prostorov (podnajemne pogodbe). Najemne pogodbe so večinoma sklenjene za nedoločen čas z možnostjo preklica. Najemniki nimajo opcije za nakup nepremičnin po zaključku najema.

## 5. POVZETEK POMEMBNEJŠIH RAČUNOVODSKIH USMERITEV

Pomembnejše računovodske usmeritve, uporabljene pri izdelavi konsolidiranih računovodskih izkazov, so predstavljene v nadaljevanju. Te usmeritve so bile dosledno upoštewane pri konsolidiranih računovodskih izkazih za leto 2019.

### 5.1 NEOPREDMETENA SREDSTVA

Skupina vrednoti neopredmetena sredstva po začetnem pripoznanju z modelom nabavne vrednosti, kar pomeni po nabavni vrednosti, zmanjšani za amortizacijski popravek vrednosti in nabrano izgubo zaradi oslabitve.

Letne amortizacijske stopnje se določijo glede na dobo koristnosti posameznega neopredmetenega sredstva. Skupina uporablja metodo enakomernega časovnega amortiziranja. Amortizacija NDS-ja se obračunava posamično ob uporabi naslednjih amortizacijskih stopenj:

**Amortizacijske stopnje in doba koristnosti neopredmetenih dolgoročnih sredstev:**

Naziv neopredmetenega dolgoročnega sredstva po amortizacijskih skupinah	Letna stopnja amortizacije 2019	Doba koristnosti 2019 v letih
Vlaganja v tuja OS	20%	5
Druge materialne pravice	10%	10
Programska oprema	20%	5
Druga neopredmetena dolgoročna sredstva	10%	10

Pričakovana doba koristnosti neopredmetenih sredstev je obdobje, v katerem je mogoče od sredstva pričakovati gospodarske koristi. Doba koristnosti Skupina določa glede na trajanje pogodbenih ali drugih pravic, pri čemer na podlagi tega doba ne more biti daljša od obdobja, v katerem zavarovalnica lahko uporablja sredstvo, lahko pa je krajša. Neopredmetena sredstva imajo lahko nedoločeno dobo koristnosti, če se na podlagi proučitve vseh pomembnih dejavnikov ugotovi, da ni predvidljive omejitve obdobja, v katerem se pričakuje, da bo sredstvo ustvarjalo čiste denarne pritoke za Skupino.

Znamenje oslabitev vseh pomembnih NDS-jev se opravi, če njihova knjigovodska vrednost presega njihovo nadomestljivo vrednost. Presoja se opravi za vsa sredstva, katerih posamična nabavna vrednost presega 50.000 evrov. Ugotovljeni znesek oslabitve (presežek knjigovodske vrednosti nad nadomestljivo vrednostjo sredstva) pripozna v izkazu poslovnega izida kot izgubo zaradi oslabitve.

Skupina med drugimi neopredmetenimi sredstvi izkazuje tudi sredstva z nedoločeno dobo koristnosti, in sicer seznam vlagateljev. Skupina na dan sestavitve računovodskih izkazov preverja, če je sredstvo oslabljeno tako, da primerja njihovo knjigovodsko vrednost z njegovo nadomestljivo vrednostjo.

Skupina odpravi pripoznana neopredmetena sredstva ob odtujitvi, kadar ne pričakuje več nikakršnih prihodnjih gospodarskih koristi iz njihove uporabe ali odtujitve. Dobičke ali izgube, ki izhajajo iz odprave pripoznavanja neopredmetenega sredstva kot razlika med morebitnimi čistimi donosi ob odtujitvah in knjigovodsko vrednostjo sredstva, Skupina pripozna v poslovnem izidu kot prevrednotovalne prihodke ali odhodke.

### Dobro ime

Dobro ime lahko nastane ob prevzemu odvisne družbe. Ob pridobitvi naložbe v odvisno družbo se ugotovi razlika med pošteno vrednostjo pripadajočega čistega premoženja in pošteno vrednostjo danega nadomestila oziroma plačila, ki ga izvede prevzemnik. V primeru, da dano nadomestilo presega pošteno vrednost pripadajočega čistega premoženja odvisne družbe, nastane dobro ime. Dobro ime je torej ugotovljen presežek plačila, ki ga izvede prevzemnik v pričakovanju prihodnjih gospodarskih koristi od sredstev, ki jih ni mogoče posamično opredeliti in ločeno pripoznati.

Dobro ime, ki nastane s pridobitvijo odvisnih družb, se izkazuje med neopredmetenimi sredstvi in nabavno vrednostjo, zmanjšano za morebitne izgube zaradi slabitev. Dobro ime, ki nastane s pridobitvijo pridruženih družb, pa je vključeno v vrednosti naložb v pridružene družbe.

Dobro ime se meri v valuti prevzetega podjetja, ki se jih po tečaju na dan prevzema prevede v poročajočo valuto prevzemnika.

Preveritev ustreznosti dobrega imena se opravi enkrat na leto, morebitne slabitve pa se izkažejo v izkazu poslovnega izida. Odprava slabitev dobrega imena ni mogoča. Dobički in izgube pri odtujitvi odvisnih družb vključujejo tudi vrednost dobrega imena, ki se nanaša na odtujeno odvisno družbo.

## 5.2 OPREDMETENA OSNOVNA SREDSTVA

Skupina razporeja opredmetena osnovna sredstva glede na njihovo naravo na nepremičnine (zgradbe in zemljišča, namenjena opravljanju zavarovalne dejavnosti) in opremo, ki jih deli v podskupine glede na namen uporabe. Skupina pripozna opredmetena osnovna sredstva v trenutku pridobitve in ob začetnem pripoznanju ovrednoti opredmetena osnovna sredstva po nabavni vrednosti, zmanjšani za amortizacijski popravek vrednosti, in nabrano izgubo zaradi oslabitve. V nabavno vrednost so vštete nakupne cene in vsi stroški usposobitve sredstva za uporabo. Skupina izkaže kot del opredmetenega osnovnega sredstva, potem ko je to usposobljeno za uporabo, tudi stroške zamenjave posameznih delov opredmetenega osnovnega sredstva, s katerimi se podaljšuje doba njegove koristnosti in stroške, s katerimi se povečujejo bodoče koristi iz njegove uporabe (stroški posodobitve, stroški razširitve uporabnosti, stroški povečanja zmogljivosti osnovnega sredstva).

V primeru spremembe okoliščin, ki vplivajo na ocenjeno dobo koristnosti osnovnega sredstva, se učinki zaradi spremembe dobe koristnosti pripoznajo v izkazu poslovnega izida.

Letne amortizacijske stopnje so določene glede na dobo koristnosti posameznega opredmetenega osnovnega sredstva. Doba koristnosti sredstva se opredeli s pričakovano koristnostjo za družbo. Ocena dobe koristnosti sredstva je stvar presoje na podlagi izkušenj, ki jih ima družba s podobnimi sredstvi. Metoda amortiziranja, ki se v Skupini uporablja, je enakomerno časovno amortiziranje. Sredstva se začnejo amortizirati, ko so razpoložljiva za uporabo.

**Amortizacijske stopnje in dobe koristnosti opredmetenih osnovnih sredstev so naslednje:**

Opredmetena osnovna sredstva po amortizacijskih skupinah	Letna stopnja amortizacije 2019	Doba koristnosti 2019 v letih
Zgradbe	1,3 -1,8 %	56-77
Motorna vozila	12,5-15,5 %	6-8
Računalniška oprema	33,3 %-50%	2-3
Pisarniška oprema	10 -25 %	4-10
Ostala oprema (pohištvo in drobní inventar)	10 -25 %	4-10

Nepremičnine (zgradbe), ki jih Skupina namenja opravljanju lastne dejavnosti so sestavni del celote - denar ustvarjajoče enote, torej zavarovalnice, ki ustvarja denarne pritoke z opravljanjem osnovne dejavnosti. Skupina je definirala tri denar ustvarjajoče enote – premoženjska zavarovanja, zdravstvena zavarovanja in življenjska zavarovanja. Nadomestljiva vrednost je praviloma tista, ki je večja od vrednosti v uporabi ali poštene vrednosti zmanjšane za stroške prodaje.

Poslovodstvo meni, da je v normalnih - pričakovanih pogojih poslovanja knjigovodska vrednost nepremičnine, ki je namenjena opravljanju dejavnosti, najmanj enaka nadomestljivi vrednosti nepremičnine. Šteje se, da pogoji poslovanja odstopajo od normalnih, če v zadnjih treh letih denar ustvarjajoča enota dosega negativni poslovni izid, ki vsakokrat presega znesek pomembnosti zavarovalnice in ni izgledov, da bi se njeno poslovanje v prihodnjih letih izboljšalo.

Poslovodstvo opravi presojo vrednosti teh nepremičnin v primeru, da se okoliščine poslovanja družbe bistveno spremenijo oziroma odstopajo od normalnih – pričakovanih pogojev poslovanja (posamezna denarna ustvarjajoča enota posluje negativno zadnja tri leta) ali v primerih, ko se prerazvrsti nepremičnine namenjene za opravljanje lastne dejavnosti na naložbeno nepremičnino.

Nadomestljivo vrednost se v takšnih primerih ugotavlja na podlagi cenitev nepremičnin s strani zunanjih pooblaščenih cenilcev, in sicer na način, kot zavarovalnica izvaja ocene nadomestljivih vrednosti za naložbene nepremičnine. Če je nadomestljiva vrednost nepremičnin nižja od njihove knjigovodske vrednosti, so nepremičnine oslabiljene in to razliko Skupina pripozna v izkazu poslovnega izida kot izgubo zaradi oslabitve in se šteje kot poslovni odhodek.

### 5.3 NALOŽBENE NEPREMIČNINE

Naložbene nepremičnine (zemljišča in zgradbe) so sredstva, ki jih ima Skupina poseduje, da bi prinašala denarne tokove iz najemnine ali povečevala vrednost ali pa oboje. Pri uvrščanju nepremičnin med naložbene nepremičnine posloводство upošteva namembnost nepremičnine.

Naložbene nepremičnine (zemljišča in zgradbe) se merijo po modelu nabavne vrednosti, in sicer se pripoznajo po nabavni vrednosti, ki jo sestavlja nakupna cena in stroški, ki jih je mogoče pripisati neposredno nakupu. Pozneje se nabavna vrednost zmanjša za amortizacijski popravek vrednosti in vse nabrane izgube zaradi oslabitve. Kot metoda izračuna amortizacije se uporablja enakomerno časovno amortiziranje.

**Amortizacijske stopnje in dobe koristnosti naložbenih nepremičnin so naslednje:**

Naložbene nepremičnine	Letna stopnja amortizacije 2019	Doba koristnosti 2019 v letih
Zgradbe	1,3 -1,8 %	56-77

Najmanj enkrat letno posloводство preverja pošteno vrednost naložbenih nepremičnin zaradi morebitnih slabitev in sicer s cenitvami zunanjih pooblaščenih cenilcev za vrednotenje nepremičnin. Za nove nepremičnine se upošteva nabavna vrednost kot poštena vrednost nepremičnin.

Posloводство opravi presojo pomenja slabitev za naložbene nepremičnine, katerih knjigovodska vrednost presega 5 % zneska pomembnosti z vidika računovodskih izkazov kot celote. Znesek pomembnosti z vidika računovodskih izkazov kot celote Skupina določa v višini 3 % kapitala, kot se izkazuje v bilanci stanja.

Pri presojanju znamenj slabitev naložbenih nepremičnin se upoštevajo kriterij donosnosti posamezne nepremičnine in tržne donosnosti. V kolikor dejanska donosnost posamezne nepremičnine presega zahtevano donosnost nepremičnin, nepremičnina ne izkazuje znamenj slabitev. V nasprotnem primeru se za nepremičnino ugotavlja nadomestljiva vrednost in sicer se uporabljajo naslednje metode vrednotenja nepremičnin (opredeljeno tudi v tehnikah vrednotenja v poglavju poštene vrednosti):

- na donosu zasnovan način: ta način temelji na principu sedanje vrednosti bodočih donosov – to je najemnin in podobnih dohodkov, ki izhajajo iz gospodarjenja z nepremičnino (vrednost v uporabi),
- način tržnih primerjav: s tem načinom določimo indikacijsko vrednost nepremičnine na osnovi transakcij za enako oz. zelo podobno nepremičnino. Ta način je zlasti uporaben za nepremičnine, ki se v velikem številu prodajajo na sekundarnem trgu (poštena vrednost).

Oslabitev naložbene nepremičnine na iztržljivo vrednost zavarovalnica opravi, če ugotovi, da je njena nadomestljiva vrednost nižja od knjigovodske vrednosti in sicer pod enakimi pogoji kot veljajo za nepremičnine uvrščene med opredmetena osnovna sredstva.

Nepremičnine, ki jih Skupina namerava v kratkem roku odtujiti in bo njihova knjigovodska vrednost poravnana predvsem s prodajo in ne z nadaljnjo uporabo, se razvrščajo med nekratkoročna sredstva, namenjena za prodajo.

Dobički ali izgube, ki izhajajo iz odprave pripoznanja ali prodaje posamezne naložbene nepremičnine, se pripoznajo v poslovnem izidu iz finančnih prihodkov ali odhodkov.

Prihodki od najemnin naložbenih nepremičnin se zaračunavajo skladno s pogodbami. Prihodki od najemnin, ki se nanašajo na naložbene nepremičnine, se v računovodskih izkazih evidentirajo med drugimi prihodki.

### 5.4 NALOŽBE V PRIDRUŽENIH DRUŽBAH

V konsolidiranih računovodskih izkazih so obračunane z uporabo kapitalske metode, po kateri se naložba najprej pripozna po nabavni vrednosti, nato pa povečuje ali zmanjšuje za pripadajoči del dobička ali izgube pridružene družbe. Prejete dividende zmanjšujejo nabavno vrednost finančne naložbe v pridruženo družbo. Delež skupine v poslovnem izidu pridruženih družb se pripozna v izkazu poslovnega izida skupine, njen delež v presežku iz prevrednotenja pa se pripozna v drugem vseobsegajočem donosu.

## 5.5 FINANČNE NALOŽBE

Finančne naložbe so sestavni del finančnih instrumentov Skupine in so finančna sredstva, ki jih ima Skupina, da bi z donosi, ki izhajajo iz njih, pokrivala bodoče obveznosti iz zavarovalnih in finančnih pogodb in morebitne izgube zaradi tveganj iz zavarovalnih poslov.

### Vrste finančnih sredstev

Glede na namen pridobitve se ob začetnem pripoznanju finančna sredstva razvrstijo v:

- posojila, depoziti in finančne terjatve,
- finančna sredstva v posesti do zapadlosti,
- finančna sredstva razpoložljiva za prodajo,
- finančna sredstva, izmerjena po pošteni vrednosti skozi poslovni izid .

### Posojila, depoziti in finančne terjatve

Posojila, depoziti in finančne terjatve so finančna sredstva z določenimi ali določljivimi vrednostmi in datumi plačil, ki ne kotirajo na borznem trgu. Posojila in terjatve se vodijo po odplačni vrednosti z uporabo metode efektivne obrestne mere. Obresti, izračunane po efektivni obrestni meri, se pripoznajo v izkazu poslovnega izida.

### Finančna sredstva v posesti do zapadlosti v plačilo

Finančna sredstva v posesti do zapadlosti so neizpeljana finančna sredstva z določenimi ali določljivimi plačili in določeno zapadlostjo v plačilo, ki jih Skupina nedvoumno namerava in zmore posedovati do zapadlosti v plačilo.

Po začetnem pripoznanju Skupina meri finančna sredstva v posesti do zapadlosti v plačilo po odplačni vrednosti po metodi efektivnih obresti.

Poštena vrednost dolgoročnega vrednostnega papirja iz te skupine je lahko začasno manjša od njegove knjigovodske vrednosti, ne da bi to povzročilo oslabitev naložbe, razen v primeru tveganja sprememb finančnega položaja izdajatelja. Obresti, izračunane po efektivni obrestni meri, se pripoznajo v izkazu poslovnega izida.

### Finančna sredstva razpoložljiva za prodajo

Za prodajo razpoložljiva finančna sredstva so neizpeljana finančna sredstva, opredeljena kot razpoložljiva za prodajo in niso razvrščena v katero od prej navedenih skupin.

Ob začetnem pripoznanju se naložba izmeri po pošteni vrednosti oziroma nabavni vrednosti, za katere ni mogoče izmeriti poštene vrednosti, in sicer s presojanjem potrebe po oslabitvi (če vrednostni papir ne kotira), vključujoč vse transakcijske stroške posla. Obresti dolžniških vrednostnih papirjev v okviru skupine za prodajo razpoložljivih finančnih sredstev se izračunajo z uporabo metode efektivne obrestne mere in so izkazane v izkazu uspeha. Finančno sredstvo, razpoložljivo za prodajo, se pripozna z datumom trgovanja.

Spremembe v pošteni vrednosti vrednostnih papirjev, opredeljenih kot razpoložljivi za prodajo, se pripoznajo glede na vsebino nastanka spremembe poštene vrednosti. Tako se tečajne razlike za dolžniške vrednostne papirje pripoznajo v izkazu poslovnega izida, druge spremembe (sprememba tržnega tečaja npr.) pa se pripoznajo neposredno v drugem vseobsegajočem donosu. Pri lastniških vrednostnih papirjih se vse spremembe poštene vrednosti pripoznajo v drugem vseobsegajočem donosu. Pri prodaji ali slabitvi vrednostnih papirjev, opredeljenih kot razpoložljivi za prodajo, se nabrane prilagoditve v drugem vseobsegajočem donosu odpravijo in učinki izkažejo v izkazu poslovnega izida.

### Finančna sredstva, izmerjena po pošteni vrednosti skozi poslovni izid

Finančna sredstva, izmerjena po pošteni vrednosti skozi poslovni izid, so razdeljena v dve podskupini, in sicer v podskupino »namenjeno trgovanju« (TRA) in podskupino »ob začetnem pripoznanju« (FVD):

- v podskupino »namenjeno trgovanju« je tako razvrščeno vsako (kratkoročno) finančno sredstvo, ki ga je pridobila zaradi trgovanja, ali za katero obstajajo dokazi o nedavnem kratkoročnem pobiranju dobičkov in vse izpeljane finančne instrumente, ki niso pogodba o finančnem poročstvu. V to skupino se uvrščajo tudi izpeljani finančni

instrumenti, ki jih zavarovalnica uporablja za varovanje pred tveganji, ker zavarovalnica ne uporablja posebnih pravil računovodskega obravnavanja varovanj pred tveganji in

- v podskupino »ob začetnem pripoznanju« družba razvršča finančna sredstva vezana na dolgoročne zavarovalne pogodbe, s katerimi zavarovanec prevzema naložbeno tveganje, in finančna sredstva z namenom odprave ali znatnega zmanjšanja nedoslednosti pri merjenju ali pripoznavanju ("slaba računovodska rešitev"), ki bi sicer izhajala iz merjenja sredstev ali obveznosti ali pripoznavanja dobičkov in izgub na različnih podlagah.

Med finančna sredstva po poštenu vrednosti prek izkaza poslovnega izida ob začetnem pripoznanju ima Skupina razvrščene tudi finančne naložbe v vzajemne sklade in odprte investicijske družbe s spremenljivim delniškim kapitalom, ki so vezane na dolgoročne zavarovalne pogodbe, vezane na enote investicijskih skladov. V sklop finančnih sredstev po poštenu vrednosti preko poslovnega izida Skupina vključuje tudi policna posojila iz naslova zavarovanj z naložbenim tveganjem, ki predstavljajo finančne instrumente, ki se vodijo kot enote premoženja in vrednotijo z vrednostjo enot premoženja skladov na policah, v povezavi s katerimi so bila dana.

Finančna sredstva, ki so razvrščena po poštenu vrednosti skozi poslovni izid, so prvotno pripoznana po poštenu vrednosti, stroški nakupa pa se pripoznajo v izkazu poslovnega izida. Dobički ali izgube, ki izhajajo iz sprememb poštenih vrednosti teh finančnih sredstev, so vključeni v izkaz poslovnega izida v obdobju, v katerem so nastali

### Poštena vrednost

Po poštenu vrednosti se izkazujejo finančna sredstva izmerjena po poštenu vrednosti skozi poslovni izid ob začetnem pripoznanju in za prodajo razpoložljiva finančna sredstva. Posojila, depoziti in finančne terjatve ter finančna sredstva v posesti do zapadlosti v plačilo so izkazani po odplačni vrednosti po metodi diskontiranja vrednosti prihodnjih denarnih tokov z uporabo efektivnih obrestnih mer, zmanjšani za oslabitve.

Poštena vrednost je dokazana, če jo je mogoče zanesljivo izmeriti. Odvisna je od razpoložljivosti tržnih podatkov, na osnovi katerih družba lahko ocenjuje pošteno vrednost. Za kotirajoča finančna sredstva (lastniške in dolžniške vrednostne papirje), za katere obstaja cena na delujočem trgu vrednostnih papirjev, se poštena vrednost ugotavlja kot zmnožek enot finančnega sredstva in kotirajoče tržne cene oziroma zaključnega tečaja na dan bilance stanja. Ustrezen zaključni tečaj Skupina izbere glede na vrsto finančne naložbe in glede na organiziran trg vrednostnih papirjev na katerem finančna naložba kotira.

Skupina pri oceni poštene vrednosti **lastniških vrednostnih papirjev** sproti presoja kriterij aktivnosti trga, pri čemer zaključni tečaj zadnjega dne, ko se je z vrednostnim papirjem trgovalo, ne sme biti starejši od meseca dni in uporabljeni tečaj mora temeljiti na ustrezni likvidnosti oziroma mora promet na dan tečaja (redni posli, brez svežnjev) znašati vsaj 20% vrednosti celotne pozicije vrednostnega papirja (tržna vrednost zadnjega vrednotenja) ali v absolutnem znesku najmanj 50.000 evrov. Kot kriterij se upošteva manjšo izmed vednosti.

Skupina pri oceni poštene vrednosti **dolžniških vrednostnih papirjev** s katerimi se trguje na organiziranem trgu vrednostnih papirjev, za vrednotenje na dan bilance stanja določi tečaj na podlagi zaključnega tečaja, objavljenega na borzi, na dan bilance stanja. V kolikor podatka o zaključnem tečaju na dan bilance stanja za posamezen dolžniški vrednostni papir ni, se uporabi zaključni tečaj zadnjega dne, ko se je z dolžniškim vrednostnim papirjem trgovalo, ki pa ne sme biti starejši od meseca dni. Uporabljeni zaključni tečaj mora temeljiti na ustrezni likvidnosti, pri čemer mora skupni obseg sklenjenih poslov na ta dan znašati najmanj 500.000 evrov. V primeru, da objavljeni tečaji na delujočem trgu ne ustrezajo kriteriju aktivnosti, se izračuna pošteno vrednost na podlagi ponudbenega (BID) tečaja objavljenega na dan bilance stanja v sistemu Bloomberg iz vira BVAL (Bloomberg Valuation Service) ali na podlagi internega modela za izračun poštene vrednosti dolžniškega vrednostnega papirja. Poštena vrednost se z internimi modeli ugotavlja mesečno in sicer za podjetniške dolžniške vrednostne papirje na podlagi internega modela za izračun poštene vrednosti podjetniškega dolžniškega vrednostnega papirja ter za državne dolžniške vrednostne papirje na podlagi internega modela za izračun poštene vrednosti državnega dolžniškega vrednostnega papirja.

Metode ocenjevanja in pomembnejše parametre za posamezna finančna sredstva predstavljamo v tabeli v nadaljevanju, kjer se uporaba različnih vrst metod klasificira tudi glede na hierarhijo poštene vrednosti.



## Razvrščanje v hierarhijo poštene vrednosti

Za povečanje skladnosti in primerljivosti merjenja poštene vrednosti in povezanih razkritij se finančna sredstva razvrščajo v tri ravni (nivoje) hierarhije poštene vrednosti. Razvrščanje v posamezni nivo temelji na vložkih v tehnike ocenjevanja vrednosti, ki se uporabljajo za merjenje poštene vrednosti. V hierarhiji poštene vrednosti imajo največjo prednost neprilagojene, kotirane cene na delujočih trgih za enaka sredstva ali obveznosti (vložki Nivo 1), najmanjšo prednost pa neopazovani vložki (vložki Nivo 3).

Skupina pri razvrščanju v hierarhijo sledi naslednjim vložkom v tehnike ocenjevana vrednosti:

- Nivo 1: določajo vložki, ki predstavljajo kotirane cene (neprilagojene) na delujočih trgih za enaka sredstva ali obveznosti, do katerih lahko podjetje dostopa na datum merjenja. Le te zagotavljajo najzanesljivejši dokaz poštene vrednosti, pri čemer se morajo za merjenje poštene vrednosti uporabljati brez prilagoditve.
- Nivo 2: določajo vložki, ki niso kotirane cene, vključene v Nivo 1, in jih je mogoče neposredno ali posredno opazovati za sredstvo ali obveznost. Če ima sredstvo ali obveznost določeno (pogodbeno) trajanje, mora biti vložek mogoče opazovati v celotnem trajanju sredstva ali obveznosti. Med vložke Nivoja 2 spadajo: kotirane cene za podobna sredstva ali obveznosti na delujočih trgih, kotirane cene za enaka ali podobna sredstva ali obveznosti na nedelujočih trgih, vložki, ki niso kotirane cene, ki jih je mogoče opazovati za sredstvo ali za obveznosti ter vložki, potrjeni na trgu.
- Nivo 3: določajo neopazovani vložki, ki vključujejo majhno tržno komponento, če sploh obstaja, za sredstvo ali obveznost na datum merjenja. Cilj merjenja poštene vrednosti ostane enak, tj. izhodna cena na datum merjenja z vidika udeleženca na trgu, ki ima v lasti sredstvo ali dolguje obveznost. Zato morajo neopazovani vložki izražati predpostavke, ki bi jih udeleženci na trgu uporabili pri določanju cene sredstva ali obveznosti, vključno s predpostavkami o tveganjih.

Skupina finančna sredstva, za katere ni delujočega trga in katerih poštene vrednosti ni mogoče zanesljivo izmeriti, vrednoti po nabavni vrednosti in posebej presoja potrebo po oslabitvi. Ta finančna sredstva razvršča v nivo 3 hierarhije poštene vrednosti.

## Prikaz tehnik ocenjevanja vrednosti in vložki za Nivo 2 in Nivo 3 razvrščanja v hierarhijo poštene vrednosti

Vrsta finančnih naložb	Metoda ocenjevanja	Pomembnejši parametri	Uporabljena višina parametra	Hierarhija poštene vrednosti
<b>INTERNI/EKSTERNI OCENJEVALCI</b>				
<b>Dolžniški vrednostni papirji</b>				
	<b>Interni model</b>			
Dolžniški vrednostni papirji - državni	izračunu zahtevane donosnosti,	tehtanega povprečja donosnosti dveh likvidnih državnih vrednostnih papirjev iste države, s krajšo in daljšo ročnostjo utež: število dni med datumom zapadlosti opazovanega vrednostnega papirja in datumom zapadlosti vrednostnega papirja, za katerega ugotavljamo pošteno vrednost		nivo 2
Dolžniški vrednostni papirji podjetij in finančnih institucij	izračunu vsote zahtevane donosnosti za	državno obveznico primerljive ročnosti, kreditnega tveganja za tveganje panoge (CDS), ob upoštevanju primerljive ročnosti in stopnje investicijskega razreda, nelikvidnost	od -0,561% do 0,863% od 0,29% do 6,86% od 0 do 0,15 %	nivo 2
<b>Lastniški vrednostni papirji</b>				
	<b>Interni model</b>			
	metodi primerljivih podjetij uvrščenih na borzo	tržni kazalniki: P/E, P/B, P/S, P/EBITDA, F/FCF, ki temeljijo na borznih kotacijah oz. cenah primerljivih podjetij in izbranih finančnih kategorij ocenjevanega podjetja.		nivo 3
<b>Naložbene nepremičnine</b>				
	<b>Pooblaščen zunanji cenilci</b>			
	metoda tržnih primerjav na donosu zasnovan način	analiza dejanskih tržnih transakcij z nepremičninami sedanja vrednost bodočih pričakovanih donosov stopnja kapitalizacije (donos in vračilo) diskontna stopnja dodatek za pomanjkanje tržljivosti (nelikvidnost)	od 65 % do 112 % od 7,72 % do 8,32 % 1,05%	nivo 3
<b>Kapitalske naložbe v pridružene družbe</b>				
	<b>Pooblaščen zunanji cenilci</b>			
	metoda čiste vrednosti sredstev	sprememba cen nepremičnin		nivo 3
	diskontiranje denarnih tokov	g (stopnja rasti obdobja konstantne rasti) neto marža (obdobje konstantne rasti) diskontna stopnja diskont za pomanjkanje tržljivosti	14,9%	

Vrsta finančnih naložb	Metoda ocenjevanja	Pomembnejši parametri	Hierarhija poštene vrednosti
<b>ZUNANJI OCENJEVALCI (organizator trga)</b>			
Dolžniški vrednostni papirji - sestavljeni	stohastični model, mrežni model HW1f in HW2f	krivulja EUR SWAP obrestnih mer, kreditni pribitki izdajatelja, kreditni pribitki primerljivih izdajateljev, volatilitnost obrestnih mer, korelacijska matrika, volatilitnost delniškega indeksa	nivo 2
Lastniški vrednostni papirji - sestavljeni	stohastični model	krivulja EUR SWAP obrestnih mer, kreditni pribitki izdajatelja, kreditni pribitki primerljivih izdajateljev, volatilitnost delniškega indeksa	nivo 2
<b>BLOOMBERG BVAL</b>			
<b>Dolžniški vrednostni papirji</b>			
Dolžniški vrednostni papirji - državni	diskontiranje denarnih tokov	krivulja EUR SWAP obrestnih mer, kreditni pribitki izdajatelja, kreditni pribitki primerljivih izdajateljev, sklenjeni posli, dejanske kotacije, indikativne kotacije, ocena tečaja BVAL 6-10	nivo 2
		krivulja EUR SWAP obrestnih mer, kreditni pribitki izdajatelja, kreditni pribitki primerljivih izdajateljev, indikativne kotacije, ocena tečaja BVAL 1-5	nivo 3
Dolžniški vrednostni papirji podjetij in finančnih Institucij	diskontiranje denarnih tokov	krivulja EUR SWAP obrestnih mer, kreditni pribitki izdajatelja, kreditni pribitki primerljivih izdajateljev, sklenjeni posli, dejanske kotacije, indikativne kotacije, ocena tečaja BVAL 6-10	nivo 2
		krivulja EUR SWAP obrestnih mer, kreditni pribitki izdajatelja, kreditni pribitki primerljivih izdajateljev, indikativne kotacije, ocena tečaja BVAL 1-5	nivo 3

## Slabitve finančnih sredstev

### Sredstva, vrednotena po odplačni vrednosti

Skupina presoja na dan bilance stanja, ali obstaja kak nepristranski dokaz o morebitni oslabiljenosti finančnih sredstev. Izgube zaradi oslabilve se pripoznajo in sredstva prevrednotijo, če obstajajo objektivni dokazi o oslabilvi zaradi dogodka (dogodkov) po začetnem pripoznavanju finančnih sredstev, ki vpliva(jo) na ocenjene prihodnje denarne tokove finančnega sredstva ali skupin finančnih sredstev. Nepristranski dokazi, da je finančno sredstvo ali skupina finančnih sredstev precenjena, vključujejo opazovane podatke o poslovanju zunanjih družb in se nanašajo na naslednje dogodke:

- pomembne finančne težave izdajatelja ali dolžnika,
- kršenje pogodbe, kot neizpolnitev izpolnitve obveznosti plačila obresti ali glavnice,
- reprogramiranje posojil pod ugodnejšimi pogoji zaradi nezmožnosti servisiranja dolga,
- stečaj dolžnika oziroma finančna reorganizacija,
- izginotje delujočega trga za takšno finančno sredstvo zaradi finančnih težav.

Če obstaja objektivni dokaz, da je pri posojilih in terjatvah ali finančnih sredstvih v posesti do zapadlosti v plačilo, izkazanih po odplačni vrednosti, nastala izguba zaradi oslabilve, se njen znesek izmeri kot razlika med knjigovodsko vrednostjo sredstva in sedanjo vrednostjo pričakovanih prihodnjih denarnih tokov sredstva (izključujoč prihodnje kreditne izgube, ki se še niso dogodile), diskontiranih po prvotni efektivni obrestni meri finančnega sredstva. Knjigovodsko

vrednost sredstva je potrebno zmanjšati s preračunom na kontu popravka vrednosti, izguba zaradi oslabilve pa se pripozna v poslovnem izidu kot prevrednotovalni finančni odhodek. Če ima dolg ali finančni instrument, ki ga posedujemo, do dospelosti spremenljivo obrestno mero, se za diskontiranje denarnih tokov in ugotavljanje morebitnih izgub iz oslabilve uporablja trenutno veljavna obrestna mera, določena v pogodbi. Skupina lahko izmeri morebitno potrebo po oslabilvi tudi tako, da kot pošteno vrednost uporabi tržno ceno na delujočem trgu.

Če je posojilo neizterljivo, se odpiše v breme odhodkov za oslabilve posojil. Posojila se štejejo kot neizterljiva takrat, ko so opravljeni vsi potrebni postopki izterjave in je bil znesek izgube določen. Naknadna poplačila odpisanih dolgov zmanjšujejo odhodke za oslabilve posojil v izkazu poslovnega izida.

Če se v poznejših obdobjih znesek odhodkov zaradi oslabilve dolžniških vrednostnih papirjev zmanjša in je možno zmanjšanje objektivno povezati z dogodkom, ki je nastal po pripoznavanju oslabilve (tak dogodek je lahko na primer izboljšanje kreditne ocene dolžnika), se prvotno pripoznane izgube zaradi oslabilve zmanjšajo s prilagoditvijo posamezne postavke skozi pripoznanje prihodkov v izkazu poslovnega izida.

### Sredstva, vrednotena po pošteni vrednosti

Skupina na dan bilance stanja presoja, ali obstaja kak nepristranski dokaz o morebitni oslabiljenosti finančne naložbe ali skupine finančnih naložb, razpoložljivih za prodajo. V primeru finančnih naložb, razpoložljivih za prodajo, se presoja, ali gre za pomembno ali dolgotrajnejše padanje poštene vrednosti. Na tej osnovi se presoja, ali so sredstva precenjena. Pri presoji dolgotrajnejšega zmanjšanja poštene vrednosti za lastniške vrednostne papirje pod njihovo nabavno vrednostjo se upošteva obdobje največ 12 mesecev od dneva, ko se je kapitalskim instrumentom poštena vrednost prvič zmanjšala pod nabavno vrednost in je ostala nižja za celotno obdobje 12 mesecev, medtem ko pri presoji pomembnega zmanjšanja poštene vrednosti poslovodstvo upošteva najmanj 30-odstotno znižanje poštene vrednosti glede na nabavno vrednost. Oslabilve dolžniških vrednostnih papirjev se izvede, v kolikor se pojavijo finančne težave izdajatelja, če pride do kršenja pogodbe in neizpolnitve obveznosti plačila, reprogramiranja dolga ali se pojavi verjetnost stečaja.

Če obstajajo takšni znaki oslabilve pri sredstvih, namenjenih prodaji, se kumulativna izguba, izmerjena na osnovi razlike med ocenjenimi stroški in sedanjo pošteno vrednostjo, zmanjšano za že pripoznane izgube zaradi oslabilve sredstva v dobičku ali izgubi, pripozna, odhodki pa se pripoznajo v izkazu poslovnega izida.

### Odprava oslabilve

Če se v naslednjem obdobju znesek izgube zaradi oslabilve zmanjša in če je mogoče zmanjšanje nepristransko povezati z dogodkom, ki je nastal po pripoznanju oslabilve, je treba že prej pripoznano izgubo zaradi oslabilve razveljaviti s preračunom na kontu popravka vrednosti. Zaradi razveljavitve knjigovodska vrednost finančnega sredstva ni večja od tiste, ki naj bi bila odplačna vrednost. Vrednost razveljavitve izgube se pripozna v poslovnem izidu, če gre za dolžniške vrednostne papirje. Pri lastniških vrednostnih papirjih, ki jih Skupina opredeli kot razpoložljiva za prodajo, pa odprava oslabilve preko izkaza poslovnega izida ni dovoljena. Odprava oslabilve se v tem primeru opravi čez izkaz drugega donosa.

## 5.6 NALOŽBE ZAVAROVANCEV, KI PREVZEMAJO NALOŽBENO TVEGANJE

Skupina ločeno prikazuje naložbe zavarovancev, ki prevzemajo naložbeno tveganje in so vrednotena po pošteni vrednosti ter so kot finančna sredstva zavarovalnice uvrščene v finančna sredstva, izmerjena po pošteni vrednosti skozi poslovni izid ob začetnem pripoznanju. V sklop finančnih sredstev po pošteni vrednosti preko poslovnega izida zavarovalnica vključuje tudi policna posojila iz naslova zavarovanj z naložbenim tveganjem, ki predstavljajo finančne instrumente, ki se vodijo kot enote premoženja in vrednotijo z vrednostjo enot premoženja skladov na policah, v povezavi s katerimi, so bila dana.

Vrednost enot finančnih instrumentov, ki predstavljajo naložbe sklada z naložbenim tveganjem, se na dan bilance stanja izračuna tako, da se število enot posameznega finančnega instrumenta pomnoži s ceno doseženo na delujočem trgu na ta dan. Pri zavarovanjih, kjer zavarovanec prevzema naložbeno tveganje, Skupina mesečno prevrednoti finančne naložbe.

## 5.7 SREDSTVA IZ FINANČNIH POGODB

Skupina v izkazih vodi sredstva iz finančnih pogodb ločeno, ker z donosi, ki izhajajo iz njih, pokrivala bodoče obveznosti iz finančnih pogodb in izgube zaradi finančnih tveganj ne pa tudi izgube zaradi tveganj iz zavarovalnih poslov. Med sredstvi iz finančnih pogodb Skupina vodi finančne naložbe in denarna sredstva. Finančne naložbe sredstev iz finančnih pogodb Skupina pripoznava in vrednoti na enak način kot ostale finančne naložbe (podano v poglavju 6.5).

## 5.8 ZNESEK ZAVAROVALNO-TEHNIČNIH REZERVACIJ, PRENESEN POZAVAROVATELJEM

Pozavarovalna sredstva so upravičenja, ki pripadajo družbam v Skupini na podlagi pozavarovalnih pogodb in se pripoznajo kot pozavarovalna sredstva. Ta sredstva so sestavljena iz kratkoročnih pozavarovalnih obračunov in tudi nekratkoročnih terjatev, ki so odvisne od pričakovanih škod in upravičenj, ki izhajajo iz povezanih pozavarovalnih pogodb.

Zneski omenjenih pozavarovalnih sredstev so določeni na podlagi vrednosti ocenjenih škod oziroma škodnih rezervacij za pozavarovane škode v skladu s pozavarovalnimi pogodbami, ob upoštevanju deležev v prenosnih premijah.

Pripoznanje pozavarovalnih sredstev se odpravi, ko prenehajo veljati pravice iz pozavarovalne pogodbe oziroma se te prenesejo na tretjo osebo.

## 5.9 TERJATVE

### Pripoznavanje terjatev

Skupina pripozna terjatve iz zavarovalnih poslov na podlagi izstavljenih zavarovalnih polic oziroma, ko se zavarovancem zaračunajo zavarovalne premije. Po(so)zavarovalne terjatve in ostale terjatve se pripoznajo na podlagi računa ali druge verodostojne listine (npr. pozavarovalnega obračuna). Ob začetnem pripoznavanju se te terjatve izkaže po izvorni vrednosti, kasneje pa se terjatve zmanjša za oslabitve zaradi oblikovanja popravkov vrednosti terjatev.

Skupina vzpostavi **regresno terjatev** do zavarovalca oziroma dolžnika v višini plačane škode v skladu z določili zavarovalne pogodbe, ob obračunu odškodnine oziroma zavarovalnine, za katero je pridobila ustrezne pravne podlage ali prvo plačilo. Če vrednost izplačila škode s strani Skupine v posameznem primeru presega 30.000 evrov, se pripoznava - vzpostavitev regresne terjatve do zavarovalca oziroma dolžnika v bilančni evidenci obvezno opravi največ v višini ocenjene vrednosti poplačila. Regresna terjatev se v tem primeru ocenjuje individualno in z upoštevanjem individualnega oblikovanja popravkov regresnih terjatev. Pri vzpostavljanju regresnih terjatev za avtomobilska zavarovanja ima Skupina na podlagi 7.čl. ZOZP in 3. čl. Splošnih pogojev pravico uveljavljati povračilo izplačil skupaj z zamudnimi obrestmi in stroški največ v znesku 12.000 evrov, razen v primeru ko je škoda povzročena namenoma in Skupina uveljavlja povračilo v celoti.

Preden postane regresna terjatev uveljavljena se vodi izvenbilančno kot neveljavljena regresna terjatev in se zanjo ne oblikuje popravkov terjatev. Izjema so le regresne terjatve kreditnih zavarovanj, ki takoj ob nastanku postanejo uveljavljene regresne terjatve. Uveljavljeni regresni zahtevki se pripoznajo kot zmanjšanje odhodkov za škode.

### Slabitve terjatev

Skupina v vsakem obračunskem obdobju (najmanj vsako četrletje) preverja ustreznost ocen poštene - udenarljive vrednosti terjatev oziroma izdelava oceno iztržljive vrednosti na osnovi dejansko realiziranih denarnih tokov v zadnjem predhodno opazovanem časovnem obdobju za posamezno vrsto terjatev. Kjer ni pričakovati, da bodo vse terjatve v celoti poravnane, ima Skupina vzpostavljene pokazatelje slabitve (neplačljivosti) terjatev, ki sprožijo izračunavanje slabitev v breme tekočega finančnega rezultata Skupine.

Skupina na podlagi ocenjene poštene, to je udenarljive (unovčljive) vrednosti terjatev oblikuje njihove ustrezne popravke terjatev za posamično terjatev ali skupino podobnih terjatev.

Skupina oceni poštenu, to je udenarljivo (unovčljivo) vrednost terjatve in oblikuje ustrezno slabitev terjatve posamično, če skupna knjigovodska vrednost vseh zapadlih terjatev za premije do določenega zavarovalca oziroma zavarovanca na dan vrednotenja znaša 50.000 evrov ali več.

Posamično oblikovanje popravka vrednosti terjatev Skupina lahko izvede tudi za katero koli terjatev, ki bi jo sicer prevrednotila v okviru skupinskega oblikovanja popravka vrednosti.

Terjatve, za katere plačilne sposobnosti Skupina ne ocenjuje posamično, razvršča v skupine s podobnimi značilnostmi kreditnega tveganja. Te skupine so razdeljene na terjatve do pravnih ali fizičnih oseb, pri čemer se pri terjatvah do fizičnih oseb skupine razlikujejo glede na način plačila.

Za vsako od skupin določi popravek vrednosti za posamezno terjatev v odvisnosti od zapadlosti (starosti) ter dejansko (ne)realiziranim odstotkom plačil v preteklem obdobju za določeno skupino.

Pri terjatvah do zavarovalcev v zavarovalni skupini **življenjskih zavarovanj** Skupina upošteva določila obligacijskega zakonika in splošne pogoje teh zavarovanj. Kadar zavarovanec pri plačilu pogodbeno določenih obrokov zavarovanja zaostaja za tri obroke, se zazna potreba po njihovi odpravi. Te terjatve se stornirajo v celoti (100-odstotno), saj je verjetnost prenehanja plačevanja ali kapitalizacije takega zavarovanja zelo verjetna. Skladno s tem se odpravijo popravki vrednosti terjatev.

Za terjatve kritnega sklada **življenjskih zavarovanj z naložbenim tveganjem** se slabitev ne izvaja, ker se prihodki pripoznajo po principu plačane premije.

Pri **regresnih terjatvah** se popravki vrednosti oblikujejo skupinsko, pri čemer se skupinska oslabitev opravi ločeno za zavarovane (hipotekarne) in za nezavarovane terjatve. Popravek se opravi glede na delež k dejansko neopravljenih poplačil v predhodnem poslovnem obdobju. Za vse regresne terjatve, katerih vrednost presega 30.000 evrov, se zaradi povečanega tveganja neplačila oblikuje popravek vrednosti individualno. Odstotek popravka vrednosti posamične regresne terjatve se določi na novo po preteku posameznega poslovnega leta le, če se bistveno spremeni povprečna stopnja izterljivosti. Obračunane, toda neplačane obresti iz regresnih poslov, izkazane na kontih terjatev, se oslabijo v odstotku oslabitve regresne terjatve. Terjatve iz stroškov regresnega postopka, ki niso plačane v 30 dneh po zapadlosti, se oslabijo v odstotku oslabitve regresne terjatve. Terjatve iz odkupov terjatev se za presojo in izvedbo oslabitev obravnavajo kot regresne terjatve.

## 5.10 DRUGA SREDSTVA

Med druga sredstva Skupina uvršča zaloge, razmejene stroške pridobivanja zavarovanj in kratkoročno odložene stroške (odhodke) in vnaprej vračunane prihodke za primere, ko se plačila opravljenih storitev nanašajo na kasnejše obdobje.

### Razmejeni stroški pridobivanja zavarovanj

Skupina pripoznava prenosne premije v celoti, in sicer v zneskih, kot izhajajo iz ročnosti obračunanih zneskov po zavarovalnih pogodbah po stanju na dan izdelave konsolidirane bilance stanja. Pripadajoči del že realiziranih stroškov pridobivanja zavarovanj v zvezi z obračunanimi zneski za naslednja obračunska obdobja po datumu bilance stanja, ki bi sicer zmanjševal obveznosti iz prenosnih premij, se v celoti pripozna kot posebna postavka razmejenih odhodkov v aktivih konsolidirane bilance stanja. Razmejeni stroški pridobivanja zavarovanj se v zavarovalnici izkazujejo na podlagi izračuna deleža kosmatih stroškov sklepalne provizije v kosmati zavarovalni premiji in kosmati prenosni zavarovalni premiji za vsako posamezno zavarovalno vrsto.

## 5.11 DENAR IN DENARNI USTREZNIKI

Skupina ločeno obravnava domača in tuja denarna sredstva v blagajnah ter dobroimetja na računih v bankah in drugih finančnih organizacijah, ki jih je treba razčleniti na takoj razpoložljiva denarna sredstva in tista, ki so vezana na odpovedni rok (depoziti na odpoklic). Denarna sredstva zavarovalnice predstavlja gotovina, medtem ko se med denarne ustrezničke uvrščajo depoziti na odpoklic, ki so namenjeni zagotavljanju kratkoročne plačilne sposobnosti in kratkoročno dani depoziti z vezavo do 3 mesecev.

Prevrednotovanje denarnih sredstev se opravlja samo pri denarnih sredstvih, nominiranih v tujih valutah, če se po začetnem pripoznavanju spremeni pariteta tuje valute do evra. Tečajna razlika se izkaže kot redni finančni odhodek ali prihodek.

## 5.12 POBOT SREDSTEV IN OBVEZNOSTI

Sredstva in obveznosti se v bilanci stanja pobotajo, če za to obstaja pravna osnova po neto principu, in sicer hkrati na strani sredstev in obveznosti.

Skupina v računovodskih izkazih izkazuje ločeno terjatve in obveznosti iz internih razmerij (med posameznimi skladi oziroma glavnimi knjigami). Ob koncu obračunskega obdobja se te terjatve in obveznosti med posameznimi skladi medsebojno pobotajo, saldo pa izkaže kot terjatev ali obveznost, ki se bo pobotala oziroma saldirala v zbirni bilanci stanja Skupine.

## 5.13 KAPITAL

Skupina izkazuje osnovni kapital in ostale sestavne dele kapitala ločeno po zavarovalnih skupinah. Izhodiščno delitveno razmerje je vzpostavljeno tako, da zagotavlja kapitalske ustreznosti vseh zavarovalnih skupin. Pri tem ločeno ugotavlja minimalno potreben kapital za opravljanje zavarovalnih poslov v delu premoženjskih zavarovanj (neživljenjskih zavarovanj) in posebej v delu življenjskih zavarovanj. Kapital Skupine je, glede na deleže v kapitalu odvisne družbe razdeljen na kapital večinskih lastnikov – kapital obvladujoče Skupine in na kapital manjšinskih lastnikov – kapital neobvladujočih lastnikov.

### Osnovni kapital

Osnovni kapital je opredeljen z zneski, ki so jih vložili lastniki, in z zneski, ki so se pojavili pri poslovanju in pripadajo lastnikom. Osnovni kapital predstavlja nominalno vrednost vplačanih navadnih kosovnih delnic v evrih.

### Kapitalske rezerve

Med kapitalskimi rezervami se izkazuje vplačani presežek kapitala in znesek na podlagi odprave splošnega prevrednotovalnega popravka kapitala. Kapitalske rezerve se smejo uporabiti v skladu z določili ZGD-ja, ki natančno opredeljuje pogoje uporabe kapitalskih rezerv za kritje čiste izgube poslovnega leta, prenesene čiste izgube oziroma povečanje osnovnega kapitala iz sredstev Skupine.

### Rezerve iz dobička

Rezerve iz dobička se delijo na: varnostne rezerve, zakonske in statutarne rezerve, rezerve za lastne delnice in druge rezerve iz dobička. Rezerve iz dobička se oblikuje na podlagi določb ZGD-1, zakonodaje s področja zavarovalništva glede oblikovanja rezerv in na podlagi sklepa uprave ob soglasju nadzornega sveta glede na potrebe po doseganju in ohranjanju ustrezne višine kapitalske ustreznosti (druge rezerve iz dobička).

V okviru drugih rezerv iz dobička Skupina izkazuje tudi rezerve za katastrofalne rizike in izravnalne rezervacije med temi rezerve za kreditna tveganja. Z novelo ZZavar-1 in uvedbo novega režima Solventnosti II se tovrstne rezerve ne oblikujejo več. Rezerve za katastrofalne rizike in izravnalne rezervacije iz preteklih let je Skupina prenesla med zadržane dobičke.

V okviru drugih rezerv, oblikovanih po prej veljavni zakonodaji, zavarovalnica izkazuje polovico pozitivnega izida dopolnilnih zdravstvenih zavarovanj, oblikovano v letih pred zaključkom leta 2013, skladno z ZZVZZ-H in sklepom AZN-ja (Sklep o podrobnejših navodilih za računovodsko spremljanje in izkazovanje poslovnih dogodkov v zvezi z izvajanjem izravnave pri dopolnilnem zdravstvenem zavarovanju).

### Presežek iz prevrednotenja

Presežek iz prevrednotenja se pripozna na podlagi opravljenega prevrednotenja sredstev, izvedenega med letom v določenem obračunskem obdobju. Skupina v okviru presežka iz prevrednotenja izkazuje prevrednotovalni popravek v povezavi z gibanjem in vrednotenjem finančnih sredstev, razpoložljivih za prodajo po pošteni vrednosti.

## 5.14 PODREJENE OBVEZNOSTI

Med podrejenimi obveznostmi Skupina izkazuje obveznosti iz naslova izdaje podrejene obveznice. Podrejene obveznice so dolžniški vrednostni papirji, pri katerih je imetnik v primeru postopka zaradi insolventnosti ali kapitalске neustreznosti izdajatelja upravičen do izplačila, vsebovanega v tem vrednostnem papirju, šele po poplačilu vseh obveznosti izdajatelja do nepodrejenih upnikov oziroma upnic. Podrejeni dolg je v računovodskih izkazih merjen po odplačni vrednosti.

## 5.15 ZAVAROVALNO-TEHNIČNE REZERVACIJE

Skupina mora v zvezi z vsemi zavarovalnimi posli, ki jih opravlja, oblikovati ustrezne zavarovalno-tehnične rezervacije. Namenjene so kritju bodočih obveznosti iz zavarovanj in morebitnih izgub zaradi tveganj, ki izhajajo iz zavarovalnih pogodb. Zavarovalno-tehnične rezervacije so oblikovane v skladu z zakonom ZZavar, Sklepom o podrobnejših pravilih in minimalnih standardih za izračun zavarovalno-tehničnih rezervacij in Pravilnikom o oblikovanju zavarovalno-tehničnih rezervacij.

Skupina prikazuje kot obveznosti kosmate zavarovalno-tehnične rezervacije in zavarovalno-tehnične rezervacije prejetega sozavarovanja. Del obveznosti, ki je oddan v pozavarovanje in sozavarovanje, se izkazuje med sredstvi Skupine.

### Prenosne premije

Prenosne premije se oblikujejo v višini tistega dela obračunane premije, ki se nanaša na zavarovalno kritje za zavarovalno obdobje po zaključku obračunskega obdobja, za katerega se izračunava rezervacija.

Prenosne premije se izračunavajo po vsaki posamični pogodbi – polici, ki je na dan zaključka obračunskega obdobja nosila veljavno kritje. Izračuna se tudi na policah, ki začnejo veljati po datumu prenosa, če so že imele obračunano premijo pred datumom prenosa. Pri razmejevanju obračunane premije se upoštevajo trije različni postopki glede na to, ali je zavarovalna vsota enakomerno porazdeljena med trajanjem police, je naraščajoča, ali je padajoča:

- enakomerno porazdeljena zavarovalna vsota – pri večini zavarovalnih vrst,
- naraščajoča zavarovalna vsota – pri gradbenih in montažnih zavarovanjih (v vrsti druga škodna zavarovanja),
- padajoča zavarovalna vsota – pri kreditnih zavarovanjih.

### Matematične rezervacije

#### Življenjska zavarovanja

Matematične rezervacije se oblikujejo v višini sedanje vrednosti ocenjenih bodočih obveznosti zavarovalnice na podlagi sklenjenih zavarovanj, zmanjšane za sedanjo vrednost bodočih premij zavarovanca, ki izhajajo iz teh pogodb. Večinoma se uporablja prospektivna neto zillmerirana metoda. Pri tem višina zillmeriranja na posamezni pogodbi ne presega 3,5 % zavarovalne vsote. Obveznosti so za vsako pogodbo večje ali enake nič. Zavarovalnica oblikuje matematično rezervacijo tudi pri dolgoročnih produktih, za katere se uporabljajo podobne verjetnostne tabele in izračune kot za življenjska zavarovanja.

Pri mešanih življenjskih zavarovanjih in življenjskih zavarovanjih za primer smrti predstavljajo bodoče obveznosti izplačila dogovorjenih zavarovalnih vsot s pripisanimi presežki v primeru doživetja oziroma izplačila dogovorjenih zavarovalnih vsot s pripisanimi presežki v primeru smrti.

Matematične rezervacije rentnih pogodb za določen čas se izračunavajo na osnovi prospektivne neto zillmerirane metode. Oblikujejo se v višini sedanje vrednosti ocenjenih bodočih izplačil dogovorjenih rent (s pripisanimi presežki), vključno s stroški izplačevanja rente, zmanjšane za sedanjo vrednost bodočih premij, ki bodo vplačane na podlagi teh pogodb.

Matematične rezervacije za pokojninska zavarovanja omejenega sklada kolektivnega dodatnega pokojninskega zavarovanja po PN-A01 se izračunajo kot produkt vrednosti kritne enote in števila kritnih enot na dan obračuna. Izračun je narejen za vsako polico posebej. S tem je pokrita zajamčena obveznost do zavarovancev. Poleg tega oblikuje Skupina še dodatno rezervacijo za donose, višje od zajamčenega donosa (za pripis rednega in končnega bonusa). Med matematičnimi rezervacijami se izkazuje tudi presežek iz prevrednotenja finančnih sredstev kritnega sklada dodatnih pokojninskih zavarovanj, ki so razporejena v skupino razpoložljiva za prodajo. Rezervacije, ki izhajajo iz zajamčenih premijskih faktorjev za izračun dodatne starostne pokojnine, se oblikujejo v višini sedanje vrednosti bodočih upravičenj, za



katere se bodo zavarovanci lahko odločili ob uveljavitvi pravice do prejemanja dodatne starostne pokojnine. Te rezervacije se vodijo v okviru matematične rezervacije na kritnem skladu življenjskih zavarovanj.

Pri rentnih zavarovanjih (doživljenjska renta, doživljenjska renta z zjamčenimi izplačili do 78. leta starosti zavarovanca oziroma z zjamčenimi izplačili za dobo 10 let) predstavljajo bodoče obveznosti zavarovalnice za izplačila dogovorjenih rent, vključno s pripisanimi presežki ter stroški izplačevanja rent.

Bodoče obveznosti zavarovanca predstavljajo bodoče premije, dogovorjene po pogodbi.

Skupina enkrat letno (ob koncu leta) določi znesek presežka, ki ga nameni zavarovancem (DPF-del). Za znesek presežka, ki je namenjen zavarovancem, se povečajo matematične rezervacije.

Pripisani presežek za posamezno polico se pri mešanih življenjskih zavarovanjih upošteva kot enkratna premija za preostalo obdobje zavarovalne dobe in se preračuna v dodatno zavarovalno vsoto (dodatno rento pri rentnih zavarovanjih), ki je zjamčena. Dodatna zavarovalna vsota se izplača v primeru smrti ali doživetja. Pri nekaterih zavarovalnih produktih je možno tudi sprotno izplačilo pripisanega presežka. Pri nekaterih zavarovalnih produktih se presežek pripiše na polico kot dodatno premoženje na računu zavarovanca.

### Življenjska zavarovanja, pri katerih zavarovanec prevzema naložbeno tveganje

Matematična rezervacija za življenjska zavarovanja, kjer zavarovanec prevzema naložbeno tveganje, predstavlja vrednost premoženja na polici zavarovanca. Izračunana je kot seštevek enot posameznega sklada, pomnožen z vrednostjo enote premoženja. Skupna rezervacija je povečana še za vplačane premije, ki še niso bile konvertirane v enote premoženja (gre za časovni zamik od plačila premije in naročila nakupa do vknjižbe kupljenih enot sklada na zavarovančev osebni račun). V odvisnosti od zavarovalnega produkta so rezervacije povečane za morebitne izplačane predujme.

### Škodne rezervacije

Škodne rezervacije se oblikujejo v višini ocenjenih obveznosti, ki jih je Skupina dolžna izplačati na podlagi zavarovalnih pogodb, pri katerih je zavarovalni primer nastopil do konca obračunskega obdobja, in sicer ne glede na to, ali je zavarovalni primer že prijavljen, vključno z vsemi ocenjenimi stroški, ki jih bo Skupina imela z reševanjem teh škodnih primerov.

Skupina ne uporablja metode diskontiranja škodne rezervacije, razen za škode,, ki se izplačujejo v obliki rente.

Izračun škodne rezervacije je razdeljen na več delov, glede na značaj škodnega spisa:

- za prijavljene in do konca obračunskega obdobja še nerešene škode se izvede posamični popis vseh takšnih škodnih spisov in oceni vrednost pričakovanih izplačil;
- za škode, ki so nastale in do konca obračunskega obdobja niso bile prijavljene (v nadaljevanju IBNR-škode - incurred but not reported), se na osnovi statističnega spremljanja takšnih škod v preteklosti oceni pričakovano vrednost izplačil;
- izračun IBNR-škodne rezervacije se izvede na ravni zavarovalnih vrst z različnimi metodami: modificirana statistična metoda, trikotniška metoda (chain ladder method) pripoznanih škod ali obračunanih škod, posebna metoda za rente odgovornostnih zavarovanj. Pri izbiri metode se upošteva značilnost zavarovalne vrste glede na to, ali se zavarovalni primeri hitro ali dolgo rešujejo.

Statistična metoda temelji na spremljanju škodnih zahtevkov v preteklosti. Izračun IBNR-ja je narejen na nivoju posamezne zavarovalne vrste kot produkt ocenjenega števila IBNR-škod in ocenjene vrednosti IBNR-škod. Ocenjeno število IBNR-škod se izračuna z množenjem števila prijavljenih škod v preteklem letu in povprečnega koeficienta pozneje prijavljenih škod glede na vse prijavljene škode v zadnjih treh letih. Ocenjena vrednost IBNR-škod pa se izračuna kot povprečna vrednost IBNR-škod v preteklem letu ali kot povprečna vrednost izplačanih škod v preteklem letu, če je bilo število škod relativno majhno.

Trikotniška metoda temelji na pripoznanih ali na obračunanih škodah z mesečnimi ali letnimi razvojnimi faktorji, odvisno od značilnosti škodnega dogajanja in postopkov reševanja škod. Škode se uredijo v trikotnik, kjer predstavljajo vrstice leto nastanka škode, stolpci pa število let zamika od leta nastanka škode do leta pripoznave ali obračuna škode. Predpostavlja se, da bo vzorec razvoja škod v prihodnosti podoben vzorcu iz preteklih let. Napovedovanje dokončnih škod temelji na izračunu povprečnih letnih razvojnih faktorjev, ki so prirejeni tako, da so njihove vrednosti padajoče.

Posebna metoda za rente odgovornostnih zavarovanj temelji na oceni števila in zneska naknadno prijavljenih rentnih škod kot tudi na oceni povečane obveznosti za že prijavljene rentne primere.

Škodna rezervacija je zmanjšana za oceno pričakovanih regresov.

V kosmati škodni rezervaciji je upoštevana tudi rezervacija za cenilne stroške in stroške reševanja škod.

## Druge zavarovalno-tehnične rezervacije

### Rezervacije za bonuse, popuste in storno

Skupina oblikuje rezervacije za bonuse v višini ocenjenega zneska pričakovanega bonusa pri tistih policah, kjer ima zavarovanec pravico do vračila bonusa. Obveznosti se izračunajo na osnovi pravila vračanja bonusa, ki je opredeljen v zavarovalni pogodbi.

Skupina oblikuje rezervacijo za storno v višini ocenjenih vračil zavarovalcu ob predčasni prekinitvi pogodbe, upoštevajoč tudi rezervirani znesek v prenosni premiji posamezne pogodbe.

### Ostale zavarovalno-tehnične rezervacije

Med ostalimi zavarovalno-tehničnimi rezervacijami Skupina izkazuje rezervacije za neiztekle nevarnosti.

Rezervacije za neiztekle nevarnosti se oblikujejo za kritje škod in stroškov, povezanih z obstoječimi zavarovalnimi pogodbami, ki bodo nastali po obračunskem obdobju in niso kriti s prenosno premijo. Rezervacije se računajo na ravni zavarovalnih vrst. Kriterij oblikovanja je negativen škodni rezultat zavarovalne vrste v tekočem letu in presoja, da je negativnemu rezultatu zavarovalne vrste botrovala prenizko določena premija. Rezervacije za neiztekle nevarnosti se oblikujejo tudi v drugih posebnih primerih, kjer se zavarovalnica zaveda prevzetih obveznosti, za katere nima oblikovanih prenosnih premij.

## 5.16 ZAVAROVALNO-TEHNIČNE REZERVACIJE V KORIST ŽIVLJENJSKIH ZAVAROVANCEV, KI PREVZEMAJO NALOŽBENO TVEGANJE

Rezervacije za kreditno tveganje in tveganje koncentracije se oblikujejo za produkte življenjskih zavarovanj, kjer zavarovanci prevzemajo naložbeno tveganje in je zavarovanje vezano na sestavljen vrednostni papir z zajamčenim izplačilom ob dožitju. Oblikujejo se za produkte, pri katerih Skupina nosi kreditno tveganje do izdajatelja vrednostnega papirja in tveganje koncentracije. Oblikovane so za tveganje razveze sestavljenega vrednostnega papirja oziroma nelikvidnosti izdajatelja tega papirja, na katerega je vezana garancija.

## 5.17 OBVEZNOSTI IZ FINANČNIH POGODB

Med obveznostmi iz finančnih pogodb Skupina uvršča obveznosti skladov Pokojninsko varčevanje AS. Te se oblikujejo za prostovoljna dodatna pokojninska zavarovanja, sklenjena po pokojninskih načrtih Pokojninsko varčevanje AS – individualno in Pokojninsko varčevanje AS – kolektivno. Izračunajo se na podlagi zbrane čiste premije varčevalcev po vsakem varčevalnem računu in skladu, in sicer kot produkt števila enot premoženja v skladu in vrednosti enote premoženja sklada na obračunski dan. Čista premija zavarovancev (varčevalcev) je vplačana bruto premija zmanjšana za vstopne stroške.

V zvezi z obveznostmi finančnih pogodb v kritnem skladu z zajamčenim donosom (Pokojninsko varčevanje AS zajamčeni od 60) se izračuna tudi zajamčena vrednost premoženja, ki je na obračunski dan enaka produktu števila zajamčenih enot premoženja in vrednosti zajamčene enote premoženja na obračunski dan. Zajamčena donosnost po sprejetem pokojninskem načrtu za sklad Pokojninsko varčevanje AS zajamčeni od 60 zagotavlja zajamčeno donosnost v višini 60 % povprečne letne obrestne mere na državne vrednostne papirje, upoštevajoč pravne podlage, ki jih za izračun minimalne zajamčene donosnosti predpisuje minister za finance RS in se preverja na obračunski dan.

Če je vrednost premoženja po posameznem varčevalnem računu nižja od zajamčene vrednosti premoženja, zavarovalnica oblikuje obveznosti (oz. rezervacije) zaradi nedoseganja zajamčene donosnosti.

## 5.18 DRUGE REZERVACIJE

Druge rezervacije se oblikujejo za sedanje obveze, ki izhajajo iz preteklih dogodkov, ki se bodo poravnale v obdobju, ki ni z gotovostjo določeno in katerih velikost je mogoče zanesljivo oceniti.

Med razmejitvami Skupina izkazuje vračunane stroške in razmejene prihodke, ki nastajajo na podlagi enakomernega obremenjevanja dejavnosti ali poslovnega izida pa tudi zalog s pričakovanimi stroški, ki pa se še niso pojavili. Stroški se vračunajo in vključijo v letne konsolidirane računovodske izkaze v ocenjenih zneskih; v medletnih konsolidiranih računovodskih izkazih se razporejajo na krajša obračunska obdobja na osnovi časovnega sodila.

### Zasluzki zaposlencev

Zasluzki zaposlencev vključujejo rezervacije za neizkoriščen del letnega dopusta, rezervacije za jubilejne nagrade in rezervacije za odpravnine ob upokojitvi in se izkazujejo kot posebna postavka drugih rezervacij in razmejitev (dolgoročni del kot dolgoročne rezervacije, kratkoročni del pa v okviru vračunanih stroškov).

### Pozaposlitveni in drugi dolgoročni zasluški zaposlencev

Med pozaposlitvene in druge dolgoročne zasluške zaposlencev sodijo:

- odpravnine ob upokojitvi in
- jubilejne nagrade,

za katere Skupina oblikuje rezervacije za jubilejne nagrade in odpravnine ob upokojitvi. Rezervacije so izračunane z uporabo metode predvidene pomembnosti enot v skladu s standardom MRS 19 (metoda obračunavanja zaslužkov sorazmerno z opravljenim delom), pri čemer na izračun vplivajo umrljivost, fluktuacija zaposlenih, prihodnja povečanja plač, pričakovana inflacija ter pričakovana donosnost naložb. V bilanci stanja so obveznosti pripoznane kot sedanja vrednost vseh pozaposlitvenih obveznosti. Prihodnji denarni tokovi so diskontirani s stopnjo, ki jo na trgu določajo visoko kvalitetne dolgoročne obveznice na bilančni dan. Predpostavka o diskontni stopnji temelji na ECB krivulji, upoštevajoč vse države EU, pri čemer je bila vzeta povprečna obrestna mera glede na pričakovano trajanje obveznosti iz naslova odpravnin ob upokojitvi in jubilejnih nagrad. Ustreznost uporabljenih aktuarskih predpostavk se periodično preverja.

Pri oblikovanju rezervacij za jubilejne nagrade se upošteva povprečna bruto plača v zavarovalnici, in sicer od eden do dvakratnik, odvisno od jubileja. Obveznost za jubilejno nagrado ob dopolnjenih 10, 20 ali 30 letih delovne dobe zaposlenega se pripozna proporcionalno z delovno dobo pri delodajalcu.

Kot osnova za oblikovanje odpravnin ob upokojitvi se upošteva višina treh oziroma dveh (individualne / kolektivne pogodbe) bruto plač (zaposlenega ali povprečnih v Republiki Sloveniji v primeru, če je ta višja). Obveznost za odpravnino ob upokojitvi se povečuje in pripozna skozi celoten čas zaposlitve zaposlenca v podjetju.

Obveznosti za rezervacije za odpravnine in jubilejne nagrade so pripoznane na podlagi obvez, ki izhajajo iz sklenjenih pogodb o zaposlitvi in veljavne delovne zakonodaje, vključujejo tudi davke in prispevke delodajalca.

Stroške odpravnin ob upokojitvi in jubilejne nagrade se ob izplačilu pripozna kot obratovalne stroške (stroške dela) v izkazu poslovnega izida. Na enak način se pripozna tudi spremembe teh rezervacij zaradi izplačil oziroma novih oblikovanj. Prevrednotenje rezervacij za odpravnine ob upokojitvi, ki nastanejo zaradi povečanja ali zmanjšanja sedanje vrednosti obveznosti zaradi spremembe aktuarskih postavk in izkustvenih prilagoditev, pa se pripozna kot aktuarske dobičke ali izgube v drugem vseobsegajočem donosu.

## 5.19 OBVEZNOSTI IZ POSLOVANJA

Obveznosti iz poslovanja se v začetku izkazujejo po izvorni vrednosti, ki izhaja iz ustreznih listin. Kasneje se povečujejo v skladu z listinami, zmanjšujejo pa se na enaki osnovi ali na osnovi odplačil.

Med obveznostmi iz poslovanja Skupina izkazuje obveznosti iz neposrednih zavarovalnih poslov, obveznosti za po(so)zavarovanja in obveznosti za odmerjeni davek. Kot pozavarovalne obveznosti se izkazujejo obveznosti za plačilo premije na podlagi pozavarovalnih pogodb in so pripoznane kot odhodek ob zapadlosti.

## 5.20 OSTALE OBVEZNOSTI

Med ostale obveznosti so uvrščene ugotovljene kratkoročne časovne razmejitev, ki zajemajo kratkoročne zasluge zaposlencev, kratkoročno vnaprej vračunane stroške in kratkoročno odložene prihodke, obveznosti za izplačilo dividend in druge poslovne obveznosti, kot so kratkoročne obveznosti do zaposlencev, varščine, obveznosti za blagovne kredite, prejete predujme ipd.

### Kratkoročni zasluzki zaposlenih

Obveze za kratkoročne zasluge zaposlenih se merijo po nominalni vrednosti in so pripoznane kot stroški dela v izkazu poslovnega izida. Kratkoročni zasluzki zaposlenih predstavljajo plače, regresi idr.

### Kratkoročno vnaprej vračunani stroški

Kratkoročno vnaprej vračunani stroški so oblikovani z namenom enakomerne obremenitve poslovnega izida, kljub temu da se stroški še niso pojavili. Poslovodstvo na podlagi preteklih dogajanj v poslovanju lahko ocenjuje stroške, ki bodo nastali za obravnavano obdobje, čeprav še ni prejelo ustrezne listine. Na podlagi te ocene, z enakomerno dinamiko upošteva znesek v računovodskem izkazu. Ko se poslovni dogodek pojavi se vnaprej vračunani stroški zmanjšajo in se preko poslovnega izida pripozna razlika med vračunanimi in dejanskimi stroški. Med kratkoročne vnaprej vračunane stroške Skupina vračunava tudi stroške za neizkoriščene dopuste.

## 5.21 PRIHODKI IN ODHODKI

Prihodki vključujejo pošteno vrednost prejetih nadomestil ali terjatev za prodajo storitev v normalnih rednih pogojih poslovanja Skupine. Skupina ločeno izkazuje vse vrste prihodkov in odhodkov za skupino premoženjskih, zdravstvenih in življenjskih zavarovanj. Prihodki od zavarovalnih storitev (obračunane kosmate premije) se izkazujejo po fakturiranih vrednostih, brez davka od prometa zavarovalnih poslov (DPZP-ja), z upoštevanjem vseh vračil, popustov in rabatov. Izjemoma se kot plačana realizacija izkazujejo prihodki od zavarovalnih storitev za življenjska zavarovanja, kjer zavarovanci prevzemajo naložbeno tveganje. Ostali prihodki so izkazani po neto vrednosti, zmanjšani za davek na dodano vrednost.

### Prihodki od zavarovalnih premij

Čisti prihodki od zavarovalnih premij so izračunani kot kosmata zavarovalna premija, povečana za premijo prejetega sozavarovanja, zmanjšana za premijo oddanega sozavarovanja in pozavarovanja ter zmanjšana za spremembo čiste prenosne premije. Osnova za pripoznavanje kosmatih zavarovalnih premij so fakturirane premije.

Ob prekinitvi pogodb premoženjskih in zdravstvenih zavarovanj Skupina zmanjša obračunane prihodke od premij za sorazmerni del nepretečenega obdobja, za katero je bila zavarovalna premija obračunana. V poslovnih knjigah se ločeno evidentira kosmate zavarovalne premije in pozavarovalni in/ali sozavarovalni del.

Skupina spremlja prihodke od zavarovalnih premij ločeno po zavarovalnih skupinah in vrstah.

### Prihodki in odhodki od naložb

Skupina med prihodke in odhodke od naložb pripoznava prihodke od obresti, dobičke (izgube) od prodaje naložb, dividend, prihodkov in odhodkov od tečajnih razlik ter prihodke in odhodke na račun slabitve ali odprave dolžniških vrednostnih papirjev ali slabitve ostalih finančnih sredstev

**Prihodki in odhodki za obresti od naložb** se pripoznajo v poslovnem izidu ob njihovem nastanku in se izračunajo po metodi efektivnih obresti, razen za finančna sredstva, razvrščena v skupino po poštenu vrednosti prek poslovnega izida, kjer se izračunajo po metodi nominalnih obresti.

V konsolidirani bilanci stanja se obresti od dolžniških vrednostnih papirjev izkazujejo skupaj s finančnimi naložbami.

**Dobiček (izguba) od prodaje naložb**, pripozna v poslovnem izidu med realiziranimi finančnimi prihodki in odhodki. Pri finančnih naložbah razpoložljivih za prodajo, ki se izkazujejo po odplačni vrednosti, se dobiček ali izguba pripozna v

poslovnem izidu, ko je realizirana ali ko so taka sredstva prevrednotena zaradi oslabilve oziroma je zanje odpravljeno pripoznanje oslabilve.

**Prihodki in odhodki od tečajnih razlik**, ki se izračunajo za sredstva v tuji valuti. Tečajne razlike se na bilančni dan preračunajo po referenčnem tečaju Evropske centralne banke, ki ga objavlja Banka Slovenije. Za tečaje tujih valut, ki jih objavlja BS mesečno, se lahko uporabi tudi ustrezni tečaj poslovne banke.

**Prihodki od dividend** za kapitalski instrument se pripoznajo v poslovnem izidu, ko podjetje pridobi pravico do plačila.

### Oslabilve in odprava oslabilve finančnih naložb

Izgube zaradi oslabilve se pripoznajo in sredstva prevrednotijo, če obstajajo stvarni objektivni dokazi o slabitvi zaradi dogodka, ki je nastal po začetnem pripoznanju sredstev in vpliva na ocenjene bodoče denarne tokove finančnega sredstva.

Če se v obdobju po pripoznanju izgube za dolžniške vrednostne papirje znesek izgube zaradi oslabilve zmanjša in če je mogoče zmanjšanje nepristransko povezati z dogodkom, ki je nastal po pripoznanju oslabilve, se prej pripoznana izguba za dolžniške vrednostne papirje zaradi oslabilve v poslovnem izidu razveljavi s preračunom na kontu popravka vrednosti.

### Drugi zavarovalni prihodki

Skupina med druge zavarovalne prihodke evidentira prihodke od provizij iz zavarovalnih pogodb in prihodke od provizij iz finančnih pogodb.

Prihodki od **provizij iz zavarovalnih pogodb** so predvsem prihodki iz pozavarovalnih provizij.

Prihodki od **provizij iz finančnih pogodb** so predvsem prihodki iz vstopnih/izstopnih provizij (za vstopne in izstopne stroške) in provizij za upravljanje finančnih pogodb. Skladno s pokojninskim načrtom prostovoljnega pokojninskega zavarovanja Skupini oz. matični zavarovalnici kot upravljavcu pripada zaračunana vstopna provizija, kar pomeni, da se vplačana bruto premija zmanjša za vstopne stroške. Pri upravljanju sredstev kritnih skladov se tako upošteva čista premija. Mesečno Skupina izračunava čisto vrednost sredstev posameznega kritnega sklada in obračuna upravljavsko provizijo, ki prav tako pripada upravljavcu in zmanjšuje vrednost sredstev kritnega sklada. Ob prekinitvi varčevanja ali pa izstopu (odkupu) Skupini pripada odkupna provizija, za katero se odkupna vrednost varčevalca zmanjša še za izstopne stroške.

### Drugi prihodki

Skupina med drugimi prihodke evidentira zlasti druge čiste zavarovalne prihodke (upravljanje zavarovalnih pogodb, prodaja zelenih kart, za zavarovalne storitve tujcem zavarovalnic ipd.), prevrednotovalne poslovne prihodke in prihodke od provizij iz upravljanja skladov, premoženja in prodaje vrednostnih papirjev. Prav tako so med drugimi prihodki evidentirani tudi prihodki od najemnin naložbenih nepremičnin, ki se zaračunavajo na podlagi sklenjenih najemnih pogodb, in drugi poslovni prihodki, kot so izterjane odpisane terjatve, prejete kazni in odškodnine ipd.

### Čisti odhodki za škode

Čisti odhodki za škode so neposredni stroški iz opravljanja zavarovalne dejavnosti. Skupina jih vodi ločeno po zavarovalnih vrstah.

Čisti odhodki za škode so sestavljeni iz kosmatih obračunanih škod, ki vključujejo neposredne in posredne cenilne stroške in so povečane v poslovnem izidu za obračunane škode prejetega sozavarovanja hkrati pa zmanjšane za prihodke od uveljavljenih regresnih terjatev in za obračunane deleže po(so)zavarovateljev ter popravljene za spremembo čistih škodnih rezervacij.

Čisti odhodki za škode zdravstvenih zavarovanj vsebujejo tudi prihodke ali odhodke iz izravnalnih shem.

## Obratovalni stroški

Skupina kosmate obratovalne stroške pripoznava kot izvorni stroški po naravnih vrstah. V izkazu poslovnega izida so stroški prikazani po vlogi (funkcionalnosti). Cenilni stroški so sestavni del odhodkov za škode, stroški pridobivanja zavarovanj in drugi obratovalni stroški pa so v izkazu prikazani ločeno. V razkritjih so prikazani celotni obratovalni stroški po naravnih vrstah in po funkcionalnosti.

## Razmejeni stroški pridobivanja zavarovanj

Stroški pridobivanja zavarovanj se pripoznajo v izkazu poslovnega izida, ko nastanejo. Ker se nanašajo na obdobje trajanja pogodbe, se razmejujejo v delu, ki se nanaša na obdobje po obračunskem datumu. Skupina razmejuje stroške pridobivanja premoženjskih zavarovanj.

Pri življenjskih zavarovanjih z DPF-jem in finančnih pogodbah se stroški pridobivanja zavarovanj razmejujejo na podlagi uporabe zillmerjevega popravka že pri izračunavanju matematičnih rezervacij.

## Drugi zavarovalni odhodki

Skupina med druge zavarovalne odhodke evidentira druge zavarovalne odhodke, kot so odhodki za preventivno dejavnost, prispevki za kritje škod za nezavarovana in neznana vozila in ostali čisti zavarovalni odhodki.

## Drugi odhodki

Skupina med druge odhodke evidentira odhodke od naložbenih nepremičnin, prevrednotovalne poslovne odhodke, ostale poslovne odhodke in finančne odhodke, ki ne izhajajo iz naložb.

## 5.22 DAVKI IN ODLOŽENI DAVKI

Odhodke za davke predstavljajo odmerjeni davki in odloženi davki. Ti se pripoznajo v izkazu poslovnega izida ali v izkazu drugega vseobsegajočega donosa, kadar se davki nanašajo na prihodke ali odhodke, ki se pripoznavajo preko izkaza drugega vseobsegajočega donosa (v kapitalu) oziroma, če so obveznosti za davke pripoznane za davčna sredstva iz preteklih obdobj.

### Odmerjeni davek

V Republiki Sloveniji se davek od dohodkov pravnih oseb za leto 2019 obračunava po 19 % stopnji, kar je v skladu z lokalno davčno zakonodajo v Sloveniji.

V državah izven Republike Slovenije se odmerjeni davek obračunava po davčnih stopnjah predpisanih z lokalno zakonodajo. V Makedoniji je bila za leto 2019 davčna stopnja za odmerjeni davek 10 –odstotna in v Republiki Hrvaški je bila za leto 2019 davčna stopnja za odmerjeni davek 18 –odstotna.

Matična zavarovalnica ima na ozemlju Republike Hrvaške podružnico, katera ustvarja poslovni rezultat v tujini. Slovenija ima z Republiko Hrvaško sklenjen mednarodni bilateralni sporazum o izogibanju dvojnemu obdavčevanju, zato se obdavčitev dobička, ki ga ustvari podružnica izvaja skladno z določili pogodbe o izogibanju dvojnemu obdavčevanju, pri čemer se dobiček obdavči v državi v kateri je sedež družbe. Obdavčljivi dobiček, ki ga matična zavarovalnica ustvari v tujini, se najprej obdavči v državi podružnice, to je v Republiki Hrvaški po veljavni davčni stopnji (za leto 2018 je bila ta 18 %), nato pa se izkaže še v davčni prijavi matične zavarovalnice v Sloveniji, kjer se končno upošteva (odbije) že plačan davek v tujini, vendar samo do višine davčne stopnje veljavne v Sloveniji (za leto 2018 je bila ta 19 %).

### Odloženi davki

Odloženi davki so učinki razlik med računovodsko vrednostjo izkazanih postavk v bilanci stanja in njihovo davčno vrednostjo, ki se obračuna v skladu z metodo obveznosti po bilanci stanja za vsečasne razlike. Odloženi davki se izkazujejo kot odložene terjatve ali kot odložene obveznosti za davek.

Odložene terjatve in obveznosti za davek se za obravnavano poslovno leto in pretekla poslovna leta ugotavljajo na podlagi zneska, za katerega se pričakuje, da bo plačan davčnim oblastem (povrnjen od davčnih oblasti), ob uporabi davčnih stopenj in davčnih predpisov, veljavnih na dan bilance stanja. Odbitne začasne razlike se pripoznajo, če je verjetno, da se bo pojavil razpoložljivi obdavčljivi dobiček, v breme katerega bo mogoče uporabiti odbitne začasne razlike. Odbitne začasne razlike se pripoznajo po predpisani davčni stopnji za leto, ko pričakujemo, da se bo pojavil razpoložljivi obdavčljivi dobiček.

Odbitne začasne razlike so davčno nepriznani odhodki predvsem iz oblikovanih rezervacij za zasluge zaposlencev in obračunane amortizacije, ki presega višino izračunane amortizacije po davčno priznanih stopnjah in opravljenih prevrednotenj kot posledica začasnih oslabitev terjatev in sprememb presežkov iz prevrednotenja finančnih naložb v izkazu drugega vseobsegajočega donosa.

## 6. GLAVNE RAČUNOVODSKE OCENE IN PRESOJE

Skupina uporablja ocene in predpostavke, ki lahko pomembno vplivajo na zneske sredstev in obveznosti, izkazane v konsolidiranem računovodskem izkazu v naslednjem finančnem letu. Ocene in predpostavke se večkrat preverjajo in določijo na podlagi preteklih izkušenj in ostalih faktorjev, vključno s pričakovanji glede bodočih dogodkov.

### 6.1 SLABITVE VREDNOSTI ZA PRODAJO RAZPOLOŽLJIVIH FINANČNIH SREDSTEV

V Skupini se za finančna sredstva, razpoložljiva za prodajo, opravijo slabitve, kadar poslovodstvo ugotovi, da je prišlo do pomembnega ali dlje trajajočega zmanjšanja poštene vrednosti sredstev pod njihovo nabavno vrednostjo. Določitev, kaj je pomembno ali dolgotrajnejše, zahteva presojo. Pri tej presoji Skupina preverja med drugim naslednje: normalno volatilitost tečaja delnice in trajanje padanja tečajev, finančno stanje izdajatelja, uspešnost panoge in sektorja, spremembe v tehnologiji in denarnih tokovih iz dejavnosti in financiranja ter spremembe delujočega trga za takšno finančno sredstvo zaradi morebitnih finančnih težav izdajatelja.

V svojih računovodskih usmeritvah je Skupina kot kriterij pomembnosti, ki vpliva na pripoznavanje tega dela slabitve v primeru lastniških vrednostnih papirjev v izkazu poslovnega izida, določila kot pomembno znižanje poštene vrednosti pod nabavno za več kot 30 % oziroma dolgotrajno znižanje v obdobju 12 mesecev.

Po opravljeni strokovni presoji se je izkazalo, da med naložbami v skupini finančnih sredstev, razpoložljivih za prodajo ni potrebe po slabitvah.

### 6.2 UGOTAVLJANJE POŠTENE VREDNOSTI DOLŽNIŠKIH VREDNOSTNIH PAPIRJEV

Skupina na dan vrednotenja ugotavlja pošteno vrednost za dolžniške vrednostne papirje, za katere obstaja cena na delujočem trgu tako, da cena na glavnem trgu določi na podlagi borznega tečaja ob upoštevanju presoje kriterijev aktivnosti trga. V kolikor objavljeni tečaji na delujočem trgu ne ustrezajo kriteriju aktivnosti trga, se za izračun tržne vrednosti uporabi interni model.

Skupina določa pošteno vrednosti dolžniških vrednostnih papirjev (tržnih obveznic), s katerimi se trguje na OTC trgu na podlagi BID tečajev iz sistema Bloomberg, pri čemer uporablja vir BVAL (Bloomberg Valuation Service). Vir BVAL predstavlja novo generacijo cen za določanje poštene vrednosti naložb, ki so na voljo v sistemu Bloomberg in predstavlja ceno, ki je izračunana na podlagi neposredno in posredno opazovanih tržnih vložkov. Tečaji iz vira BVAL so opremljeni z oceno kakovosti, na lestvici od 1 do 10, kjer 10 pomeni najvišjo možno kakovost podatka.

### 6.3 UGOTAVLJANJE NADOMESTLJIVE VREDNOSTI NALOŽBENIH NEPREMIČNIN

V Skupini se najmanj enkrat letno preverja pošteno vrednost naložbenih nepremičnin zaradi morebitnih slabitev in sicer s cenitvami zunanjih pooblaščenih cenilcev za vrednotenje nepremičnin. Poslovodstvo opravi tudi presojo znamenja slabitev za naložbene nepremičnine, katerih knjigovodska vrednost presega 5 % zneska pomembnosti z vidika računovodskih izkazov kot celote.

### 6.4 PREVERJANJE USTREZNOSTI DOBREGA IMENA

Skladno z računovodskimi usmeritvami Skupina enkrat letno preverja ustreznost dobrega imena tako, da opravi test oslabitve dobrega imena. V primeru, da med preverjanjem ugotovi, da obstajajo znamenja za slabitev, se slabitev dobrega imena izkaže v izkazu poslovnega izida.

Konec leta 2019 je Skupina preverila vrednost dobrega imena in na podlagi opravljene cenitve (glej poglavje 10.1) presodila, da slabitve niso potrebne.

### 6.5 IZGUBE IZ SLABITVE TERJATEV

Pri določanju, ali je v izkazu poslovnega izida treba pripoznati izgube iz slabitve terjatev in posojil, poslovodstvo presodi, če obstajajo pokazatelji, ki bi nakazovali znižanje prihodnjih denarnih tokov skupine posojil ali terjatev. Taki pokazatelji so



lahko spremembe pri odplačevanju terjatev ali ekonomske razmere, ki se lahko povežejo s prenehanjem odplačevanja posojil ali terjatev v Skupini. Poslovodstvo pri tem uporablja ocene, ki temeljijo na izgubah, ugotovljenih v preteklosti.

V letu 2019 Skupina ohranja enako metodo preverjanja ustreznosti ocene poplačljivosti terjatev (glej usmeritve poglavje 5.9) in pri tem obračunava popravke terjatev kot v preteklih letih.

## 6.6 OCENE ZAVAROVALNO-TEHNIČNIH REZERVACIJ

### Zavarovalne pogodbe premoženjskih in zdravstvenih zavarovanj

#### Prijavljene škode, vendar še ne izplačane

Škodna rezervacija za prijavljene škode temelji na ocenah pričakovanih vrednostih izplačil prijavljenih škod za vsako škodo posebej. Materialne škode ocenjujejo cenilci, zaposleni v zavarovalnih družbah v Skupini, nematerialne škode in škode v sodnih postopkih ocenjujejo pravniki (odvetniki) zavarovalnice. Ocene so določene izkustveno z upoštevanjem pričakovanih bodočih trendov (inflacija, inflacija stroškov storitev, sprememba sodne prakse ...). V okviru škodne rezervacije so oblikovane tudi rezervacije za škode pri odgovornostnih zavarovanjih, ki se izplačujejo v obliki rent, in sicer v višini kapitalizirane vrednosti rente z upoštevanjem 1,75-odstotne obrestne mere.

#### Nastale škode, vendar še ne prijavljene (v nadaljevanju IBNR - incurred but not reported)

Večina IBNR-rezervacije se izračunana s pomočjo trikotniške metode pripoznanih škod. Gre za kombinacijo chain ladder metode na obračunanih ali na pripoznanih škodah ter Bornhueter-Fergusonove metode.

Škode se uredijo v trikotnik, kjer predstavljajo vrstice leto nastanka škodnega dogodka, stolpci pa število let zamika od leta nastanka škodnega dogodka do leta obračuna sli pripoznave škode. Velike škode se v trikotniku upoštevajo samo do zneska velike škode, ki se določi za vsako zavarovalno vrsto. Če izkazuje trikotnik še nedokončan razvoj, se določi še razvojni faktor za rep. Napovedovanje dokončnih škod temelji na izračunu povprečnih letnih razvojnih faktorjev.

V zadnjih letih nastanka škode se napoved dokončnih škod preveri z izračunom pričakovanih dokončnih škod preko ocenjenega rezultata zavarovalne vrste in zaslužene premije. Za izračun IBNR-rezervacije teh let se upošteva višjega od obeh zneskov.

Ocene posameznih škod se redno pregledujejo in popravljajo ob vsaki novi informaciji. IBNR-rezervacije določi zavarovalnica na osnovi preučitve preteklega škodnega dogajanja z uporabo različnih matematično-statističnih metod. Skupina na osnovi preučitve preteklega škodnega dogajanja z uporabo različnih matematično-statističnih metod. Skupina predpostavlja, da se bo razvoj škod tudi v prihodnosti realiziral podobno kot v preteklosti oziroma upošteva zaznane trende in odstopanja. Pri izračunu škodne rezervacije se izdelajo tudi ocene za uspešnost bodočega regresiranja in ocena za nivo bodočih stroškov reševanja škod. Skupina obdobjno preverja ustreznost oblikovanih rezervacij, primernost uporabljenih predpostavk in ocen ter nove ugotovitve uporablja pri naslednjem vrednotenju.

Skupina je zaradi povečanja portfelja življenjskih zavarovanj za smrt začela z oblikovanjem IBNR tudi za riziko smrti.

### Razvoj škod – premoženjska zavarovanja

Trikotnik prikazuje, kako je Skupina spreminjala ocene glede končnih obveznosti za škode premoženjskih zavarovanj. Zneski v trikotniku zajemajo likvidirane oz. rezervirane škode, kot jih je Skupina pripoznala za posamezno leto škode.

#### Razvoj škodnega dogajanja pri premoženjskih zavarovanjih

v EUR	Kumulativna ocena škod	Leto nastanka škode										
		pred 2010	2010	2011	2012	2013	2014	2015	2016	2017	2018	2019
	od koncu škodnega leta	106.123.654	103.900.951	109.732.984	90.848.539	92.148.616	87.557.888	88.231.654	89.291.142	85.496.766	93.105.078	
	1 leto po škodnem letu	98.882.126	92.331.285	104.142.780	87.477.430	85.239.212	81.956.952	86.186.241	88.301.425	83.006.172		
	2 leti po škodnem letu	96.330.471	90.568.304	96.570.014	85.740.792	83.397.478	80.211.635	84.303.381	87.122.500			
	3 leti po škodnem letu	95.301.074	89.085.735	94.028.156	83.827.339	81.579.315	78.688.971	82.697.486				
	4 leta po škodnem letu	93.622.460	86.234.853	94.315.327	84.162.769	81.058.863	78.549.847					
	5 let po škodnem letu	93.138.216	87.113.178	93.416.625	83.619.271	81.868.822						
	6 let po škodnem letu	92.620.067	86.819.320	93.888.987	83.598.621							
	7 let po škodnem letu	92.363.891	87.042.657	93.606.627								
	8 let po škodnem letu	92.484.515	87.204.374									
	9 let po škodnem letu	92.438.731										
	Kumulativna ocena škod:	92.438.731	87.204.374	93.606.627	83.598.621	81.868.822	78.549.847	82.697.486	87.122.500	83.006.172	93.105.078	
	Skupaj likvidirane škode do 31.12.2019	90.597.866	83.941.193	91.573.107	81.738.081	78.891.374	75.065.246	77.321.602	78.189.633	69.303.274	50.368.554	
	Stanje ŠR na 31.12.2019	16.378.216	1.840.865	3.263.181	2.033.520	1.860.540	2.977.448	3.484.601	5.375.884	8.932.867	13.702.898	42.736.525

Škodna rezerva za premoženjska zavarovanja (brez zdravstvenih), pripoznana v bilanci stanja

	Popis + IBNR	ŠR za cenilne stroške	Skupaj
Škodna rezervacija na 31.12.2018	96.601.594	6.658.043	103.259.637
Škodna rezervacija na 31.12.2019	102.586.544	7.188.867	109.775.411

## Zavarovalne pogodbe življenjskih zavarovanj

Glavne predpostavke, ki jih Skupina uporablja, so naslednje:

- prihodnja umrljivost (v preteklosti je bil portfelj zavarovalnih pogodb matične zavarovalnice premajhen, da bi lahko uporabila lastne izkušnje, zato se za oceno umrljivosti uporabljajo statistične tablice in sicer pri zavarovanjih za primer smrti ter zavarovanjih za primer smrti in doživetja uporablja zavarovalnica slovenske tablice umrljivosti iz leta 1992 in 2007 ter tablice odvisne od življenjskega sloga, za rentna zavarovanja pa nemške rentne tablice iz leta 1987 in 1994),
- obrestna mera od 1,5 do 4 %,
- stroški pridobivanja zavarovanj, katerih višina ne presega zakonske omejitve.

Predpostavke, ki so uporabljene pri ugotavljanju ustreznosti oblikovanih rezervacij življenjskih zavarovanj in ugotovitve, so podrobneje opisane v poglavju o testu ustreznosti (v poglavju 7.2.1).

Skupina leta 2019 ni spremenila predpostavk, uporabljenih za izračun obveznosti življenjskih zavarovanj.

## 6.7 OCENE BODOČIH IZPLAČIL ŽIVLJENJSKIH ZAVAROVANJ

Glavne ocene in predpostavke, ki se uporabljajo za izračun obveznosti iz sklenjenih pogodb življenjskih zavarovanj, se nanašajo na pričakovano smrtnost, storne, naložbene donose, stroške administriranja in prihodnje premije. Te predpostavke se določijo ob sklepanju pogodbe in se uporabljajo za izračunavanje obveznosti v teku zavarovalne dobe. Nove ocene se pripravijo v vsakem naslednjem obračunskem obdobju z namenom, da bi ugotovili ustreznosti predhodno določenih obveznosti. Če se presodi, da so obveznosti ocenjene ustrezno, se predpostavke ne spremenijo. Če obveznosti niso ustrezne, se predpostavke spremenijo tako, da odražajo pričakovanja v skladu z najboljšo oceno. Podrobneje so predpostavke in način njihovega določanja opisane v poglavju o testu ustreznosti oblikovanih obveznosti in v poglavju o zavarovalnih tveganjih.

## 6.8 ZASLUŽKI ZAPOSLENCEV

Zaslужki zaposlenecv so v konsolidiranih računovodskih izkazih pripoznani na podlagi ocene bodočih obveznosti, ki bodo nastale iz:

- izplačila jubilejnih nagrad zaposlenim, ki bodo v prihodnosti izpolnjevali zakonske pogoje;
- odpravnin zaposlenim, ki bodo v prihodnosti izpolnjevali pogoje za upokojitev in bodo na ta dan zaposleni v zavarovalnici.

Bodoče obveznosti so izračunane na podlagi aktuarskega izračuna kot diskontirana vrednost prihodnjih denarnih tokov, ob upoštevanju določenih predpostavk.

### Glavne predpostavke, vključene v izračun rezervacij za odpravnine in jubilejne nagrade, so:

- diskontna stopnja,
- pričakovana rast plač v zavarovalnici, vključno s pričakovano rastjo plač zaradi napredovanj,
- pričakovana smrtnost je izražena s slovenskimi tablicami iz leta 2007,
- bodoča fluktuacija je določena glede na starost zaposlenih, in sicer za starostno skupino od 20 do 30 let, od 30 do 40 let in za starejše od 40 let.

## 7. OBVLADOVANJE TVEGANJ

Skupina je že po naravi svojega posla izpostavljena zavarovalnim tveganjem, saj je njena dejavnost prav sklepanje zavarovalnih pogodb, s katerimi sprejema tveganje od imetnikov pogodb. Kot vse ostale finančne organizacije pa je izpostavljena tudi mnogim finančnim tveganjem, kot so: likvidnostno, kreditno in tržno tveganje (obrestno, valutno in cenovno tveganje). Poleg izpostavljenosti zavarovalnim tveganjem so zavarovalnice izpostavljene tudi operativnim tveganjem.

Namen obvladovanja tveganj je zagotoviti dolgoročno stabilno poslovanje in zmanjšati izpostavljenost individualnim tveganjem. Obvladovanje tveganj je kontinuiran ciklični proces, ki ga lahko razdelimo v tri stopnje. V prvi stopnji gre za identifikacijo potencialnih tveganj. V drugi stopnji so posamezna tveganja modelirana in izmerjena. Na osnovi identifikacije in merjenja tveganj v Skupini uprava sprejme ustrezne ukrepe za zmanjšanje ali obvladovanje teh tveganj (tretja stopnja). Poleg naštetega je vzpostavljen še neprekinjen sistem spremljanja uspešnosti izvedenih ukrepov, spremljanja preostalih tveganj ter zgodnjega odkrivanja morebitnih novih tveganj. Vzvodi Skupine za obvladovanje tveganj so različni in odvisni od stopnje izpostavljenosti in tipa tveganja.

Da je sistem obvladovanja tveganj lahko učinkovit, sledi strategiji in politiki upravljanja s tveganji, ki jih je sprejelo poslovodstvo. Cilj učinkovitega upravljanja s tveganji ni izogibanje tveganjem za vsako ceno, temveč zavedno sprejemanje primernih tveganj in izvedba ustreznih ukrepov, da ne pride do njihove uresničitve oziroma da njihova morebitna uresničitve ne povzročijo prevelike ekonomske škode. Skupina tveganja sprejema z zavedanjem, da načeloma bolj tvegani posli prinašajo višje donose in da je optimizacija razmerja med tveganjem in donosom ključnega pomena za zagotavljanje ustrezne varnosti zavarovancev in hkrati povečevanja vrednosti Skupin.

Poslovodstvo Skupine poleg postavljanja smernic glede razmerja med tveganji, donosi in kapitalom, smernic za izvrševanje poslovnih politik in strategij za posamezna področja v Skupini skrbi tudi za promoviranje transparentnih in nedvoumnih odločitev in procesov, ki predstavljajo zelo pomemben gradnik kulture zavedanja o tveganjih v Skupini s stalnim nadgrajevanjem funkcije upravljanja s tveganji Skupina ostaja pripravljena na vsa tveganja, ki jo čakajo pri bodočem poslovanju.

### 7.1 OBVLADOVANJE KAPITALSKE USTREZNOSTI IN UPRAVLJANJE S KAPITALOM

Ena najpomembnejših nalog Skupine, ki je hkrati tudi zakonsko predpisana, je zagotavljanje ustrezne višine kapitala (kapitalska ustreznost) glede na obseg in vrste zavarovalnih poslov, ki jih opravlja, ter glede na tveganja, ki jim je izpostavljena pri opravljanju teh poslov.

Skupina v okviru politike upravljanja s kapitalom zasleduje cilj vzdrževanja določenega presežka razpoložljivega kapitala nad zahtevanim (po veljavni zakonodaji), kar ji omogoča zaščito pred nepredvidljivimi škodljivimi dogodki, zagotavlja nadaljnje poslovanje in pokrivanje potencialnih izgub iz poslovanja ob zagotavljanju ustrezne donosnosti kapitala. Zagotavljanje primerne presežka kapitala nad zakonsko zahtevanim je poleg dobičkonosnosti poslovanja tudi eden izmed dveh najpomembnejših sprejetih apetitov do tveganj.

Izkazovanje kapitalske ustreznosti v skladu z določili Solventnosti II oziroma novega zavarovalniškega zakona ZZavar-1 je za matično družbo - zavarovalnico Adriatic Slovenica postalo zavezujoče z začetkom leta 2016. Zavarovalnica Adriatic Slovenica je edina zavarovalnica v Skupini in že od otvoritvenega dneva veljave novega režima (t.i. Day 1) izkazuje presežek razpoložljivega kapitala nad zahtevanim (SCR). Kapital v režimu Solventnosti II se sicer razlikuje od knjigovodskega, saj se izračunava kot razlika med pošteno vrednostjo sredstev in obveznosti, pri čemer je za namene Solventnosti II potrebno na pošteno vrednost prevrednotiti vse postavke bilance stanja, ki do sedaj niso bile tako vrednotene. Do pomembne razlike pride predvsem pri zavarovalno-tehničnih rezervacijah, ki se po načelih vrednotenja Solventnosti II upoštevajo kot najboljša ocena, povečana za maržo za tveganja.

Matična družba je v aprilu 2019 objavila Poročilo o solventnosti in finančnem položaju družbe za leto 2018. Poročilo je bilo pregledano tudi s strani neodvisnega zunanega revizorja, iz poročila pa izhaja, da je matična družba konec leta 2018 izkazovala presežek primernih lastnih sredstev nad zahtevanim kapitalom. Matična družba potrjuje, da je bila tudi na dan 30. 09. 2019, ko je zadnjič ocenjevala in poročala regulatorju kapitalsko ustreznost skladno z določili Solventnosti II, kapitalsko ustrezna, in sicer z izkazanim presežkom kapitala nad kapitalsko zahtevo SCR in nad sprejetim apetitom do tveganj.

Za dodatno preverjanje ustreznosti višine presežnega kapitala matična zavarovalnica v Skupini izvaja tudi lastno oceno tveganj in solventnosti (ORSA), ki predstavlja dodaten pogled na oceno kapitalске ustreznosti zavarovalnice, in sicer preko primerjave lastne ocene profila tveganja družbe s predpostavkami, uporabljenimi pri izračunu regulatornih kapitalskih zahtev z namenom preverjanja, če regulatorni način izračuna kapitalске zahteve SCR (standardna formula) pravilno zaobjame celoten profil tveganja družbe. V sklopu lastne ocene se testira tudi vpliv načrtovanih aktivnosti v smislu njihovega vpliva na kapitalsko ustreznost v prihodnjem poslovanju.

Upravljavski in nadzorni organi matične družbe se morajo zavedati in morajo jasno razumeti, kakšne implikacije imajo strateške odločitve na zgoraj našteje kapitalске vidike zavarovalnice ter upoštevati, ali so takšne implikacije zelene, izvedljive oziroma si jih družba sploh lahko privoščiti upoštevaje obseg in kakovost svojih lastnih virov. Zato se skladno z veljavnimi politikami vse večje strateške odločitve, ki imajo lahko vpliv tako na kapitalске zahteve kot na razpoložljivi kapital družbe, preučijo z vidika vpliva na kapitalsko ustreznost zavarovalnice.

Rezultati izvedene lastne ocene tveganj in solventnosti so pokazali, da matična družba izkazuje višjo kapitalsko ustreznost, kot je določen apetita do tveganja. Apetit do tveganja je bil določen v višini 120% tudi v primerjavi z lastno oceno kapitalskih zahtev in to v celotnem obdobju poslovnega načrtovanja. Po projekcijah iz lastne ocene se kapitalska ustreznost matične družbe do leta 2022 še nadalje krepi, po združitvi z Generali zavarovalnico v letu 2020 pa bo kapitalska ustreznost združene zavarovalnice dosegala še višje nivoje. Tudi v lastni oceni tveganj in solventnosti testirani negativni šoki in scenariji ne bi ogrozili kapitalске ustreznosti.

## 7.2 VRSTE TVEGANJ

### 7.2.1 Zavarovalna tveganja

Tako imenujemo vsa tveganja, s katerimi se Skupina sooča pri opravljanju svoje osnovne dejavnosti, prevzemu tveganj od imetnika police. Zavarovalna tveganja so glede na naravo zavarovalnih pogodb naključna in nepredvidljiva, lahko pa se uresničijo v kateri koli fazi opravljanja osnovne dejavnosti Skupine. Uresničijo se lahko že pri sami zasnovi zavarovalnega produkta (tveganje, da le-ta ni ustrezno zasnovan), pri postavljanju cene zavarovanja (cenovno tveganje, da višina zavarovalne premije ne zadošča za pokrivanje pogodbenih obveznosti in škod) ter pri sprejemu tveganj - rizikov v zavarovanje (gre za napačno odločitev, da se riziko sprejme v zavarovanje, neupoštevanje cenika in pogojev pri sklepanju zavarovanj, sklenitev zavarovanja na podlagi napačnih podatkov, neustrezno pozavarovanje za posamezen riziko, napačna ocena največje verjetne škode (PML - probable maximum loss, sklepanje zavarovanj za koncentrirane rizike (npr. geografska koncentracija), nezadostno usposobljeni delavci za oceno rizika). Po sprejemu rizikov v zavarovanje pa lahko pride še do uresničitve naslednjih tveganj: tveganja nezadostno oblikovanih zavarovalno-tehničnih rezervacij, tveganja škod (tveganje, da bodo škode po številu in/ali višini večje od pričakovanih in za previsok samopridržaj zaradi neustrezne pozavarovalne zaščite, še posebej za katastrofalne dogodke), tveganja spremembe obnašanja zavarovancev (odraža se predvsem v povečanju števila poskusov zavarovalniških goljufij) in tveganje ekonomskega okolja, katerega sprememba lahko vodi do manjšega števila sklenjenih polic zaradi padca kupne moči na eni strani in do večjega števila odpovedi pogodb ter uveljavljenih škodnih zahtevkov na drugi strani.

Skupina navedena zavarovalna tveganja obvladuje predvsem z učinkovitim izvajanjem notranjih kontrol nad doslednim sledenjem notranjih navodil, z notranjo revizijo in z oblikovanjem ustreznih zavarovalno-tehničnih rezervacij, ki bodo krile prihodnje obveznosti iz že sklenjenih zavarovalnih pogodb ter z ustreznim pozavarovanjem. Veliko pozornost se posveča samemu razvoju zavarovalnih produktov, kjer se že pri načrtovanju novega produkta skrbno preverja in pridobi primerne statistike, ki potrjujejo ustreznost uporabljenih predpostavk, po uveljavitvi zavarovanja se pozorno spremlja škodne rezultate po zavarovalnih vrstah in analizira vsakršno poslabšanje le-teh ter po potrebi korigira premijske stopnje oziroma pogoje zavarovanja. Druga kritična točka za uresničitev zavarovalnih tveganj je sprejem rizikov v zavarovanje. Omenjeno tveganje Skupina obvladuje z navodili za sprejem rizikov v zavarovanje, s poostrenimi kriteriji in postopki za sprejem tveganja, še posebej za velike zavarovalne vsote in kritja. Strokovne službe, ki so zadolžene za velike rizike (pri premoženjskih zavarovanjih), spremljajo škodni razvoj po posameznih zavarovalnih pogodbah in lahko zavrnejo obnovitev zavarovalne pogodbe oz. ponovno ovrednotijo sprejeti riziko. Zelo pomembno orodje za obvladovanje zavarovalnih tveganj predstavlja pozavarovalna zaščita, ki je podrobneje opisana v nadaljevanju.

## Koncentracija zavarovalnega tveganja

Izpostavljenost zavarovalnega portfelja škodnim dogodkom na določenem območju, katerih posledica je množično poškodovanje zavarovanih objektov v okviru istega dogodka predstavlja koncentracijo zavarovalnega tveganja.

Koncentracijo zavarovalnega tveganja obvladujemo z različnimi vrstami pozavarovanja po riziku, po dogodku in v letnem agregatu, ki se med seboj dopolnjujejo.

V nadaljevanju podrobneje prikazujemo možno koncentracijo zavarovalnega tveganja, in sicer izpostavljenost velikim zavarovalcem.

### Koncentracija zavarovalnega tveganja največjih zavarovalcev na dan 31. 12. 2019

v EUR	Skupna premija 10 največjih zavarovalcev	V deležu od celotne premije zavarovalne skupine	Skupna premija 100 največjih zavarovalcev	V deležu od celotne premije zavarovalne skupine
Življenjska zavarovanja	53.851	1,15%	427.867	9,12%
Zavarovanja z naložbenim tveganjem	775.299	2,26%	2.655.888	7,73%
Zdravstvena zavarovanja	435.579	0,42%	894.837	0,86%
Premoženjska zavarovanja	10.128.023	6,93%	21.500.416	14,72%
<b>Skupaj</b>	<b>11.392.752</b>	<b>3,93%</b>	<b>25.479.008</b>	<b>8,80%</b>

### Koncentracija zavarovalnega tveganja največjih zavarovalcev na dan 31. 12. 2018

v EUR	Skupna premija 10 največjih zavarovalcev	V deležu od celotne premije zavarovalne skupine	Skupna premija 100 največjih zavarovalcev	V deležu od celotne premije zavarovalne skupine
Življenjska zavarovanja	70.162	0,31%	197.798	0,88%
Zavarovanja z naložbenim tveganjem	1.079.433	2,95%	3.365.606	9,20%
Zdravstvena zavarovanja	454.271	0,46%	879.897	0,88%
Premoženjska zavarovanja	10.446.218	7,41%	21.331.741	15,14%
<b>*Skupaj</b>	<b>12.050.083</b>	<b>3,97%</b>	<b>25.775.042</b>	<b>8,50%</b>

Glede na to, da je delež 10 oz. 100 največjih zavarovalcev glede na celotni portfelj relativno majhen, lahko sklepamo, da koncentracija velikih zavarovalcev ne predstavlja visokega tveganja.

## Premoženjska zavarovanja

Za premoženjska zavarovanja so tveganja, ki jim je izpostavljena Skupina različna glede na panoge, v katerih delujejo zavarovanci.

Koncentracijo posameznih tveganj ugotavljamo z analizami zavarovalnega portfelja. V ta namen se pripravlja podroben pregled izpostavljenosti po številu, področju in višini zavarovanj naslednjim tveganjem;

- potresu,
- viharju,
- poplavi.

Iz analiz izhaja, da je portfelj Adriatic Slovenice, glede na svojo strukturo, najbolj izpostavljen zgoraj navedenim tveganjem, ki jih obvladuje s primerno pozavarovalno zaščito nad maksimalnimi lastnimi deleži v obliki pozavarovanja posameznega dogodka kot tudi večjega števila tovrstnih dogodkov v obliki pozavarovanja letnega agregata škod.

S ciljem zagotavljanja ustrezne višine pozavarovalnega kritja se poslužujemo tudi uporabe rezultatov različnih, mednarodno priznanih, modeliranj izjemnih dogodkov, ki nam jih nudi pozavarovalni broker.

Višina in oblika pozavarovalnega programa se je do sedaj izkazala kot ustrezna. V zadnjih dveh letih se je pozavarovalna zaščita aktivirala tako v primeru večjega dogodka, kot tudi v primeru kritja letnega agregata škod.

## Življenjska zavarovanja

Spodnja tabela prikazuje koncentracijo zavarovalnega tveganja za življenjska zavarovanja, in sicer skupno riziko zavarovalno vsoto, zbrano v pet razredov, glede na višino zavarovalne vsote posameznega zavarovanja.

### S kupna riziko zavarovalna vsota vseh pogodb

v EUR	Brez pozavarovanja 2019	S pozavarovanje m 2019	Brez pozavarovanja 2018	S pozavarovanjem 2018
0–9.999 EUR	272.975.782	252.902.228	283.999.762	263.648.436
10.000–29.999 EUR	838.404.406	735.440.516	848.233.681	742.821.756
30.000–59.999 EUR	980.775.623	665.034.737	967.927.165	660.515.035
60.000–99.999 EUR	714.866.726	311.948.666	666.008.034	296.563.093
več kot 100.000 EUR	409.517.287	115.193.752	363.816.169	105.732.286
<b>Skupaj</b>	<b>3.216.539.825</b>	<b>2.080.519.899</b>	<b>3.129.984.810</b>	<b>2.069.280.605</b>

Za rentna zavarovanja prikazujemo koncentracijo tveganja s skupnimi letnimi rentami, zbranimi v pet skupin, glede na višino letne rente posameznega zavarovanca. Kot letna renta je upoštevan znesek, ki bi ga zavarovanec dobil, če bi pogodba že zapadla v izplačevanje.

### Struktura višine letnih rent

v EUR	SKUPAJ LETNE RENTE 2019		SKUPAJ LETNE RENTE 2018	
Letna renta na zavarovanca na zadnji dan leta	znesek	%	znesek	%
0–999 EUR	319.220	11,22%	387.499	12,57%
1.000–1.999 EUR	784.918	27,58%	843.419	27,35%
2.000–2.999 EUR	532.611	18,71%	553.421	17,95%
3.000–3.999 EUR	390.508	13,72%	412.114	13,37%
nad 4.000 EUR	819.025	28,78%	886.883	28,76%
<b>Skupaj</b>	<b>2.846.282</b>	<b>100%</b>	<b>3.083.335</b>	<b>100%</b>

Struktura koncentracije zavarovalnega tveganja rentnih zavarovanj v letu 2019 je v primerjavi s predhodnim letom praktično nespremenjena. Enako kot v letu 2018 rentna zavarovanja tudi v obravnavanem letu izkazujejo najvišjo koncentracijo zavarovalnega tveganja v razredu nad 4.000 evrov.

### Test ustreznosti obveznosti iz zavarovalnih pogodb

Skupina izvaja test ustreznosti obveznosti iz zavarovalnih pogodb (LAT-test) z namenom, da ugotovi ali so rezervacije, oblikovane na bilančni dan, zadostne za pokrivanje obveznosti. Test izvede tako, da izračuna najboljšo oceno obveznosti kot sedanjo vrednost vseh denarnih tokov, ki izhajajo iz obstoječih zavarovalnih pogodb. Pri tem upošteva trenutne ocene prihodnjih denarnih tokov. Na posamezen bilančni dan se izračun primerja z oblikovanimi zavarovalno tehničnimi rezervacijami.

Če test ustreznosti pokaže primanjkljaj, ga Skupina pripozna kot povečano obveznost v poslovnem izidu.

Test se izvaja ločeno za življenjska in premoženjska zavarovanja

### Življenjska zavarovanja

Za ugotavljanje ustreznosti rezervacij življenjskih zavarovanj na dan 31.12.2019 je Skupina uporabila metodologijo novega lastnika Skupine Generali. V izračunu testa ustreznosti (angl. LAT – Liability Asset Test) so v primerjavi s predhodnim obdobjem dodatno upoštewane postavke: marža tržne vrednosti (angl. MVM – Market Value Margin), nerealizirani dobički in izgube (angl. UGL – Unrealised Gains and Losses) in odložene obveznosti do zavarovalcev (angl. DPL – Deferred Policyholder Liabilities)..

Za ugotavljanje ustreznosti rezervacij življenjskih zavarovanj zavarovalnica združuje zavarovanja v homogene skupine glede na zavarovalno vrsto, in sicer:

- življenjska zavarovanja;
- življenjska zavarovanja, pri katerih zavarovanci prevzemajo naložbeno tveganje;
- prostovoljna dodatna pokojninska zavarovanja.

Generirajo se pričakovani denarni tokovi za:

- premije (življenjskega zavarovanja in dodatne nezgode),
- izplačila škod (smrti, doživetja, rente, odkupi, nezgodne škode),
- stroške (preostala izplačila provizij, administrativni stroški, stroški škod),
- vsi ostali pričakovani denarni tokovi, ki izhajajo iz zavarovalnih pogodb.

Za posamezne bodoče denarne tokove se upošteva:

- določila na posameznih policah (višina premije, dinamika plačevanja premije, višina zavarovalne vsote za smrt in doživetje, višina rent),
- tehnične osnove pripadajočih produktov (tablice smrtnosti, obrestna mera, stroški sklepalne provizije, ostali administrativni stroški),
- predpostavke (smrtnosti, stopnje predčasnih prekinitev, stroški, bodoča inflacija, škodni rezultat nezgodnih zavarovanj).

Denarni tokovi posameznih let se diskontirajo na zadnji dan obračunskega obdobja.

## **Ekonomske in operativne predpostavke**

### **Diskontna stopnja (risk discount rate)**

Za izračun sedanje vrednosti pričakovanih denarnih tokov se upošteva diskontne stopnje, ki jih prikazuje krivulja "AAA - rated euro area central government bonds" AAA - bonitetna ocena osrednje državne obveznice na evro območju z dne 2. 1. 2019.

### **Inflacija**

Pri oceni pričakovanih stroškov je upoštevana predpostavka bodoče inflacije za prvi dve leti v skladu z jesensko napovedjo UMAR-ja ter v višini 1,8 % za vsa sledeča leta.

### **Stroški**

V izračunu se upoštevajo stroški vodenja zavarovalnih pogodb, stroški reševanja zavarovalnih primerov in upravljanja sredstev, kot izhajajo iz preteklih izkušenj zavarovalnice. Ocenjeni prihodnji stroški so razdeljeni na fiksne stroške, ki se povečujejo skladno z napovedano inflacijo, in na variabilne stroške. Pri delitvi so upoštevane tudi posebnosti posameznih zavarovalnih produktov.

### **Smrtnost**

Predpostavljene stopnje umrljivosti temeljijo na analizah lastnega portfelja življenjskih zavarovanj. Za rentna zavarovanja pa predpostavke upoštevajo predvideno projekcijo umrljivosti slovenske populacije in sicer slovenske rentne tablice iz leta 2010.

### **Stopnje predčasnih prekinitev**

Uporabljene stopnje predčasnih prekinitev temeljijo na analizi odkupov in drugih predčasnih prekinitev lastnega portfelja v preteklih letih, ločeno po zavarovalnih vrstah in zavarovalni dobi. Predpostavke se letno preverjajo in ustrezno prilagajajo.

### **Škode dodatne nezgode**

Škode dodatnega nezgodnega zavarovanja so ocenjene na osnovi izkušnje škodnega rezultata teh zavarovanj lastnega portfelja v preteklih letih.

## Rezultat testa ustreznosti za poslovno leto 2019

Test ustreznosti oblikovanih obveznosti na dan 31. 12. 2019 na nobeni zavarovalni vrsti življenjskih zavarovanj ni pokazal primanjkljaja.

### Premoženjska in zdravstvena zavarovanja

Za obveznosti premoženjskih in zdravstvenih zavarovanj je Skupina izvedla test ustreznosti oblikovanih prenosnih premij. Škodne rezervacije in rezervacije za bonuse, popuste in storno se računajo na podlagi trenutnih ocen, zato se šteje, da so oblikovane v ustrezni višini.

Test ustreznosti je torej omejen na neiztekli del obstoječih zavarovalnih pogodb. Obravnava se razlika med pričakovanimi škodami in stroški za preostali neiztekli del pogodb, ki so bile veljavne na bilančni datum in zneskom oblikovane prenosne premije.

V letu 2019 je Skupina za napoved pričakovanih škod uporabila škodni količnik dokončnih škod nastalih v letu 2018, za napoved stroškov pa stroškovni količnik administrativnih stroškov.

Pri zavarovalnih vrstah, kjer se ugotovi nezadostna višina prenosne premije glede na pričakovano škodno dogajanje, zavarovalnica oblikuje dodatne rezervacije za neiztekle nevarnosti in jih pripozna v izkazih kot obveznosti v okviru drugih zavarovalno-tehničnih rezervacij.

## Rezultat testa ustreznosti premoženjskih zavarovanj za poslovno leto 2019

Test ustreznosti oblikovanih obveznosti na dan 31. 12. 2019 na nobeni zavarovalni vrsti premoženjskih zavarovanj ni pokazal primanjkljaja.

### Analiza občutljivosti

Z analizo občutljivosti Skupina ugotavlja vpliv spremembe spodaj navedenih parametrov na njen poslovni izid na zadnji dan obračunskega leta.

### Test občutljivosti – parametri

Dejavnik občutljivosti	Opis dejavnika
Obrestna mera (za zavarovalne pogodbe)	Vpliv spremembe obrestne mere za $\pm 1$ %
Stroški	Vpliv na povečanje/zmanjšanje vseh stroškov, razen stroškov pridobivanja za $\pm 5$ %
Smrtnost življenjskih zavarovanj	Vpliv povečanja smrtnosti za 5 %
Smrtnost rentnih zavarovanj	Vpliv zmanjšanja smrtnosti za 5 %
Škodni delež glede na premijo	Vpliv povečanja v škodnem deležu za 5 %

Posamezni izračuni, prikazani v spodnjih tabelah, so narejeni tako, da se upošteva sprememba posameznega dejavnika, pri čemer ostajajo preostale predpostavke nespremenjene.

### Vpliv na čisti dobiček Skupine pred obdavčitvijo

v EUR	31. 12. 2019	31. 12. 2018
<b>Dejavnik</b>		
Stroški +5 %	3.608.737	(3.427.267)
Stroški -5 %	(3.608.737)	3.427.267
Obrestna mera +1 %	14.358.840	11.709.652
Obrestna mera -1 %	(17.675.964)	(14.647.531)
Smrtnost +5 %	293.938	175.776
Smrtnost rentnih zavarovanj -5 %	(312.913)	(196.510)
Škodni delež +5 %	(14.881.482)	(14.459.931)
Škodni delež -5 %	14.881.482	14.459.931

Skupina je preudarna pri upravljanju s tveganji. Pri tem predstavlja pomembno vlogo pozavarovanje, ki Skupine dodatno obvaruje pred tveganji, in prispeva k varnejši politiki upravljanja z zavarovalniškimi tveganji.



## 7.2.2 Obvladovanje zavarovalnih tveganj s pozavarovalno zaščito

### Namen in cilji pozavarovalne zaščite

Zavarovalna tveganja obvladujemo s programom pozavarovalne zaščite, s katerim zagotavljamo solventnost in likvidnost poslovanja, stabilnost poslovnih rezultatov in finančno trdnost. Pri sklepanju pozavarovalnih pogodb izbiramo pozavarovatelje z najvišjimi bonitetnimi ocenami.

Matična družba Adriatic Slovenica (v nadaljevanju zavarovalnica) načrtuje vrsto, obliko, obseg in strukturo pozavarovalnega programa na osnovi višine maksimalnih lastnih deležev zavarovalnice in obsega, homogenosti, kvalitete ter vrste zavarovalnega portfelja, upoštevajoč lastnosti in posebnosti posameznih zavarovanih vrst ter njihovo korelacijo. Zavarovalnica se osredotoča na oblikovanje in zagotavljanje optimalne pozavarovalne zaščite, tako pred posamičnimi velikimi škodami kot tudi pred koncentracijo izpostavljenosti zavarovalnega portfelja naravnim nevarnostim, tako po posameznem dogodku kot tudi v letnem agregatu.

Pogodbena pozavarovalna zaščita zavarovalnici zagotavlja avtomatično kritje velike večine v zavarovanje prevzetih rizikov do dogovorjenega limita pod vnaprej dogovorjenimi pogoji, pri določenih pozavarovalnih kritjih pa tudi morebitne napake pri oceni rizika.

Za izjemne rizike, ki po obsegu kritja presegajo določbe pogodbene pozavarovalne zaščite, zavarovalnica zagotovi pozavarovalno zaščito na fakultativni osnovi. Program načrtovanega pozavarovanja je sestavljen iz tradicionalnih proporcionalnih in neproporcionalnih oblik fakultativne pozavarovalne zaščite.

V okviru obvladovanja operativnega tveganja ima zavarovalnica vgrajene kontrolne mehanizme v informacijskem sistemu, ki onemogočajo sklenitev zavarovanja z zavarovalnimi vsotami preko limitov pozavarovalnih pogodb brez predhodne potrditve tima Pozavarovanje, da je bilo urejeno fakultativno pozavarovanje ali da fakultativno pozavarovanje ni potrebno.

### Analiza portfelja družbe z vidika pozavarovalnega tveganja

Največjo koncentracijo zavarovalnega tveganja za zavarovalnico predstavlja potresna nevarnost. Pozavarovalno zaščito za katastrofalne nevarnosti zato oblikujemo z upoštevanjem tisočletne povratne dobe, na osnovi rezultatov modeliranja izpostavljenosti potresni nevarnosti po AIR modelu, ki ga za nas opravi naš pozavarovalni posrednik. Potresno izpostavljenost obvladujemo s proporcionalnim pozavarovanjem, dopolnjenim z neproporcionalnim pozavarovanjem po dogodku ter pozavarovalnim kritjem letnega agregata škod.

Pozavarovalna zaščita za katastrofalne nevarnosti je namenjena tudi kritju nevarnosti poplave, viharja, toče in drugih naravnih nesreč.

Zdravstvena zavarovanja predstavljajo zelo razpršeno tveganje, zato se pri obstoječem obsegu zavarovalnih kritij izravnava izvaja v okviru družbe.

Portfelj življenjskih zavarovanj je homogen, z majhnim deležem zavarovanj, katerih višina presega maksimalni lastni delež zavarovalnice, zato je zaščiten s proporcionalno, v primeru množičnih škod pa z dodatno neproporcionalno pogodbeno pozavarovalno zaščito.

Struktura pozavarovalnega programa je v letu 2019 je bila enaka kot v predhodnem letu. Povišal se je le lastni delež pri XL pozavarovanju avtomobilske odgovornosti.

Letno

poročilo 2019

Pojasnila h konsolidiranim računovodskim izkazom  
za leto, končano na dan 31. decembra 2019  
Skupina Adriatic Slovenica



Skupina GENERALI

## Koncentracija pozavarovanja v bilančnem letu 2019

Vrsta pozavarovanja	v EUR	Pozav. premija	Struktura poz. premije	Pozav. provizija	Obračunane pozav. škode	Spremembe poz. prenosnih premij	Spremembe poz. škodnih rezervacij	Vpliv rezultata pozav. na dobiček
Motor QS		-	0,00%	(134.541)	298.614	-	(231.330)	(67.257)
Kvotno pozavarovanje potresa		(3.914)	0,04%	1.096	-	(23)	-	(2.841)
Premoženjsko Gross Risk XL pozavar.		(1.544.199)	14,66%	-	2.671.514	-	3.555.464	4.682.779
Tehnično Risk XL pozavarovanje		(170.626)	1,62%	-	4.046	-	(50.000)	(216.580)
Premoženjsko Cat XL poz.		(2.296.931)	21,80%	-	65.273	-	(200.821)	(2.432.479)
Poz. letnega agregata Cat XL škod		(1.252.295)	11,89%	-	391.619	-	(340.762)	(1.201.438)
XL pozavarovanje AO in zelene karte		(900.705)	8,55%	-	644.326	-	(676.332)	(932.711)
XL pozavarovanje avtom. kaska		(37.927)	0,36%	-	-	-	-	(37.927)
<b>Ostala pozavarovanja</b>		<b>(2.152.419)</b>	<b>20,43%</b>	<b>264.550</b>	<b>420.897</b>	<b>(18.259)</b>	<b>(50.033)</b>	<b>(1.535.264)</b>
Zdravstvena pozavarovanja		-	0,00%	-	-	-	-	-
Življenjska pozavarovanja		(2.177.574)	20,67%	698.374	346.309	(19.835)	133.288	(1.019.438)
<b>Skupaj bilančno leto Pozavarovanje</b>		<b>(10.536.590)</b>	<b>100,00%</b>	<b>829.479</b>	<b>4.842.598</b>	<b>(38.117)</b>	<b>2.139.473</b>	<b>(2.763.157)</b>
<b>Sozavarovanje oddano</b>		<b>(72.651)</b>	<b>0,00%</b>	<b>13.856</b>	<b>50.323</b>	<b>18.350</b>	<b>24.635</b>	<b>34.513</b>
<b>Sozavarovanje prejeto</b>		<b>227.238</b>	<b>0,00%</b>	<b>(33.479)</b>	<b>(23.499)</b>	<b>19.454</b>	<b>38.660</b>	<b>228.373</b>
<b>Pozavarovanje prejeto</b>		<b>1.148.514</b>	<b>0,00%</b>	<b>(202.419)</b>	<b>(76.699)</b>	<b>(14.360)</b>	<b>(511.705)</b>	<b>343.332</b>
<b>Skupaj po(so)zavarovanje</b>		<b>(9.233.489)</b>	<b>0,00%</b>	<b>607.437</b>	<b>4.792.723</b>	<b>(14.674)</b>	<b>1.691.064</b>	<b>(2.156.939)</b>

## Koncentracija pozavarovanja v bilančnem letu 2018

Vrsta pozavarovanja	v EUR	Pozav. premija	Struktura poz. premije	Pozav. provizija	Obračunane pozav. škode	Spremembe poz. prenosnih premij	Spremembe poz. škodnih rezervacij	Vpliv rezultata pozav. na dobiček
Motor QS		-	0,00%	916.981	408.017	-	(1.217.891)	107.107
Kvotno pozavarovanje potresa		(186.779)	1,83%	52.298	-	(342.387)	(178)	(477.046)
Premoženjsko Gross Risk XL pozavar.		(1.251.360)	12,26%	-	-	-	-	(1.251.360)
Tehnično Risk XL pozavarovanje		(260.136)	2,55%	-	413.051	-	7.008	159.923
Premoženjsko Cat XL poz.		(2.332.987)	22,85%	-	-	-	(16.230)	(2.349.217)
Poz. letnega agregata Cat XL škod		(1.057.644)	10,36%	-	2.884.710	-	(1.919.939)	(92.873)
XL pozavarovanje AO in zelene karte		(794.425)	7,78%	-	563.381	-	872.874	641.830
XL pozavarovanje avtom. kaska		(46.150)	0,45%	-	155.000	-	(130.000)	(21.150)
<b>Ostala pozavarovanja</b>		<b>(2.149.906)</b>	<b>21,06%</b>	<b>246.828</b>	<b>505.514</b>	<b>(38.928)</b>	<b>169.777</b>	<b>(1.266.715)</b>
Zdravstvena pozavarovanja		-	0,00%	-	-	-	-	-
Življenjska pozavarovanja		(2.131.328)	20,87%	582.109	681.661	1.867	(30.552)	(896.243)
<b>Skupaj bilančno leto Pozavarovanje</b>		<b>(10.210.715)</b>	<b>100,00%</b>	<b>1.798.217</b>	<b>5.611.334</b>	<b>(379.448)</b>	<b>(2.265.131)</b>	<b>(5.445.744)</b>
<b>Sozavarovanje oddano</b>		<b>(44.540)</b>	<b>0,00%</b>	<b>11.653</b>	<b>73.714</b>	<b>(134.490)</b>	<b>(21.593)</b>	<b>(115.256)</b>
<b>Sozavarovanje prejeto</b>		<b>207.055</b>	<b>0,00%</b>	<b>(38.265)</b>	<b>(7.650)</b>	<b>(4.593)</b>	<b>121.781</b>	<b>278.329</b>
<b>Pozavarovanje prejeto</b>		<b>667.884</b>	<b>0,00%</b>	<b>(105.325)</b>	<b>(583.529)</b>	<b>19.309</b>	<b>(13.270)</b>	<b>(14.931)</b>
<b>Skupaj po(so)zavarovanje</b>		<b>(9.380.316)</b>	<b>0,00%</b>	<b>1.666.280</b>	<b>5.093.869</b>	<b>(499.222)</b>	<b>(2.178.213)</b>	<b>(5.297.603)</b>

V tabeli je prikazana koncentracija pozavarovanja za vse pogodbe.

V letu 2019 je bilo v pozavarovanje in sozavarovanje skupaj oddano 10.609.241 evrov premije, kar znaša 3,5 % več kot v predhodnem letu. Zvišanje pozavarovalne premije je predvsem posledica večje požarne škode v letu 2019 in škodnega dogajanja v preteklih letih.

V letu 2018 je bilo obračunano 916.981 evrov iz naslova pozavarovanja avtomobilske kvote v letih 2012 – 2014, kar je bila posledica sproščanja škodnih rezervacij in s tem izboljšanja škodnega rezultata. V letu 2019 se je zaradi povišanja rezervacije pri eni od škod iz leta 2014 rezultat poslabšal, zaradi česar smo obračunali -134.541 evrov provizije iz naslova avtomobilske kvote v letih 2012 – 2014. V letu 2019 smo skupaj obračunali 829.479 evrov pozavarovalne provizije, kar je 53,9 % manj kot v letu 2018.

Iz deležev pozavarovateljev v škodah je bilo v letu 2019 skupaj obračunano 4.842.598 evrov, od tega 2.671.514 evrov iz naslova pozavarovanja večje požarne škode iz leta 2019, ki je imela tudi največji pozitiven vpliv na skupni rezultat pozavarovanja v letu 2019 v višini 5.842.398 evrov.

Iz naslova prejetega pozavarovanja smo v letu 2019 prejeli 1.148.514 evrov premije, kar je 72,0% več kot v letu 2018. Ker je bilo škodno dogajanje primerljivo z letom 2018, je bil skupni rezultat prejetega pozavarovanja za 358.263 evrov ugodnejši kot v letu 2018.

Na ostalih pozavarovalnih programih v letu 2019 nismo beležili pomembnega škodnega dogajanja, zato so bili rezultati teh programov manj ugodni v primerjavi z letom 2018.

### 7.2.3 Finančna tveganja

Skupina je finančnim tveganjem izpostavljena pri upravljanju sredstev in obveznosti, pri pozavarovalnih sredstvih in pri obveznostih iz zavarovalnih in finančnih pogodb. Finančna tveganja se odražajo predvsem v nevarnosti, da se bodo prihodnje spremembe tržnih in ostalih finančnih pogojev odrazile na vrednosti finančnih sredstev zavarovalnice oziroma, da finančne obveznosti nasprotnih strank do zavarovalnice ne bodo izpolnjene kar bi lahko potencialno vodilo do tega, da pritoki iz finančnih naložb ne bodo zadoščali kritju odtokov, izhajajočih iz zavarovalnih in finančnih pogodb.

Skladno z analizami razmer na finančnih trgih, oceno tveganj in testiranja izjemnih situacij, ki izhajajo iz spremenjenih razmer na finančnem trgu, tim Upravljanje s tveganji, glede na splošno naložbeno strategijo družbe, predlaga limite mer tveganj, izpostavljenosti do posameznih naložbenih razredov, izdajateljev in njihove bonitete ter posameznih trgov. Obravnava jih Odbor za upravljanje s tveganji in potrdi Odbor za upravljanje z bilanco.

Strateško in taktično izvajanje naložbene dejavnosti v družbi opravlja Naložbeni odbor. Pristojnosti in odgovornosti, kot tudi vse ostale določbe povezane z njegovim delovanjem, so opredeljene v Pravilniku o izvajanju naložbene dejavnosti. Operativna izvedba naložbene dejavnosti pa je v pristojnosti tima Zakladništvo.

Skupina pri oblikovanju posameznih naložbenih politik upošteva značilnosti obveznosti ter apetita po tveganju zavarovalnice. Aktivno upravlja in obvladuje vsa tveganja, katerim je izpostavljena s svojimi sredstvi in obveznostmi, kar vključuje redno spremljanje denarnih tokov, zagotavljanje likvidnih sredstev za poravnavo svojih obveznosti, nalaganje sredstev na način, da dosegajo dovolj visoko dolgoročno donosnost, ki presega višino donosa na zavarovalnih obveznostih, usklajevanje trajanje finančnih sredstev s finančnimi obveznostmi ter zagotavljanje ustreznosti finančnih sredstev.

Najpomembnejše komponente finančnih tveganj, v sklopu katerih so vsebovana tudi tržna tveganja, so:

- likvidnostno tveganje,
- kreditno tveganje,
- tveganje spremembe cen lastniških vrednostnih papirjev,
- obrestno tveganje,
- valutno tveganje.

V razkritjih, ki se nanašajo na prikaz obvladovanja finančnih tveganj, niso vključena sredstva in obveznosti skladov življenjskih zavarovanj, kjer zavarovanci prevzemajo naložbeno tveganje saj finančna tveganja v celoti prevzemajo zavarovanci sami. Za leto 2019 so v skupnem znesku ta sredstva znašala 319.552.644 evrov (leta 2018 so znašala 278.425.381 evrov), od tega se 311.499.120 evrov (leta 2018 pa 274.127.785 evrov) sredstev iz bilance stanja nanaša na kategorijo sredstev zavarovancev, ki prevzemajo naložbeno tveganje in 8.053.524 evrov (leta 2018 pa 4.297.596 evrov) na ostale bilančne kategorije skladov zavarovancev, ki prevzemajo naložbeno tveganje. Ta ostala sredstva izhajajo iz zavarovalnega posla sklepanja zavarovanj z naložbenim tveganjem, vendar na dan 31.12. niso od zavarovancev, ki prevzemajo naložbeno tveganje in ne nosijo finančnega tveganja, zato tudi niso vključena v razkritja o tveganjih, ki jih zavarovalnica prikazuje v nadaljevanju. Ostale bilančne postavke so posebej predstavljene v naslednji tabeli.

v EUR	2019	2018
Denarna sredstva v banki	3.514.511	2.748.830
Finančne terjatve	1.069.494	1.156.951
Terjatve iz neposrednih zavarovalnih poslov	3.469.363	366.181
Odložene terjatve za davek	145	145
Znesek zavarovalno-tehničnih rezervacij prenesen pozavarovateljem	-	25.485
Druga sredstva	11	4
<b>Skupaj</b>	<b>8.053.524</b>	<b>4.297.596</b>

Tabele v nadaljevanju prikazujejo, kako zavarovalnica upravlja in nadzira svoja finančna tveganja. Vsa ta tveganja zavarovalnica spremlja na nivoju posameznega sklada, medtem ko je v tabelah prikazana analiza sredstev in obveznosti (ALM - assets liability management) za upravljanje finančnih tveganj na nivoju zavarovalnih pogodb.

Prva tabela prikazuje stanje vseh sredstev in obveznosti po posameznih postavkah ter kako višina posameznih finančnih sredstev in vseh sredstev po posameznih zavarovalnih in finančnih pogodbah ustreza višini obveznosti. V tabelah Analiza

sredstev in obveznosti za upravljanje finančnih tveganj za leti 2019 in 2018 seštevke terjatev in obveznosti ni enak seštevku posameznih zneskov po zavarovalnih skupinah, ker so bili v kategoriji finančnih terjatev, drugih poslovnih terjatev, drugih sredstev in ostalih obveznosti opravljeni poboti na koncu tudi na nivoju skupnega seštevka.

### Analiza sredstev in obveznosti za upravljanje finančnih tveganj na dan 31. 12. 2019

v EUR	Zavarovalne pogodbe premoženjskih zavarovanj, brez zdravstvenih zavarovanj	Zavarovalne pogodbe zdravstvenih zavarovanj	Zavarovalne pogodbe življenjskih zavarovanj	Finančne pogodbe pokojninsko varčevanje	Druge sredstva in obveznosti	Skupaj
<b>SREDSTVA</b>						
Finančna sredstva po poštenu vrednosti preko IPI	924.830	(0)	3.659.759	5.959.247	-	10.543.835
- tržni	(0)	-	2.756.839	409.487	-	3.166.326
Državne obveznice	924.830	(0)	902.920	5.259.863	-	7.087.613
Finančna sredstva v posesti do zapadlosti v plačilo	0	0	11.809.059	-	-	11.809.059
- tržni	0	0	944.695	-	-	944.695
Državne obveznice	0	-	10.864.363	-	-	10.864.363
Finančna sredstva, razpoložljiva za prodajo	131.955.160	10.153.948	101.026.213	-	2.323.071	245.458.392
- tržni	38.422.917	(0)	9.940.123	-	2.323.071	50.686.112
- netržni	11.874.100	-	3.865.288	-	-	15.739.388
Državne obveznice	81.658.143	10.153.948	87.220.802	-	-	179.032.892
<b>Skupaj dolžniški finančni instrumenti</b>	<b>132.879.990</b>	<b>10.153.948</b>	<b>116.495.030</b>	<b>5.959.247</b>	<b>2.323.071</b>	<b>267.811.286</b>
Finančna sredstva po poštenu vrednosti preko IPI	0	-	911.983	11.823.190	343.081	13.078.254
- tržni	0	-	911.983	11.823.190	343.081	13.078.254
Finančna sredstva, razpoložljiva za prodajo	22.258.624	670.697	20.258.327	-	1.490.781	44.678.429
- tržni	8.488.098	(0)	19.603.175	-	1.470.781	29.562.055
- netržni	13.770.526	670.697	655.152	-	20.000	15.116.375
<b>Skupaj lastniški finančni instrumenti</b>	<b>22.258.624</b>	<b>670.697</b>	<b>21.170.310</b>	<b>11.823.190</b>	<b>1.833.862</b>	<b>57.756.684</b>
Posojila, depoziti in finančne terjatve	2.045.082	3.102.029	2.774.336	8.371	49.659	7.979.477
Naložbe v pridružene družbe	8.566.333	3.282.164	514.721	-	-	12.363.218
<b>Skupaj finančne naložbe</b>	<b>165.750.029</b>	<b>17.208.837</b>	<b>140.954.398</b>	<b>17.790.807</b>	<b>4.206.592</b>	<b>345.910.664</b>
Znesek (ZTR), prenesen pozavarovateljem	16.679.169	-	368.700	-	-	17.047.869
Terjatve iz zavarovalnih poslov in druge poslovne terjatve	31.871.455	11.740.596	32.288.275	-	928.286	29.685.688
Denar in denarni ustrezniki	9.538.490	1.885.283	5.251.914	895.679	1.283.150	18.854.515
Druge sredstva	49.571.048	463.423	2.767.448	-	26.194.018	78.974.982
<b>Skupaj sredstva</b>	<b>273.410.192</b>	<b>31.298.139</b>	<b>181.630.734</b>	<b>18.686.486</b>	<b>32.612.047</b>	<b>490.473.718</b>
<b>OBVEZNOSTI</b>						
Obveznosti iz zavarovalnih pogodb	155.094.284	13.738.323	-	-	-	168.832.607
- dolgoročne obveznosti	55.783.475	-	-	-	-	55.783.475
- kratkoročne obveznosti	99.310.809	13.738.323	-	-	-	113.049.132
Obveznosti iz zavarovalnih pogodb z DPF	-	-	120.708.884	-	-	120.708.884
- dolgoročne obveznosti	-	-	110.347.999	-	-	110.347.999
- kratkoročne obveznosti	-	-	10.360.885	-	-	10.360.885
Obveznosti iz finančnih pogodb	-	-	-	18.647.836	-	18.647.836
- dolgoročne obveznosti	-	-	-	18.647.836	-	18.647.836
Kapital	67.709.838	9.562.175	16.916.587	(26)	6.137.048	100.325.621
Izdane obveznice	22.851.273	-	26.825.408	-	-	49.676.681
Ostale obveznosti	27.754.796	7.997.643	17.179.855	38.675	26.474.999	32.282.087
- dolgoročne obveznosti	9.606.356	97.279	11.732.504	-	210.404	13.483.720
- kratkoročne obveznosti	18.148.440	7.900.363	5.447.351	38.675	26.264.596	18.798.366
<b>Skupaj obveznosti</b>	<b>273.410.191</b>	<b>31.298.140</b>	<b>181.630.734</b>	<b>18.686.486</b>	<b>32.612.047</b>	<b>490.473.718</b>

Pri razumevanju tabele je treba upoštevati pojasnilo 6. odstavka poglavja 7.2.3.

## Analiza sredstev in obveznosti za upravljanje finančnih tveganj na dan 31. 12. 2018

v EUR	Zavarovalne pogodbe premoženjskih zavarovanj, brez zdravstvenih zavarovanj	Zavarovalne pogodbe zdravstvenih zavarovanj	Zavarovalne pogodbe življenjskih zavarovanj	Finančne pogodbe pokojninsko varčevanje	Druge sredstva in obveznosti	Skupaj
<b>SREDSTVA</b>						
Finančna sredstva po poštenu vrednosti preko IPI	3.447.189	(0)	5.115.548	1.968.733	-	10.531.469
- tržni	2.514.899	(0)	4.490.980	390.251	-	7.396.129
Državne obveznice	932.290	(0)	624.568	1.578.482	-	3.135.340
Finančna sredstva v posesti do zapadlosti v plačilo	9.135.039	302.325	20.191.629	-	-	29.628.993
- tržni	9.135.039	302.325	8.788.476	-	-	18.225.841
Državne obveznice	0	-	11.403.153	-	-	11.403.153
Finančna sredstva, razpoložljiva za prodajo	66.344.630	8.215.244	81.835.083	589.227	2.480.982	159.465.166
- tržni	20.553.510	(0)	7.323.844	-	2.480.982	30.358.336
- netržni	3.891.193	-	-	-	-	3.891.193
Državne obveznice	41.899.927	8.215.244	74.511.239	589.227	-	125.215.637
<b>Skupaj dolžniški finančni instrumenti</b>	<b>78.926.858</b>	<b>8.517.569</b>	<b>107.142.260</b>	<b>2.557.960</b>	<b>2.480.982</b>	<b>199.625.629</b>
Finančna sredstva po poštenu vrednosti preko IPI	0	-	831.280	6.380.143	207.477	7.418.901
- tržni	0	-	831.280	6.380.143	207.477	7.418.901
Finančna sredstva, razpoložljiva za prodajo	22.654.325	670.697	12.255.894	1.550.550	1.347.881	38.479.346
- tržni	7.564.367	(0)	11.600.742	1.550.550	1.347.881	22.063.539
- netržni	15.089.958	670.697	655.152	-	-	16.415.807
<b>Skupaj lastniški finančni instrumenti</b>	<b>22.654.325</b>	<b>670.697</b>	<b>13.087.174</b>	<b>7.930.693</b>	<b>1.555.358</b>	<b>45.898.247</b>
Posojila, depoziti in finančne terjatve	30.333.876	2.912.564	8.539.406	4.104	55.189	41.845.138
Naložbe v pridružene družbe	8.355.173	3.203.395	503.885	-	-	12.062.454
<b>Skupaj finančne naložbe</b>	<b>140.270.232</b>	<b>15.304.225</b>	<b>129.272.724</b>	<b>10.492.757</b>	<b>4.091.529</b>	<b>299.431.467</b>
Znesek (ZTR), prenesen pozavarovateljem	14.648.280	-	229.762	-	-	14.878.042
Terjatve iz zavarovalnih poslov in druge poslovne terjatve	32.157.320	7.084.309	33.256.790	-	426.461	26.771.256
Denar in denarni ustrezniki	9.833.525	2.643.164	4.409.508	1.420.090	2.076.817	20.383.105
Druge sredstva	62.750.341	426.724	3.553.811	-	25.910.047	92.619.968
<b>Skupaj sredstva</b>	<b>259.659.698</b>	<b>25.458.422</b>	<b>170.722.596</b>	<b>11.912.847</b>	<b>32.504.854</b>	<b>454.083.837</b>
<b>OBVEZNOSTI</b>						
Obveznosti iz zavarovalnih pogodb	147.303.369	12.149.250	-	-	-	159.452.619
- dolgoročne obveznosti	55.116.835	77.873	-	-	-	55.194.708
- kratkoročne obveznosti	92.186.534	12.071.378	-	-	-	104.257.911
Obveznosti iz zavarovalnih pogodb z DPF	-	-	115.485.096	-	-	115.485.096
- dolgoročne obveznosti	-	-	102.684.123	-	-	102.684.123
- kratkoročne obveznosti	-	-	12.800.973	-	-	12.800.973
Obveznosti iz finančnih pogodb	-	-	-	11.886.157	-	11.886.157
- dolgoročne obveznosti	-	-	-	11.886.157	-	11.886.157
<b>Kapital</b>	<b>65.801.343</b>	<b>9.138.536</b>	<b>16.401.691</b>	<b>(13)</b>	<b>4.532.981</b>	<b>95.874.537</b>
Izdane obveznice	22.807.639	-	26.774.185	-	-	49.581.823
Ostale obveznosti	23.747.348	4.170.637	12.061.625	26.703	27.971.874	21.803.605
- dolgoročne obveznosti	6.540.926	14.710	5.586.706	-	160.367	5.305.680
- kratkoročne obveznosti	17.206.422	4.155.927	6.474.919	26.703	27.811.507	16.497.925
<b>Skupaj obveznosti</b>	<b>259.659.698</b>	<b>25.458.423</b>	<b>170.722.596</b>	<b>11.912.847</b>	<b>32.504.854</b>	<b>454.083.838</b>

Pri razumevanju tabele je treba upoštevati pojasnilo 6. odstavka poglavja 7.2.3.

V tabelah Porazdelitev sredstev po ročnosti na dolgoročne in kratkoročne za leto 2019 in 2018 seštevku terjatev in obveznosti ni enak seštevku posameznih zneskov po zavarovalnih skupinah (skladih), ker so bili v kategorijah terjatev in obveznosti opravljeni končni poboti na nivoju skupnega seštevka.

## Porazdelitev sredstev po ročnosti na dolgoročna in kratkoročna na dan 31. 12. 2019

v EUR	Zavarovalne pogodbe premoženjskih zavarovanj, brez zdravstvenih zavarovanj	Zavarovalne pogodbe zdravstvenih zavarovanj	Zavarovalne pogodbe življenjskih zavarovanj	Finančne pogodbe pokojninsko varčevanje	Druge sredstva in obveznosti	Skupaj
<b>Dolgoročna sredstva</b>						
<b>Dolžniški vrednostni papirji</b>	<b>131.955.160</b>	<b>10.153.948</b>	<b>115.971.235</b>	<b>4.162.726</b>	<b>-</b>	<b>262.243.069</b>
Po pošteni vrednosti preko izkaza poslovnega izida	-	-	3.135.963	4.162.726	-	7.298.690
- tržni	-	-	3.135.963	4.162.726	-	7.298.690
Razpoložljivi za prodajo	131.955.160	10.153.948	101.026.213	-	-	243.135.321
- tržni	120.081.060	10.153.948	97.160.925	-	-	227.395.933
- netržni	11.874.100	-	3.865.288	-	-	15.739.388
V posesti do zapadlosti v plačilo	0	0	11.809.059	-	-	11.809.059
- tržni	0	0	11.809.059	-	-	11.809.059
<b>Lastniški vrednostni papirji</b>	<b>22.258.624</b>	<b>670.697</b>	<b>20.258.327</b>	<b>11.823.190</b>	<b>20.000</b>	<b>55.030.838</b>
Po pošteni vrednosti preko izkaza poslovnega izida	-	-	(0)	11.823.190	(0)	11.823.190
- tržni	-	-	(0)	11.823.190	(0)	11.823.190
Razpoložljivi za prodajo	22.258.624	670.697	20.258.327	-	20.000	43.207.648
- tržni	8.488.098	-	19.603.175	-	-	28.091.273
- netržni	13.770.526	670.697	655.152	-	20.000	15.116.375
Naložbe v pridružene družbe	8.566.333	3.282.164	514.721	-	-	12.363.218
Posojila, depoziti in finančne terjatve	620.146	0	564.447	-	49.659	1.234.252
<b>Skupaj finančne naložbe</b>	<b>163.400.263</b>	<b>14.106.809</b>	<b>137.308.730</b>	<b>15.985.916</b>	<b>69.659</b>	<b>330.871.377</b>
Znesek (ZTR), prenesen pozavarovateljem	7.889.310	-	-	-	-	7.889.310
Terjatve iz zavarovalnih poslov in ostale terjatve	10.499.253	556.779	209.195	-	99.576	3.201.981
Druge sredstva	37.567.689	338.038	284.293	-	25.781.967	63.971.987
<b>Skupaj sredstva</b>	<b>219.356.515</b>	<b>15.001.626</b>	<b>137.802.218</b>	<b>15.985.916</b>	<b>25.951.203</b>	<b>405.934.655</b>
<b>Kratkoročna sredstva</b>						
<b>Dolžniški vrednostni papirji</b>	<b>924.830</b>	<b>(0)</b>	<b>523.796</b>	<b>1.796.520</b>	<b>2.323.071</b>	<b>5.568.217</b>
Po pošteni vrednosti preko izkaza poslovnega izida	924.830	(0)	523.796	1.796.520	-	3.245.146
- tržni	924.830	(0)	523.796	1.506.624	-	2.955.249
- netržni	0	-	-	289.897	-	289.897
Razpoložljivi za prodajo	-	-	-	-	2.323.071	2.323.071
- tržni	-	-	-	-	2.323.071	2.323.071
V posesti do zapadlosti v plačilo	(0)	-	-	-	-	(0)
- netržni	(0)	-	-	-	-	(0)
Lastniški vrednostni papirji	0	-	911.983	-	1.813.862	2.725.846
Po pošteni vrednosti preko izkaza poslovnega izida	0	-	911.983	-	343.081	1.255.064
- tržni	0	-	911.983	-	343.081	1.255.064
Razpoložljivi za prodajo	-	-	-	-	1.470.781	1.470.781
- tržni	-	-	-	-	1.470.781	1.470.781
Posojila, depoziti in finančne terjatve	1.424.936	3.102.029	2.209.889	8.371	-	6.745.225
<b>Skupaj finančne naložbe</b>	<b>2.349.766</b>	<b>3.102.029</b>	<b>3.645.668</b>	<b>1.804.891</b>	<b>4.136.933</b>	<b>15.039.287</b>
Znesek (ZTR), prenesen pozavarovateljem	8.789.859	-	368.700	-	-	9.158.559
Terjatve iz zavarovalnih poslov in druge poslovne terjatve	21.372.202	11.183.817	32.079.080	-	828.710	26.483.707
Denar in denarni ustrezniki	9.538.490	1.885.283	5.251.914	895.679	1.283.150	18.854.515
Druge sredstva	12.003.360	125.386	2.483.155	-	412.051	15.002.995
<b>Skupaj sredstva</b>	<b>54.053.678</b>	<b>16.296.514</b>	<b>43.828.516</b>	<b>2.700.570</b>	<b>6.660.844</b>	<b>84.539.063</b>

Na koncu leta 2019 prevladujejo v razmerju med kratkoročnimi in dolgoročnimi sredstvi dolgoročna sredstva z 83-odstotnim deležem, delež kratkoročnih sredstev pa je 17- odstoten.

## Porazdelitev sredstev po ročnosti na dolgoročna in kratkoročna na dan 31. 12. 2018

v EUR	Zavarovalne pogodbe premoženjskih zavarovanj, brez zdravstvenih zavarovanj	Zavarovalne pogodbe zdravstvenih zavarovanj	Zavarovalne pogodbe življenjskih zavarovanj	Finančne pogodbe pokojninsko varčevanje	Druge sredstva in obveznosti	Skupaj
<b>Dolgoročna sredstva</b>						
<b>Dolžniški vrednostni papirji</b>	<b>77.994.569</b>	<b>8.517.569</b>	<b>106.544.203</b>	<b>1.865.006</b>	-	<b>194.921.347</b>
Po pošteni vrednosti preko izkaza poslovnega izida	2.514.899	-	4.517.491	1.275.779	-	8.308.169
- tržni	2.514.899	-	4.517.491	1.275.779	-	8.308.169
Razpoložljivi za prodajo	66.344.630	8.215.244	81.835.083	589.227	-	156.984.184
- tržni	62.453.437	8.215.244	81.835.083	589.227	-	153.092.991
- netržni	3.891.193	-	-	-	-	3.891.193
V posesti do zapadlosti v plačilo	9.135.040	302.325	20.191.629	-	-	29.628.994
- tržni	9.135.040	302.325	20.191.629	-	-	29.628.994
<b>Lastniški vrednostni papirji</b>	<b>22.654.325</b>	<b>670.697</b>	<b>12.255.894</b>	<b>7.930.693</b>	<b>0</b>	<b>43.511.608</b>
Po pošteni vrednosti preko izkaza poslovnega izida	-	-	0	6.380.143	0	6.380.143
- tržni	-	-	0	6.380.143	0	6.380.143
Razpoložljivi za prodajo	22.654.325	670.697	12.255.894	1.550.550	-	37.131.465
- tržni	7.564.367	-	11.600.742	1.550.550	-	20.715.658
- netržni	15.089.958	670.697	655.152	-	-	16.415.807
Naložbe v pridružene družbe	8.355.173	3.203.395	503.885	-	-	12.062.454
Posojila, depoziti in finančne terjatve	317.185	2.499.908	559.240	-	55.189	3.431.521
Izvedeni finančni instrumenti	(0)	-	(0)	-	-	(0)
<b>Skupaj finančne naložbe</b>	<b>109.321.251</b>	<b>14.891.569</b>	<b>119.863.222</b>	<b>9.795.699</b>	<b>55.189</b>	<b>253.926.929</b>
Znesek (ZTR), prenesen pozavarovateljem	8.501.443	-	-	-	-	8.501.443
Terjatve iz zavarovalnih poslov in ostale terjatve	10.310.107	531.196	274.638	-	163.119	4.282.032
Druge sredstva	37.079.822	291.667	419.706	-	25.459.858	63.251.053
<b>Skupaj sredstva</b>	<b>165.212.623</b>	<b>15.714.432</b>	<b>120.557.566</b>	<b>9.795.699</b>	<b>25.678.166</b>	<b>329.961.457</b>
<b>Kratkoročna sredstva</b>						
<b>Dolžniški vrednostni papirji</b>	<b>932.290</b>	<b>(0)</b>	<b>598.056</b>	<b>692.954</b>	<b>2.480.982</b>	<b>4.704.282</b>
Po pošteni vrednosti preko izkaza poslovnega izida	932.290	(0)	598.056	692.954	-	2.223.300
- tržni	932.290	(0)	598.056	692.954	-	2.223.300
- netržni	0	-	-	-	-	-
Razpoložljivi za prodajo	-	-	-	-	2.480.982	2.480.982
- tržni	-	-	-	-	2.480.982	2.480.982
V posesti do zapadlosti v plačilo	(0)	-	-	-	-	(0)
- netržni	(0)	-	-	-	-	(0)
Lastniški vrednostni papirji	0	-	831.280	-	1.555.358	2.386.639
Po pošteni vrednosti preko izkaza poslovnega izida	0	-	831.280	-	207.477	1.038.758
- tržni	0	-	831.280	-	207.477	1.038.758
Razpoložljivi za prodajo	-	-	-	-	1.347.881	1.347.881
- tržni	-	-	-	-	1.347.881	1.347.881
Posojila, depoziti in finančne terjatve	30.016.691	412.656	7.980.166	4.104	0	38.413.617
<b>Skupaj finančne naložbe</b>	<b>30.948.981</b>	<b>412.656</b>	<b>9.409.503</b>	<b>697.058</b>	<b>4.036.340</b>	<b>45.504.538</b>
Znesek (ZTR), prenesen pozavarovateljem	6.146.837	-	229.762	-	-	6.376.599
Terjatve iz zavarovalnih poslov in druge poslovne terjatve	21.847.213	6.553.113	32.982.152	-	263.342	22.489.224
Denar in denarni ustrezniki	9.833.525	2.643.164	4.409.508	1.420.090	2.076.817	20.383.105
Druge sredstva	25.670.520	135.058	3.134.105	-	450.189	29.368.915
<b>Skupaj sredstva</b>	<b>94.447.076</b>	<b>9.743.991</b>	<b>50.165.030</b>	<b>2.117.148</b>	<b>6.826.689</b>	<b>124.122.380</b>

Pri razumevanju tabele je treba upoštevati pojasnilo 6. odstavek poglavja 7.2.3.

Na koncu leta 2018 so v razmerju med kratkoročnimi in dolgoročnimi sredstvi prevladovala dolgoročna sredstva z 73-odstotnim deležem, delež kratkoročnih sredstev pa je bil 27- odstoten.



**Likvidnostno tveganje**

Likvidnostno tveganje predstavlja tveganje nastanka likvidnostnih težav oziroma nezmožnost Skupine za tekoče izpolnjevanje obveznosti iz sklenjenih zavarovanj in drugih tekočih obveznosti iz poslovanja Skupine, zaradi neuskajenosti med dospelimi sredstvi in obveznostmi do virov sredstev, prav tako pa pomeni tudi tveganje, da bi Skupina zaradi plačila nepričakovanih ali nepričakovano visokih obveznosti utrpela izgubo pri zagotavljanju likvidnih sredstev.

Skupina obvladuje likvidnostno tveganje z zagotavljanjem primerne strukture in ustrezne razpršenosti naložb, s planiranjem prihodnjih denarnih tokov za pokritje prihodnjih predvidljivih obveznosti ter z zagotavljanjem primerne obsega visoko likvidnih naložb za pokrivanje prihodnjih nepredvidljivih obveznosti.

V razkritju so prikazane tudi obveznosti zavarovancev, ki prevzemajo naložbeno tveganje.

**Pregled zapadlosti obveznosti v letu 2019 – nediskontirani denarni tokovi**

v EUR	Knjigovodska vrednost	Brez zapadlosti	do 1 leta	1-5 let	5-10 let	10-15 let	nad 15 let	Skupaj 31.12.2019
<b>Dolžniški finančni instrumenti</b>	<b>261.852.040</b>	-	<b>30.036.411</b>	<b>104.513.081</b>	<b>95.398.105</b>	<b>17.745.430</b>	<b>27.926.568</b>	<b>275.619.594</b>
Finančna sredstva po pošteni vrednosti preko IPI	4.584.589	-	543.025	3.167.800	540.125	1.500	521.100	4.773.550
Finančna sredstva v posesti do zapadlosti v plačilo	11.809.059	-	1.293.121	5.948.212	5.622.766	1.768.280	2.039.310	16.671.689
Finančna sredstva, razpoložljiva za prodajo	245.458.392	-	28.200.264	95.397.069	89.235.214	15.975.650	25.366.158	254.174.355
<b>Lastniški finančni instrumenti</b>	<b>45.933.494</b>	<b>45.590.413</b>	-	<b>343.081</b>	-	-	-	<b>45.933.494</b>
Finančna sredstva po pošteni vrednosti preko IPI	1.255.064	911.983	-	343.081	-	-	-	1.255.064
Finančna sredstva, razpoložljiva za prodajo	44.678.430	44.678.430	-	-	-	-	-	44.678.430
<b>Posojila, depoziti in finančne terjatve</b>	<b>9.040.600</b>	-	<b>5.433.392</b>	<b>1.132.487</b>	252.361	262.093	<b>2.352.094</b>	<b>9.432.427</b>
<b>Sredstva zavarovancev, ki prevzemajo naložbeno tveganje</b>	<b>311.499.120</b>	<b>232.733.241</b>	<b>2.476.918</b>	<b>29.417.800</b>	36.519.181	2.637.297	<b>7.731.359</b>	<b>311.515.797</b>
<b>Sredstva iz finančnih pogodb</b>	<b>18.686.486</b>	<b>12.718.869</b>	<b>115.284</b>	<b>2.918.550</b>	2.128.563	514.125	<b>324.775</b>	<b>18.720.165</b>
<b>Skupaj finančne naložbe</b>	<b>647.011.741</b>	<b>291.042.523</b>	<b>38.062.005</b>	<b>138.324.998</b>	<b>134.298.210</b>	<b>21.158.945</b>	<b>38.334.796</b>	<b>661.221.477</b>
Znesek (ZTR), prenesen pozavarovateljem	17.047.869	-	9.285.525	5.866.744	1.535.166	357.490	3.088	17.048.013
Terjatve iz zavarovalnih poslov in ostale terjatve	33.155.196	112.490	33.012.275	30.430	-	-	-	33.155.196
Denar in denarni ustrezniki	21.473.347	15.605.289	5.868.058	-	-	-	-	21.473.347
<b>SKUPAJ SREDSTVA</b>	<b>718.688.152</b>	<b>306.760.302</b>	<b>86.227.863</b>	<b>144.222.173</b>	<b>135.833.376</b>	<b>21.516.435</b>	<b>38.337.884</b>	<b>732.898.032</b>
Izdane obveznice (Podrejene obveznosti)	49.676.681	-	3.954.500	15.837.000	55.915.500	-	-	75.707.000
Premoženjska in zdravstvena zavarovanja	168.832.608	-	114.457.477	41.008.667	10.573.852	2.605.293	187.319	168.832.608
Življenjska zavarovanja z naložb. tveganjem	312.282.555	-	15.722.135	60.388.704	68.758.507	54.106.932	113.306.277	312.282.555
Življenjska zavarovanja	120.708.891	-	6.379.463	13.976.807	23.136.841	20.175.704	60.900.499	124.569.313
Finančne pogodbe	18.647.838	-	392.057	1.425.150	3.310.636	3.658.241	9.861.753	18.647.838
Ostale obveznosti	1.479.127	-	96.727	1.382.400	-	-	-	1.479.127
<b>SKUPAJ OBVEZNOSTI</b>	<b>671.627.700</b>	-	<b>141.002.359</b>	<b>134.018.728</b>	<b>161.695.337</b>	<b>80.546.170</b>	<b>184.255.847</b>	<b>701.518.441</b>

## Pregled zapadlosti obveznosti v letu 2018 – nediskontirani denarni tokovi

v EUR	Knjigovodska vrednost	Brez zapadlosti	do 1 leta	1-5 let	5-10 let	10-15 let	nad 15 let	Skupaj
<b>Dolžniški finančni instrumenti</b>	<b>197.067.669</b>	-	<b>23.902.543</b>	<b>91.689.569</b>	<b>55.038.562</b>	<b>16.181.796</b>	<b>34.409.928</b>	<b>221.222.398</b>
Finančna sredstva po pošteni vrednosti preko IPI	8.562.737	-	670.821	5.225.875	2.685.575	1.500	521.400	9.105.171
Finančna sredstva v posesti do zapadlosti v plačilo	29.628.993	-	4.737.893	21.715.487	6.891.018	2.186.796	2.089.800	37.620.993
Finančna sredstva, razpoložljiva za prodajo	158.875.938	-	18.493.829	64.748.207	45.461.970	13.993.500	31.798.728	174.496.234
<b>Lastniški finančni instrumenti</b>	<b>37.967.554</b>	<b>37.760.077</b>	-	<b>207.477</b>	-	-	-	<b>37.967.554</b>
Finančna sredstva po pošteni vrednosti preko IPI	1.038.757	831.280	-	207.477	-	-	-	1.038.757
Finančna sredstva, razpoložljiva za prodajo	36.928.797	36.928.797	-	-	-	-	-	36.928.797
<b>Posojila, depoziti in finančne terjatve</b>	<b>42.997.985</b>	-	<b>38.590.217</b>	<b>2.819.605</b>	<b>775.170</b>	<b>203.142</b>	<b>1.889.113</b>	<b>44.277.247</b>
<b>Sredstva zavarovancev, ki prevzemajo naložbeno tveganje</b>	<b>274.127.785</b>	<b>205.929.558</b>	<b>1.955.222</b>	<b>24.443.691</b>	<b>31.498.575</b>	<b>4.203.006</b>	<b>6.142.579</b>	<b>274.172.631</b>
<b>Sredstva iz finančnih pogodb</b>	<b>11.912.847</b>	<b>8.877.254</b>	<b>507.419</b>	<b>902.000</b>	<b>1.435.500</b>	<b>1.000</b>	<b>200.600</b>	<b>11.923.773</b>
<b>Skupaj finančne naložbe</b>	<b>564.073.841</b>	<b>252.566.890</b>	<b>64.955.401</b>	<b>120.062.342</b>	<b>88.747.807</b>	<b>20.588.945</b>	<b>42.642.220</b>	<b>589.563.604</b>
Znesek (ZTR), prenesen pozavarovateljem	14.903.527	-	6.514.812	6.239.708	1.633.609	511.719	3.681	14.903.528
Terjatve iz zavarovalnih poslov in ostale terjatve	27.137.581	134.480	26.975.138	27.964	-	-	-	27.137.581
Denar in denarni ustrezniki	21.711.844	21.005.201	706.644	-	-	-	-	21.711.844
<b>SKUPAJ SREDSTVA</b>	<b>627.826.794</b>	<b>273.706.571</b>	<b>99.151.994</b>	<b>126.330.013</b>	<b>90.381.416</b>	<b>21.100.663</b>	<b>42.645.901</b>	<b>653.316.558</b>
Izdane obveznice (Podrejene obveznosti)	49.581.823	-	3.944.000	15.815.000	59.892.000	-	79.651.000	159.302.000
Premoženjska in zdravstvena zavarovanja	159.452.619	-	103.923.869	39.576.394	11.140.272	4.224.073	588.011	159.452.619
Življenjska zavarovanja z naložb. tveganjem	273.416.137	-	12.413.328	56.019.388	57.243.045	47.513.666	100.226.710	273.416.137
Življenjska zavarovanja	115.485.096	-	5.106.964	11.208.426	23.036.646	20.656.854	62.602.537	122.611.427
Finančne pogodbe	11.886.159	-	127.421	698.528	1.954.090	2.350.561	6.755.558	11.886.159
Ostale obveznosti	524.591	-	406.416	335.687	(918.949)	-	(222.727)	(399.573)
<b>SKUPAJ OBVEZNOSTI</b>	<b>610.346.425</b>	-	<b>125.921.999</b>	<b>123.653.423</b>	<b>152.347.104</b>	<b>74.745.154</b>	<b>249.601.089</b>	<b>726.268.769</b>

## Kreditno tveganje

Kreditno tveganje predstavlja potencialno izgubo Skupine v primeru, če tretja stranka oziroma dolžnik ne izpolni obveznosti. Najbolj izpostavljena področja kreditnemu tveganju so finančne naložbe, posojila in finančne terjatve, terjatve iz zavarovalnih poslov in pozavarovalna sredstva.

Izpostavljenost kreditnim tveganjem Skupina najpogosteje obvladuje s tekočim spremljanjem bonitete izdajateljev finančnih instrumentov ter zagotavljanjem ustrezne razpršitve naložb med tvegane naložbe in naložbe brez tveganja. Skupina spremlja kreditno tveganje iz terjatev iz zavarovalnih poslov in pozavarovalnih sredstev na podlagi ocenjevanja plačljivosti posamezne terjatve, pri čemer ob ugotovitvi plačilne nesposobnosti dolžnika Skupina terjatev zmanjša za izračunan popravek. Postopki preverjanja bonitete temeljijo na pridobivanju in preverjanju javno dostopnih podatkov o trenutnem finančnem stanju izdajatelja finančnih instrumentov ter njegovi prihodnji plačilni sposobnosti.

Postopki obvladovanja kreditnega tveganja pri pozavarovanju se, enako kot pri nalaganju finančnih sredstev, nanašajo na preveritev bonitete pozavarovatelja. V skladu s strategijo obvladovanja kreditnega tveganja so obveznosti iz pozavarovanja pozavarovana pri prvovrstnih pozavarovateljih.

### Največja izpostavljenost kreditnemu tveganju po razredih finančnih sredstev na dan 31. 12. 2019<sup>1</sup>

v EUR	AAA-A	BBB-B	CCC-C	Brez kreditne ocene	Skupaj 31.12.2019
<b>Finančna sredstva po poštenu vrednosti preko IPI</b>	<b>3.646.694</b>	<b>731.503</b>	-	<b>206.392</b>	<b>4.584.589</b>
Dolžniški vrednostni papirji	3.646.694	731.503	-	206.392	4.584.589
<b>Finančna sredstva v posesti do zapadlosti v plačilo</b>	<b>9.372.057</b>	<b>2.437.002</b>	-	-	<b>11.809.059</b>
Dolžniški vrednostni papirji	9.372.057	2.437.002	-	-	11.809.059
<b>Finančna sredstva, razpoložljiva za prodajo</b>	<b>120.090.487</b>	<b>110.063.542</b>	-	<b>15.304.363</b>	<b>245.458.392</b>
Dolžniški vrednostni papirji	120.090.487	110.063.542	-	15.304.363	245.458.392
<b>Posojila, depoziti in finančne terjatve</b>	<b>8.994</b>	<b>517.672</b>	-	<b>7.444.440</b>	<b>7.971.106</b>
<b>Sredstva iz finančnih pogodb</b>	<b>2.536.250</b>	<b>3.216.604</b>	-	<b>206.392</b>	<b>5.959.247</b>
Dolžniški vrednostni papirji	2.536.250	3.216.604	-	206.392	5.959.247
<b>Skupaj finančne naložbe</b>	<b>135.654.482</b>	<b>116.966.324</b>	-	<b>23.161.586</b>	<b>275.782.392</b>
Terjatve iz zavarovalnih poslov in ostale terjatve	1.546.137	24.612	-	15.477.119	17.047.869
Znesek (ZTR) prenesen pozavarovateljem	16.744.454	27.833	-	275.582	17.047.870
Denar in denarni ustrezniki	2.348	9.922.529	-	8.929.638	18.854.515
<b>Skupaj sredstva, ki so izpostavljena kreditnemu tveganju</b>	<b>153.947.421</b>	<b>126.941.299</b>	-	<b>47.843.925</b>	<b>328.732.646</b>

Naložbe v dolžniške vrednostne papirje, ki so v letu 2019 brez kreditne ocene zajemajo predvsem pomembnejša državna in zasebna podjetja slovenskih izdajateljev. Dana posojila, depoziti in finančne terjatve brez kreditne ocene predstavljajo 93 % vseh danih posojil, depozitov in finančnih terjatev. Največjo izpostavljenost iz naslova danih posojil posameznega izdajatelja brez kreditne ocene predstavlja dano posojilo skladu Generali investments GP 1 d. o. o. & Generali Growth Equity Fund, specialni investicijski sklad k. d., ki predstavlja 48,8 % vseh danih posojil brez kreditne ocene. Vsa dana posojila so ustrezno zavarovana. 43 % danih posojil brez kreditne ocene je zavarovanih z odkupno vrednostjo zavarovalnih polic, 7 % z nepremičninami in 50 % z ostalimi oblikami zavarovanj.

<sup>1</sup> Pri razumevanju tabele je treba upoštevati pojasnilo 6. odstavka poglavja 7.2.3. V tabelah Največja izpostavljenost kreditnemu tveganju po razredih finančnih sredstev opazovani leti seštevek terjatev in obveznosti ni enak seštevku posameznih zneskov po zavarovalnih skupinah, ker so bili v kategoriji drugih terjatev in obveznosti opravljeni poboti med posameznimi skladi le na nivoju skupnega seštevka.

Največja izpostavljenost kreditnemu tveganju po razredih finančnih sredstev na dan 31. 12. 2018<sup>2</sup>

v EUR	AAA-A	BBB-B	CCC-C	Brez kreditne ocene	Skupaj 31.12.2018
<b>Finančna sredstva po pošteni vrednosti preko IPI</b>	<b>3.515.218</b>	<b>5.047.520</b>	-	<b>0</b>	<b>8.562.737</b>
Dolžniški vrednostni papirji	3.515.218	5.047.520	-	0	8.562.737
<b>Finančna sredstva v posesti do zapadlosti v plačilo</b>	<b>9.789.834</b>	<b>17.326.702</b>	-	<b>2.512.457</b>	<b>29.628.993</b>
Dolžniški vrednostni papirji	9.789.834	17.326.702	-	2.512.457	29.628.993
<b>Finančna sredstva, razpoložljiva za prodajo</b>	<b>71.660.601</b>	<b>73.964.874</b>	-	<b>13.250.464</b>	<b>158.875.938</b>
Dolžniški vrednostni papirji	71.660.601	73.964.874	-	13.250.464	158.875.938
<b>Posojila, depoziti in finančne terjatve</b>	<b>16.317</b>	<b>23.665.150</b>	-	<b>18.159.568</b>	<b>41.841.034</b>
<b>Sredstva iz finančnih pogodb</b>	<b>1.768.455</b>	<b>789.505</b>	-	-	<b>2.557.960</b>
Dolžniški vrednostni papirji	1.768.455	789.505	-	-	2.557.960
<b>Skupaj finančne naložbe</b>	<b>86.750.424</b>	<b>120.793.750</b>	-	<b>33.922.489</b>	<b>241.466.663</b>
Terjatve iz zavarovalnih poslov in ostale terjatve	976.838	22.632	-	13.878.571	14.878.042
Znesek (ZTR) prenesen pozavarovateljem	14.664.191	-	-	213.853	14.878.043
Denar in denarni ustrezniki	2.358	10.377.028	-	10.003.719	20.383.105
<b>Skupaj sredstva, ki so izpostavljena kreditnemu tveganju</b>	<b>102.393.811</b>	<b>131.193.410</b>	-	<b>58.018.632</b>	<b>291.605.853</b>

Naložbe v dolžniške vrednostne papirje, ki so v letu 2018 brez kreditne ocene zajemajo predvsem pomembnejša državna in zasebna podjetja slovenskih izdajateljev. Dana posojila, depoziti in finančne terjatve brez kreditne ocene predstavljajo 44 % vseh danih posojil, depozitov in finančnih terjatev. Največjo izpostavljenost iz naslova danih posojil posameznega izdajatelja brez kreditne ocene predstavlja dano posojilo družbi SRC Sistemske integracije d. o. o., ki predstavlja 45 % vseh danih posojil brez kreditne ocene. 45 % danih posojil brez kreditne ocene je zavarovanih z lastniškimi deleži v družbah, 38 % z odkupno vrednostjo zavarovalnih polic, 8 % z nepremičninami in 9 % z ostalimi oblikami zavarovanj.

Z namenom iskanja višjih donosov prilagojenih za tveganje je Skupina v letu 2019 glede na 2018 povišala izpostavljenost do Republike Slovenije. Po državi izdajatelja je zavarovalnica izpostavljena pretežno do državnih obveznic članic EU. Državne obveznice Republike Slovenije, Španije, Portugalske, Francije, Italije, Hrvaške in Romunije predstavljajo skupaj 24 % vseh naložb.

<sup>2</sup> Pri razumevanju tabele je treba upoštevati pojasnilo 6. odstavka poglavja 7.2.3. V tabelah Največja izpostavljenost kreditnemu tveganju po razredih finančnih sredstev opazovani leti seštevku terjatev in obveznosti ni enak seštevku posameznih zneskov po zavarovalnih skupinah, ker so bili v kategoriji drugih terjatev in obveznosti opravljeni poboti med posameznimi skladi le na nivoju skupnega seštevka.

## Kreditno tveganje: nezapadla in zapadla sredstva, na dan 31. 12. 2019

v EUR	Nezapadlo in neoslabljeno	Skupaj zapadlo in neoslabljeno				Skupaj zapadlo in neoslabljeno	Zapadlo in oslabljeno				Skupaj zapadlo in oslabljeno	Skupaj
		do 30 dni	od 31 do 90 dni	od 91 do 270 dni	nad 270 dni		Bruto vrednost	Popravek vrednosti-individualna slabitev	Popravek vrednosti-skupinska slabitev	Neto vrednost		
Finančne naložbe (dolžniški VP)	261.852.040	-	-	-	-	-	-	-	-	-	-	261.852.040
Sredstva iz finančnih pogodb (dolžniški VP)	5.959.247	-	-	-	-	-	-	-	-	-	-	5.959.247
Posojila in finančne terjatve	7.236.950	-	-	-	-	-	-	-	-	-	-	7.236.950
Znesek (ZTR) prenesen pozavarovateljem	17.047.870	-	-	-	-	-	-	-	-	-	-	17.047.870
Terjatve iz zavarovalnih poslov in ostale terjatve	16.427.720	112.773	968.673	1	153.002	1.234.448	43.942.131	(22.109.156)	(9.809.456)	12.023.519	12.023.519	29.685.688
Zavarovalne terjatve	14.439.509	283	968.673	1	-	968.957	25.020.050	(7.702.073)	(7.431.487)	9.886.490	9.886.490	25.294.955
Regresne terjatve	26.276	-	-	-	-	-	17.271.294	(13.644.184)	(1.723.359)	1.903.751	1.903.751	1.930.027
Ostale terjatve	1.961.936	112.490	-	-	153.002	265.492	1.650.787	(762.899)	(654.610)	233.278	233.278	2.460.705
Skupaj	308.523.826	112.773	968.673	1	153.002	1.234.448	43.942.131	(22.109.156)	(9.809.456)	12.023.519	12.023.519	321.781.793

Pri razumevanju tabele je treba upoštevati pojasnilo 6. odstavka poglavja 7.2.3.

## Kreditno tveganje: nezapadla in zapadla sredstva, na dan 31. 12. 2018

v EUR	Nezapadlo in neoslabljeno	Skupaj zapadlo in neoslabljeno				Skupaj zapadlo in neoslabljeno	Zapadlo in oslabljeno				Skupaj zapadlo in oslabljeno	Skupaj
		do 30 dni	od 31 do 90 dni	od 91 do 270 dni	nad 270 dni		Bruto vrednost	Popravek vrednosti-individualna slabitev	Popravek vrednosti-skupinska slabitev	Neto vrednost		
Finančne naložbe (dolžniški VP)	197.067.669	-	-	-	-	-	-	-	-	-	-	197.067.669
Sredstva iz finančnih pogodb (dolžniški VP)	2.557.960	-	-	-	-	-	-	-	-	-	-	2.557.960
Posojila in finančne terjatve	35.755.646	60.880	-	-	19	60.899	243.503	(125.219)	(13.736)	104.549	104.549	35.921.093
Znesek (ZTR) prenesen pozavarovateljem	14.878.042	-	-	-	-	-	-	-	-	-	-	14.878.042
Terjatve iz zavarovalnih poslov in ostale terjatve	6.927.581	589.045	77.858	154.775	57.458	879.136	51.999.669	(30.233.138)	(2.801.992)	18.964.539	18.964.539	26.771.256
Zavarovalne terjatve	2.277.870	327.807	65.918	40.077	7.357	441.159	31.404.318	(12.868.309)	(2.490.019)	16.045.990	16.045.990	18.765.020
Regresne terjatve	-	1.535	-	-	-	1.535	19.015.514	(16.028.278)	(234.227)	2.753.010	2.753.010	2.754.544
Ostale terjatve	4.649.711	259.704	11.941	114.697	50.101	436.442	1.579.837	(1.336.551)	(77.747)	165.539	165.539	5.251.692
Skupaj	257.186.898	649.925	77.858	154.775	57.476	940.034	52.243.172	(30.358.357)	(2.815.728)	19.069.088	19.069.088	277.196.020

Pri razumevanju tabele je treba upoštevati pojasnilo 6. odstavka poglavja 7.2.3.

## Valutno tveganje

Valutno tveganje je tveganje, da se bo razmerje med domačo valuto, v kateri se vrednotijo naložbe, in valuto, v kateri je izražena vrednost posamezne naložbe, gibalo v takšni smeri, da bo to negativno vplivalo na vrednost naložb.

### Izpostavljenost valutnemu tveganju 2019

	EUR	HRK	Krepitve na pošteno vrednost	Skupaj 31.12.2019
<b>SREDSTVA</b>				
Finančna sredstva po pošteni vrednosti preko IPI	5.018.861	477.712	343.081	5.839.653
Lastniški vrednostni papirji	434.271	477.712	343.081	1.255.064
Dolžniški vrednostni papirji	4.584.589	-	-	4.584.589
Finančna sredstva v posesti do zapadlosti v plačilo	11.809.059	-	-	11.809.059
Dolžniški vrednostni papirji	11.809.059	-	-	11.809.059
Finančna sredstva, razpoložljiva za prodajo	278.137.456	1.802.127	10.197.239	290.136.822
Lastniški vrednostni papirji	39.847.830	-	4.830.600	44.678.430
Dolžniški vrednostni papirji	238.289.626	1.802.127	5.366.638	245.458.392
Posojila, depoziti in finančne terjatve	7.758.493	116.742	95.871	7.971.106
Sredstva iz finančnih pogodb	15.134.098	-	3.552.388	18.686.486
<b>Skupaj finančne naložbe</b>	<b>317.857.966</b>	<b>2.396.581</b>	<b>14.188.579</b>	<b>334.443.126</b>
Terjatve iz zavarovalnih poslov in ostale terjatve	22.815.353	6.840.060	30.275	29.685.688
Znesek (ZTR) prenesen pozavarovateljem	17.042.597	0	5.273	17.047.870
Denar in denarni ustrezniki	16.675.723	1.065.933	217.180	17.958.836
<b>Skupaj sredstva, ki so izpostavljena valutnemu tveganju</b>	<b>374.391.639</b>	<b>10.302.574</b>	<b>14.441.307</b>	<b>399.135.520</b>
Izdane obveznice	49.676.681	-	-	49.676.681
Obveznosti iz zavarovalnih pogodb	286.584.508	2.956.981	-	289.541.489
Obveznosti iz finančnih pogodb	18.647.836	-	-	18.647.836
Ostale obveznosti	1.430.377	-	-	1.430.377
<b>Skupaj obveznosti, ki so izpostavljena valutnemu tveganju</b>	<b>356.339.403</b>	<b>2.956.981</b>	<b>-</b>	<b>359.296.384</b>

Pri razumevanju tabele je treba upoštevati pojasnilo 6. odstavek poglavja 7.2.3.

### Izpostavljenost valutnemu tveganju 2018

	EUR	HRK	Drugi	Skupaj 31.12.2019
<b>SREDSTVA</b>				
Finančna sredstva po pošteni vrednosti preko IPI	8.973.881	420.136	207.477	9.601.494
Lastniški vrednostni papirji	411.144	420.136	207.477	1.038.757
Dolžniški vrednostni papirji	8.562.737	-	-	8.562.737
Finančna sredstva v posesti do zapadlosti v plačilo	29.628.993	-	-	29.628.993
Dolžniški vrednostni papirji	29.628.993	-	-	29.628.993
Finančna sredstva, razpoložljiva za prodajo	185.293.908	1.763.991	8.746.837	195.804.735
Lastniški vrednostni papirji	31.687.977	-	5.240.820	36.928.797
Dolžniški vrednostni papirji	153.605.931	1.763.991	3.506.016	158.875.938
Posojila, depoziti in finančne terjatve	41.619.391	137.237	84.406	41.841.034
Sredstva iz finančnih pogodb	10.794.343	-	1.118.504	11.912.847
<b>Skupaj finančne naložbe</b>	<b>276.310.516</b>	<b>2.321.364</b>	<b>10.157.224</b>	<b>288.789.104</b>
Terjatve iz zavarovalnih poslov in ostale terjatve	26.749.582	-	21.674	26.771.256
Znesek (ZTR) prenesen pozavarovateljem	14.872.770	0	5.273	14.878.043
Denar in denarni ustrezniki	17.935.666	2.442.974	4.465	20.383.105
<b>Skupaj sredstva, ki so izpostavljena valutnemu tveganju</b>	<b>335.868.534</b>	<b>4.764.338</b>	<b>10.188.636</b>	<b>350.821.508</b>
Izdane obveznice	49.581.823	-	-	49.581.823
Obveznosti iz zavarovalnih pogodb	272.922.205	2.015.509	-	274.937.715
Obveznosti iz finančnih pogodb	11.886.157	-	-	11.886.157
Ostale obveznosti	475.841	-	-	475.841
<b>Skupaj obveznosti, ki so izpostavljena valutnemu tveganju</b>	<b>334.866.027</b>	<b>2.015.509</b>	<b>-</b>	<b>336.881.537</b>

Pri razumevanju tabele je treba upoštevati pojasnilo 6. odstavek poglavja 7.2.3.

Skupina je izpostavljena valutnemu tveganju predvsem s poslovanjem v Makedoniji in na Hrvaškem, medtem, ko je valutna izpostavljenost za Skupino v Republiki Sloveniji relativno nizka od vstopa Slovenije v EMU in uvedbe evra kot enotne valute za evro območje.

Skupina se izogiba izpostavljenosti tveganju zaradi spremembe vrednosti tečajev tujih valut tako, da naložbe s stalnimi donosi (obveznice, bančni depoziti, potrdila o vlogi, posojila) ne oblikuje v tuji valuti. Druge valute, katerim je Skupina izpostavljena so zlasti hrvaška kuna (HRK) in makedonski denar (MKD).

Pri investiranju v delnice, ki kotirajo v tuji valuti, je Skupina izbirala delnice takih podjetij, ki so poslovno močno povezana z evro območjem, tako da lahko utemeljeno pričakuje, da bo dobiček teh družb, izražen v tuji valuti, naraščal v primeru padca tečaja tuje valute v primerjavi z evrom. Prav tako Skupina sredstva kritnih skladov nalaga v vzajemne sklade, ki nalagajo pretežno v vrednostne papirje, nominirane v domači valuti, ali za katere je na osnovi njihovega prospekta moč utemeljeno pričakovati, da se prekomerno ne izpostavljajo tveganju spremembe tečajev tujih valut.

Skupina meri valutno tveganje z deležem valutne neusklajenosti, tj. deležem naložb, ki so naložene v drugi valuti kot je valuta obveznosti.

### **Tveganje spremembe cen lastniških vrednostnih papirjev**

Tveganje spremembe cen lastniških vrednostnih papirjev je tveganje, da bodo cene teh finančnih instrumentov nihale in s tem vplivale na pričakovane donose in njihovo vrednost v naložbenem portfelju Skupine. Za obvladovanje tega tveganja Skupina svojo naložbeno politiko oblikuje tako, da dosega ustrezno sektorsko in geografsko razpršenost delniških naložb, ne presega dovoljenih limitov izpostavljenosti do posameznega izdajatelja ter sredstva nalaga v naložbe z ustreznim razmerjem med tveganjem in donosnostjo.

Tveganje spremembe cen lastniških vrednostnih papirjev Skupina meri preko analize občutljivosti spremembo cen delnic. Temu tveganju so izpostavljeni lastniški vrednostni papirji, delniški vzajemni skladi in mešani vzajemni skladi (pripadajoči delež). Rezultati so prikazani v sklopu analize občutljivosti tržnih tveganj.

### **Obrestno tveganje**

Obrestno tveganje pomeni tveganje, da bo sprememba tržnih obrestnih mer vplivala na vrednost obrestno občutljivih sredstev in obveznosti.

Odrazi se v spremembi tržne vrednosti naložb v dolžniške vrednostne papirje, razen v primeru njihove razvrstitve v skupino naložb do zapadlosti ali pa v tveganju, povezanim z zmožnostjo reinvestiranja finančnih sredstev ob zapadlosti naložb v najmanj enakih pogojih kot za finančna sredstva, ki so zapadla. Prav tako sprememba tržnih obrestnih mer lahko vpliva na pošteno vrednost obveznosti, ki so občutljive na to tveganje.

Za obvladovanje obrestnega tveganja se Skupina uporablja naslednje postopke:

- v primeru obveznosti z vnaprej določljivimi denarnimi tokovi uporablja postopke imunizacije, s katero izenačuje povprečno trajanje naložb s povprečnim trajanjem obveznosti;
- zagotavljanje ujemanja aktivnih in pasivnih obrestnih mer;
- zagotavljanje ustrezne strukture naložb glede na donosnost in trajanje.

Obrestno tveganje merimo z analizo občutljivosti, in sicer s spremembo vrednosti naložb v dolžniške finančne instrumente oz. vrednosti rezervacij ob spremembi obrestnih mer. Vpliv sprememb obrestnih mer je prikazan v analizi občutljivosti tržnih tveganj v nadaljevanju.

Delitev finančnih sredstev na fiksne in spremenljive obrestne mere<sup>3</sup>

v EUR	Fiksna obrestna mera		Spremenljiva obrestna mera		Skupaj	
	2019	2018	2019	2018	2019	2018
<b>SREDSTVA</b>						
Dolžniški vrednostni papirji	210.636.010	147.734.080	51.216.030	49.333.589	261.852.040	197.067.669
Posojila in depoziti	6.956.811	31.990.060	33.881	2.545.916	6.990.692	34.535.976
Denarna sredstva	17.958.836	18.963.014	-	-	17.958.836	18.963.014
Sredstva iz finančnih pogodb	4.205.608	10.447.095	2.657.688	1.465.752	6.863.296	11.912.847
<b>Skupaj sredstva</b>	<b>239.757.266</b>	<b>209.134.249</b>	<b>53.907.598</b>	<b>53.345.256</b>	<b>293.664.864</b>	<b>262.479.506</b>
<b>OBVEZNOSTI</b>						
Dolžniški vrednostni papirji			-	429.961	-	429.961
Izdane obveznice	49.676.681	49.525.147	-	-	49.676.681	49.525.147
<b>Skupaj obveznosti</b>	<b>49.676.681</b>	<b>49.525.147</b>	<b>-</b>	<b>429.961</b>	<b>49.676.681</b>	<b>49.955.108</b>

Pri razumevanju tabele je treba upoštevati pojasnilo 6. odstavka poglavja 7.2.3.

### Tveganje nedoseganje zajamčenega donosa

Leto 2019 je minilo v znamenju povečane politične negotovosti, ki so jo krojili predvsem trgovinski spori in napovedi ter uvajanje trgovinskih omejitev, negotovost in zapleti okoli brexita ter bojazen pred ohlajanjem svetovnega gospodarstva. Ob upočasnjevanju makroekonomskih podatkov in izmenično toplo-hladnih trgovinskih odnosih na relaciji ZDA – Kitajska so kapitalske trge poganjale predvsem politike centralnih bank. Ekspanzivna denarna politika glavnih centralnih bank in optimizem vlagateljev pri doseganju trgovinskih sporazumov sta dejavnika, ki sta pozitivno vplivala na donose kapitalskih trgov. Tečajji so na letni ravni porasli praktično pri vseh tipih vrednostnih papirjev.

V okolju ekspanzivne denarne politike in višje volatilitosti zaradi političnih tveganj je Skupina obvladovala tveganje nedoseganja zajamčenega donosa s selektivno alokacijo naložb v državne in podjetniške dolžniške vrednostne papirje in delnice, ki dajejo optimalen donos prilagojen za tveganje. Sklad je v letu 2019 dosegel donos v višini 2,88 odstotka, kar je 12 odstotnih točk manj od garantiranega, ki znaša 3 odstotka.

Skupina je s ciljem doseganja optimalnega donosa glede na tveganje portfelje upravljala preudarno. Sredstva so se skladno z že obstoječo strukturo portfelja nalagala predvsem v evropske državne obveznice ter v okviru sklada življenjskih zavarovanj tudi portfelj evropskih delnic z visoko dividendno politiko.

Na kritnem skladu zajamčeni PN-A01 Skupina ni bistveno spreminjala strukture portfelja. Sklad nima novih prilivov premije, saj je od maja 2016 zaprt za nova vplačila. Sklad je v letu 2019 dosegel donos v višini 7,98 odstotka kar je 738 odstotnih točk več od garantiranega, ki znaša 0,60 odstotka. Kritni sklad pokojninsko varčevanja AS – Zajamčeni od 60 je začel svoje poslovanje v februarju 2016, ko je začel graditi in oblikovati portfelj. Naložbe sledijo politiki razpršitve naložb v predvsem obvezniške vzajemne sklade in ETF-je ter podjetniške in državne obveznice. Sklad v letu 2019 dosegel 6,12-odstotni donos, kar je 552 odstotnih točk več od garantiranega.

<sup>3</sup> Z vključenimi terjatvami iz kritnega sklada naložbenega tveganja.



## Dejanska izpostavljenost tveganju nedoseganja zajamčenega donosa

	2019	2018
<b>Pokojninska zavarovanja</b>		
<b>ŽIVLJENJSKA ZAVAROVANJA</b>	-	-
<b>Klasična življenjska zavarovanja</b>	-	-
Povprečna donosnost naložb v obdobju	2,88%	2,04%
Povprečna zajamčena donosnost	3,00%	3,10%
<b>Razlika obrestnih mer</b>	<b>-0,12%</b>	<b>-1,06%</b>
<b>POKOJNINSKA ZAVAROVANJA</b>	-	-
<b>Pokojninsko varčevanje AS Zajamčeni od 60</b>	-	-
Povprečna donosnost naložb v obdobju	6,12%	-1,76%
Zahtevana (zajamčena) donosnost	0,60%	0,72%
<b>Razlika obrestnih mer</b>	<b>5,52%</b>	<b>-2,48%</b>
<b>Pokojninsko zavarovanje PN-A01</b>	-	-
Povprečna donosnost naložb v obdobju	7,98%	0,58%
Zahtevana (zajamčena) donosnost	0,60%	0,72%
<b>Razlika obrestnih mer</b>	<b>7,38%</b>	<b>-0,14%</b>

## Analiza občutljivosti tržnih tveganj

## Dejavniki

Metode in predpostavke, uporabljene pri pripravi analize občutljivosti za tiste vrste tržnih tveganj, katerim je Skupina izpostavljena so podane v nadaljevanju.

Dejavnik občutljivosti	Opis dejavnika
Obrestne mere	Vpliv na spremembo v tržnih obrestnih merah za $\pm 50$ bp (to pomeni: če se tržna obrestna mera spremeni za 50 indeksnih točk (basic points), kolikšen je vpliv na dobiček in na kapital).
Sprememba cen lastniških vrednostnih papirjev	Vpliv na spremembe tržne cene lastniških vrednostnih papirjev, se odraža pri spremembi cene delnice, cene ID-delnice, cene strukturiranih vrednostnih papirjev in cene vzajemnih skladov na dan 31. december 2019 za $\pm 15$ %.

## Analize občutljivosti

## Analiza občutljivosti na spremembo obrestne mere

v EUR	Prikaz učinka na dobiček	Prikaz učinka na kapital
<b>31. decembra 2018</b>		
Sprememba obr. mere +50 bp	(302.001)	(7.602.178)
Sprememba obr. mere -50 bp	197.031	5.147.787
<b>31. decembra 2019</b>		
Sprememba obr. mere +50 bp	(386.175)	(10.272.162)
Sprememba obr. mere -50 bp	195.991	7.183.638

## Analiza občutljivosti na spremembe vrednosti tečajev valut

Skupina glavnino svojih naložb nalaga v evrih, ker ima v tej valuti tudi obveznosti, ki izhajajo iz zavarovalnih pogodb. ZZavar določa, da mora Skupina uskladiti naložbe kritnega sklada z dolgoročnimi jamstvi s svojimi obveznostmi na podlagi zavarovalnih pogodb, katerih višina je odvisna od spremembe tečajev tujih valut, najmanj do 80 %. Ker ima Skupina svoje obveznosti v evrih, iz tega izhaja, da pretežni del svojih naložb nalaga v vrednostne papirje v evrih in je izpostavljenost valutnemu tveganju zelo nizka.

## Analiza občutljivosti na spremembe cen lastniških vrednostnih papirjev

v EUR	Prikaz učinka na dobiček	Prikaz učinka na kapital
<b>31. decembra 2018</b>		
Sprememba cen delnic +15%	1.081.713	5.569.720
Sprememba cen delnic -15%	(1.081.713)	(5.569.720)
<b>31. decembra 2019</b>		
Sprememba cen delnic +15%	1.961.738	4.828.358
Sprememba cen delnic -15%	(1.961.738)	(4.828.358)

Pri analizi občutljivosti se spremembe cen delnic nanašajo na cene, ki so pridobljene z zaključnim tečajem na dan poročanja za tekoče in preteklo leto.

Naložbe kritnega sklada z naložbenim tveganjem v največji možni meri odražajo vrednost enot vzajemnih skladov, ki izhajajo iz zavarovalnih pogodb. Spremembe vrednosti ne vplivajo pomembno na poslovni izid. Sprememba hkrati vpliva na prihodke od naložb in na spremembo rezervacij, iz česar sledi, da spremembe cen lastniških vrednostnih papirjev nimajo pomembnega vpliv na poslovni izid.

### 7.2.4 Operativno tveganje in strateško tveganje

#### Operativna tveganja

Pri operativnih tveganjih gre v osnovi za tveganje nastanka izgub kot posledic neučinkovitosti, motenj ali napak v izvajanju poslovnih procesov, nedelovanja ali odsotnosti notranjih kontrol. Do uresničitve operativnih tveganj pa lahko pride tudi zaradi nestrokovnega, neprimernega ali škodljivega obnašanja zaposlenih, nedelovanja sistemov in infrastrukture oziroma zaradi kakršnih koli zunanjih dejavnikov, kamor prištevamo spremembe zakonodaje, prekinitve poslovanja zaradi naravnih nesreč in epidemij, delovanja konkurence in podobno.

Ključni trenutek za obvladovanje operativnih tveganj je njihova identifikacija in ovrednotenje, v drugem koraku pa izvedba ukrepov za omilitev tveganj ter neprekinjen monitoring preostalih tveganj. Za obvladovanje tveganj, predvsem operativnih, so v prvi vrsti odgovorni skrbniki procesov, pri katerih ta tveganja nastajajo oziroma so z njimi povezana. Kot primarno orodje za obvladovanje operativnih tveganj se uporablja sistem notranjih kontrol in notranje-kontrolnih pregledov ter izračunavanje ključnih kazalnikov tveganj. Zaznana in potencialna prihodnja tveganja se evidentirajo in vodijo v katalogu tveganj, ki se ažurira četrletno. Skupina ima sprejeto strategijo neprekinjenega poslovanja zavarovalnice, ki je usmerjena v čim hitrejše okrevanje za poslovanje kritičnih poslovnih procesov.

#### Strateška tveganja

Strateška tveganja nastajajo v fazah načrtovanja strategije, izvajanja le-te, pri sprejemanju poslovnih in strateških odločitev ter pri nadzoru zavarovalnice, njihova uresničitve pa lahko kritično vpliva na sposobnost doseganja strateških ciljev družbe. Za preprečevanje strateških tveganj je zelo pomembno, da so v družbi jasno določene pristojnosti in odgovornosti, da je vzpostavljen učinkovit sistem komuniciranja in poročanja ter sprotne spremljanje doseganja zastavljenih ciljev. Z namenom čim boljšega obvladovanja strateških tveganj se operativne kategorije poslovnega načrta planirajo v skladu s sprejetim apetitom do tveganj družbe. Pred dokončnim sprejetjem poslovnega načrta se ta testira v smislu doseganja apetita do tveganj ter v smislu doseganja kapitalne ustreznosti po načelih Solventnosti II.

**8. MERJENJE FINANČNIH SREDSTEV IN OBVEZNOSTI**

Poštena vrednost finančnih sredstev in obveznosti je znesek, s katerim je mogoče zamenjati sredstvo ali poravnati dolg med dobro obveščena in voljnima strankama v preišljenem poslu. Ocena poštene vrednosti finančnih naložb je odvisna od razpoložljivosti tržnih podatkov, na osnovi katerih Skupina lahko ocenjuje pošteno vrednost. Za merjenje finančnih sredstev po poštenih vrednostih in razvrščanje slednjih v hierarhije, Skupina uporablja tehnike ocenjevane vrednosti predstavljene v poglavju 5.5.

Sredstva, terjatve iz poslovanja in obveznosti iz poslovanja, ki so kratkoročne narave, niso vključena v prikaz sredstev in obveznosti po poštenu vrednosti, ker se zanje ugotavlja, da je knjigovodska vrednost zelo dober približek poštene vrednosti.

**Finančna sredstva po hierarhiji poštene vrednosti v letu 2019**

v EUR	na dan 2019	Knjigovodska vrednost	Poštena vrednost	Nivo 1	Nivo 2	Nivo 3
<b>Finančna sredstva, izmerjena po poštenu vrednosti preko poslovnega izida, v posesti za trgovanje</b>		<b>1.855.382</b>	<b>1.855.382</b>	<b>929.734</b>	<b>925.648</b>	<b>-</b>
Lastniški vrednostni papirji		343.081	343.081	343.081	-	-
Dolžniški vrednostni papirji		925.648	925.648	-	925.648	-
Investicijski kuponi vzajemnih skladov		586.653	586.653	586.653	-	-
<b>Finančna sredstva, izmerjena po poštenu vrednosti preko poslovnega izida, ob takojšnjem pripoznanju</b>		<b>3.984.271</b>	<b>3.984.271</b>	<b>325.330</b>	<b>3.351.002</b>	<b>307.939</b>
Dolžniški vrednostni papirji		3.658.941	3.658.941	-	3.351.002	307.939
Investicijski kuponi vzajemnih skladov		325.330	325.330	325.330	-	-
<b>Finančna sredstva, razpoložljiva za prodajo</b>		<b>275.040.447</b>	<b>275.040.447</b>	<b>33.398.783</b>	<b>232.592.489</b>	<b>9.049.175</b>
Lastniški vrednostni papirji		7.383.216	7.383.216	7.383.216	-	-
Dolžniški vrednostni papirji		245.458.392	245.458.392	3.816.728	232.592.489	9.049.175
Investicijski kuponi vzajemnih skladov		22.198.839	22.198.839	22.198.839	-	-
<b>Sredstva zavarovancev, ki prevzemajo naložbeno tveganje</b>		<b>294.425.163</b>	<b>294.425.163</b>	<b>232.733.241</b>	<b>61.691.922</b>	<b>-</b>
<b>Sredstva iz finančnih pogodb</b>		<b>17.782.436</b>	<b>17.782.436</b>	<b>11.823.190</b>	<b>5.549.760</b>	<b>409.487</b>
<b>Skupaj finančna sredstva merjena po poštenu vrednosti</b>		<b>593.087.699</b>	<b>593.087.699</b>	<b>279.210.278</b>	<b>304.110.820</b>	<b>9.766.601</b>
<b>Finančna sredstva v posesti do zapadlosti v plačilo</b>		<b>11.809.059</b>	<b>15.983.215</b>	<b>32.628</b>	<b>15.929.545</b>	<b>21.042</b>
Dolžniški vrednostni papirji		11.809.059	15.983.215	32.628	15.929.545	21.042
<b>Finančna sredstva, razpoložljiva za prodajo</b>		<b>16.415.807</b>	<b>16.415.807</b>	<b>-</b>	<b>-</b>	<b>16.415.807</b>
Lastniški vrednostni papirji		16.415.807	16.415.807	-	-	16.415.807
<b>Sredstva iz finančnih pogodb</b>		<b>904.050</b>	<b>904.050</b>	<b>-</b>	<b>-</b>	<b>904.050</b>
<b>Posojila in depoziti</b>		<b>6.990.692</b>	<b>6.990.692</b>	<b>-</b>	<b>-</b>	<b>6.990.692</b>
<b>Sredstva zavarovancev, ki prevzemajo naložbeno tveganje</b>		<b>21.657.962</b>	<b>21.657.962</b>	<b>-</b>	<b>-</b>	<b>21.657.962</b>
<b>Finančne naložbe v pridruženih družbah</b>		<b>12.363.218</b>	<b>12.363.218</b>	<b>-</b>	<b>-</b>	<b>12.363.218</b>
<b>Skupaj finančna sredstva za katere je poštena vrednost razkrita</b>		<b>70.140.787</b>	<b>74.314.943</b>	<b>32.628</b>	<b>15.929.545</b>	<b>58.352.770</b>
<b>SKUPAJ SREDSTVA</b>		<b>663.228.487</b>	<b>667.402.643</b>	<b>279.242.906</b>	<b>320.040.365</b>	<b>68.119.371</b>
<b>Izdane obveznice (Podrejene obveznosti)</b>		<b>49.676.681</b>	<b>49.676.681</b>	<b>-</b>	<b>49.676.681</b>	<b>-</b>
<b>Skupaj finančne obveznosti za katere je poštena vrednost razkrita</b>		<b>49.676.681</b>	<b>49.676.681</b>	<b>-</b>	<b>49.676.681</b>	<b>-</b>
<b>SKUPAJ OBVEZNOSTI</b>		<b>49.676.681</b>	<b>49.676.681</b>	<b>-</b>	<b>49.676.681</b>	<b>-</b>

## Finančna sredstva po hierarhiji poštene vrednosti v letu 2018

v EUR	na dan 31. 12. 2018	Knjigovodska vrednost	Poštena vrednost	Nivo 1	Nivo 2	Nivo 3
Finančna sredstva, izmerjena po pošteni vrednosti preko poslovnega izida, v posesti za trgovanje		1.807.606	1.807.606	562.724	1.244.881	-
Lastniški vrednostni papirji		207.477	207.477	-	207.477	-
Dolžniški vrednostni papirji		1.037.404	1.037.404	-	1.037.404	-
Investicijski kuponi vzajemnih skladov		562.724	562.724	562.724	-	-
Finančna sredstva, izmerjena po pošteni vrednosti preko poslovnega izida, ob takojšnjem pripoznanju		7.793.889	7.793.889	268.556	7.234.193	291.140
Dolžniški vrednostni papirji		7.525.333	7.525.333	-	7.234.193	291.140
Investicijski kuponi vzajemnih skladov		268.556	268.556	268.556	-	-
Finančna sredstva, razpoložljiva za prodajo		179.388.928	179.388.928	24.783.318	148.588.919	6.016.691
Lastniški vrednostni papirji		8.739.752	8.739.752	8.739.752	-	-
Dolžniški vrednostni papirji		158.875.939	158.875.939	4.270.329	148.588.919	6.016.691
Investicijski kuponi vzajemnih skladov		11.773.237	11.773.237	11.773.237	-	-
Sredstva zavarovancev, ki prevzemajo naložbeno tveganje		258.841.768	258.841.768	205.929.557	52.912.211	-
Sredstva iz finančnih pogodb		10.488.653	10.488.653	7.930.693	2.167.709	390.251
Skupaj finančna sredstva merjena po pošteni vrednosti		458.320.843	458.320.842	239.474.848	212.147.913	6.698.082
Finančna sredstva v posesti do zapadlosti v plačilo		29.628.993	35.059.979	409.389	34.628.727	21.863
Dolžniški vrednostni papirji		29.628.993	35.059.979	409.389	34.628.727	21.863
Finančna sredstva, razpoložljiva za prodajo		16.415.807	16.415.807	-	-	16.415.807
Lastniški vrednostni papirji		16.415.807	16.415.807	-	-	16.415.807
Sredstva iz finančnih pogodb		1.424.194	1.424.194	-	-	1.424.194
Posojila in depoziti		34.535.976	34.535.976	-	-	34.535.976
Sredstva zavarovancev, ki prevzemajo naložbeno tveganje		15.286.017	15.286.017	-	-	15.286.017
Finančne naložbe v pridruženih družbah		12.062.454	12.062.454	-	-	12.062.454
Naložbene nepremičnine		23.756.686	24.116.836	-	-	24.116.836
Zemljišča in zgradbe za opravljanje dejavnosti		24.437.344	23.460.780	-	-	23.460.780
Skupaj finančna sredstva za katere je poštena vrednost razkrita		157.547.472	162.362.044	409.389	34.628.727	127.323.928
SKUPAJ SREDSTVA		615.868.314	620.682.886	239.884.237	246.776.640	134.022.010
Izvedeni finančni instrumenti		429.961	429.961	-	429.961	-
Skupaj finančne obveznosti merjene po pošteni vrednosti		429.961	429.961	-	429.961	-
Izdane obveznice (Podrejene obveznosti)		49.581.823	49.542.150	-	49.542.150	-
Skupaj finančne obveznosti za katere je poštena vrednost razkrita		49.581.823	49.542.150	-	49.542.150	-
SKUPAJ OBVEZNOSTI		50.011.785	49.972.111	-	49.972.111	-

**Sredstva in obveznosti uvrščena v nivo 3**

## Finančna sredstva in obveznosti po hierarhiji poštene vrednosti-gibanje nivoja 3 za leto 2019

v EUR	1. 1. 2019	Skupaj dobički/izgube v poslovnem izidu	Skupaj dobički/izgube v vseobsegajočem donosu	Nakupi	Prodaje	Prenosi v (iz) nivoja 3	Tečajne razlike	31. 12. 2019
<b>Sredstva merjena po pošteni vrednosti 3 Nivo</b>								
Finančna sredstva, izmerjena po pošteni vrednosti preko poslovnega izida, ob takojšnjem pripoznanju	291.140	-	16.799	-	-	-	-	307.939
Dolžniški vrednostni papirji	291.140	-	16.799	-	-	-	-	307.939
Finančna sredstva, razpoložljiva za prodajo	6.016.691	-	32.544	2.999.940	-	-	-	9.049.175
Dolžniški vrednostni papirji	6.016.691	-	32.544	2.999.940	-	-	-	9.049.175
<b>Sredstva iz finančnih pogodb</b>	<b>390.251</b>	<b>19.236</b>	<b>-</b>	<b>-</b>	<b>-</b>	<b>-</b>	<b>-</b>	<b>409.487</b>
<b>Skupaj sredstva</b>	<b>6.698.082</b>	<b>19.236</b>	<b>49.343</b>	<b>2.999.940</b>	<b>-</b>	<b>-</b>	<b>-</b>	<b>9.766.601</b>

## Finančna sredstva in obveznosti po hierarhiji poštene vrednosti-gibanje nivoja 3 za leto 2018

v EUR	1. 1. 2018	Skupaj dobički/izgube v poslovnem izidu	Skupaj dobički/izgube v vseobsegajočem donosu	Nakupi	Prodaje	Prenosi v (iz) nivoja 3	Tečajne razlike	31. 12. 2018
<b>Sredstva merjena po pošteni vrednosti 3 Nivo</b>								
Finančna sredstva, izmerjena po pošteni vrednosti preko poslovnega izida, ob takojšnjem pripoznanju	301.886	-	(10.746)	-	-	-	-	291.140
Dolžniški vrednostni papirji	301.886	-	(10.746)	-	-	-	-	291.140
Finančna sredstva, razpoložljiva za prodajo	4.254.607	-	726.803	1.082.792	(47.511)	-	-	6.016.691
Dolžniški vrednostni papirji	4.254.607	-	726.803	1.082.792	(47.511)	-	-	6.016.691
<b>Sredstva iz finančnih pogodb</b>	<b>403.988</b>	<b>-</b>	<b>(13.737)</b>	<b>-</b>	<b>-</b>	<b>-</b>	<b>-</b>	<b>390.251</b>
<b>Skupaj sredstva</b>	<b>4.960.481</b>	<b>-</b>	<b>702.320</b>	<b>1.082.792</b>	<b>(47.511)</b>	<b>-</b>	<b>-</b>	<b>6.698.082</b>

Skupina je v letu 2019 kupila dolžniške vrednostne papirje, ki sodijo v 3 nivo, po naslednjih skupinah finančnih inštrumentov:

- v skupini sredstev razpoložljivih za prodajo za 2.999.940 evrov.

Poštena vrednost omenjenih finančnih sredstev na dan 31.12.2019 znaša 9.766.601 evrov.

Med gibanji tretjega nivoja so prikazana samo finančna sredstva merjena po pošteni vrednosti. Za finančna sredstva za katere se poštena vrednost preverja oz. so merjena po nabavni vrednosti, gibanja in prerazvrstitve v tretji nivo niso prikazana.

V nadaljevanju je prikazana analiza občutljivosti finančnih sredstev, razvrščenih v nivo 3.

### Analiza občutljivosti netržnih vrednostnih papirjev

<b>v EUR</b>	<b>31. 12. 2019</b>	<b>31. 12. 2018</b>
Vrednost naložb, razvrščenih v nivo 3	9.766.601	6.698.082
Ocenjen odklon vrednosti	-	(66.366)

### Metode vrednotenja finančnih sredstev v nivoju 3

Pri vrednotenju lastniških vrednostnih se uporabljajo interni modeli vrednotenja, medtem ko se vrednotenje dolžniških vrednostnih papirjev opravi na podlagi ponudbenega (BID) tečaja iz vira BVAL (score od 1 do 5).

<b>Predpostavka/parameter</b>	<b>sprememba</b>
Sprememba obrestne mere	0,5

### Prerazvrstitve finančnih sredstev med nivoji

<b>v EUR</b>	<b>2019</b>	<b>2018</b>
Prerazvrstitve z nivoja 1 na nivo 2	451.316	931.282

Do 31. 12. 2019 zavarovalnica ni izvedla prerazvrstitve finančnih sredstev med skupinami zaradi spremembe namena uporabe teh sredstev, prav tako ni prišlo do prerazvrstitev zaradi spremembe tržnih razmer na kapitalskih trgih. Prerazvrstitev dolžniških vrednostnih papir iz nivoja 1 v nivo 2 je zavarovalnica opravila, ker ti niso izpolnjevali pogojev za uvrstitev v nivo 1 (zadostna likvidnost na borzi).

## 9. POROČANJE PO POSLOVNIH SEGMENTIH

Skupina Adriatic Slovenica spremlja segmentno poslovanje glede na področja in območja poslovanja. Področni oziroma območni odseki so posamezni deli poslovanja Skupine, ki so izpostavljeni različnim stopnjam dobičkonosnosti, možnostim za rast, pričakovanjem glede prihodnosti in tveganjem. Poslovodstvo redno pregleduje poslovne rezultate po teh skupinah in sprejema odločitve, da lahko na njihovi podlagi sprejema odločitve o virih, ki jih je treba razporediti v določen segment ter ocenjuje uspešnost poslovanja posameznega segmenta in celotne Skupine.

### Področja poslovanja

Področni odsek je tako prepoznaven sestavni del Skupine, ki se ukvarja s skupino sorodnih storitev, ter je predmet tveganj in donosov, drugačnih od tistih v drugih področnih odsekih.

Glavna dejavnost Skupine je zavarovalništvo, ki ponuja storitve na področju premoženjskih zavarovanj, življenjskih zavarovanj in zdravstvenih zavarovanj, zato Skupina v tej dejavnosti ločuje poslovne segmente po skupinah zavarovanj, kjer so po posamezni skupini združena sorodna zavarovanja in njim pripadajoče podporne dejavnosti, kot so zavarovalniško zastopanje in druge pomožne dejavnosti za zavarovalništvo in pokojninske sklade ter dejavnost zavarovalniških agentov. Poleg zavarovalništva so v Skupini pomembne tudi finančne storitve upravljanja premoženja.

#### Področni odseki Skupine so naslednji:

- premoženjska zavarovanja,
- življenjska zavarovanja,
- zdravstvena zavarovanja,
- upravljanje premoženja.

#### Področni odsek poslovanja premoženjskih zavarovanj združuje:

- zavarovanje avtomobilske odgovornosti,
- zavarovanje kopenskih motornih vozil,
- nezgodna zavarovanja,
- zavarovanja požara in elementarnih nesreč,
- druga škodna zavarovanja,
- splošno zavarovanje odgovornosti,
- kreditna in kavcijska zavarovanja,
- zdravstveno zavarovanje v tujini z asistenco (ZZTA),
- ostala premoženjska zavarovanja.

**Področni odsek poslovanja življenjskih zavarovanj** združuje klasična življenjska zavarovanja, rentna življenjska zavarovanja, zavarovanja kjer zavarovanci prevzemajo naložbeno tveganje in prostovoljna pokojninska zavarovanja (prostovoljno dodatno pokojninsko zavarovanje po starem pokojninskem načrtu PN-A01 in novih pokojninskih načrtih, ki so se začeli izvajati leta 2017 tudi »Pokojninsko varčevanje AS«).

**Področni odsek poslovanja zdravstvenih zavarovanj** združuje dopolnilna zdravstvena zavarovanja in ostala dodatna zdravstvena zavarovanja. Poleg sklepanja zavarovanj se v povezavi z dodatnimi (nadstandardnimi) zdravstvenimi zavarovanji v okviru tega področja vodijo tudi specialistične zunajbolnišnične zdravstvene storitve.

**Področni odsek poslovanja upravljanje premoženja** zajema dejavnost skrbniških in drugih skladov ter podobnih finančnih subjektov, ki upravljajo investicijske sklade in opravljajo storitve gospodarjenja s finančnimi instrumenti. V Skupini AS je na dan 31. 12. 2019 na področju upravljanja premoženja delovalo pet družb za upravljanje, in sicer Generali Investments, družba za upravljanje, d. o. o., Generali investments, d. o. o ki je ena od vodilnih slovenskih družb za upravljanje in njene štiri odvisne družbe Generali Investments, d.o.o. za upravljanje investicijskim fondovima, KD Generali Investments, d.o.o., in družbi, sicer brez prometa Generali Investments GP ter Generali Investments GP 2.

Sredstva in obveznosti po področjih obsegajo sredstva in obveznosti Skupine, ki jih je možno neposredno pripisati posameznemu področju poslovanja, kot tudi tista, ki jih je mogoče posredno razporediti na področje poslovanja.

Prihodki in odhodki poslovnega področja izhajajo iz poslovanja posameznega področja in jih je mogoče neposredno pripisati na področje poslovanja, prav tako ustrezni del prihodkov in odhodkov je možno utemeljeno razporediti na področje poslovanja.

### **Območja poslovanja**

Območni odsek je prepoznaven sestavni del Skupine, ki se ukvarja s storitvami v posebnem gospodarskem okolju, ter je predmet tveganj in donosov, drugačnih od tistih v drugih sestavnih delih, delujočih v drugih gospodarskih okoljih.

Skupina ima razširjeno svoje poslovanje na treh glavnih geografskih območjih, in sicer v Sloveniji, državah Evropske unije in drugih državah jugovzhodne Evrope. Glavno območje poslovanja Skupine je Slovenija.

### **Predstavitev poslovanja po poslovnih segmentih**

Računovodske usmeritve poslovnih segmentov (področij in območij poslovanja) so v celoti enake računovodskim usmeritvam Skupine.

### **Področja poslovanja**

V nadaljevanju je prikazana izkaz finančnega položaja in izkaz poslovnega izida, ločeno po območjih poslovanja.



## Izkaz finančnega položaja Skupine AS na dan 31. 12. 2019

v EUR	Življenjska zavarovanja	Premoženjska zavarovanja	Zdravstvena zavarovanja	Upravljanje premoženja	Uskupinjevalne izločitve med segmenti	Skupaj
<b>Sredstva</b>	<b>519.869.864</b>	<b>273.410.193</b>	<b>31.298.140</b>	<b>32.612.047</b>	<b>(47.163.882)</b>	<b>810.026.362</b>
Neopredmetena sredstva	55.146	6.519.117	20.944	25.500.896	-	32.096.103
Opredmetena osnovna sredstva	0	31.048.572	317.094	281.071	-	31.646.738
Odložene terjatve za davek	207.090	3.173.948	553.579	99.576	(862.498)	3.171.696
Naložbene nepremičnine	1.363.948	7.675.156	(0)	-	-	9.039.104
Finančne naložbe v pridruženih družbah	514.721	8.566.333	3.282.164	-	-	12.363.218
Finančne naložbe:	141.509.171	157.183.697	13.926.674	4.206.592	-	316.826.134
V posojila in depozite	3.843.830	2.045.082	3.102.029	49.659	-	9.040.600
V posesti do zapadlosti	11.809.059	0	(0)	-	-	11.809.059
Razpoložljive za prodajo	121.284.539	154.213.784	10.824.645	3.813.852	-	290.136.821
Vrednotene po poštenu vrednosti	4.571.742	924.830	(0)	343.081	-	5.839.653
Sredstva zavarovancev, ki prevzemajo naložbeno tveganje	311.499.120	-	-	-	-	311.499.120
Znesek zavarovalno-tehničnih rezervacij prenesen pozavarovateljem	368.700	16.679.169	-	-	-	17.047.869
Sredstva iz finančnih pogodb	18.686.486	-	-	-	-	18.686.486
Terjatve	35.550.693	28.697.507	11.187.017	828.710	(46.280.427)	29.983.500
Terjatve iz neposrednih zavarovalnih poslov	632.982	12.161.757	11.158.578	-	-	23.953.316
Terjatve iz pozavarovanja in sozavarovanja	144.776	1.502.330	-	-	-	1.647.106
Terjatve za odmerjeni davek	1.575.115	947.410	567	159.253	(2.363.729)	318.617
Druge terjatve	33.197.820	14.086.011	27.872	669.456	(43.916.697)	4.064.461
Druga sredstva	1.348.365	4.328.204	125.386	412.051	(20.957)	6.193.049
Denar in denarni ustrezniki	8.766.424	9.538.490	1.885.283	1.283.150	-	21.473.347
<b>Kapital in obveznosti</b>	<b>519.869.864</b>	<b>273.410.193</b>	<b>31.298.140</b>	<b>32.612.047</b>	<b>(47.163.882)</b>	<b>810.026.362</b>
<b>Kapital</b>	<b>16.578.687</b>	<b>67.709.838</b>	<b>9.562.175</b>	<b>6.137.048</b>	<b>-</b>	<b>99.987.747</b>
<b>Kapital, ki pripada večinskim lastnikom</b>	<b>16.578.687</b>	<b>67.709.838</b>	<b>9.562.175</b>	<b>6.087.305</b>	<b>-</b>	<b>99.938.004</b>
Osnovni kapital	11.973.787	31.025.743	-	-	-	42.999.530
Kapitalske rezerve	1.697.506	2.514.276	-	-	-	4.211.782
Rezerve iz dobička	-	4.348.055	4.875.881	-	-	9.223.936
Prevedbene razlike	-	-	-	10.884	-	10.884
Rezerve, nastale zaradi prevrednotenja po poštenu vrednosti (Presežek iz prevrednotenja)	1.757.662	3.690.734	216.982	159.814	-	5.825.192
Zadržani čisti poslovni izid	(3.446.324)	21.587.526	3.192.726	4.385.054	4.948.988	30.667.971
Čisti poslovni izid poslovnega leta	4.596.055	4.543.503	1.276.586	1.531.553	(4.948.988)	6.998.709
Manjšinski kapital	-	-	-	49.742	-	49.742
Podrejene obveznosti	26.825.408	22.851.273	-	-	-	49.676.681
Zavarovalno-tehnične rezervacije	128.388.244	155.094.286	13.738.323	-	-	297.220.853
Prenosne premije	396.904	44.498.816	6.565.212	-	-	51.460.933
Matematične rezervacije	114.757.300	(0)	(0)	-	-	114.757.300
Škodne rezervacije	7.146.895	109.775.412	7.172.898	-	-	124.095.205
Druge zavarovalno-tehnične rezervacije	6.087.145	820.058	212	-	-	6.907.415
Zavarovalno-tehnične rezervacije v korist življenjskih zavarovancev, ki prevzemajo naložbeno tveganje	310.690.347	-	-	-	-	310.690.347
Druge rezervacije	15.325	5.640.919	-	97.140	-	5.753.385
Odložene obveznosti za davek	410.303	796.349	47.848	43.156	(862.498)	435.158
Obveznosti iz finančnih pogodb	18.686.486	(0)	-	-	-	18.686.486
Druge finančne obveznosti	106	1.278.444	94.615	105.962	-	1.479.127
Obveznosti iz poslovanja	3.014.688	5.014.413	5.453.030	6.178	(2.363.729)	11.124.580
Obveznosti iz neposrednih zavarovalnih poslov	885.283	3.318.104	5.099.992	-	-	9.303.380
Obveznosti iz pozavarovanja in sozavarovanja	613.302	1.173.107	-	-	-	1.786.409
Obveznosti za odmerjeni davek	1.516.103	523.203	353.038	6.178	(2.363.729)	34.792
Ostale obveznosti	15.260.270	15.024.670	2.402.150	26.222.563	(43.937.655)	14.971.998

## Izkaz finančnega položaja Skupine AS na dan 31. 12. 2018

v EUR	Življenjska zavarovanja	Premoženjska zavarovanja	Zdravstvena zavarovanja	Upravljanje premoženja	Uskupinjevalne izločitve med segmenti	Skupaj
<b>Sredstva</b>	<b>461.060.825</b>	<b>259.659.699</b>	<b>25.458.423</b>	<b>32.504.854</b>	<b>(46.174.582)</b>	<b>732.509.219</b>
Neopredmetena sredstva	275.729	6.637.264	32.656	25.307.362	-	32.253.011
Opredmetena osnovna sredstva	(0)	30.442.558	259.011	152.496	-	30.854.065
Odložene terjatve za davek	271.799	3.400.071	527.996	163.119	(111.973)	4.251.013
Naložbene nepremičnine	2.129.121	21.597.167	30.398	-	-	23.756.686
Finančne naložbe v pridruženih družbah	503.885	8.355.173	3.203.395	-	-	12.062.454
Finančne naložbe:	<b>129.925.790</b>	<b>131.915.059</b>	<b>12.100.830</b>	<b>4.091.529</b>	-	<b>278.033.208</b>
V posojila in depozite	9.696.357	30.333.876	2.912.564	55.189	-	42.997.985
V posesti do zapadlosti	20.191.629	9.135.039	302.325	-	-	29.628.993
Razpoložljive za prodajo	94.090.977	88.998.954	8.885.941	3.828.863	-	195.804.735
Vrednotene po pošteni vrednosti	5.946.828	3.447.189	(0)	207.477	-	9.601.494
Sredstva zavarovancev, ki prevzemajo naložbeno tveganje	274.127.785	-	-	-	-	274.127.785
Znesek zavarovalno-tehničnih rezervacij prenesen pozavarovateljem	255.247	14.648.280	-	-	-	14.903.527
Sredstva iz finančnih pogodb	11.912.847	-	-	-	-	11.912.847
Terjatve	<b>33.351.317</b>	<b>28.757.249</b>	<b>6.556.313</b>	<b>263.342</b>	<b>(46.041.652)</b>	<b>22.886.569</b>
Terjatve iz neposrednih zavarovalnih poslov	703.003	9.503.974	6.460.745	-	-	16.667.722
Terjatve iz pozavarovanja in sozavarovanja	103.559	1.066.102	-	-	-	1.169.661
Terjatve za odmerjeni davek	1.249.279	91.694	59.360	22.093	(1.388.122)	34.304
Druge terjatve	31.295.475	18.095.479	36.208	241.249	(44.653.530)	5.014.882
Druga sredstva	1.148.965	4.073.353	104.660	450.189	(20.957)	5.756.209
Denar in denarni ustrezniki	7.158.339	9.833.525	2.643.164	2.076.817	-	21.711.844
<b>Kapital in obveznosti</b>	<b>461.060.825</b>	<b>259.659.699</b>	<b>25.458.423</b>	<b>32.504.854</b>	<b>(46.174.582)</b>	<b>732.509.219</b>
Kapital	16.745.047	65.801.343	9.138.536	4.532.981	-	96.217.906
Kapital, ki pripada večinskim lastnikom	16.745.047	65.801.343	9.138.536	4.427.095	-	96.112.020
Osnovni kapital	11.973.787	31.025.743	-	-	-	42.999.530
Kapitalske rezerve	1.697.506	2.514.276	-	-	-	4.211.782
Rezerve iz dobička	-	4.348.055	4.875.881	-	-	9.223.936
Prevedbene razlike	-	-	-	12.714	-	12.714
Rezerve, nastale zaradi prevrednotenja po pošteni vrednosti (Presežek iz prevrednotenja)	240.071	198.904	63.893	45.787	-	548.654
Zadržani čisti poslovni izid	3.584.189	20.789.683	2.812.927	2.516.233	267.188	29.970.220
Čisti poslovni izid poslovnega leta	(750.506)	6.924.681	1.385.836	1.852.361	(267.188)	9.145.183
Manjšinski kapital	-	-	-	105.886	-	105.886
Podrejene obveznosti	26.774.185	22.807.639	-	-	-	49.581.823
Zavarovalno-tehnične rezervacije	<b>116.930.740</b>	<b>147.303.370</b>	<b>12.149.250</b>	-	-	<b>276.383.360</b>
Prenosne premije	375.654	43.304.240	6.326.315	-	-	50.006.208
Matematične rezervacije	109.990.102	225.650	77.873	-	-	110.293.625
Škodne rezervacije	6.564.985	103.259.638	5.744.942	-	-	115.569.565
Druge zavarovalno-tehnične rezervacije	0	513.842	120	-	-	513.962
Zavarovalno-tehnične rezervacije v korist življenjskih zavarovancev, ki prevzemajo naložbeno tveganje	271.970.492	-	-	-	-	271.970.492
Druge rezervacije	12.054	4.832.691	-	139.358	-	4.984.103
Odložene obveznosti za davek	56.758	24.096	14.710	16.409	(111.973)	-
Obveznosti iz finančnih pogodb	11.912.847	(0)	-	-	-	11.912.847
Druge finančne obveznosti	232.286	250.777	-	41.528	-	524.591
Obveznosti iz poslovanja	<b>2.398.338</b>	<b>4.036.424</b>	<b>2.061.638</b>	<b>49.024</b>	<b>(1.388.122)</b>	<b>7.157.302</b>
Obveznosti iz neposrednih zavarovalnih poslov	694.052	1.471.397	1.733.539	-	-	3.898.988
Obveznosti iz pozavarovanja in sozavarovanja	600.021	1.646.005	-	-	-	2.246.026
Obveznosti za odmerjeni davek	1.104.264	919.022	328.099	49.024	(1.388.122)	1.012.287
Ostale obveznosti	14.028.078	14.603.360	2.094.289	27.725.554	(44.674.488)	13.776.794

## Izkaz poslovnega izida Skupine AS za obdobje od 1. 1. 2019 do 31. 12. 2019

v EUR	Življenjska zavarovanja	Premoženjska zavarovanja	Zdravstvena zavarovanja	Upravljanje premoženja	Uskupinjevalne izločitve med segmenti	Skupaj
<b>ČISTI PRIHODKI OD ZAVAROVALNIH PREMIJ</b>	55.496.840	137.811.434	104.321.365	-	-	297.629.639
- Obračunane kosmate zavarovalne premije	57.697.782	147.447.689	104.567.891	-	-	309.713.362
- Obračunana premija oddana v pozavarovanje in sozavarovanje	(2.177.574)	(8.431.667)	-	-	-	(10.609.241)
- Sprememba prenosnih premij	(23.368)	(1.204.588)	(246.526)	-	-	(1.474.482)
<b>PRIHODKI OD NALOŽB V POVEZANE DRUŽBE, od tega</b>	11.154	173.144	68.747	-	-	253.044
- dobiček iz naložb v kapital pridruženih in skupaj obvladovanih družb, obračun	11.154	173.144	68.747	-	-	253.044
<b>PRIHODKI OD NALOŽB</b>	48.414.967	4.013.029	271.237	10.809	(346.971)	52.363.072
<b>DRUGI ZAVAROVALNI PRIHODKI, od tega</b>	932.832	(90.937)	-	-	-	841.895
- prihodki od provizij	932.832	(90.937)	-	-	-	841.895
<b>DRUGI PRIHODKI</b>	3.075.579	3.746.411	579.938	10.603.990	(785.987)	17.219.932
<b>ČISTI ODHODKI ZA ŠKODE</b>	(44.167.645)	(86.117.569)	(91.736.466)	-	-	(222.021.680)
- Obračunani kosmati zneski škod	(44.135.262)	(86.015.619)	(90.301.990)	-	-	(220.452.871)
- Obračunani deleži pozavarovateljev in sozavarovateljev	346.309	4.446.414	-	-	-	4.792.723
- Sprememba škodnih rezervacij	(378.691)	(4.548.365)	(1.434.476)	-	-	(6.361.532)
<b>SPREMEMBA DRUGIH ZAVAROVALNO-TEHNIČNIH REZERVACIJ</b>	(3.921.319)	5.687	-	-	-	(3.915.633)
<b>SPREMEMBA ZAVAROVALNO-TEHNIČNIH REZERVACIJ ZAVAROANCEV, KI PREVZEMAJO NALOŽBENO TVEGANJE</b>	(38.719.865)	-	-	-	-	(38.719.865)
<b>ODHODKI ZA BONUSSE IN POPUSTE</b>	-	(311.924)	(92)	-	-	(312.016)
<b>OBRATOVALNI STROŠKI, od tega</b>	(16.284.814)	(46.114.768)	(11.203.752)	(8.661.871)	1.118.027	(81.147.178)
- stroški pridobivanja zavarovanj	(5.407.740)	(16.579.118)	(1.895.239)	-	(40)	(23.882.137)
<b>ODHODKI OD NALOŽB V POVEZANE DRUŽBE, od tega</b>	-	(8.107)	(108.360)	-	-	(116.467)
- izguba iz naložb v kapital pridruženih in skupaj obvladovanih družb, obračunana z uporabo kapitalne metode	-	(8.107)	(108.360)	-	-	(116.467)
<b>ODHODKI NALOŽB, od tega</b>	(1.598.952)	(1.454.656)	(45)	(4)	-	(3.053.656)
- oslabitve finančnih sredstev, ki niso merjena po poštenih vrednostih skozi poslovni izid	-	-	-	-	-	-
<b>DRUGI ZAVAROVALNI ODHODKI</b>	(279.662)	(1.918.644)	(249.910)	-	-	(2.448.216)
<b>DRUGI ODHODKI</b>	(3.308.461)	(4.494.144)	(339.196)	(75.702)	14.931	(8.202.572)
<b>POSLOVNI IZID PRED OBDAVČITVIJO</b>	(349.345)	5.238.955	1.603.467	1.877.222	0	8.370.299
<b>DAVEK OD DOHODKA</b>	(3.600)	(695.440)	(326.881)	(328.298)	-	(1.354.220)
<b>ČISTI POSLOVNI IZID OBRAČUNSKEGA OBDOBJA</b>	(352.945)	4.543.515	1.276.586	1.548.924	0	7.016.079
<b>MANJŠINSKI DELEŽ</b>	-	-	-	17.370	-	17.370
<b>DELEŽ MATIČNEGA PODJETJA</b>	(352.945)	4.543.515	1.276.586	1.531.554	-	6.998.709

## Izkaz vseobsegajočega donosa Skupine AS za obdobje od 1. 1. 2019 do 31. 12. 2019

v EUR	Življenjska zavarovanja	Premoženjska zavarovanja	Zdravstvena zavarovanja	Upravljanje premoženja	Uskupinjevalne izločitve med segmenti	Skupaj
<b>ČISTI POSLOVNI IZID POSLOVNEGA LETA PO OBDAVČITVI</b>	(352.945)	4.543.515	1.276.586	1.548.924	-	7.016.079
<b>DRUGI VSEOBSEGAJOČI DONOS PO OBDAVČITVI</b>	1.517.171	3.254.846	153.089	112.121	-	5.037.228
Postavke, ki v kasnejših obdobjih ne bodo preračunane v poslovni izid	(420)	(236.983)	-	-	-	(237.404)
- Aktuarski čisti dobički/izgube za pokojninske programe	(420)	(236.983)	-	-	-	(237.404)
Postavke, ki bodo v kasnejših obdobjih lahko preračunane v poslovni izid	1.517.592	3.491.830	153.089	112.121	-	5.274.632
- Čisti dobički/izgube iz ponovne izmere finančnih sredstev, razpoložljivih za prodajo	1.871.758	4.274.895	174.410	140.774	-	6.461.838
- Dobički/izgube, pripoznani v presežku iz prevrednotenja	3.610.546	4.592.825	174.410	140.774	-	8.518.556
- Prenos dobičkov/izgub iz presežka iz prevrednotenja v poslovni izid	(1.738.788)	(317.930)	-	-	-	(2.056.718)
- Pripadajoči čisti dobički/izgube v zvezi z naložbami in kapital pridruženih in skupaj obvladovanih družb, obračunanih po kapitalni metodi	1.917	29.762	11.817	-	-	43.496
- Davek od postavk, ki bodo v kasnejših obdobjih lahko preračunane v poslovni izid	(355.634)	(812.230)	(33.138)	(26.747)	-	(1.227.749)
- Dobiček/izguba iz pretvorbe računovodskih izkazov v tujini	(450)	(597)	-	(1.906)	-	(2.953)
<b>VSEOBSEGAJOČI DONOS POSLOVNEGA LETA PO OBDAVČITVI</b>	1.164.226	7.798.361	1.429.675	1.661.045	-	12.053.308
<b>-KI SE NANAŠA NA MANJŠINSKI DELEŽ</b>	-	-	-	17.294	-	17.294
<b>-KI SE NANAŠA NA LASTNIKE OBVLADUJOČE DRUŽBE</b>	1.164.226	7.798.361	1.429.675	1.643.751	-	12.036.013

## Izkaz poslovnega izida Skupine AS za obdobje od 1. 1. 2018 do 31. 12. 2018

v EUR	Življenjska zavarovanja	Premoženjska zavarovanja	Zdravstvena zavarovanja	Upravljanje premoženja	Uskupinjevalne izločitve med segmenti		Skupaj
<b>ČISTI PRIHODKI OD ZAVAROVALNIH PREMIJ</b>	56.834.535	132.220.880	100.141.389	-	-	-	289.196.804
- Obračunane kosmate zavarovalne premije	58.984.490	141.768.135	99.693.576	-	-	-	300.446.201
- Obračunana premija oddana v pozavarovanje in sozavarovanje	(2.131.328)	(8.123.928)	-	-	-	-	(10.255.255)
- Sprememba prenosnih premij	(18.628)	(1.423.327)	447.813	-	-	-	(994.142)
<b>PRIHODKI OD NALOŽB V POVEZANE DRUŽBE, od tega</b>	2.566	39.831	15.815	-	-	-	58.211
- dobiček iz naložb v kapital pridruženih in skupaj obvladovanih družb, obračunan z uporabo kapitalne metode	2.566	39.831	15.815	-	-	-	58.211
<b>PRIHODKI OD NALOŽB</b>	6.492.877	5.759.180	433.082	9.195	(801.563)	-	11.892.771
<b>DRUGI ZAVAROVALNI PRIHODKI, od tega</b>	777.494	1.084.171	-	-	-	-	1.861.666
- prihodki od provizij	777.494	1.084.171	-	-	-	-	1.861.666
<b>DRUGI PRIHODKI</b>	437.667	5.410.557	781.376	10.871.604	(715.337)	-	16.785.867
<b>ČISTI ODHODKI ZA ŠKODE</b>	(46.384.716)	(82.363.417)	(88.857.358)	-	-	-	(217.605.490)
- Obračunani kosmati zneski škod	(46.998.483)	(84.880.071)	(88.518.714)	-	-	-	(220.397.268)
- Obračunani deleži pozavarovateljev in sozavarovateljev	681.661	4.412.208	-	-	-	-	5.093.869
- Sprememba škodnih rezervacij	(67.894)	(1.895.554)	(338.644)	-	-	-	(2.302.092)
<b>SPREMEMBA DRUGIH ZAVAROVALNO-TEHNIČNIH REZERVACIJ</b>	(2.715.531)	(15.563)	(5.152)	-	-	-	(2.736.245)
<b>SPREMEMBA ZAVAROVALNO-TEHNIČNIH REZERVACIJ ZAVAROVANCEV, KI PREVZEMAJO NALOŽBENO TVEGANJE</b>	29.072.788	-	-	-	-	-	29.072.788
<b>SPREMEMBE OBVEZNOSTI IZ FINANČNIH POGODB</b>	-	-	-	-	-	-	-
<b>ODHODKI ZA BONUS E IN POPUSTE</b>	-	(54.410)	(11)	-	-	-	(54.420)
<b>OBRATOVALNI STROŠKI, od tega</b>	(17.016.536)	(42.182.614)	(10.497.798)	(8.475.283)	1.515.749	-	(76.656.482)
- stroški pridobivanja zavarovanj	(5.385.374)	(15.605.784)	(1.379.091)	-	1.607	-	(22.368.643)
<b>ODHODKI NALOŽB</b>	(23.284.880)	(2.177.661)	-	-	-	-	(25.462.541)
<b>DRUGI ZAVAROVALNI ODHODKI</b>	(418.164)	(1.926.079)	(259.422)	-	-	-	(2.603.665)
<b>DRUGI ODHODKI</b>	(4.740.002)	(7.524.166)	(222.226)	(70.831)	1.151	-	(12.556.074)
<b>POSLOVNI IZID PRED OBDAVČITVIJO</b>	(945.389)	8.270.709	1.458.402	2.334.686	0	-	11.118.408
<b>DAVEK OD DOHODKA</b>	178.526	(1.346.028)	(323.453)	(441.320)	-	-	(1.932.275)
<b>ČISTI POSLOVNI IZID OBRAČUNSKEGA OBDOBJA</b>	(766.862)	6.924.681	1.134.949	1.893.366	0	-	9.186.133
<b>MANJŠINSKI DELEŽ</b>	-	-	-	41.005	-	-	41.005
<b>DELEŽ MATIČNEGA PODJETJA</b>	(766.862)	6.924.681	1.134.949	1.852.361	-	-	9.145.128

## Izkaz vseobsegajočega donosa Skupine AS za obdobje od 1. 1. 2018 do 31. 12. 2018

v EUR	Življenjska zavarovanja	Premoženjska zavarovanja	Zdravstvena zavarovanja	Upravljanje premoženja	Uskupinjevalne izločitve med segmenti		Skupaj
<b>ČISTI POSLOVNI IZID POSLOVNEGA LETA PO OBDAVČITVI</b>	(766.862)	6.924.681	1.134.949	1.893.366	-	-	9.186.133
<b>DRUGI VSEOBSEGAJOČI DONOS PO OBDAVČITVI</b>	447.924	(584.632)	(44.294)	(12.867)	-	-	(193.869)
Postavke, ki v kasnejših obdobjih ne bodo prerazvrščene v poslovni izid	(264)	(17.028)	-	-	-	-	(17.292)
Aktuarski čisti dobički/izgube za pokojninske programe	(264)	(17.028)	-	-	-	-	(17.292)
<b>Postavke, ki bodo v kasnejših obdobjih lahko prerazvrščene v poslovni izid</b>	448.188	(567.604)	(44.294)	(12.867)	-	-	(176.577)
Čisti dobički/izgube iz ponovne izmere finančnih sredstev, razpoložljivih za prodajo	552.775	(701.227)	(54.684)	(20.120)	-	-	(223.256)
Dobički/izgube, pripoznani v presežku iz prevrednotenja	414.425	(1.257.893)	(54.684)	(20.120)	-	-	(918.271)
Prenos dobičkov/izgub iz presežka iz prevrednotenja v poslovni izid	138.350	556.666	-	-	-	-	695.015
Pripadajoči čisti dobički/izgube v zvezi z naložbami in kapital pridruženih in skupaj obvladovanih družb, obračunanih po kapitalni metodi	-	-	-	-	-	-	-
Davek od postavk, ki bodo v kasnejših obdobjih lahko prerazvrščene v poslovni izid	(105.027)	133.233	10.390	3.823	-	-	42.419
Dobiček/izguba iz pretvorbe računovodskih izkazov v tujni	440	390	-	3.430	-	-	4.260
<b>VSEOBSEGAJOČI DONOS POSLOVNEGA LETA PO OBDAVČITVI</b>	(318.939)	6.340.049	1.090.655	1.880.499	-	-	8.992.264
<b>-KI SE NANAŠA NA MANJŠINSKI DELEŽ</b>	-	-	-	41.005	-	-	41.005
<b>-KI SE NANAŠA NA LASTNIKE OBVLADUJOČE DRUŽBE</b>	(318.939)	6.340.049	1.090.655	1.839.494	-	-	8.951.259

## Območja poslovanja

Na dan 31. 12. 2019 je Skupina delovala v Sloveniji in naslednjih državah: Hrvaška in Makedonija.

### Prihodki od prodaje

<b>v EUR</b>	<b>2019</b>	<b>2018</b>
<b>Prihodki od prodaje*</b>		
Slovenija	313.582.364	623.900.780
EU	7.049.907	5.862.755
Druge države	321.174	512.371
<b>Skupaj</b>	<b>320.953.445</b>	<b>630.275.905</b>

### Skupaj sredstva

<b>v EUR</b>	<b>31. 12. 2019</b>	<b>31. 12. 2018</b>
<b>Skupaj sredstva</b>		
Slovenija	530.367.243	492.017.404
EU	254.045.889	221.990.164
Druge države	25.613.230	18.501.651
<b>Skupaj</b>	<b>810.026.362</b>	<b>732.509.219</b>
<b>Pridružena podjetja</b>		
Slovenija	12.363.218	12.062.454
<b>Skupaj</b>	<b>12.363.218</b>	<b>12.062.454</b>

### Investicije

<b>v EUR</b>	<b>31. 12. 2019</b>	<b>31. 12. 2018</b>
<b>Investicije v opredmetena in neopredmetena sredstva</b>		
Slovenija	3.723.965	3.283.169
EU	48.729	73.841
Druge države	1.041	647
<b>Skupaj</b>	<b>3.773.734</b>	<b>3.357.657</b>

## 10. POJASNILA K POSAMEZNIH POSTAVKAM RAČUNOVODSKIH IZKAZOV

### 10.1 NEOPREDMETENA SREDSTVA

v EUR	Dobro ime	Materialne pravice in licence	Programska oprema	ND sredstva v pridobivanju	Skupaj
<b>NABAVNA VREDNOST</b>					
<b>Stanje 1. 1. 2018</b>	<b>22.627.809</b>	<b>7.200.740</b>	<b>25.806.826</b>	-	<b>55.635.375</b>
Vstop odvisne družbe	-	-	6.037.786	-	6.037.786
Izstop odvisne družbe	-	-	(6.037.786)	-	(6.037.786)
Neposredna povečanja – investicije	79.375	-	1.545.083	-	1.624.458
Zmanjšanja med letom	-	(3.126.306)	-	-	(3.126.306)
Prenosi med NDS in OOS	-	-	2.521	-	2.521
Ostale spremembe	371	1.348	677	-	2.396
<b>Stanje 31.12.2018</b>	<b>22.707.555</b>	<b>4.075.782</b>	<b>27.355.107</b>	-	<b>54.138.444</b>
<b>Novo stanje 1. 1.</b>	<b>22.707.555</b>	<b>4.075.782</b>	<b>27.355.107</b>	-	<b>54.138.444</b>
Neposredna povečanja – investicije	-	-	2.071.440	176.520	2.247.960
Ostale spremembe	(364)	(1.323)	(888)	-	(2.575)
<b>Stanje 31.12.2019</b>	<b>22.707.191</b>	<b>4.074.459</b>	<b>29.425.659</b>	<b>176.520</b>	<b>56.383.829</b>
<b>POPRAVEK VREDNOSTI</b>					
<b>Stanje 1. 1. 2018</b>	<b>36.137</b>	<b>3.778.215</b>	<b>18.897.255</b>	-	<b>22.711.607</b>
Povečanja ob pripojitvi družb	-	-	3.469.777	-	3.469.777
Izstop odvisne družbe	-	-	(3.469.777)	-	(3.469.777)
Amortizacija v letu	-	19.452	2.055.659	-	2.075.111
Zmanjšanja med letom	-	(3.126.306)	(0)	-	(3.126.306)
Prevrednotenje zaradi oslabitve	3.580	220.584	-	-	224.164
Ostale spremembe	136	162	559	-	857
<b>Stanje 31.12.2018</b>	<b>39.853</b>	<b>892.108</b>	<b>20.953.472</b>	-	<b>21.885.433</b>
<b>Novo stanje 1. 1.</b>	<b>39.853</b>	<b>892.108</b>	<b>20.953.472</b>	-	<b>21.885.433</b>
Amortizacija v letu	-	28.309	2.151.122	-	2.179.431
Zmanjšanja med letom	-	-	(0)	-	(0)
Prevrednotenje zaradi oslabitve	3.430	220.584	-	-	224.014
Ostale spremembe	(154)	(293)	(706)	-	(1.153)
<b>Stanje 31.12.2019</b>	<b>43.129</b>	<b>1.140.709</b>	<b>23.103.888</b>	-	<b>24.287.726</b>
<b>NEODPISANA VREDNOST</b>					
<b>Stanje 31.12.2018</b>	<b>22.667.702</b>	<b>3.183.674</b>	<b>6.401.635</b>	-	<b>32.253.011</b>
<b>Stanje 31.12.2019</b>	<b>22.664.062</b>	<b>2.933.750</b>	<b>6.321.770</b>	<b>176.520</b>	<b>32.096.103</b>

Skupina nima finančnih obvez zaradi nakupa neopredmetenih sredstev, nima neopredmetenih sredstev, danih za poroštvo, prav tako na neopredmetenih sredstvih ne obstajajo pravne omejitve in niso zastavljena kot jamstvo za dolgove. Skupina nima znotraj podjetja ustvarjenih neopredmetenih sredstev in nima neopredmetenih sredstev, pridobljenih z državno podporo. Vsa izkazana neopredmetena sredstva so last Skupine in so prosta bremen.

Stanje neopredmetenih sredstev se je konec leta 2019 znižalo za 156.908 evrov v primerjavi s stanjem konec predhodnega leta. Na znižanje teh sredstev je v letu 2019 vplivala zlasti amortizacija.

Večje spremembe, ki so v letu 2019 vplivale na gibanje neopredmetenih dolgoročnih sredstev v smeri povečanja, so predvsem investicije v dodelavo programske opreme v višini 2.071.440 evrov, in sicer na račun nabave in dodelave programske opreme.

Neopredmetena dolgoročna sredstva, s katerimi Skupina razpolaga, se bodo na podlagi določenih dob koristnosti in amortizacijskih stopenj dokončno amortizirala do leta 2033. Skupina uporablja enakomerno časovno amortiziranje in v letu 2019 ni spreminjala amortizacijskih stopenj. Amortizacija neopredmetenih sredstev je pripoznana v izkazu poslovnega izida med obratovalnimi stroški.

Skupina med neopredmetenimi sredstvi izkazuje materialne pravice in licence, med katerimi je del materialnih pravic z nedoločeno dobo koristnosti, iz naslova prevzema upravljanja Ilirika Krovnega sklada. Skupina je na dan 31. 12. 2019 opravila test oslabiljenosti na podlagi spodnjih predpostavk in ocenila, da oslabitev ni potrebna.

Predpostavke cenitve neopredmetenega sredstva, ki jih je v letu 2019 uporabil notranji finančni strokovnjak, so:

- metoda sedanje vrednosti pričakovanih prostih denarnih tokov,
- ocena je temeljila na analizi preteklega poslovanja in prihodnjega potenciala,
- donosi v obliki prostih denarnih tokov so bili diskontirani z ustrezno zahtevano stopnjo donosa lastniškega kapitala,
- za izračun zahtevane stopnje donosa lastniškega kapitala je bil uporabljen model CAPM,
- predpostavke CAPM: 3,0 % normalizirana donosnost netveganih naložb, 5,5 % premija za kapitalsko tveganje, 3,67 % premija naložbe v majhna podjetja, 1,80 % faktor političnega tveganja, beta brez zadolženosti 0,67,
- zahtevana stopnja donosa lastniškega kapitala znaša 12,2 %,
- planirana donosnost posameznih skladov v obdobju eksplicitne napovedi se giblje od 0,0 % do 1,5 %,
- rast čistih denarnih tokov po obdobju eksplicitne napovedi znaša 1,5 %,
- doba ocenjevanja denarnih tokov od leta 2020–2024.

Predpostavke cenitve neopredmetenega sredstva, ki jih je v letu 2018 uporabil notranji finančni strokovnjak, so:

- metoda sedanje vrednosti pričakovanih prostih denarnih tokov,
- ocena je temeljila na analizi preteklega poslovanja in prihodnjega potenciala,
- donosi v obliki prostih denarnih tokov so bili diskontirani z ustrezno zahtevano stopnjo donosa lastniškega kapitala,
- za izračun zahtevane stopnje donosa lastniškega kapitala je bil uporabljen model CAPM,
- predpostavke CAPM: 3,5 % normalizirana donosnost netveganih naložb, 5,5 % premija za kapitalsko tveganje, 3,67 % premija naložbe v majhna podjetja, 1,84 % faktor političnega tveganja, beta brez zadolženosti 0,70,
- zahtevana stopnja donosa lastniškega kapitala znaša 12,5 %,
- diskont za pomanjkanje tržnosti v višini 5,0 %,
- planirana donosnost posameznih skladov v obdobju eksplicitne napovedi se giblje od -0,25 % do 5,0 %,
- rast čistih denarnih tokov po obdobju eksplicitne napovedi znaša 2,0 %,
- doba ocenjevanja denarnih tokov od leta 2019–2023.

## Dobro ime

Skupina ima na dan 31. 12. 2019 za 22.664.062 evrov dobrega imena, pri čemer največji del dobrega imena (v višini 22.209.093 evrov) izhaja iz naložbe v odvisno družbo Generali Investments, družba za upravljanje, d. o. o. in njenih odvisnih družb. Skupina je v skladu z računovodskimi usmeritvami konec leta 2019 preverjala, ali je dobro ime v segmentu upravljanja premoženja morebiti potrebno oslabiti. V letu 2019 je pooblaščen ocenjevalec vrednosti podjetij opravili presojo spremembe okoliščin in vrednosti od zadnje cenitve in zagotovili, da presoje niso pokazale negativnih trendov v primerjavi z letom 2018 in da je vrednost lastniškega kapitala družbe Generali Investments, družba za upravljanje, d. o. o. na ravni vrednosti predhodnega leta.

V ta namen je bila podana tudi analiza občutljivosti nadomestljive vrednosti za družbo Generali Investments d. o. o.

Pri ocenjevanju tržne vrednosti odvisne družbe Generali Investments d. o. o. je bila uporabljena metoda sedanje vrednosti pričakovanih denarnih tokov celotnemu kapitalu (posredna metoda) z uporabo naslednjih predpostavk:

- Stopnja netvegane donosnosti: do leta 2022; 1,12% %; po letu 2022; 3,00 %
- Diskontna stopnja (WACC): do leta 2022; 10,11% %; po letu 2022; 11,99 %
- Stopnja dolgoročne rasti (g): 2,5 %
- Odbitek za pomanjkanje tržnosti: 11 %

## Analiza občutljivosti za odvisno družbo Generali Investments d. o. o.

Doseženi čisti EBIT % od načrtovanega	Vrednost lastniškega kapitala v 000 EUR
110%	32.835
100%	30.473
90%	28.110

Skupina je na podlagi opravljenega testa oslabilve dobrega imena ugotovila, da slabitev dobrega imena, ki izvira iz odvisnega podjetja Generali Investments, družba za upravljanje, d. o. o., ni potrebna, bi pa bila potrebna, če bi se uresničil kateri izmed scenarijev v senzitivni analizi.

Predpostavke cenitve za ostali del dobrega imena, ki se ne nanaša na Generali Investments Ljubljana in jih je v letu 2019 uporabil notranji finančni strokovnjak, so:

- metoda sedanje vrednosti pričakovanih prostih denarnih tokov z upoštevanjem zadolženosti,
- metoda ocenjevanja vrednosti, ki temelji na tržnih primerjavah podobnih podjetij,
- ocena je temeljila na analizi preteklega poslovanja in potenciala podjetij,
- donosi v obliki prostih denarnih tokov so bili diskontirani z ustrezno tehtano aritmetično sredino zahtevane stopnje donosa dolžniškega in lastniškega kapitala (WACC),
- za izračun zahtevane stopnje donosa lastniškega kapitala je bil uporabljen model CAPM, prilagojen državi, v kateri je podjetje,
- predpostavke CAPM: 3,0 % normalizirana donosnost netveganih naložb, 5,5 % premija za kapitalско tveganje, 3,67 % premija naložbe v majhna podjetja, 3,39 – 4,06 % faktor političnega tveganja, beta brez zadolženosti 0,67,
- zahtevana stopnja donosa lastniškega kapitala se giblje od 13,7 do 14,4 %,
- zahtevana stopnja donosa dolžniškega kapitala znaša 2,5 %,
- planirana donosnost posameznih skladov v obdobju eksplicitne napovedi se giblje od 0,0 % do 1,5 %,
- rast čistih denarnih tokov po obdobju eksplicitne napovedi znaša od 2,0 %,
- doba ocenjevanja denarnih tokov od leta 2020–2024.

Predpostavke cenitve za ostali del dobrega imena, ki se ne nanaša na Generali Investments Ljubljana in jih je v letu 2018 uporabil notranji finančni strokovnjak, so:

- metoda sedanje vrednosti pričakovanih prostih denarnih tokov z upoštevanjem zadolženosti,
- metoda ocenjevanja vrednosti, ki temelji na tržnih primerjavah podobnih podjetij,
- ocena je temeljila na analizi preteklega poslovanja in potenciala podjetij,
- donosi v obliki prostih denarnih tokov so bili diskontirani z ustrezno tehtano aritmetično sredino zahtevane stopnje donosa dolžniškega in lastniškega kapitala (WACC),
- za izračun zahtevane stopnje donosa lastniškega kapitala je bil uporabljen model CAPM, prilagojen državi, v kateri je podjetje,
- predpostavke CAPM: 3,5 % normalizirana donosnost netveganih naložb, 5,0 % premija za kapitalско tveganje, 3,67 % premija naložbe v majhna podjetja, 3,46 – 4,15 % faktor političnega tveganja, beta brez zadolženosti 0,70,
- zahtevana stopnja donosa lastniškega kapitala se giblje od 14,1 do 14,8 %,
- zahtevana stopnja donosa dolžniškega kapitala znaša 2,6 %,
- diskont za pomanjkanje tržnosti v višini od 10,0 do 20,0 %,
- planirana donosnost posameznih skladov v obdobju eksplicitne napovedi se giblje od -0,25 % do 5,0 %,
- rast čistih denarnih tokov po obdobju eksplicitne napovedi znaša od 2,0 %,
- doba ocenjevanja denarnih tokov od leta 2019–2023.

Poleg dobrega imena družbe Agent d. o. o. (za katerega konec leta 2019 ni bilo potrebe po slabitvi) ima Skupina še del dobrega imena v neto vrednosti 99.940 evrov od odvisne družbe Generali investments d. o. o., Hrvaška in se nanaša na popis strank pridobljen ob pridobitvi sklada ICF Balance leta 2010. Popis strank je nematerialno premoženje oz. pravica, ki nima določene dobe koristnosti, zato se ne amortizira, temveč se zanjo kvartalno preverja vrednost glede na število vlagateljev, nato pa se presoja ali obstajajo objektivna znamenja oslabilve. V primeru, da nadomestljiva vrednost presega



knjigovodsko vrednost, se dobro ime ne oslabi. Po preverjanju vrednosti se je izkazala potreba po slabitvi v višini 3.276 evrov.

## 10.2 OPREDMETENA OSNOVNA SREDSTVA

### Gibanje opredmetenih osnovnih sredstev

v EUR	Zgradbe in zemljišča	Oprema in DI	Opredmetena sredstva v pridobivanju	Pravica do uporabe sredstev	Naložbe v tuja OOS-neopredmetena	Skupaj
<b>NABAVNA VREDNOST</b>						
<b>Stanje 1. 1. 2018</b>	<b>29.752.145</b>	<b>18.145.247</b>	<b>360.354</b>	<b>-</b>	<b>111.001</b>	<b>48.368.747</b>
Vstop odvisne družbe	-	489.149	-	-	-	489.149
Izstop odvisne družbe	-	(495.949)	-	-	-	(495.949)
Neposredna povečanja - investicije	47.865	1.162.256	269.759	-	(0)	1.479.880
Neposredna povečanja - avansi	-	-	332.691	-	(0)	332.691
Zmanjšanja med letom	-	(1.007.496)	(135.522)	-	-	(1.143.018)
Prenosi med NDS, NN in OOS	179.773	309.551	(311.802)	-	-	177.522
Ostale spremembe	-	429	-	-	69	497
<b>Stanje 31.12.2018</b>	<b>29.979.784</b>	<b>18.603.187</b>	<b>515.480</b>	<b>-</b>	<b>111.069</b>	<b>49.209.520</b>
<b>Novo stanje 1. 1.</b>	<b>29.979.784</b>	<b>18.603.187</b>	<b>515.480</b>	<b>-</b>	<b>111.069</b>	<b>49.209.520</b>
Sprememba ob prehodu na MSRP 16	-	-	-	1.820.888	-	1.820.888
Neposredna povečanja - investicije	7.201	1.112.080	17.192	-	0	1.136.474
Neposredna povečanja - avansi	-	-	104.936	-	0	104.936
Zmanjšanja med letom	-	(2.534.880)	-	(32.513)	-	(2.567.393)
Prenosi med NDS, NN in OOS	766.849	97.841	(362.206)	-	-	502.484
Ostale spremembe	-	(657)	-	-	(67)	(725)
<b>Stanje 31.12.2019</b>	<b>30.753.834</b>	<b>17.277.571</b>	<b>275.402</b>	<b>1.788.375</b>	<b>111.002</b>	<b>50.206.184</b>
<b>POPRAVEK VREDNOSTI</b>						
<b>Stanje 1. 1. 2018</b>	<b>5.200.516</b>	<b>12.417.412</b>	<b>-</b>	<b>-</b>	<b>30.370</b>	<b>17.648.298</b>
Vstop odvisne družbe	-	455.796	-	-	-	455.796
Izstop odvisne družbe	-	(462.596)	-	-	-	(462.596)
Amortizacija v letu	315.285	1.281.952	-	-	11.039	1.608.276
Zmanjšanja med letom	-	(921.699)	-	-	-	(921.699)
Prevrednotenje zaradi oslabitve	0	-	-	-	-	0
Prenosi med NDS, NN in OOS	26.640	270	-	-	-	26.910
Ostale spremembe	-	410	-	-	60	470
<b>Stanje 31.12.2018</b>	<b>5.542.440</b>	<b>12.771.545</b>	<b>-</b>	<b>-</b>	<b>41.469</b>	<b>18.355.455</b>
<b>Novo stanje 1. 1.</b>	<b>5.542.440</b>	<b>12.771.545</b>	<b>-</b>	<b>-</b>	<b>41.469</b>	<b>18.355.455</b>
Amortizacija v letu	324.745	1.150.947	-	365.247	9.926	1.850.865
Zmanjšanja med letom	-	(1.766.899)	-	-	(0)	(1.766.899)
Prevrednotenje zaradi oslabitve	0	-	-	-	-	0
Prenosi med NDS, NN in OOS	120.535	-	-	-	-	120.535
Ostale spremembe	-	(443)	-	-	(66)	(509)
<b>Stanje 31.12.2019</b>	<b>5.987.720</b>	<b>12.155.150</b>	<b>-</b>	<b>365.247</b>	<b>51.330</b>	<b>18.559.447</b>
<b>NEODPISANA VREDNOST</b>						
<b>Stanje 31.12.2018</b>	<b>24.437.343</b>	<b>5.831.642</b>	<b>515.480</b>	<b>-</b>	<b>69.600</b>	<b>30.854.065</b>
<b>Stanje 31.12.2019</b>	<b>24.766.113</b>	<b>5.122.421</b>	<b>275.402</b>	<b>1.423.128</b>	<b>59.672</b>	<b>31.646.737</b>

Skupina nima finančnih obvez zaradi nakupa opredmetenih osnovnih sredstev, nima opredmetenih osnovnih sredstev, danih za poroštvo, prav tako na opredmetenih osnovnih sredstvih ne obstajajo pravne omejitve in niso zastavljena kot jamstvo za dolgove.

Razen za zgradbe in zemljišča, ki imajo daljšo dobo koristnosti in naj bi se dokončno amortizirala v letu 2096, pričakujemo za vsa ostala opredmetena osnovna sredstva, s katerimi razpolagamo, da se bodo na podlagi določenih dob koristnosti in amortizacijskih stopenj dokončno amortizirala do leta 2028. Skupina uporablja enakomerno časovno amortiziranje in v letu 2019 ni spreminjala amortizacijskih stopenj. Amortizacija opredmetenih osnovnih sredstev je pripoznana v izkazu poslovnega izida med obratovalnimi stroški.

Na dan 31. 12. 2019 je stanje opredmetenih osnovnih sredstev v primerjavi z zadnjim dnem preteklega leta višje za 792.671 evrov, v glavnem zaradi investicije v nakup računalniške opreme, avtomobilov in nakup ostale opreme.

Po drugi strani se je stanje opredmetenih osnovnih sredstev v letu 2019 tudi znižalo, na kar je vplivala amortizacija obračunskega obdobja, odtujitev oziroma prodaje in odpisi opredmetenih osnovnih sredstev. Večje odtujitve v letu 2019 se nanašajo na opremo, transportna sredstva (avtomobile) in odpis računalniške opreme ter prodajo ostalih sredstev manjše vrednosti. Skupina je konec leta odpisala računalniško opremo in osnovna sredstva, ki so bila že amortizirana in se je zanje presodilo, da niso več ustrezna za uporabo. Od prodaje osnovnih sredstev pa je bil realizirana dobiček v višini 233.248 evrov.

Ob prehodu na MSRP 16 je Skupina pripoznana 1.788.375 evrov pravice do uporabe sredstev, ki so vplivale na povečanje osnovnih sredstev. Podrobneje je prepoznavanje pravic do uporabe sredstev predstavljenih v poglavju 4.4. – MSRP 16 Najemi.

Skupina je v letu 2019 presojala, ali obstajajo razlogi za slabitev nepremičnin za opravljanje dejavnosti na način kot je to opisano v usmeritvah podanih v poglavju 5.2. Zadnje preverjanje nadomestljive vrednosti nepremičnin za opravljanje dejavnosti je opravil pooblaščen ocenjevalec vrednosti nepremičnin novembra 2018.

Nadomestljiva vrednost se je ocenjevala z uporabo metode:

- poštene vrednosti, zmanjšane za stroške prodaje, ki se določi z načinom tržnih primerjav in
- vrednosti pri uporabi, ki se določi z na donosu zasnovanim načinom).

Na podlagi presoje se je izkazalo, da konec leta 2019 ni znamenj, da bi bilo potrebno opraviti slabitve nepremičnin za opravljanje dejavnosti, ker posamezna denar ustvarjajoča enota ni izkazovala negativnega poslovanja v zadnjih treh letih.

### 10.3 NALOŽBENE NEPREMIČNINE

#### Gibanje naložb v zemljišča in zgradbe

v EUR	2019	2018
<b>NABAVNA VREDNOST</b>		
<b>Stanje 1. 1.</b>	<b>29.149.943</b>	<b>29.168.973</b>
Neposredna povečanja – investicije	(0)	212.040
Zmanjšanja med letom	(16.956.611)	(51.296)
Prenos iz/na osnovna sredstva	(502.484)	(179.773)
<b>Stanje 31. 12.</b>	<b>11.690.848</b>	<b>29.149.943</b>
<b>POPRAVEK VREDNOSTI</b>		
<b>Stanje 1. 1.</b>	<b>5.393.257</b>	<b>5.049.214</b>
Amortizacija v letu	169.791	304.416
Zmanjšanja med letom	(2.790.768)	(12.684)
Oslabitev nabavne vrednosti	-	78.951
Prenos iz/na osnovna sredstva	(120.535)	(26.640)
<b>Stanje 31. 12.</b>	<b>2.651.745</b>	<b>5.393.257</b>
<b>NEODPISANA VREDNOST</b>		
<b>Stanje 31. 12.</b>	<b>9.039.103</b>	<b>23.756.686</b>

Skupina daje v poslovni najem celotne naložbene nepremičnine ali poslovne prostore – posamezne dele naložbenih nepremičnin, pri čemer je vse poslovne najeme mogoče preklicati. Najemnine so obračunane po tržnih cenah in se po potrebi preverjajo. Najemne pogodbe so v glavnem sklenjene za nedoločen čas. V letu 2020 zapade zadnja pogodba, ki je

sklenjena za določen čas. Najnižja najemnina, ki jo Skupina zaračunava po pogodbi je 60 evrov in povprečna najemnina za leto 2019 znaša 9,0 evra/m<sup>2</sup>.

Stanje naložbenih nepremičnin se je v primerjavi s koncem preteklega leta znižalo za 14.372.812 evrov. Februarja 2019 je Skupina skladno s prodajno pogodbo prodala naložbeno nepremičnino Maribox na Loški 13, Maribor za 14.270.000 evrov. Ob odtujitvi nepremičnine je bil realizirana dobiček v višini 250.944 evrov, in sicer 104.157 evrov takoj ob prodaji, kasneje še na račun investicijskega in tekočega vzdrževanja za dodatnih 146.786 evrov.

Poslovodstvo je v letu 2019 presojalo ali obstajajo razlogi za slabitev naložbenih nepremičnin, na način kot je to opisano v usmeritvah v poglavju 5.3. Zadnje ocenjevanje nadomestljive vrednosti naložbenih nepremičnin je opravil zunanji pooblaščen cenilec nepremičnin v septembru 2019, in sicer z uporabo načina tržnih primerjav (metodo neposredne primerjave prodaj) in z uporabo na donosu zasnovanega načina (metodo neposredne kapitalizacije donosov).

Pri **metodi neposredne primerjave prodaj** se je nadomestljiva vrednost ocenjevala na osnovi tržnih podatkov, ki izhajajo iz primerljivih transakcij s podobnimi nepremičninami.

Pri uporabi **dohodkovno/donosnostne metode** (metode neposredne kapitalizacije donosov) se je nadomestljiva vrednost ocenjevala z uporabo **mere kapitalizacije** (diskontne stopnje), ki se je gibala od 7,72 % do 8,12 % (oziroma 7,72 %, 7,92 %, 7,82 %, 8,02 % in 8,12 %). Pri izračunu mere kapitalizacije so bile uporabljene naslednje predpostavke:

- realna netvegana mera donosa – (Rf) (donosnost 10 letne državne obveznice) 018 %,
- premija za tveganja (p) (vključuje tudi premijo za likvidnost in gospodarjenje z nepremičnino) 6,20 %, 6,30 %, 6,40 %, 6,50 % in 6,60 %, in
- premija za ohranitev kapitala (d) 1,34 %.

Na podlagi opravljenih cenitev je poslovodstvo konec leta 2019 presodilo, da slabitve naložbenih nepremičnin niso potrebne.

Poštena vrednost naložbenih nepremičnin na dan 31. 12. 2019 znaša 12.190.701 evrov in je višja od knjigovodske vrednosti, ki znaša 11.692.309 evrov.

Skupina za amortiziranje naložbenih nepremičnin uporablja enakomerno časovno amortiziranje in v letu 2019 ni spreminjala amortizacijskih stopenj. Amortizacija naložbenih nepremičnin je pripoznana v izkazu poslovnega izida med drugimi odhodki poslovanja kot odhodki naložbenih nepremičnin.

Skupina nima naložbenih nepremičnin, danih za poroštvo, prav tako na naložbenih nepremičninah ne obstajajo pravne omejitve in niso zastavljena kot jamstvo za dolgove.

## Prihodki in odhodki naložbenih nepremičnin

v EUR	31. 12. 2019	31. 12. 2018
<b>Prihodki od naložbenih nepremičnin</b>	<b>1.032.037</b>	<b>2.668.428</b>
Ostali prihodki od najemnin naložbenih nepremičnin	781.094	1.648.380
Prihodki od odtujitve naložbenih nepremičnin	250.944	42.490
Prihodki od odprave slabitev terjatev	-	977.559
<b>Odhodki naložbenih nepremičnin</b>	<b>(603.217)</b>	<b>(1.471.277)</b>
Amortizacija	(169.791)	(304.416)
Neposredni poslovni stroški naložbenih nepremičnin, ki prinašajo najemnine	(210.789)	(1.084.224)
Neposredni poslovni stroški naložbenih nepremičnin, ki ne prinašajo najemnine	(189.605)	(1.314)
Odhodki od slabitve terjatev naložbenih nepremičnin	(33.032)	(2.372)
Odhodki iz oslabitve naložbenih nepremičnin.	-	(78.951)

## 10.4 FINANČNE NALOŽBE V PRIDRUŽENIH DRUŽBAH

### Pridružene družbe

Pridružena družba	Delež v kapitalu (%)		Sprememba (v %)	Opomba
	31.12.2019	31.12.2018		
Nama trgovsko podjetje d.d., Slovenija	48,51	48,51	-	
MEDIFIT d. o. o., Slovenija	33,09	48,00	(15)	Prodaja deleža
IDORU inteligentni analitični sistemi d. o. o.	25,00	-	25,00	Nakup deleža

\*Delež glasovalnih pravic je enak kot lastniški delež.

Naložbe v pridruženi družbi se v računovodskih izkazih vodi po kapitalski metodi. Skupina za potrebe računovodskega poročanja in morebitne slabitve naložbe v pridruženo družbo Nama d. d. presoja nadomestljive vrednost naložbe s cenitvami zunanjih cenilcev. Presoja nadomestljive vrednosti temelji na metodi čiste vrednosti sredstev, pri čemer je bila nadomestljiva vrednost nepremičnin v lasti Name d. d. ocenjena na podlagi tržnih primerjav in na donosu zasnovanem načinu z uporabljeno diskontno stopnjo v intervalu od 7,4 % do 8,5 %. Strategija družbe omogoča poleg izvajanja osnovne dejavnosti tudi oddajanje in prodajo nepremičnin Name.

V letu 2019 so zunanji ocenjevalci vrednosti opravili cenitev naložbe v delnice Name d. d. po stanju na dan 30. junij 2019. Posloводство je na podlagi cenitve presodilo, da za leto 2019 slabitve niso potrebne.

### Gibanje naložb v pridruženo družbo

v EUR	2019	2018
<b>Pridružene družbe</b>		
<b>Stanje 1. 1.</b>	<b>12.062.454</b>	<b>12.025.841</b>
Pridobitev	146.376	62.816
Zmanjšanja med letom	(5.208)	(5.759)
Prejete izplačane dividende	(50.774)	(78.656)
Pripis dobička po kapitalski metodi	166.873	58.211
Sprememba presežka iz prevrednotenja	43.496	-
<b>Stanje 31. 12.</b>	<b>12.363.217</b>	<b>12.062.454</b>

Matična družba Adriatic Slovenica je v letu 2019 prejela od pridružene družbe Nama d. d. 50.895 evrov dividend. Dividenda je bila v celoti izplačane v prvi polovici leta 2019.

### Premoženjsko-finančni podatki pridružene družbe

Naziv družbe	v EUR	Sredstva		Kapital		Prihodki		Poslovni izid	
		2019	2018	2019	2018	2019	2018	2019	2018
<b>Pridružene družbe</b>									
Nama trgovsko podjetje d.d.	14.505.309	12.457.350	10.149.182	10.165.533	14.024.247	15.932.493	643.999	112.989	
IDORU inteligentni analitični sistemi d. o. o.	9.925	-	9.762	-	1.483	-	(32.428)	-	
MEDIFIT d. o. o., Slovenija	174.162	152.591	123.560	109.423	166.995	5.314	(235.862)	(148.531)	

Opomba: Premoženjsko-finančni podatki pridružene družbe so povzeti iz izkazov, ki jih družbe same poročajo in so nerevidirani.

## 10.5 FINANČNE NALOŽBE

Na kapitalskih trgih se je po donosih gledano zaključilo še eno izjemno leto. Tečaji so na letni ravni porasli praktično pri vseh tipih vrednostnih papirjev. Ob upočasnjevanju makroekonomskih podatkov so kapitalske trge poganjale predvsem ekspanzivne politike centralnih bank in optimizem v reševanju trgovinskih sporov, predvsem ne relaciji ZDA – Kitajska. Ob zaključku leta so v luči optimizma in doseženega delnega trgovinskega dogovora med ZDA in Kitajsko ameriški in evropski delniški indeksi dosegli nove zgodovinske vrhove. Delniški trgi držav v razvoju so po donosnosti v povprečju zaostajali za razvitimi trgi, vseeno pa so v večini dosegli pozitivne donose. Stimulativna politika centralnih bank je pozitivno vplivala tudi na naložbe s fiksnimi donosi ter na premoženju zavarovalnice, kjer ima ta večino svojih finančnih naložb.

V nadaljevanju podajamo stanje finančnih naložb na dan 31. 12. 2019 po skupinah in v primerjavi s stanjem na koncu leta 2019.

## Finančna sredstva, izmerjena po pošteni vrednosti skozi poslovni izid

### Finančna sredstva po pošteni vrednosti skozi poslovni izid - ob takojšnjem pripoznanju

v EUR	31. 12. 2019	31. 12. 2018
<b>Lastniški vrednostni papirji</b>	<b>325.330</b>	<b>268.556</b>
Tržni vrednostni papirji	325.330	268.556
<b>Dolžniški vrednostni papirji</b>	<b>3.658.941</b>	<b>7.525.333</b>
Tržni vrednostni papirji:	2.756.839	7.005.879
Državne obveznice	902.102	519.453
<b>Skupaj</b>	<b>3.984.271</b>	<b>7.793.889</b>

### Finančna sredstva po pošteni vrednosti skozi poslovni izid - v posesti za trgovanje

v EUR	31. 12. 2019	31. 12. 2018
<b>Lastniški vrednostni papirji</b>	<b>929.734</b>	<b>770.201</b>
Tržni vrednostni papirji	929.734	770.201
<b>Dolžniški vrednostni papirji</b>	<b>925.648</b>	<b>1.037.404</b>
Državne obveznice	925.648	1.037.404
<b>Skupaj</b>	<b>1.855.382</b>	<b>1.807.605</b>

Skupna vrednost finančnih sredstev, izmerjenih po pošteni vrednosti skozi poslovni izid se je v letu 2019 znižala predvsem zaradi prodaj dolžniških vrednostnih papirjev.

## Za prodajo razpoložljiva finančna sredstva

V letu 2019 je bila za finančne naložbe, razporejene med za prodajo razpoložljiva sredstva, opravljena letna presojo po slabitvi, še zlasti vrednostno pomembnih netržnih vrednostnih papirjev iz preteklih let, ki so vrednoteni po nabavni vrednosti. Na podlagi strokovne presoje in internih računovodskih usmeritev je poslovodstvo za leto 2019 presodilo, da slabitve naložb v lastniške tržne vrednostne papirje in lastniške netržne vrednostne papirje niso bile potrebne.

### Za prodajo razpoložljiva finančna sredstva

v EUR	31. 12. 2019	31. 12. 2018
<b>Lastniški vrednostni papirji</b>	<b>49.095.553</b>	<b>42.634.995</b>
Tržni vrednostni papirji	30.478.827	21.659.693
Netržni vrednostni papirji:	18.616.726	20.975.302
<b>Dolžniški vrednostni papirji</b>	<b>245.580.732</b>	<b>158.994.548</b>
Tržni vrednostni papirji:	50.808.451	30.476.946
Netržni vrednostni papirji:	15.739.388	3.891.193
Državne obveznice	179.032.892	124.626.410
<b>Oslabitev/odprava oslabitve vrednosti VP</b>	<b>(4.539.463)</b>	<b>(5.824.808)</b>
<b>Skupaj</b>	<b>290.136.821</b>	<b>195.804.735</b>

Za prodajo razpoložljiva sredstva so na dan 31. 12. 2019 višja glede na leto prej, predvsem zaradi rasti na kapitalnih trgih in povečanega vlaganja sredstev zavarovalnice v dolžniške vrednostne papirje vrednostne papirje

## Finančna sredstva v posesti do zapadlosti v plačilo

### Finančna sredstva v posesti do zapadlosti v plačilo

v EUR	31. 12. 2019	31. 12. 2018
<b>Dolžniški vrednostni papirji</b>	<b>11.809.059</b>	<b>29.628.993</b>
Tržni vrednostni papirji:	944.695	18.225.841
Netržni vrednostni papirji:	(0)	(0)
Državne obveznice	10.864.363	11.403.153
<b>Skupaj</b>	<b>11.809.059</b>	<b>29.628.993</b>

Stanje vrednosti dolžniških vrednostnih papirjev finančnih sredstev v posesti do zapadlosti v plačilo se je v letu 2019 znižalo predvsem zaradi predčasnih odkupov in zapadanja tovrstnih finančnih sredstev.

**Efektivne obrestne mere (v %) za dolžniške instrumente, ki se ne merijo po pošteni vrednosti, so:**

Na dan 31. 12.	31. 12. 2019	31. 12. 2018
Dolžniški vrednostni papirji		
– v posesti do zapadlosti v plačilo	5,96%	5,59%

Pošteno vrednost naložb skupine v posesti do zapadlosti razkrivamo v poglavju 8 v tabeli finančna sredstva po hierarhiji poštene vrednosti.

## Posojila, depoziti in finančne terjatve

### Posojila, depoziti in finančne terjatve

v EUR	31. 12. 2019	31. 12. 2018
<b>Posojila</b>	<b>6.256.536</b>	<b>28.616.035</b>
Dolgoročna	598.328	3.105.240
Kratkoročna	5.658.207	25.510.794
<b>Depoziti pri bankah</b>	<b>734.156</b>	<b>5.919.941</b>
Dolgoročna	635.924	326.281
Kratkoročna	98.232	5.593.660
<b>Finančne terjatve</b>	<b>2.049.908</b>	<b>8.462.010</b>
<b>Skupaj</b>	<b>9.040.600</b>	<b>42.997.985</b>

Zaradi odplačil/vračil posojil v letu 2019 se je stanje posojil se na koncu leta 2019 v primerjavi s predhodnim letom znižalo za 22.359.499 evrov. Stanje kratkoročnih posojil se je znižalo za 2.506.912 evrov, dolgoročnih pa za 19.852.587 evrov. Stanje depozitov pri bankah se je znižalo za 5.185.784 evrov, predvsem na račun kratkoročnih depozitov. V finančnih terjatvah na dan 31. 12. 2019, ki znašajo 2.049.908 evrov predstavljajo pomemben del teh avansi za nakupe vrednostnih papirjev.

### Efektivna obrestna mera posojil in depozitov

v %	31. 12. 2019	31. 12. 2018
<b>Dolgoročna posojila v</b>		
- tuji valuti	0,00%	0,00%
- domači valuti	3,83%	5,09%
<b>Kratkoročna posojila v</b>		
- tuji valuti	0,00%	0,00%
- domači valuti	2,88%	4,10%
<b>Depoziti pri bankah</b>		
Kratkoročni depoziti	2,08%	0,39%
Dolgoročni depoziti	1,01%	2,29%

### Finančne terjatve

v EUR	31. 12. 2019	31. 12. 2018
Finančne terjatve naložbenih nepremičnin	51.613	118.482
Ostale finančne terjatve	1.998.296	8.343.528
<b>Skupaj</b>	<b>2.049.908</b>	<b>8.462.010</b>

Gibanja finančnih naložb<sup>4</sup>

v EUR	Poštena vrednost skozi poslovni izid - ob takojšnjem priznanju	Poštena vrednost skozi poslovni izid - namenjena trgovanju	V posesti do zapadlosti	Razpoložljiva za prodajo	Posojila, depoziti in finančne terjatve	Skupaj
<b>Stanje 1. 1. 2018</b>	<b>6.817.780</b>	<b>1.793.308</b>	<b>31.417.539</b>	<b>193.392.255</b>	<b>37.136.247</b>	<b>270.557.129</b>
Tečajne razlike	1.321	8.446	2.259	94.342	(290)	106.078
Povečanje	(2.680.160)	6.539	47.107	58.459.648	115.350.826	171.183.959
Spremembe poštene vrednosti (+/-) preko IPI (tržni tečajji)	(1.169.423)	(42.625)	-	-	-	(1.212.048)
Spremembe poštene vrednosti (+/-) preko presežka iz prevred. (tržni tečajji)	-	-	-	(1.530.602)	-	(1.530.602)
Povečanje zaradi obresti	536.034	37.487	1.679.462	2.205.309	1.275.209	5.733.500
Zmanjšanje	4.288.336	4.452	(3.517.374)	(56.816.217)	(110.764.006)	(166.804.809)
<b>Stanje 31.12.2018</b>	<b>7.793.889</b>	<b>1.807.606</b>	<b>29.628.993</b>	<b>195.804.735</b>	<b>42.997.985</b>	<b>278.033.208</b>
<b>Stanje 1. 1. 2019</b>	<b>7.793.889</b>	<b>1.807.606</b>	<b>29.628.993</b>	<b>195.804.735</b>	<b>42.997.985</b>	<b>278.033.208</b>
Tečajne razlike	(1.197)	9.643	(491)	(8.223)	114	(155)
Povečanje	493.678	130.346	1.167.436	135.816.972	255.387.741	392.996.173
Spremembe poštene vrednosti (+/-) preko IPI (tržni tečajji)	182.481	22.441	-	-	-	204.922
Spremembe poštene vrednosti (+/-) preko presežka iz prevred. (tržni tečajji)	-	-	-	13.091.317	-	13.091.317
Povečanje zaradi obresti	12.691	30.163	882.339	2.677.144	391.482	3.993.819
Zmanjšanje	(4.497.271)	(144.816)	(19.869.219)	(57.245.124)	(289.736.721)	(371.493.151)
<b>Stanje 31.12.2019</b>	<b>3.984.271</b>	<b>1.855.383</b>	<b>11.809.059</b>	<b>290.136.821</b>	<b>9.040.600</b>	<b>316.826.134</b>

Gibanja prometov v okviru posojil, depozitov in finančnih terjatev se v glavnem nanaša na nakupe in odprodaje okvirnih depozitov čez noč preko dejanskega transakcijskega računa. Prav tako se na račun teh transakcij večje vrednosti gibanj odražajo tudi pri drugih kratkoročnih finančnih obveznostih (glej poglavje 10.18).

<sup>4</sup> V razkritju gibanja finančnih naložb (brez naložb zavarovancev, ki prevzemajo naložbeno tveganje in finančnih naložb sredstev iz finančnih pogodb ter naložb v odvisne in pridružene družbe) so zajete dnevne transakcije gibanja naložb.

## 10.6 SREDSTVA ZAVAROVANCEV, KI PREVZEMAJO NALOŽBENO TVEGANJE

Gibanje vrednost naložb zavarovancev, ki prevzemajo naložbeno tveganje je vezano pretežno na gibanje delniških naložb oz. delniških investicijskih skladov. Ti so v letu 2019 nagradili vlagatelje za prevzeto tveganje in prinesli pozitivne donose na delniških trgih. V leto 2019 smo vstopili v strahu pred stopnjevanjem trgovinskih vojn in zaostrovanjem denarnih politik centralnih bank. Zaradi ohlajanja gospodarstva se je politika glavnih centralnih banko popolnoma spremenila. Kombinacija ekspanzivnih denarnih politik in pozitivni znaki umirjanja ključnih geopolitičnih napetosti so povzročili premik vlagateljev v bolj tvegane in potencialno bolj donosne naložbe.

Struktura naložb v korist zavarovancev, ki prevzemajo naložbeno tveganje

v EUR	31. 12. 2019	31. 12. 2018
<b>Po pošteni vrednosti skozi PI - ob takojšnjem prizpoznanju</b>	<b>294.425.163</b>	<b>258.841.769</b>
Lastniški vrednostni papirji	232.733.242	205.929.558
Tržni vrednostni papirji	232.733.242	205.929.558
Dolžniški vrednostni papirji	61.691.922	52.912.211
Tržni vrednostni papirji:	61.691.922	52.912.211
<b>Posojila in depoziti pri bankah</b>	<b>17.073.957</b>	<b>15.286.017</b>
Posojila	17.073.957	15.286.017
<b>Skupaj</b>	<b>311.499.120</b>	<b>274.127.785</b>

Naložbe v korist življenjskih zavarovalcev, ki prevzemajo naložbeno tveganje, znašajo 311.499.120 evrov. Gre za enote vzajemnih skladov, tržnih ETFs skladov, notranjih skladov KD Dirigent, Aktivni naložbeni paket, KD Vrhunski, Aktivni AS in strukturiranih vrednostnih papirjev izdajateljev DEUTSCHE BANK LONDON in BNP Paribas, skladno z izbiro zavarovalcev. Sredstva zavarovancev DEUTSCHE BANK LONDON, znašajo skupaj 681.756 evrov, sredstva naložena v produkte BNP Paribas pa 61.010.166 evrov. Ta so naložena v strukturirane vrednostne papirje z vezavo na izbrane indekse. Jamstvo za izplačilo 100 % nominalne vrednosti glavnice naložbe v produkte DEUTSCHE BANK LONDON daje Deutsche Bank AG London. Za naložbene produkte BNP Paribas se jamstvo giblje od 75 do 100 % nominalne vrednosti glavnice. Za te produkte jamči BNP Paribas Pariz.

Gibanje finančnih sredstev življenjskih zavarovancev, ki prevzemajo naložbeno tveganje

v EUR	2019	2018
<b>Stanje 1. 1.</b>	<b>274.127.785</b>	<b>304.978.131</b>
Povečanje	37.257.724	39.449.455
Zmanjšanje	(40.291.482)	(45.028.304)
Spremembe poštene vrednosti (+/-) preko IPI (tržni tečajji)	38.579.248	(21.824.213)
Nakazilo depozita	5.326.519	4.485.703
Črpanje depozita	(3.546.899)	(8.099.160)
Pripis obresti	71.225	87.000
Tečajne razlike	(25.001)	79.174
<b>Stanje 31. 12.</b>	<b>311.499.119</b>	<b>274.127.785</b>

## 10.7 ZNESEK (ZTR), PRENESEN POZAVAROVATELJEM

Delež po(so)zavarovateljev v zavarovalno-tehničnih rezervacijah

v EUR	2019	2018
- iz zavarovalnih pogodb za nastale in prijavljene škode	7.109.220	7.708.879
- iz zavarovalnih pogodb za nastale, neprijavljene škode	780.091	792.564
<b>Skupaj dolgoročni del</b>	<b>7.889.310</b>	<b>8.501.443</b>
- prenosne premije	480.263	500.030
- iz zavarovalnih pogodb za nastale in prijavljene škode	8.292.509	5.525.168
- iz zavarovalnih pogodb za nastale, neprijavljene škode	385.787	376.886
<b>Skupaj kratkoročni del</b>	<b>9.158.559</b>	<b>6.402.084</b>
<b>Skupaj</b>	<b>17.047.869</b>	<b>14.903.527</b>



Delež pozavarovateljev je v primerjavi s koncem preteklega leta višji za 2.144.341 evrov, v glavnem na račun požarne škode v letu 2019. Na dan 31. 12. 2019 je le-ta znašala 3.555.464 evrov in je vplivala na porast deleža zavarovalnih pogodb za nastale in prijavljene škode. Skupina v letu 2019 ni zabeležila drugih večjih dogodkov, zato se je na ostalih pozavarovalnih pogodbah delež pozavarovateljev iz zavarovalnih pogodb za nastale in prijavljene škode znižal kot posledica likvidacije pozavarovanih škod iz predhodnih let.

## 10.8 SREDSTVA IZ FINANČNIH POGODB

### Sredstva iz finančnih pogodb

v EUR	31. 12. 2019	31. 12. 2018
Finančne naložbe	17.790.807	10.492.757
Denar in denarni ustrezniki	895.679	1.420.090
<b>Skupaj sredstva iz finančnih pogodb</b>	<b>18.686.486</b>	<b>11.912.847</b>

Med sredstvi iz finančnih pogodb konec leta 2019 prevladujejo naložbe v skupino finančnih sredstev merjenih po poštenu vrednosti skozi poslovni izid- ob takojšnjem pripoznanju.

### Sredstva iz finančnih pogodb - struktura finančnih naložb

v EUR	31. 12. 2019	31. 12. 2018
<b>Po poštenu vrednosti skozi PI - ob takojšnjem pripoznanju</b>	<b>17.782.436</b>	<b>8.348.875</b>
Lastniški vrednostni papirji	11.823.190	6.380.143
Tržni vrednostni papirji	11.823.190	6.380.143
Dolžniški vrednostni papirji	5.959.247	1.968.733
Tržni vrednostni papirji:	409.487	390.251
Netržni vrednostni papirji:	289.897	-
Državne obveznice	5.259.863	1.578.482
<b>Za prodajo razpoložljiva finančna sredstva</b>	<b>-</b>	<b>2.139.777</b>
Lastniški vrednostni papirji	-	1.550.550
Tržni vrednostni papirji	-	1.550.550
Dolžniški vrednostni papirji	-	589.227
Državne obveznice	-	589.227
<b>Finančne terjatve</b>	<b>8.371</b>	<b>4.104</b>
<b>Skupaj finančna sredstva</b>	<b>17.790.807</b>	<b>10.492.757</b>

### Gibanja finančnih naložb v sredstvih iz finančnih pogodb

v EUR	2019	2018
<b>Stanje 1. 1.</b>	<b>10.492.757</b>	<b>7.928.201</b>
Povečanje (nakup)	8.483.610	5.120.751
Spremembe poštene vrednosti (+/-) preko IPI (tržni tečajji)	1.230.230	(445.120)
Spremembe poštene vrednosti (+/-) preko presežka iz prevred. (tržni tečajji)	(96.419)	(34.324)
Povečanje zaradi obresti	33.822	16.964
Zmanjšanje (prodaja)	(2.353.193)	(2.129.564)
Tečajne razlike	-	35.849
<b>Stanje 31.12.2018</b>	<b>17.790.807</b>	<b>10.492.757</b>

## 10.9 TERJATVE

### Terjatve – stanje

<b>v EUR</b>	<b>Stanje 31.12.2019</b>	<b>Stanje 31.12.2018</b>
<b>Terjatve iz neposrednih zavarovalnih poslov</b>	<b>23.953.316</b>	<b>16.667.722</b>
kosmata vrednost	38.730.183	31.857.474
popravek vrednosti	(14.776.867)	(15.189.751)
<b>Terjatve iz pozavarovanja in sozavarovanja</b>	<b>1.647.106</b>	<b>1.169.661</b>
kosmata vrednost	2.003.824	1.318.957
popravek vrednosti	(356.717)	(149.297)
<b>Terjatve za odmerjeni davek (DDPO)</b>	<b>318.617</b>	<b>34.304</b>
<b>DRUGE TERJATVE</b>	<b>4.064.461</b>	<b>5.014.882</b>
<b>Druge kratkoročne terjatve iz zavarovalnih poslov</b>	<b>869.730</b>	<b>1.288.639</b>
kosmata vrednost	893.314	1.308.000
popravek vrednosti	(23.585)	(19.361)
<b>Terjatve za regrese</b>	<b>1.930.028</b>	<b>2.754.544</b>
kosmata vrednost	17.297.571	19.017.049
popravek vrednosti	(15.367.543)	(16.262.505)
<b>Poslovne terjatve do države</b>	<b>200.782</b>	<b>221.516</b>
kosmata vrednost	200.820	221.516
popravek vrednosti	(38)	-
<b>Poslovne terjatve za dane predujme</b>	<b>40.853</b>	<b>184.977</b>
kosmata vrednost	73.556	199.550
popravek vrednosti	(32.703)	(14.573)
<b>Druge kratkoročne poslovne terjatve</b>	<b>992.639</b>	<b>534.041</b>
kosmata vrednost	2.353.925	1.934.529
popravek vrednosti	(1.361.286)	(1.400.488)
<b>Dolgoročne terjatve</b>	<b>30.430</b>	<b>31.164</b>
<b>Skupaj terjatve</b>	<b>29.983.500</b>	<b>22.886.569</b>

Stanje terjatev je na dan 31. 12. 2019 v primerjavi s stanjem predhodnega leta višje za 7.096.931 evrov oziroma za 31 %.

Na porast stanja so v največji meri vplivale višje terjatve iz neposrednih zavarovalnih poslov, ki v strukturi vseh terjatev prevladujejo s 79,9 - odstotnim deležem in se nanašajo na terjatve, ki jih Skupina izkazuje do zavarovancev iz naslova sklenjene zavarovalne premije. Na višje stanje teh terjatev (za 7.285.594 evrov) je ob koncu leta 2019 vplivalo zlasti predčasno zaključevanje poslovnega leta v matični družbi in posledično začasen odlog evidentiranja vplačil premije in izplačil škod (s katerimi ni bilo možno zapirati obveznosti). V začetku poslovnega leta 2020 so bile odprte terjatve iz neposrednih zavarovalnih poslov zaprte s prejetimi vplačili premije (ta so bila začasno evidentirana med odprtimi obveznostmi iz neposrednih zavarovalnih poslov) in z izplačili škod so bile zaprte obveznosti (glej tudi obveznosti iz neposrednih zavarovalnih poslov - poglavje 10.19).

Poleg terjatev iz neposrednih zavarovalnih poslov so v primerjavi z letom poprej porasle tudi terjatve iz pozavarovanja in sozavarovanja za 477.446 evrov, (na račun večje požarne škode iz leta 2019), terjatve za DDPO in v manjši meri druge kratkoročne poslovne terjatve. Stanje ostalih terjatev je v primerjavi z letom poprej nižje.

### Gibanje popravkov vrednosti terjatev

<b>v EUR</b>	<b>Terjatve iz zavarovalnih poslov</b>	<b>Regresne terjatve</b>	<b>Ostale terjatve</b>	<b>Skupaj</b>
<b>Stanje 1. 1. 2018</b>	<b>17.067.511</b>	<b>18.452.206</b>	<b>1.519.116</b>	<b>37.038.833</b>
Spremembe med letom	(1.709.102)	(2.189.701)	(104.055)	(4.002.858)
<b>Stanje 31.12.2018</b>	<b>15.358.409</b>	<b>16.262.505</b>	<b>1.415.061</b>	<b>33.035.975</b>
<b>Stanje 1. 1. 2019</b>	<b>15.358.409</b>	<b>16.262.505</b>	<b>1.415.061</b>	<b>33.035.975</b>
Spremembe med letom	(201.240)	(894.962)	(21.033)	(1.117.235)
<b>Stanje 31.12.2019</b>	<b>15.157.169</b>	<b>15.367.543</b>	<b>1.394.027</b>	<b>31.918.740</b>

## 10.10 DRUGA SREDSTVA

### Druga sredstva - stanje skupaj

v EUR	31. 12. 2019	31. 12. 2018
Zaloge	2	2
Razmejeni stroški pridobivanja zavarovanj	5.362.067	4.745.332
Razmejeni odhodki in vračunani prihodki	830.981	1.010.875
<b>Skupaj</b>	<b>6.193.049</b>	<b>5.756.209</b>

### 10.10.1 Razmejeni stroški pridobivanja zavarovanj

#### Gibanje razmejenih stroškov pridobivanja zavarovanj

v EUR	Dolgoročni razmejeni stroški pridobivanja zavarovanj	Kratkoročni razmejeni stroški pridobivanja zavarovanj
<b>Stanje 1. 1. 2018</b>	<b>140.580</b>	<b>4.510.895</b>
Črpano v letu . 2018	49.820	3.556.639
Oblikovano v letu 2018	53.216	3.647.099
<b>Stanje 31.12.2018</b>	<b>143.977</b>	<b>4.601.355</b>
<b>Stanje 1. 1. 2019</b>	<b>143.977</b>	<b>4.601.354</b>
Črpano v letu . 2019	25.063	3.634.084
Oblikovano v letu 2019	110.233	4.165.649
<b>Stanje 31.12.2019</b>	<b>229.147</b>	<b>5.132.919</b>

## 10.11 DENAR IN DENARNI USTREZNIKI

### Denarna sredstva in denarni ustrezniki

v EUR	31. 12. 2019	31. 12. 2018
Gotovina v blagajni in prejeti čeki	2.467	960
Denarna sredstva na računih	15.008.816	15.455.232
Kratkoročni depoziti na vpogled	500.016	750.048
Kratkoročni dani depoziti /vezava do 3 mesecev)	5.670.001	5.300.250
Druga denarna sredstva	292.046	205.355
<b>Skupaj</b>	<b>21.473.347</b>	<b>21.711.844</b>

Efektivna obrestna mera bančnih depozitov na odpoklic je bila v letu 2019 od 0,0 % do 0,001 % (2018 od 0,0 % do 0,002 %).

## 10.12 KAPITAL

### Stanje kapitala

v EUR	31. 12. 2019	31. 12. 2018
Osnovni kapital	42.999.530	42.999.530
Kapitalske rezerve	4.211.782	4.211.782
Rezerve iz dobička	9.223.936	9.223.936
Zakonske rezerve	1.519.600	1.519.600
Druge rezerve iz dobička	7.704.336	7.704.336
Ostale rezerve iz dobička	7.704.336	7.704.336
Prevedbene razlike	10.884	12.714
Rezerve, nastale zaradi prevrednotenja po poštenu vrednosti (Presežek iz prevrednotenja)	5.825.192	548.654
Zadržani čisti poslovni izd	30.667.971	29.970.220
Čisti poslovni izd poslovnega leta	6.998.709	9.145.183
<b>SKUPAJ</b>	<b>99.938.004</b>	<b>96.112.020</b>
Manjšinski kapital	49.742	105.886

### Manjšinski kapital

Kapital manjšinskih lastnikov se nanaša na lastniški kapital, ki pripada manjšinskim lastnikom kapitala posredno odvisnih družb v višini 49.742 evrov, od tega je 26.211 evrov od družbe Generali Investments d.o.o., Hrvaška in 23.531 evrov od družbe Generali investments AD, Makedonija.

### Osnovni kapital

Na dan 31. 12. 2019 znaša vpisan in v celoti vplačan osnovni kapital matične družbe 42.999.530 evrov. Osnovni kapital je razdeljen na 10.304.407 navadnih kosovnih delnic. Vse delnice so imenske delnice. V letu 2019 se osnovni kapital ni spreminjal.

### Delitev bilančnega dobička

Med bilančni dobiček zavarovalnica Adriatic Slovenica d. d. (matična družba) prenaša čisti poslovni izid poslovnega leta in ga nato skupaj s preostankom bilančnega dobička uporabi za izplačilo dividend.

Na skupščini delničarjev dne 24. aprila 2019 je neposredni lastnik zavarovalnice Adriatic Slovenica in edini delničar odločil o delitvi bilančnega dobička za leto 2018. Za izplačilo dividende delničarju se je namenil del bilančnega dobička v višini 8.140.481,53 evrov. Preostanek bilančnega dobička v višini 30.371.414 evrov je ostal nerazdeljen in se je prenesel v bilančni dobiček za leto 2019. Dividenda je bila v celoti poravnana.

### Lastniška struktura

Na dan 31. 12. 2019 je imela 100-odstotni delež z 10.304.407 delnicami, obvladujoča družba Generali CEE Holding B. V. s sedežem v Amsterdamu. Leta 2019 se je lastniška struktura spremenila, in sicer do 13. 2. 2019 je bil 100-odstotni lastnik deleža KD Group d. d.

### Razporejanje dobička in pokrivanje izgube

Skupina Adriatic Slovenica je leto 2019 zaključila s pozitivnim poslovnim izidom pred davki v višini 8.370.299 evrov in s čistim poslovnim izidom obračunskega obdobja v višini 7.016.079 evrov. Po zaključku računovodskih izkazov družbe Adriatic Slovenica d. d. je uprava le-te sprejela sklep o uporabi čistega dobička, ugotovila višino bilančnega dobička in predlagala delitev bilančnega dobička.

Uprava matične družbe lahko v okviru svojih pristojnosti odloča o pokrivanju izgube tekočega leta. Uprava matične družbe se prav tako odloča o razporejanju čistega dobička po zavarovalnih skupinah življenjskih, premoženjskih in zdravstvenih zavarovanj, zato lahko odloča o pokrivanju izgube v okviru zavarovalne skupine.

Na dan 31. 12. 2019 je uprava matične družbe uporabila dobiček iz preteklih let za pokritje izgube tekočega leta, in sicer za

- delno pokrivanje izgube tekočega leta naložbenih življenjskih zavarovanj, kjer zavarovanci prevzemajo tveganje v znesku 907.064 evrov in
- pokrivanje celotne izgube tekočega leta življenjskih zavarovanj v višini 4.040.105 evrov, za pokrivanje izgub posameznih skladov v okviru omejenega sklada pokojnine - izplačevanje v višini 12.671 evrov in pokojninsko zavarovanje v višini 55 evrov

Za pokrivanje izgube preteklih let naložbenih življenjskih zavarovanj, kjer zavarovanci prevzemajo tveganje je Uprava uporabila dobiček tekočega leta v višini 10.907 evrov.

### Bilančni dobiček

Po pokrivanju izgub iz tekočega leta z uporabo dobička iz preteklih let znaša končno stanje čistega dobička tekočega leta 6.998.709 evrov. Skupaj z nerazporejenim dobičkom, prenesenim iz preteklih let v višini 30.667.971 evrov, znaša na dan 31. 12. 2019 bilančni dobiček za razporeditev na skupščini 37.666.680 evrov.

### Ostale spremembe

Med ostale spremembe so v letu 2019 vključene tečajne razlike prenesenega poslovnega izida podružnice iz Zagreba v višini 86.008 evrov.

### Rezerve in presežek iz prevrednotenja

Rezerve iz dobička matična družba oblikuje na podlagi določb ZGD-1 glede oblikovanja zakonskih rezerv in na podlagi sklepa uprave ob soglasju NS-a glede na potrebe po doseganju in ohranjanju ustrezne višine kapitala po zahtevah Solventnosti II (druge rezerve iz dobička).

Po končanem letu 2019 matična družba ni spreminjala ali dodatno oblikovala rezerv iz dobička.

### Kapitalske rezerve

Matična družba ima kapitalske rezerve na dan 31. 12. 2019 razčlenjene na vplačila, ki presegajo najmanjši emisijski znesek delnic ali znesek osnovnih vložkov (vplačani presežek kapitala) v višini 1.724.217 evrov, in na odpravo splošnega prevrednotovalnega popravka kapitala v višini 2.487.565 evrov.

### Lastne delnice

Leta 2019 ni niti Skupina niti tretja oseba za račun družb v skupini sprejela v zastavo novih lastnih delnic, prav tako na dan 31. 12. 2019 niti Skupina niti tretja oseba za račun družb v skupini nima v zastavo sprejetih lastnih delnic.

### Presežek iz prevrednotenja

Presežek iz prevrednotenja izkazuje spremembe v poštenu vrednosti finančnih sredstev, razpoložljivih za prodajo, ki so izkazane v drugem vseobsegajočem donosu. Presežek iz prevrednotenja je v okviru kapitala zmanjšan za obračunane odložene davke.

### Presežek iz prevrednotenja

v EUR	31. 12. 2019	31. 12. 2018
Posebni prevrednotovalni popravki kapitala	5.825.192	548.654
tečajne razlike povezanih družb	317.248	273.752
iz krepitve/oslabitve finančnih sredstev razpoložljivih za prodajo	6.800.650	340.105
iz popravka za odložene davke	(1.292.706)	(65.202)
<b>Skupaj presežek iz prevrednotenja</b>	<b>5.825.192</b>	<b>548.654</b>

## Gibanje presežka iz prevrednotenja finančnih sredstev, razpoložljivih za prodajo z donosom

v EUR	2019	2018
Stanje 1. 1.	548.654	728.676
Dobički (izgube), pripoznani v presežku iz prevrednotenja	6.942.480	(742.984)
Neto sprememba zaradi prevrednotenja	8.517.264	(913.441)
Sprememba odloženih davkov zaradi prevrednotenja	(1.618.280)	170.457
Sprememba presežka iz prevrednotenja pridružene družbe	43.496	-
<b>Prenos dobičkov (izgub) iz presežka iz prevrednotenja v poslovni izid</b>	<b>(1.665.941)</b>	<b>562.963</b>
Sprememba presežka iz prevrednotenja, ko je ob prodaji prenesen v izkaz poslovnega izida	(2.056.718)	(351.611)
Sprememba odloženih davkov ob realizaciji presežka iz prevrednotenja	390.777	66.806
Prenos PPK na IPI ob slabitvi preko IPI	-	1.046.626
Sprememba odloženih davkov iz slabitve preko IPI	-	(198.859)
Stanje 31. 12.	5.825.193	548.654

## 10.13 PODREJENE OBVEZNOSTI

Matična družba Adriatic Slovenica d.d. v Skupini AS je 24. maja 2016 izdala podrejeno obveznico Floating Rate Subordinated Notes due 2026 (skrajšano: ADRIS Float 05/24/2026) v nominalni vrednosti 50.000.000 evrov.

Obveznica ima status podrejenega dolga z naslednjimi lastnostmi:

- Datum izdaje je 24. maj 2016.
- Datum dospelja zadnjega kupona in glavnice je 24. maj 2026.
- Nominalna vrednost izdaje je 50.000.000 evrov.
- Celotna izdaja obveznic obsega 50.000 lotov po vrednosti enega lota 1.000 evrov.
- Obveznice so bile v celoti prodane.
- Obrestna mera je 3-mesečni EURIBOR + pribitek 7,800 %, ki je fiksni.
- Skladno z amortizacijskim načrtom je frekvenca izplačevanja obresti (kuponov) četrtletna, in sicer 24. februarja, 24. maja, 24. avgusta in 24. novembra.
- Glavnica bo v celoti izplačana ob zapadlosti.

Izdane obveznice so izkazane po odplačni vrednosti. Stanje podrejenih obveznosti na dan 31. 12. 2019 znaša 49.676.681 evrov. Obveznice so evidentirane med premoženjskimi zavarovanji v višini 22.851.273 evrov in med življenjskimi zavarovanji v višini 26.825.408 evrov. Do 24. 11. 2019 je zavarovalnica izplačala upnikom obresti v višini 3.943.500 evrov.

## Gibanje izdanih obveznic

v EUR	2019	2018
Stanje 1. 1.	49.581.823	49.525.147
Natečene obresti	4.038.358	4.032.676
Izplačane obresti	(3.943.500)	(3.976.000)
Stanje 31. 12.	49.676.681	49.581.823

Obveznice so bile ob izdaji uvrščene na Irsko borzo (Irish Stock Exchange). Obveznosti iz navedene emisije obveznic so ob stečaju oziroma likvidaciji zavarovalnice podrejene čistim dolžniškim instrumentom in so izplačane šele, ko so izplačane vse nepodrejene obveznosti do upnikov iz zavarovalnih pogodb in drugih poslovnih razmerij. Izdane obveznice ne vsebujejo pravice imetnika do predčasne unovčitve terjatev pred roki, ki so določeni z amortizacijskim načrtom. Obveznice ni mogoče zamenjati za druge vrste vrednostnih papirjev ali konvertirati, v katero drugo obveznost. Obveznico se lahko odpokliče po petih letih.

**10.14 ZAVAROVALNO-TEHNIČNE REZERVACIJE****Zavarovalno-tehnične rezervacije (obveznosti iz zavarovalnih pogodb) - kosmate in čiste**

v EUR	Kosmate + prejeto sozavarovanje na 31.12.2019	Pozavarovanje + oddano sozavarovanje na 31.12.2019	Čiste na 31.12.2019	Kosmate + prejeto sozavarovanje na 31.12.2018	Pozavarovanje + oddano sozavarovanje na 31.12.2018	Čiste na 31.12.2018
Prenosne premije	44.498.817	447.122	44.051.695	43.304.240	447.054	42.857.185
Škodne rezervacije za	109.775.410	16.232.048	93.543.362	103.259.636	14.201.227	89.058.409
- prijavljene škode	57.085.136	15.066.170	42.018.966	54.524.262	13.031.776	41.492.486
- neprijavljene škode	52.690.274	1.165.878	51.524.396	48.735.374	1.169.450	47.565.923
Rezervacije za bonuse in popuste	820.058	-	820.058	508.156	-	508.156
Matematične rezervacije	(0)	-	(0)	225.650	-	225.650
Druge zavarovalno-tehnične rezervacije	(0)	-	(0)	5.687	-	5.687
<b>Skupaj premoženjska zavarovanja</b>	<b>155.094.284</b>	<b>16.679.170</b>	<b>138.415.115</b>	<b>147.303.368</b>	<b>14.648.281</b>	<b>132.655.087</b>
Prenosne premije	6.565.212	-	6.565.212	6.326.315	-	6.326.315
Škodne rezervacije za	7.172.898	-	7.172.898	5.744.942	-	5.744.942
- prijavljene škode	1.088.369	-	1.088.369	975.411	-	975.411
- neprijavljene škode	6.084.530	-	6.084.530	4.769.531	-	4.769.531
Rezervacije za bonuse in popuste	212	-	212	120	-	120
Matematične rezervacije	-	-	-	77.873	-	77.873
<b>Skupaj zdravstvena zavarovanja</b>	<b>13.738.323</b>	<b>-</b>	<b>13.738.323</b>	<b>12.149.250</b>	<b>-</b>	<b>12.149.250</b>
Prenosne premije	396.904	33.141	363.763	375.654	52.976	322.678
Škodne rezervacije za	5.554.687	335.559	5.219.128	5.119.340	176.786	4.942.554
- prijavljene škode	1.868.715	335.559	1.533.156	1.779.270	176.786	1.602.484
- neprijavljene škode	3.685.972	-	3.685.972	3.340.070	0	3.340.070
Matematične rezervacije	114.757.300	-	114.757.300	109.990.102	-	109.990.102
Druge zavarovalno-tehnične rezervacije	6.087.145	-	6.087.145	0	-	0
Delež presežka iz prevrednotenja iz naslova finančnih naložb, razporejenih v skupino finančnih sredstev razpoložljivih za prodajo, ki pripada zavarovancem po pogodbah klasičnih življenjskih zavarovanj	6.087.124	-	6.087.124	-	-	-
<b>Skupaj življenjska zavarovanja</b>	<b>126.796.036</b>	<b>368.700</b>	<b>126.427.336</b>	<b>115.485.096</b>	<b>229.762</b>	<b>115.255.334</b>
<b>Skupaj obveznosti iz zavarovalnih pogodb</b>	<b>295.628.643</b>	<b>17.047.870</b>	<b>278.580.774</b>	<b>274.937.714</b>	<b>14.878.043</b>	<b>260.059.671</b>

Razkritja zavarovalno-tehnične rezervacije ne vključujejo škodnih rezervacij v korist življenjskih zavarovancev, ki prevzemajo naložbeno tveganje v višini 1.592.208 evrov (lani 1.445.645 evrov). Te škodne rezervacije so vključene v razkritjih zavarovalno-tehnične rezervacije v korist življenjskih zavarovancev, ki prevzemajo naložbeno tveganje ločeno v naslednjem poglavju (glej poglavje 10.15).

**Delež presežka iz prevrednotenja iz naslova finančnih naložb, razporejenih v skupino finančnih naložb, razporejenih v skupino finančnih sredstev razpoložljivih za prodajo, ki pripada zavarovancem po pogodbah klasičnih življenjskih zavarovanj s pravico do udeležbe v dobičku**

Delež presežka iz prevrednotenja iz naslova finančnih naložb, razporejenih v skupino finančnih sredstev razpoložljivih za prodajo, ki pripada zavarovancem po pogodbah klasičnih življenjskih zavarovanj predstavlja 75 % nerealiziranih dobičkov in izgub finančnih sredstev vrednotenih kot razpoložljivi za prodajo in je vključen v druge zavarovalno-tehnične rezervacije v višini 6.087.124 evrov.

Postavka je obračunska kategorija in ni pripisana na pogodbe klasičnih življenjskih zavarovanj in posledično vključena v matematične rezervacije po policah vse dokler dobiček in izgube iz naslova naložb razpoložljivih za prodajo niso dejansko realizirani preko tekočega izkaza poslovnega izida. Skupina zagotavlja pokritost zavarovalno - tehničnih rezervacij iz naslova klasičnih življenjskih zavarovanj z ustreznimi naložbam brez upoštevanja te postavke. Pripoznan pozitivni presežek

iz prevrednotenja naložb razpoložljivih za prodajo preko izkaza drugega vseobsegajočega donosa v kapitalu, je razkrit v poglavju 10.12. in izkazu vseobsegajočega donosa v poglavju 3.3.

### Gibanje zavarovalno-tehničnih rezervacij

v EUR	Kosmate 2019	Pozavarovanje 2019	Čiste 2019	Kosmate 2018	Pozavarovanje 2018	Čiste 2018
<b>Gibanje prenosne premije</b>						
Stanje 1. 1.	50.006.208	500.030	49.506.178	49.526.004	1.013.968	48.512.036
Povečanje obveznosti	51.033.481	480.262	50.553.219	49.507.638	500.030	49.007.608
Zmanjšanje obveznosti	49.578.757	500.030	49.078.727	49.027.433	1.013.968	48.013.465
<b>Stanje 31. 12.</b>	<b>51.460.933</b>	<b>480.262</b>	<b>50.980.670</b>	<b>50.006.208</b>	<b>500.030</b>	<b>49.506.178</b>
<b>Gibanje matematičnih rezervacij</b>						
Stanje 1. 1.	110.293.625	-	110.293.625	107.590.283	-	107.590.283
<b>Povečanje v obdobju</b>	<b>15.871.682</b>	-	<b>15.871.682</b>	<b>15.307.262</b>	-	<b>15.307.262</b>
Zmanjšanje v obdobju	11.595.001	-	11.595.001	12.533.753	-	12.533.753
Sprememba za DPF del tekočega leta	186.993	-	186.993	(70.167)	-	(70.167)
<b>Stanje 31. 12.</b>	<b>114.757.300</b>	-	<b>114.757.300</b>	<b>110.293.625</b>	-	<b>110.293.625</b>
<b>Gibanje škodne rezervacije</b>						
<b>Prijavljene škode</b>	<b>57.278.944</b>	<b>13.208.563</b>	<b>44.070.381</b>	<b>58.299.362</b>	<b>14.718.687</b>	<b>43.580.675</b>
<b>Neprijavljene škode</b>	<b>56.844.976</b>	<b>1.169.451</b>	<b>55.675.525</b>	<b>55.918.323</b>	<b>1.971.536</b>	<b>53.946.787</b>
<b>Stanje 1. 1.</b>	<b>114.123.919</b>	<b>14.378.013</b>	<b>99.745.906</b>	<b>114.217.685</b>	<b>16.690.223</b>	<b>97.527.462</b>
Zmanjšanje rezervacije zaradi izplačil	39.028.231	1.746.378	37.281.854	41.403.779	4.411.035	36.992.744
Sprememba rezervacije iz predhodnih let +/-	(5.739.023)	27.654	(5.766.677)	(4.975.853)	1.559.224	(6.535.078)
Povečanje rezervacije tekočega leta	53.146.331	3.908.318	49.238.013	46.285.866	539.601	45.746.265
<b>Prijavljene škode</b>	<b>60.042.221</b>	<b>15.401.729</b>	<b>44.640.492</b>	<b>57.278.943</b>	<b>13.208.563</b>	<b>44.070.381</b>
<b>Neprijavljene škode</b>	<b>62.460.775</b>	<b>1.165.878</b>	<b>61.294.897</b>	<b>56.844.976</b>	<b>1.169.450</b>	<b>55.675.525</b>
<b>Stanje 31. 12.</b>	<b>122.502.996</b>	<b>16.567.607</b>	<b>105.935.389</b>	<b>114.123.919</b>	<b>14.378.013</b>	<b>99.745.906</b>
<b>Gibanje druge zavarovalno-tehnične rezervacije</b>						
Stanje 1. 1.	513.962	-	513.962	529.843	-	529.843
Povečanje v obdobju	820.291	-	820.291	513.962	-	513.962
Zmanjšanje v obdobju	513.962	-	513.962	529.843	-	529.843
<b>Stanje 31. 12.</b>	<b>820.291</b>	-	<b>820.291</b>	<b>513.962</b>	-	<b>513.962</b>
<b>Razmejene obveznosti do zavarovalcev</b>						
Sprememba ustreznega deleža poštene vrednosti naložb razpoložljivih za prodajo	6.087.124	-	6.087.124	-	-	-
<b>Stanje 31. 12.</b>	<b>6.087.124</b>	-	<b>6.087.124</b>	-	-	-

### 10.15 ZTR V KORIST ŽIVLJENJSKIH ZAVAROVANCEV, KI PREVZEMAJO NALOŽBENO TVEGANJE

Zavarovalno-tehnične rezervacije v korist življenjskih zavarovancev, ki prevzemajo naložbeno tveganje

v EUR	Kosmate + prejeto sozavarovanje na 31.12.2019	Pozavarovanje + oddano sozavarovanje na 31.12.2019	Čiste na 31.12.2019	Kosmate + prejeto sozavarovanje na 31.12.2018	Pozavarovanje + oddano sozavarovanje na 31.12.2018	Čiste na 31.12.2018
Škodne rezervacije za	1.592.208	-	1.592.208	1.445.645	25.485	1.420.159
- prijavljene škode	1.592.208	-	1.592.208	1.445.645	25.485	1.420.159
Rezervacije v korist življenjskih zavarovancev, ki prevzemajo naložbeno tveganje	310.690.347	-	310.690.347	271.970.492	-	271.970.492
<b>Skupaj življenjska zav. z naložb. tveganjem</b>	<b>312.282.555</b>	-	<b>312.282.555</b>	<b>273.416.137</b>	<b>25.485</b>	<b>273.390.652</b>



## Gibanje zavarovalno-tehnične rezervacije v korist življenjskih zavarovancev, ki prevzemajo naložbeno tveganje

v EUR	Kosmate 2019	Pozavarovanje 2019	Čiste 2019	Kosmate 2018	Pozavarovanje 2018	Čiste 2018
<b>Gibanje škodne rezervacije</b>						
Prijavljene škode	1.445.645	25.485	1.420.159	1.336.512	-	1.336.512
Stanje 1. 1.	1.445.645	25.485	1.420.159	1.336.512	-	1.336.512
Zmanjšanje rezervacije zaradi izplačil	515.626	-	515.626	689.715	-	689.715
Sprememba rezervacije iz predhodnih let +/-	(2.891)	(25.485)	22.594	(6.558)	-	(6.558)
Povečanje rezervacije tekočega leta	665.080	-	665.080	805.406	25.485	779.921
Prijavljene škode	1.592.208	-	1.592.208	1.445.645	25.485	1.420.159
Stanje 31. 12.	1.592.208	-	1.592.208	1.445.645	25.485	1.420.159
<b>Gibanje rezervacije v korist življenjskih zavarovancev, ki prevzemajo naložbeno tveganje</b>						
Stanje 1. 1.	271.970.492	-	271.970.492	301.043.281	-	301.043.281
Povečanje v obdobju	73.581.197	-	73.581.197	13.605.602	-	13.605.602
Zmanjšanje v obdobju	34.861.343	-	34.861.343	42.678.390	-	42.678.390
Stanje 31. 12.	310.690.347	-	310.690.347	271.970.492	-	271.970.492

## 10.16 OBVEZNOSTI IZ FINANČNIH POGODB

### Obveznosti iz finančnih pogodb

v EUR	31. 12. 2019	31. 12. 2018
Obveznosti do pokojninskih varčevalcev (zavarovancev)	18.647.836	11.886.157
Obveznosti za vplačila	17.124.451	12.097.380
Obveznosti za donos sklada	1.523.386	(211.223)
Ostale obveznosti	38.650	26.690
<b>Skupaj obveznosti iz finančnih pogodb</b>	<b>18.686.486</b>	<b>11.912.847</b>

Na dan 31. 12. 2019 znašajo vplačila varčevalcev 17.124.451 evrov in predstavljajo čisto premijo (vplačila kosmate premije zmanjšana za vstopne stroške). Ti stroški/odhodki, ki bremenijo varčevalca, predstavljajo upravljavcu kritnih skladov pokojninsko varčevanje AS druge zavarovalne prihodke iz provizij. V 2019 je bilo zaračunanih 34.521 evrov (lani 29.274 evrov) vstopnih stroškov.

Donos, ki povečuje obveznost, je izračunan neto donos iz kapitalskih dobičkov in izgub, ki je nastal ob upravljanju premoženja, zmanjšan za stroške upravljanja. Med ostalimi obveznostmi Skupina vodi kratkoročne obveznosti iz poslovanja.

### Gibanja obveznosti do varčevalcev iz finančnih pogodb

v EUR	2019	2018
Stanje 1. 1.	11.886.157	8.865.381
<b>Povečanje v obdobju</b>	<b>7.900.533</b>	<b>3.856.506</b>
za vplačila	6.131.258	3.856.506
za dosežen donos	1.769.275	-
<b>Zmanjšanje v obdobju</b>	<b>1.138.853</b>	<b>835.730</b>
za izplačila (odkup)	1.104.188	282.325
za dosežen donos	34.666	553.405
Stanje 31. 12.	18.647.836	11.886.157

Letni donos varčevalcev, za katerega se povečuje obveznost Skupine, je bil v letu 2019 različen glede na vrsto pokojninskega varčevanja AS, in sicer:

- (17,48 %) za kritni sklad Pokojninsko varčevanje AS Drzni do 50,
- (10,56 %) kritni sklad Pokojninsko varčevanje AS Umirjeni med 50 do 60,
- (6,12 %) dosežena (zajamčena 0,60 %) kritni sklad Pokojninsko varčevanje AS Zajamčeni od 60.

Mesečno, ob koncu obračunskega obdobja matična zavarovalnica izračuna zajamčeno vrednost premoženja in jo primerja z zajamčeno donosnostjo v višini 60 % povprečne letne obrestne mere na državne vrednostne papirje. Konec leta 2019 je zajamčena donosnost znašala 0,60 %. Zaradi nedoseganja zajamčene donosnosti v letu 2019 je zavarovalnica (kot upravljavec pokojninskega varčevanja) v breme lastnih sredstev v okviru življenjskih zavarovanj oblikovala za 519 evrov dolgoročnih obveznosti po ZPIZ - 2.

## 10.17 DRUGE REZERVACIJE

### 10.17.1 Druge rezervacije

v EUR	2019	2018
Rezervacije za zasluške zaposlencev	5.527.186	4.926.818
Druge dolgoročne rezervacije	226.198	57.284
<b>Skupaj</b>	<b>5.753.385</b>	<b>4.984.103</b>

### 10.17.2 Rezervacije za zasluške zaposlencev

#### Rezervacije za zasluške zaposlencev

v EUR	31. 12. 2019	31. 12. 2018
Rezervacije za odpravnine	2.071.204	1.752.015
Rezervacije za jubilejne nagrade	3.455.983	3.174.804
<b>Skupaj</b>	<b>5.527.186</b>	<b>4.926.819</b>

#### Gibanje rezervacij za zasluške zaposlencev

v EUR	2019	2018
<b>Stanje 1. 1.</b>	<b>4.926.818</b>	<b>4.563.778</b>
Povečanje v tekočem obdobju	388.355	392.092
Zmanjšanje zaradi izplačanih odpravnin in jubilejnih nagrad	(313.631)	(394.511)
Aktuarski dobički / izgube	525.644	365.460
Prilagoditve za izkušnje	(83.158)	292.424
Vpliv sprememb predpostavk	608.802	73.036
<b>Stanje 31. 12.</b>	<b>5.527.186</b>	<b>4.926.818</b>

Spremembe rezervacij za neizkoriščene dopuste in jubilejne nagrade se v celoti pripoznajo v izkazu poslovnega izida v okviru obratovalnih stroškov. Enako velja tudi za spremembe rezervacij za odpravnine ob upokojitvi, razen aktuarskih dobičkov oziroma izgub, ki se pripoznajo v drugem vseobsegajočem donosu.

#### Glavne predpostavke, vključene v izračun rezervacij za odpravnine in jubilejne nagrade, so:

- diskontna stopnja: za izračun sedanje vrednosti pričakovanih denarnih tokov se uporablja krivulja netvegane obrestne mere ECB (European Central Bank) Euro area yield curve: AAA-rated euro area central government bonds z dne 29.11.2019. (za 31. 12. 2018 se je uporabila ECB na dan 30.11.2018),
- pričakovana rast plač v zavarovalnici, vključno s pričakovano rastjo plač zaradi napredovanj 4,0 % (31.12.2018: 3,6 %),
- pričakovana smrtnost je izražena s slovenskimi tablicami iz leta 2007 (enako na dan 31. 12. 2018),
- bodoča fluktuacija je določena glede na starost zaposlenih in sicer za starostno skupino od 20 do 30 let 18%, za starostno skupino od 30 do 40 let 8% in 5% za starejše od 40 let (za 31. 12. 2018 za starostno skupino od 20 do 30 let 18%, za starostno skupino od 30 do 40 let 10% in 5% za starejše od 40 let).

Zneski rezervacij v letu 2019 vsebujejo tudi davke in prispevke. Učinek sprememb predpostavk je znašal 608.802 evrov.

## Analiza občutljivosti na spremembe parametrov

Parametri	Spremembe parametrov	2019	2018
Diskontna stopnja	premik diskontne krivulje za +0,25%	(114.555)	(114.505)
	premik diskontne krivulje za -0,25%	118.932	118.877
Rast plač	sprememba letne rasti plač za +0,5%	235.892	235.766
	sprememba letne rasti plač za -0,5%	(221.330)	(221.224)
Smrtnost	stalno povečanje smrtnosti za +20%	(45.140)	(45.135)
	stalno povečanje smrtnosti za -20%	45.890	45.885
Predčasna prenehanja zaposlitev	premik krivulje odhodkov za +20%	(479.836)	(479.727)

### 10.17.3 Druge dolgoročne rezervacije

#### Gibanje drugih dolgoročnih rezervacij

v EUR	2019	2018
Stanje 1. 1.	57.285	61.484
Povečanje v tekočem obdobju (oblikovanje)	200.000	5.022
Zmanjšanje	(31.086)	(9.222)
Stanje 31. 12.	226.199	57.285

### 10.18 DRUGE FINANČNE OBVEZNOSTI

#### Gibanje posojil in drugih kratkoročnih finančnih obveznosti

v EUR	2019	2018
Stanje 1. 1	524.592	429.198
Povečanje	261.844.012	402.737.356
Zmanjšanje	(260.889.476)	(402.641.962)
Stanje 31. 12.	1.479.128	524.592

### 10.19 OBVEZNOSTI IZ POSLOVANJA

Skupina nima obveznosti, zavarovanih s stvarnim jamstvom.

#### Obveznosti iz poslovanja

v EUR	31. 12. 2019	31. 12. 2018
Obveznost iz neposrednih zavarovalnih poslov	9.303.380	3.898.988
Obveznosti iz pozavarovanja in sozavarovanja	1.786.409	2.246.026
Obveznosti za odmerjeni davek	34.792	1.012.287
Skupaj	11.124.580	7.157.302

Stanje obveznosti iz poslovanja je v primerjavi s predhodnim letom višje za 3.967.278 evrov ozirom za 55 %, in sicer zaradi višjih obveznosti iz neposrednih zavarovalnih poslov (te so višje za 5.404.391 evrov). Prav tako, kot je predčasno zaključevanje leta 2019 vplivalo na porast terjatev iz neposrednih zavarovalnih poslov, je začasni odlog evidentiranja izplačil škod in vplačil premije (s katerimi ni bilo možno zapirati terjatev) vplival tudi na višje stanje obveznosti iz neposrednih zavarovalnih poslov. Stanje teh obveznosti se je znižalo takoj v začetku poslovnega leta 2020, ko so se obveznosti za odškodnine zaprle z izplačili in ko se je nerazporejena premija razporedila tako, da so se lahko ustrezno zaprle terjatve iz neposrednih zavarovalnih poslov (glej tudi terjatve iz neposrednih zavarovalnih poslov - poglavje 10.9).

Skupina je za poslovno leto 2019 obračunala obveznost za odmerjen davek (DDPO) po 19-odstotni veljavni davčni stopnji. Obveznost za odmerjeni davek je v zgornji tabeli razkrita v višini, kot je bila na koncu obračunana na ravni celotne Skupine.

## 10.20 OSTALE OBVEZNOSTI

### Ostale obveznosti

v EUR	31. 12. 2019	31. 12. 2018
Druge poslovne obveznosti	7.540.606	9.049.078
Vračunani stroški in razmejeni prihodki	7.431.392	4.727.716
<b>Skupaj</b>	<b>14.971.998</b>	<b>13.776.794</b>

### 10.20.1 Druge poslovne obveznosti

#### Druge poslovne obveznosti

v EUR	31. 12. 2019	31. 12. 2018
<b>Dolgoročne poslovne obveznosti</b>	<b>9.619</b>	<b>75.581</b>
Dolgoročne varščine	4.600	4.600
Druge dolgoročne poslovne obveznosti	5.019	70.981
<b>Kratkoročne poslovne obveznosti</b>	<b>7.530.987</b>	<b>8.973.497</b>
Kratkoročne poslovne obveznosti do dobaviteljev	984.009	2.339.237
Kratkoročne poslovne obveznosti do zaposlencev	2.811.284	2.758.770
Druge kratkoročne obveznosti iz zavarovalnih poslov	2.595.881	2.932.148
Kratkoročne poslovne obveznosti do države (razen davek od dobička)	528.374	508.967
Kratkoročne obveznosti za prejete predujme	3.287	3.377
Druge kratkoročne poslovne obveznosti	608.151	430.998
<b>Skupaj</b>	<b>7.540.606</b>	<b>9.049.078</b>

Stanje drugih poslovnih obveznosti je konec leta 2019 za 1.508.472 evrov (oz. za 17 %) nižje glede na leto poprej. K znižanju so prispevale predvsem kratkoročne poslovne obveznosti do dobaviteljev, ki so nižje za 1.355.228 evrov, v glavnem zaradi vračunanih stroškov na račun zgodnejšega zaključevanja leta (glej poglavje 10.19.2.).

V strukturi drugih poslovnih obveznosti prevladujejo kratkoročne poslovne obveznosti do zaposlencev iz naslova stroškov dela in z 34 % delež druge kratkoročne obveznosti iz zavarovalnih poslov, ki so v primerjavi s predhodnim letom nižje za 336.267 evrov. Te kratkoročne obveznosti se nanašajo predvsem na;

- obveznosti, ki jih zavarovalnica vodi do slovenskega zavarovalnega združenja za prispevke za kritje škod po neznanih in nezavarovanih vozilih in plovilih (stanje teh znaša 578.389 evrov; lani 743.414 evrov),
- obveznosti za davke na promet iz zavarovalnih poslov (stanje teh znaša 917.681 evrov; lani 945.883 evrov),
- obveznosti do drugih zavarovalnic iz izravnalne sheme dopolnilnega zavarovanja (stanje teh znaša 0 evrov; lani 474.274 evrov),
- obveznosti za požarno takso (stanje teh znaša 121.138 evrov; lani 110.953 evrov) in v večji meri
- na obveznosti za vračilo akontacije iz poračunanih pozavarovalnih provizij. Stanje teh znaša 898.279 evrov, lani 594.571 evrov.

Med posameznimi obveznostmi so se primerjavi s predhodnim letom višje zlasti akontacije iz poračunanih pozavarovalnih provizij z zapadlostjo v prihodnjih letih. Te obveznosti se oblikujejo na osnovi vsakokratnega škodnega rezultata v odvisnosti od pričakovanih skupnih škod. V obdobju od 1. 1. 2019 do 31. 12. 2019 se je škodni rezultat pozavarovanja (za katerega je bila oblikovana obveznost za akontacijo v letu 2018) poslabšal in posledično se je obveznost za akontacijo poračunanih pozavarovalnih provizij zvišala. Ostale obveznosti so v primerjavi s predhodnim letom nižje, še zlasti na račun obveznosti do drugih zavarovalnic iz izravnalne sheme dopolnilnega zavarovanja, ki jih Skupini za leto 2019 ni bilo potrebno poravnati.

Skupina ima med dolgoročnimi poslovnimi obveznostmi za 519 evrov dolgoročnih obveznosti po ZPIZ – 2 oblikovanih za varčevalce pokojninskih zavarovanj življenjskega cikla. Te dolgoročne obveznosti lahko zapadejo v plačilo tudi kasneje kot v petih letih (več v poglavju 10.16). Ostale dolgoročne obveznosti zapadejo prej kot v petih letih.

## 10.20.2 Vračunani stroški in razmejeni prihodki

### Vračunani stroški in razmejeni prihodki

<b>v EUR</b>	<b>31. 12. 2019</b>	<b>31. 12. 2018</b>
Vračunani stroški - obratovalni	3.348.265	1.214.387
Vračunani stroški - za neizkoriščene dopuste	1.624.334	1.472.567
Vračunani stroški - str. pridobivanja v zavar., neiztekle provizije	939.047	650.821
Vračunani odhodki iz izravnalne sheme dopolnilnih ZZ	561.426	539.033
Druge pasivne časovne razmejitev	958.321	850.909
<b>Skupaj</b>	<b>7.431.393</b>	<b>4.727.716</b>

V primerjavi s predhodnim letom je stanje vračunanih stroškov na koncu leta 2019 višje za 2.703.676 evrov, zlasti na račun višjih vračunanih obratovalnih stroškov (ti so višji za 2.133.878 evrov). Konec leta 2019 je zavarovalnica zaradi predčasnega zaključevanja leta, ocenila in vračunala obratovalne stroške, za katere je z gotovostjo vedela da bodo nastali in se nanašali na poslovno leto 2019.

## 10.21 PRIHODKI

## 10.21.1 Prihodki od premij iz zavarovalnih pogodb

## Čisti prihodki od premij iz zavarovalnih pogodb 2019

v EUR	Obračunane kosmate zavarovalne premije	Delež po(so)zavarovat eljev v obračunani premiji	Sprememba kosmate prenosne premije	Sprememba prenosne premije za po(so)zavarovalni del	Čisti prihodki od zavarovalnih premij
Zavarovanje odgovornosti pri uporabi motornih vozil	40.137.168	(956.110)	(232.744)	-	38.948.314
Zavarovanje kopenskih motornih vozil	38.731.904	(1.685.309)	(493.211)	-	36.553.384
Nezgodno zavarovanje	16.936.335	(97.666)	45.733	(74)	16.884.327
Zavarovanje požara in elementarnih nesreč	18.136.336	(3.175.927)	(78.125)	7.019	14.889.304
Drugo škodno zavarovanje	14.030.191	(1.135.347)	(156.969)	3.582	12.741.456
Splošno zavarovanje odgovornosti	10.318.795	(797.939)	(142.057)	(48.297)	9.330.502
Kreditno zavarovanje	(1.495)	-	71.119	-	69.624
Ostala premoženjska zavarovanja, brez zdravstvenih zavarovanj	9.158.456	(583.369)	(218.544)	37.981	8.394.523
<b>Zavarovalne pogodbe premoženjskih zavarovanj, brez zdravstvenih zavarovanj</b>	<b>147.447.689</b>	<b>(8.431.667)</b>	<b>(1.204.798)</b>	<b>210</b>	<b>137.811.434</b>
<b>Zavarovalne pogodbe zdravstvenih zavarovanj</b>	<b>104.567.891</b>	<b>-</b>	<b>(246.526)</b>	<b>-</b>	<b>104.321.365</b>
Življenjska zavarovanja	23.338.988	(2.172.982)	(3.390)	(19.978)	21.142.494
Življenjska zavarovanja z naložbenim tveganjem	34.358.794	(4.592)	-	-	34.354.202
<b>Zavarovalne pogodbe življenjskih zavarovanj</b>	<b>57.697.782</b>	<b>(2.177.574)</b>	<b>(3.390)</b>	<b>(19.978)</b>	<b>55.496.840</b>
<b>Skupaj</b>	<b>309.713.362</b>	<b>(10.609.241)</b>	<b>(1.454.714)</b>	<b>(19.768)</b>	<b>297.629.639</b>

## Čisti prihodki od premij iz zavarovalnih pogodb 2018

v EUR	Obračunane kosmate zavarovalne premije	Delež po(so)zavarovat eljev v obračunani premiji	Sprememba kosmate prenosne premije	Sprememba prenosne premije za po(so)zavarovalni del	Čisti prihodki od zavarovalnih premij
Zavarovanje odgovornosti pri uporabi motornih vozil	39.454.707	(852.001)	23.493	(6.508)	38.619.691
Zavarovanje kopenskih motornih vozil	36.231.684	(1.531.518)	(756.373)	-	33.943.793
Nezgodno zavarovanje	17.657.512	(115.063)	(117.959)	(162.320)	17.262.169
Zavarovanje požara in elementarnih nesreč	17.471.466	(3.049.742)	(273.101)	(276.142)	13.872.481
Drugo škodno zavarovanje	13.101.761	(1.176.517)	(117.445)	(71.506)	11.736.292
Splošno zavarovanje odgovornosti	9.213.747	(773.184)	(109.135)	(2.939)	8.328.489
Kreditno zavarovanje	(2.965)	-	157.711	-	154.746
Ostala premoženjska zavarovanja, brez zdravstvenih zavarovanj	8.640.224	(625.902)	285.286	3.610	8.303.218
<b>Zavarovalne pogodbe premoženjskih zavarovanj, brez zdravstvenih zavarovanj</b>	<b>141.768.135</b>	<b>(8.123.928)</b>	<b>(907.523)</b>	<b>(515.804)</b>	<b>132.220.880</b>
<b>Zavarovalne pogodbe zdravstvenih zavarovanj</b>	<b>99.693.576</b>	<b>-</b>	<b>447.813</b>	<b>-</b>	<b>100.141.389</b>
Življenjska zavarovanja	22.402.748	(2.128.446)	(20.495)	1.867	20.255.674
Življenjska zavarovanja z naložbenim tveganjem	36.581.743	(2.882)	-	-	36.578.861
<b>Zavarovalne pogodbe življenjskih zavarovanj</b>	<b>58.984.490</b>	<b>(2.131.328)</b>	<b>(20.495)</b>	<b>1.867</b>	<b>56.834.535</b>
<b>Skupaj</b>	<b>300.446.201</b>	<b>(10.255.255)</b>	<b>(480.205)</b>	<b>(513.938)</b>	<b>289.196.804</b>

## 10.21.2 Finančni prihodki in odhodki od naložb in od naložb v povezane družbe

### Finančni prihodki in odhodki naložb

v EUR	2019	2018
<b>Prihodki FN po pošteni vrednosti preko IPI (FVTPL)</b>	<b>43.214.450</b>	<b>2.102.096</b>
V posesti za trgovanje	68.743	47.167
Obresti in neto tečajne razlike	38.852	43.283
Neto prihodki od prevrednotenja na pošteno vrednost	29.891	3.884
Ob začetnem pripoznanju	43.145.708	2.054.929
Dividende	60.999	68.079
Obresti in neto tečajne razlike	57.716	703.527
Neto prihodki od prodaje	4.265.262	1.283.322
Neto prihodki od prevrednotenja na pošteno vrednost	38.761.730	-
<b>Prihodki FN v posesti do zapadlosti (HTM)</b>	<b>881.848</b>	<b>1.728.803</b>
Obresti in neto tečajne razlike	881.848	1.681.721
Prihodki od prodaje	0	47.082
<b>Prihodki FN razpoložljive za prodajo (AFS)</b>	<b>6.400.448</b>	<b>4.899.992</b>
Dividende	1.283.356	1.414.569
Obresti in neto tečajne razlike	2.668.921	2.299.651
Prihodki od prodaje	2.444.787	1.185.772
Prihodki od odprave slabitev	3.384	-
<b>Prihodki izvedenih finančnih instrumentov</b>	<b>0</b>	<b>0</b>
<b>Prihodki od posojil in terjatev (L&amp;R)</b>	<b>1.866.326</b>	<b>3.161.881</b>
Obresti	1.320.623	2.463.364
Neto tečajne razlike	175.690	304.067
Ostali prihodki	370.012	394.450
<b>PRIHODKI OD NALOŽB</b>	<b>52.363.072</b>	<b>11.892.771</b>
Prihodki naložb- pridružena podjetja	253.044	58.211
<b>PRIHODKI OD NALOŽB V POVEZANE DRUŽBE</b>	<b>253.044</b>	<b>58.211</b>
<b>Odhodki FN po pošteni vrednosti preko IPI (FVTPL)</b>	<b>(7.933)</b>	<b>(22.459.124)</b>
V posesti za trgovanje	(7.933)	(46.509)
Neto odhodki od odtujitve	(483)	-
Neto odhodki od prevrednotenja na pošteno vrednost	(7.450)	(46.509)
Ob začetnem pripoznanju	-	(22.412.615)
Neto odhodki od prevrednotenja na pošteno vrednost	-	(22.412.615)
<b>Odhodki FN v posesti do zapadlosti (HTM)</b>	<b>(2.144)</b>	<b>-</b>
Odhodki od prevrednotenja na pošteno vrednost	(2.144)	-
<b>Odhodki FN razpoložljive za prodajo (AFS)</b>	<b>(387.297)</b>	<b>(1.880.778)</b>
Odhodki od odtujitve	(387.297)	(834.152)
Oslabitve	-	(1.046.626)
<b>Odhodki izvedenih finančnih instrumentov</b>	<b>(2.656.282)</b>	<b>(1.122.639)</b>
<b>ODHODKI NALOŽB</b>	<b>(3.053.656)</b>	<b>(25.462.541)</b>
Odhodki naložb - pridružena podjetja	(116.467)	(71.295)
Odhodki naložb - odvisna podjetja	-	(3.487)
<b>ODHODKI OD NALOŽB V POVEZANE DRUŽBE</b>	<b>(116.467)</b>	<b>(74.782)</b>
<b>Neto finančni izid iz naložb po pošteni vrednosti preko IPI</b>	<b>43.206.517</b>	<b>(20.357.028)</b>
<b>Neto finančni izid iz naložb v posesti do zapadlosti</b>	<b>879.704</b>	<b>1.728.803</b>
<b>Neto finančni izid iz naložb razpoložljive za prodajo</b>	<b>6.013.151</b>	<b>3.019.214</b>
<b>Neto finančni izid iz naložb izvedenih finančnih instrumentov</b>	<b>(2.656.282)</b>	<b>(1.122.639)</b>
<b>Neto finančni izid iz posojil in terjatev</b>	<b>1.866.326</b>	<b>3.161.881</b>
<b>Neto finančni izid iz naložb v povezane družbe</b>	<b>136.577</b>	<b>(16.571)</b>
<b>NETO FINANČNI IZID IZ NALOŽB</b>	<b>49.445.993</b>	<b>(13.586.340)</b>

Med finančnimi prihodki in odhodki so vključeni tudi neto finančni prihodki/odhodki zavarovancev življenjskih zavarovanj, kjer zavarovanci prevzemajo naložbeno tveganje (Unit-linked). V letu 2019 je bil neto finančni izid iz tovrstnih naložb pozitiven in je znašal 42.983.539 evrov. Istočasno so v tem obdobju porasle zavarovalno-tehnične rezervacije teh skladov,



zaradi tega je potrebno pri donosih skladov, kjer zavarovanci prevzemajo naložbeno tveganje, upoštevati tudi spremembo zavarovalno-tehničnih rezervacij, ki vplivajo na realen prikaz izidov pri tovrstnih donosih. Sprememba teh zavarovalno tehničnih rezervacij (glej poglavje 10.15) v letu 2019 predstavlja za 38.891.903 evrov višjo rezervacijo in v tej višini vplivala tudi na znižanje končnega izida.

#### Neto dobički (izgube) finančnih sredstev, namenjenih trgovanju

v EUR	2019	2018
Nerealizirani dobički	61.375	30.033
Realizirane izgube	(483)	-
Nerealizirane izgube	(38.934)	(72.657)
<b>Skupaj</b>	<b>21.958</b>	<b>(42.625)</b>

#### Neto dobički (izgube) finančnih sredstev ob začetnem pripoznanju skozi poslovni izid, brez naložbenega tveganja

v EUR	2019	2018
Realizirani dobički	5.100.302	2.839.229
Nerealizirani dobički	38.977.614	174.303
Realizirane izgube	(835.040)	(1.555.906)
Nerealizirane izgube	(215.885)	(22.586.918)
<b>Skupaj</b>	<b>43.026.992</b>	<b>(21.129.293)</b>

Od skupnih neto dobičkov (izgube) finančnih sredstev ob začetnem pripoznanju skozi poslovni izid znašajo dobički (izgube) zavarovancev življenjskih zavarovanj, kjer zavarovanci prevzemajo naložbeno tveganje, 42.832.757 evrov dobička (lani izgube 20.540.889 evrov).

#### Oslabitev vrednosti vrednostnih papirjev skupine za prodajo razpoložljivih finančnih sredstev

v EUR	31. 12. 2019	31. 12. 2018
Lastniški vrednostni papirji	-	1.046.627
<b>Skupaj</b>	<b>-</b>	<b>1.046.627</b>

V letu 2019 ni bilo trajnih slabitev naložb v okviru naložb skupine za prodajo razpoložljivih finančnih sredstev. V predhodnem letu pa so bile opravljene trajne slabitve v skupni višini 1.046.627 evrov. Od tega za 1.003.711 evrov na lastniških vrednostnih papirjih in za 42.916 evrov na vzajemnih skladih.

V okviru naložb, skupine v posesti do zapadlosti, v plačilo leta 2019 ni bilo trajnih slabitev naložb.

### 10.21.3 Drugi zavarovalni prihodki

#### Prihodki provizij za upravljanja in drugi zavarovalni prihodki

v EUR	2019	2018
<b>Prihodki iz naslova zavarovalnih pogodb</b>	<b>796.812</b>	<b>1.829.722</b>
Prihodki od pozavarovalnih provizij in iz deležev v pozitivnem tehničnem izidu	607.437	1.666.280
Prihodki od vstopnih stroškov za zavarovalne pogodbe	34.521	29.274
Ostali prihodki za upravljanje zavarovalnih pogodb	154.854	134.168
<b>Prihodki iz naslova finančnih pogodb</b>	<b>45.083</b>	<b>31.944</b>
Ostali prihodki za upravljanje finančnih pogodb	45.083	31.944
<b>Skupaj prihodki od provizij</b>	<b>841.895</b>	<b>1.861.666</b>

Drugi zavarovalni prihodki v glavnem predstavljajo prihodke od pozavarovalnih provizij iz deležev v pozitivnem tehničnem izidu iz posameznih pozavarovalnih pogodb. Ti prihodki so se v letu 2019 znižali zaradi nižje pozavarovalne provizije iz naslova pozavarovanja avtomobilske kvote v letih 2012 – 2014 kot posledica različnega sproščanja škodnih rezervacij v letih 2018 in 2019 in s tem različnega gibanja škodnega rezultata na omenjeni pozavarovalni pogodbi.

Drugi del drugih zavarovalnih prihodkov se nanaša na provizije za sklepanje in upravljanje finančnih pogodb iz naslova Pokojninsko varčevanje AS v skladu z naložbeno politiko življenjskega cikla.

### 10.21.4 Drugi prihodki

#### Drugi prihodki

v EUR	2019	2018
<b>Čisti prihodki od prodaje blaga in storitev</b>	<b>1.104.249</b>	<b>1.267.916</b>
Prihodki od prodaje storitev	1.104.249	1.267.916
<b>Drugi čisti zavarovalni prihodki</b>	<b>1.196.986</b>	<b>1.170.594</b>
<b>Prevrednotovalni poslovni prihodki</b>	<b>500.768</b>	<b>1.380.074</b>
Odprave dolgoročnih rezervacij	-	14.795
<b>Drugi finančni in ostali prihodki</b>	<b>4.363.343</b>	<b>2.539.029</b>
<b>Drugi poslovni prihodki</b>	<b>87.025</b>	<b>19.465</b>
<b>Prihodki od ostalih provizij</b>	<b>9.967.560</b>	<b>10.393.995</b>
Prihodki od upravljanja skladov	9.823.081	10.387.564
Prihodki iz upravljanja premoženja	144.479	6.431
<b>Skupaj</b>	<b>17.219.932</b>	<b>16.785.867</b>

Drugi prihodki so v primerjavi z letom poprej višji za 434.064 evrov, zlasti zaradi višjih drugih finančnih in ostalih prihodkov, ki so predstavljeni v nadaljevanju. Prav tako so v nadaljevanju prikazani tudi drugi čisti zavarovalni prihodki.

#### Drugi čisti zavarovalni prihodki

v EUR	2019	2018
Prihodki za upravljanje zavarovalnih pogodb	28.370	21.627
Prihodki od zavarovalnih storitev tujim zavarovalnicam	563.336	466.858
Prihodki od najemnin za parkirišče in avtomobile	39.186	137.941
Prihodke od prodaje zelenih kart	411.546	413.876
Prihodki od drugih storitev	154.549	130.292
<b>Skupaj</b>	<b>1.196.986</b>	<b>1.170.594</b>

#### Prevrednotovalni poslovni prihodki

Vsebinsko se prevrednotovalni poslovni prihodki nanašajo na prihodke iz odprave slabitev terjatev (iz premije, regresnih terjatev, drugih terjatev in finančnih terjatev) v višini 202.632 evrov, na dobiček od prodaje osnovnih sredstev v višini 233.248 evrov in na odpise obveznosti preteklih let v višini 35.688 evrov.

V primerjavi z letom poprej so ti prihodki v skupnem nižji za 879.306 evrov, zlasti zaradi nižjih prihodkov iz odprave slabitev finančnih terjatev (nižji za 977.559 evrov) in odprave slabite terjatev iz premije (nižji za 321.767 evrov). Kljub

nižjim skupnim prevrednotovalnim prihodkom, so v letu 2019 porasli prihodki na račun odprave slabitev regresnih terjatev za 202.632 evrov.

### Drugi finančni in ostali prihodki

Drugi finančni in ostali prihodki so v primerjavi z lanskoletnim enakim obdobjem višji za 1.824.314 evrov, na kar so vplivali v glavnem višji drugi finančni prihodki (letos 2.770.081 evrov in lani 37.247 evrov), ki nastanejo pretežno iz naslova prevrednotenja posojil danih zavarovancem za Fond polico zaradi spremembe borznih tečajev ob vrednotenju.

Med drugimi finančnimi in ostalimi prihodki prevladujejo prihodki od najemnin od naložbenih nepremičnin; ti znašajo 781.094 evrov (lani 1.648.380 evrov) in so v primerjavi z lanskoletnim enakim obdobjem, na račun prodaje večje naložbene nepremičnine v letu 2019, nižji za 867.286 evrov oz. 52,6 %

## 10.22 ČISTI ODHODKI ZA ŠKODE

## Čisti odhodki za škode 2019

v EUR	Obračunani kosmati zneski škod	Prihodki od uveljavljenih regresnih terjatev	Delež pozavarovateljev v obračunanih škodah	Sprememba kosmatih škodnih rezervacij	Sprememba škodnih rezervacij za po(so)zavarovalni del	Odhodki iz izravnalne scheme	Čisti odhodki za škode
Zavarovanje odgovornosti pri uporabi motornih vozil	27.001.027	(831.707)	(902.950)	(189.637)	885.118	-	25.961.851
Zavarovanje kopenskih motornih vozil	25.880.504	(391.287)	(113.176)	397.178	136.695	-	25.909.913
Nezgodno zavarovanje	8.115.009	(9.039)	(94.969)	743.810	(160)	-	8.754.651
Zavarovanje požara in elementarnih nesreč	10.147.821	(32.553)	(3.024.657)	3.908.259	(3.221.659)	-	7.777.211
Drugo škodno zavarovanje	7.591.155	(23.775)	(412.525)	477.880	312.531	-	7.945.267
Splošno zavarovanje odgovornosti	3.213.912	(1.413)	(8.980)	613.853	(124.743)	-	3.692.630
Kreditno zavarovanje	50.448	(48.446)	-	(2.264)	-	-	(262)
Ostala premoženjska zavarovanja, brez zdravstvenih zavarovanj	5.313.871	140.288	10.646	630.108	(18.603)	-	6.076.310
<b>Premoženjska zavarovanja, brez zdravstvenih zavarovanj</b>	<b>87.313.747</b>	<b>(1.197.930)</b>	<b>(4.546.612)</b>	<b>6.579.186</b>	<b>(2.030.821)</b>	<b>-</b>	<b>86.117.569</b>
Zdravstvena zavarovanja	88.088.673	(42.752)	-	1.434.475	-	2.256.070	91.736.466
Življenjska zavarovanja	12.872.824	-	(346.309)	365.415	(158.773)	-	12.733.158
Zavarovalne pogodbe z naložbenim tveganjem	30.841.817	-	-	146.564	25.485	-	31.013.866
Dodatno pokojninsko zavarovanje PN-A01	420.621	-	-	-	-	-	420.621
<b>Življenjska zavarovanja</b>	<b>44.135.262</b>	<b>-</b>	<b>(346.309)</b>	<b>511.979</b>	<b>(133.288)</b>	<b>-</b>	<b>44.167.645</b>
<b>Skupaj</b>	<b>219.537.682</b>	<b>(1.240.683)</b>	<b>(4.892.921)</b>	<b>8.525.640</b>	<b>(2.164.109)</b>	<b>2.256.070</b>	<b>222.021.679</b>

## Čisti odhodki za škode 2018

v EUR	Obračunani kosmati zneski škod	Prihodki od uveljavljenih regresnih terjatev	Delež pozavarovatelje v v obračunanih škodah	Sprememba kosmatih škodnih rezervacij	Sprememba škodnih rezervacij za po(so)zavarovalni del	Odhodki iz izravnalne sheme	Čisti odhodki za škodo
Zavarovanje odgovornosti pri uporabi motornih vozil	27.463.540	(682.102)	(930.878)	(1.205.209)	175.428	-	24.820.781
Zavarovanje kopenskih motornih vozil	27.000.126	(655.541)	(761.875)	(794.267)	638.360	-	25.426.804
Nezgodno zavarovanje	7.996.142	-	(147.523)	(73.438)	94.799	-	7.869.980
Zavarovanje požara in elementarnih nesreč	8.329.279	(19.581)	(2.141.289)	(1.058.971)	1.456.504	-	6.565.941
Drugo škodno zavarovanje	7.940.216	(51.675)	(437.220)	(244.293)	32.045	-	7.239.074
Splošno zavarovanje odgovornosti	2.984.673	(34.363)	(18.249)	2.074.904	(138.321)	-	4.868.646
Kreditno zavarovanje	46.398	(56.634)	-	(3.014)	-	-	(13.250)
Ostala premoženjska zavarovanja, brez zdravstvenih zavarovanj	5.583.700	(372.931)	(566.352)	943.668	(2.644)	-	5.585.441
<b>Premoženjska zavarovanja, brez zdravstvenih zavarovanj</b>	<b>87.344.075</b>	<b>(1.872.826)</b>	<b>(5.003.387)</b>	<b>(360.619)</b>	<b>2.256.172</b>	<b>-</b>	<b>82.363.417</b>
<b>Zdravstvena zavarovanja</b>	<b>86.641.769</b>	<b>(54.950)</b>	<b>-</b>	<b>338.644</b>	<b>-</b>	<b>1.931.894</b>	<b>88.857.358</b>
Življenjska zavarovanja	13.546.430	-	(681.661)	(71.791)	56.037	-	12.849.015
Zavarovalne pogodbe z naložbenim tveganjem	32.817.567	-	-	109.133	(25.485)	-	32.901.215
Dodatno pokojninsko zavarovanje PN-A01	634.486	-	-	-	-	-	634.486
<b>Življenjska zavarovanja</b>	<b>46.998.483</b>	<b>-</b>	<b>(681.661)</b>	<b>37.342</b>	<b>30.552</b>	<b>-</b>	<b>46.384.716</b>
<b>Skupaj</b>	<b>220.984.328</b>	<b>(1.927.775)</b>	<b>(5.685.048)</b>	<b>15.366</b>	<b>2.286.725</b>	<b>1.931.894</b>	<b>217.605.489</b>

## Čisti odhodki za škode, razdeljeni na odhodke tekočega leta in odhodke preteklih let

v EUR	Kosmate 2019	Pozavarovanje 2019	Čiste 2019	Kosmate 2018	Pozavarovanje 2018	Čiste 2018
<b>Odhodki za škode tekočega leta</b>	<b>233.752.631</b>	<b>7.054.861</b>	<b>226.697.770</b>	<b>225.039.847</b>	<b>1.839.099</b>	<b>223.200.748</b>
Obračunane škode	177.685.151	3.146.543	174.538.607	176.016.681	1.274.013	174.742.668
Sprememba škodne rezervacije	53.811.411	3.908.318	49.903.093	47.091.272	565.086	46.526.186
Odhodki iz izravnalne sheme	2.256.070	-	2.256.070	1.931.894	-	1.931.894
<b>Odhodki za škode preteklih let</b>	<b>(4.673.922)</b>	<b>2.169</b>	<b>(4.676.091)</b>	<b>(4.036.034)</b>	<b>1.559.224</b>	<b>(5.595.258)</b>
Obračunane škode	40.611.848	1.746.378	38.865.470	43.039.872	4.411.035	38.628.836
Sprememba škodne rezervacije	(45.285.770)	(1.744.209)	(43.541.562)	(47.075.905)	(2.851.811)	(44.224.094)
<b>Skupaj</b>	<b>229.078.709</b>	<b>7.057.030</b>	<b>222.021.679</b>	<b>221.003.814</b>	<b>3.398.323</b>	<b>217.605.490</b>

## 10.23 STROŠKI

## 10.23.1 Stroški po naravnih vrstah

v EUR	2019	2018
Obratovalni materialni stroški	1.146.775	1.038.653
Stroški pridobivanja zavarovanj	23.882.137	22.368.643
Obratovalni stroški storitev	22.415.600	20.820.828
Amortizacija	4.011.432	3.511.439
<b>Stroški zaposlencev</b>	<b>36.642.065</b>	<b>35.628.747</b>
Plače zaposlenih	25.402.794	25.261.316
Stroški socialnega zavarovanja	2.085.388	2.087.946
Stroški pokojninskega zavarovanja	2.520.597	2.488.720
Drugi stroški dela	5.494.139	4.938.194
Rezervacije za odpravnine in jubilejne nagrade	1.139.147	852.571
<b>Skupaj</b>	<b>88.098.009</b>	<b>83.368.310</b>

V primerjavi s predhodnim letom so obratovalni stroški višji za 4.729.700 evrov (oz. za 5,7 %). Porast stroškov je prisoten pri vseh vrstah stroškov, zlasti pri stroških pridobivanja zavarovanj (ti so višji za 1.513.494 evrov) in stroških zaposlencev (ti so višji za 1.594.773 evrov). Stroški pridobivanja zavarovanj so v letu 2019 porasli zaradi različnih dejavnikov, kot so višje plačane premije in višja provizija na račun izboljšanega škodnega rezultata (na nivoju posameznih agencij in zastopnikov).

Na porast stroškov amortizacije za 499.994 evrov (oz. za 14,2 %) je v letu 2019 vplivala predvsem uvedba novega računovodskega standarda MSRP 16 Najemi, ki na drugačen način opredeljuje najeme, in sicer dolgoročni najemi so opredeljeni kot dolgoročna sredstva, ki se amortizirajo. Z implementacijo novega standarda je strošek amortizacije v letu 2019 porasel za 371.077 evrov. Podrobneje so Najemi predstavljeni v poglavju 4.4.

## 10.23.2 Stroški po funkcionalnih skupinah

v EUR	2019	2018
Stroški pridobivanja zavarovalnih in finančnih pogodb	23.882.137	21.401.862
Stroški upravljanja s finančnimi naložbami	1.362.508	1.510.621
Stroški upravljanja z osnovnimi sredstvi	499.887	473.760
Ostali stroški upravljanja	8.344.041	8.515.021
Stroški prodaje	22.237.957	21.452.421
Ostali stroški	24.820.648	23.302.798
<b>Skupaj stroški po funkcionalnih skupinah</b>	<b>81.147.178</b>	<b>76.656.482</b>

Stroški po funkcionalnih skupinah se razlikujejo od stroškov po naravnih vrstah za stroške likvidacije, ki jih Skupina vodi med kosmatimi odhodki za škode. Ti stroški so v letu 2019 znašali 6.950.831 evrov (v letu 2018 pa 6.711.828 evrov).

Skupaj s prenosom dela drugih odhodkov v zvezi z likvidacijo škod v višini 30.527 evrov (v letu 2018 pa 32.650 evrov), je bilo med kosmate odhodke za škode preneseno 6.981.358 evrov (v letu 2018 pa 6.744.478 evrov).

### 10.23.3 Stroški dela lastnih zastopnikov

v EUR	2019	2018
Stroški dela	9.217.920	8.447.937
Plače zaposlenih	7.155.455	6.502.212
Stroški socialnega zavarovanja	415.890	391.945
Stroški pokojninskega zavarovanja	600.108	593.422
Drugi stroški dela	1.046.466	960.358
Stroški storitev fizičnih oseb, ki ne opravljajo dejavnosti	160.603	189.995
<b>Skupaj</b>	<b>9.378.523</b>	<b>8.637.932</b>

### 10.23.4 Stroški storitev revizorjev

Revizijo letnih konsolidiranih računovodskih izkazov matične družbe Adriatic Slovenice in odvisne družbe Generali Investments d. o. o., je za leto 2019 opravila revizijska družba Ernst & Young d. o. o., prav tako za leto 2018. Revizijo podružnice Zagreb, Hrvaška je opravila revizijska hiša Antares revizija d. o. o., prav tako v letu 2018. Revizijo posredno odvisne družbe iz tujine Generali Investments d.o.o., Hrvaška je opravila družba Ernst & Young d. o. o, Zagreb (prav tako za leto 2018) in revizijo družbe Generali investments AD, Makedonija revizijska družba BEND Revizija in konsalting d.o.o., Tetovo (za leto 2018 revizijska družba B & LJ audit company, Skopje).

#### Stroški storitev revizorjev

v EUR	2019	2018
Stroški revidiranja letnega poročila	363.065	101.955
Druge storitve dajanja zagotovil	133.302	67.867
Za druge nerevizijske storitve	-	164.244
<b>Skupaj vse storitve</b>	<b>496.368</b>	<b>334.067</b>

## 10.24 DRUGI ZAVAROVALNI ODHODKI

### Drugi zavarovalni odhodki

v EUR	2019	2018
Odhodki za preventivno dejavnost	916.098	888.688
Prispevek za kritje škod po nezavarovanih in neznanih vozilih	(52.374)	(201.400)
Ostali čisti zavarovalni odhodki	1.584.492	1.916.377
<b>Skupaj</b>	<b>2.448.216</b>	<b>2.603.665</b>

Odhodki za preventivno dejavnost se nanašajo na odhodke za plačilo požarnih taks. Zavarovalnice, ki sklepajo premoženjska zavarovanja so od kosmate zavarovalne premije dolžne obračunavati in plačevati požarne takse Slovenskemu zavarovalnemu združenju (SZZ), kot je to s pravili združenja določeno. Matična družba Adriatic Slovenica plačuje požarno takso v odvisnosti od tržnega deleža in plačane premije požarnih zavarovanj. V letu 2019 se ti odhodki gibljejo v višini lanskoletnega obsega.

Prispevek za kritje škod po nezavarovanih in neznanih vozilih predstavlja »posebno dajatev«, ki jo matična družba plačuje Slovenskemu zavarovalnemu združenju (SZZ) glede na tržni delež AO zavarovanj. V letu 2018 je matična družba SZZ poravnala več, kot je bil naknadno določen njen delež, zaradi tega je v letu 2019 matična družba prejela dobropis, ki pa je bil v primerjavi z leti 2018/2017 nižji za 149.026.

Ostali čisti zavarovalni odhodki predstavljajo vrednostno največji del drugih zavarovalnih odhodkov in so v primerjavi s preteklim letom nižji za 331.885 evrov, predvsem zaradi nižjih odpisov terjatev.

Sestavljeni so v glavnem iz pomembnejših odhodkov, kot so:

- odpisi regresnih terjatev, terjatev iz zavarovalnih premij in odpisi drugih terjatev v višini 778.929 evrov (lani 972.264 evrov),
- odhodki nadzornih organov 463.540 evrov (lani 468.733 evrov) in
- zavarovalni odhodki za zdravstveno asistenco v višini 39.366 evrov (lani 25.499 evrov) in
- ostalih čistih zavarovalnih odhodkov .

Letno se v Skupini preverja plačljivost starejših in zapadlih terjatev ter se presoja o odpisu terjatev, katerih plačljivost je večkrat preverjena in zanje obstajajo gotovi dokazi (nezmožnost plačila, stečaji, osebni stečaji...), da ne bodo v prihodnje plačane. Na podlagi popisa inventurne komisije in sklepa uprave se opravijo odpisi terjatev.

## 10.25 DRUGI ODHODKI

### Drugi odhodki

v EUR	2019	2018
<b>Prevrednotovalni poslovni odhodki</b>	1.314.354	1.268.813
<b>Odhodki naložbenih nepremičnin</b>	570.185	1.467.591
Odhodki iz amortizacije naložbenih nepremičnin	169.791	304.416
Odhodki iz oslabilve naložbenih nepremičnin	-	78.951
Drugi odhodki iz naložbenih nepremičnin	400.394	1.084.224
<b>Amortizacija OOS, ki niso namenjena izvajanju zavarovalne dejavnosti</b>	28.127	175.527
<b>Drugi poslovni odhodki</b>	1.244.145	3.199.496
<b>Odhodki iz financiranja</b>	5.045.762	6.444.647
<b>Skupaj</b>	<b>8.202.572</b>	<b>12.556.074</b>

Prevrednotovalni poslovni odhodki izhajajo zlasti iz prevrednotenja oziroma slabitev terjatev (iz premije, regresov, drugih terjatev in finančnih terjatev) in odhodkov za slabitve neopredmetenih sredstev (dolgoročno razmejenih odhodkov). V primerjavi s preteklim letom so ti odhodki višji za 45.541 evrov predvsem, zaradi višjih odhodkov iz slabitve terjatev (ti so višji za 480.572 evrov).

Odhodki naložbenih nepremičnin so v primerjavi s predhodnim letom nižji za 1.044.806 evrov zlasti zaradi nižjih odhodkov od amortizacije (ti so nižji za 282.026 evrov zaradi prodaje naložbene nepremičnine v začetku leta 2019) in zaradi drugih odhodkov (ti so nižji za 683.830 evrov).

Drugi odhodki iz naložbenih nepremičnin vključujejo vse stroške upravljanja, vzdrževanja in materialne stroške, ki nastajajo med letom pri naložbenih nepremičninah.

Druge poslovne odhodke predstavljamo v posebni tabeli.

### Drugi poslovni odhodki

v EUR	2019	2018
Izplačila za humanitarne, kulturne namene	139.336	172.452
Dajatve, ki niso odvisne od poslovnega izida	363.421	342.223
Denarne kazni in odškodnine	375	739.110
Poslovni odhodki	703.340	763.885
Ostali drugi poslovni odhodki	37.673	1.181.826
<b>Skupaj</b>	<b>1.244.145</b>	<b>3.199.496</b>

Drugi poslovni odhodki so v primerjavi z letom poprej nižji za 1.955.352 evrov predvsem na račun nižjih ostalih drugih poslovnih odhodkov (ti so nižji za 1.144.153 evrov). V predhodnem letu je odpisa terjatev iz naslova neporavnanih najemnin (v višini 967.181 evrov) vplival na visoke ostale druge poslovne odhodke. K znižanju drugih poslovnih odhodkov so v letu 2019 prispevali tudi nižji odhodki za kazni in odškodnine. V preteklem letu je namreč Skupina plačala preostanek toženega zneska Pozavarovalnici Savi d. d. v višini 720.313 evrov.

V sami skupini odhodkov predstavljajo visok delež tudi poslovni odhodki, ki jih sestavljajo v glavnem odhodki za administrativne in sodne takse ter članarine Gospodarski zbornici in združenjem.



## Odhodki iz financiranja

<b>v EUR</b>	<b>2019</b>	<b>2018</b>
Finančni odhodki za obresti - izdane obveznice	4.038.358	4.032.676
Finančni odhodki za obresti	52.512	15.735
Drugi finančni odhodki	954.891	2.396.236
Finančni odhodki iz drugih finančnih obveznosti	841	1.249.104
Finančni odhodki iz prejetih posojil	169	593
Finančni odhodki iz poslovnih obveznosti	953.881	1.146.538
<b>Skupaj</b>	<b>5.045.762</b>	<b>6.444.647</b>

Odhodki iz financiranja so v primerjavi preteklim letom nižji za 1.398.885 evrov na račun nižjih odhodkov iz drugih finančnih obveznosti. Ti odhodki nastanejo pretežno iz naslova prevrednotenja posojil danih zavarovancem za Fond polico zaradi spremembe borznih tečajev ob vrednotenju. Konec leta 2019 so bili iz prevrednotenja teh posojil pripoznani predvsem drugi finančni prihodki (gej poglavje 10.20.4).

Med odhodki iz financiranja z 80 odstotki prevladujejo odhodki za obresti, ki jih zavarovalnica redno plačuje upnikom podrejenega dolga. V letu 2019 je bilo iz tega naslova za 4.038.358 evrov natečenih obresti (lani 4.032.676 evrov).

Pomemben delež predstavljajo tudi drugi finančni odhodki iz poslovnih obveznosti, ki nastajajo v glavnem zaradi drugih odhodkov naložb, kot so nakupne provizije (ti znašajo 463.483 evrov; lani 452.516 evrov), drugih odhodkov za obresti (ti znašajo 444.822 evrov; lani 434.153 evrov) in negativnih tečajnih razlik iz tujine (te znašajo 19.894 evrov; lani 228.574 evrov).

## 10.26 POZAVAROVALNI IZID

## Pozavarovalni izid premoženjskih zavarovanj v letu 2019

Zavarovalna vrsta	v EUR	Pozavar. premije	Pozavar. škode	Spremembe pozavarovalnih prenosnih premij	Spremembe pozavarovalnih škodnih rezervacij	Pozavar. provizije	Čisti pozavar. izid
Nezgodno zavarovanje		(97.666)	94.969	(217)	160	(2.435)	(5.189)
Zavarovanje kopenskih motornih vozil		(1.685.309)	113.176	-	(136.695)	(29.442)	(1.738.270)
Letalsko zavarovanje		(5.636)	-	3.304	-	221	(2.111)
Zavarovanje plovil		(42.544)	-	-	-	-	(42.544)
Zavarovanje prevoza blaga		(177.776)	78.866	-	(255)	8.758	(90.408)
Zavarovanje požara in elementarnih nesreč		(2.998.006)	3.006.478	25.646	3.253.255	84.038	3.371.410
Drugo škodno zavarovanje		(1.117.484)	412.525	3.505	(303.436)	28.905	(975.986)
Zavarovanje odgovornosti pri uporabi motornih vozil		(956.110)	902.950	-	(885.118)	(33.206)	(971.484)
Zavarovanje odgovornosti pri uporabi zrakoplovov		(15.627)	-	6.118	-	1.324	(8.185)
Zavarovanje odgovornosti pri uporabi plovil		(45.502)	-	-	(786)	-	(46.287)
Splošno zavarovanje odgovornosti		(767.064)	3.668	(47.387)	123.126	39.327	(648.330)
Kavcijsko zavarovanje		(148.983)	(90.782)	9.798	(5.273)	66.657	(168.583)
Zavarovanje različnih finančnih izgub		(75.541)	685	1.541	24.503	6.875	(41.937)
Zavarovanje stroškov postopka		(4.113)	410	-	-	(128)	(3.832)
Zavarovanje pomoči		(67.066)	166	17.215	-	14.585	(35.101)
<b>Skupaj premoženjska zavarovanja</b>		<b>(8.204.429)</b>	<b>4.523.113</b>	<b>19.521</b>	<b>2.069.481</b>	<b>185.477</b>	<b>(1.406.837)</b>

## Pozavarovalni izid premoženjskih zavarovanj v letu 2018

Zavarovalna vrsta	v EUR	Pozavar. premije	Pozavar. škode	Spremembe pozavarovalnih prenosnih premij	Spremembe pozavarovalnih škodnih rezervacij	Pozavar. provizije	Čisti pozavar. izid
Nezgodno zavarovanje		(489.073)	142.710	163.020	(95.113)	122.805	(155.651)
Zavarovanje kopenskih motornih vozil		(1.431.842)	190.757	457	316.232	341.595	(582.801)
Zavarovanje plovil		(42.430)	-	-	(57.063)	-	(99.493)
Zavarovanje prevoza blaga		(223.190)	64.321	-	594	15.201	(143.074)
Zavarovanje požara in elementarnih nesreč		(3.630.776)	871.118	15.333	1.288.437	572.020	(883.868)
Drugo škodno zavarovanje		(1.451.336)	626.287	19.936	31.009	50.533	(723.572)
Zavarovanje odgovornosti pri uporabi motornih vozil		(779.737)	1.260.097	1.233	(1.417.369)	363.654	(572.123)
Zavarovanje odgovornosti pri uporabi zrakoplovov		(4.625)	-	(843)	-	729	(4.739)
Zavarovanje odgovornosti pri uporabi plovil		(46.594)	-	(3.494)	(138.622)	-	(188.710)
Splošno zavarovanje odgovornosti		(1.203.022)	50.574	154.648	(2.359)	74.882	(925.278)
Kavcijsko zavarovanje		(130.502)	24.317	15.045	(86)	43.944	(47.282)
Zavarovanje različnih finančnih izgub		(124.592)	(13.360)	123	48.133	20.411	(69.285)
Zavarovanje stroškov postopka		(6.934)	-	-	-	1.760	(5.174)
Zavarovanje pomoči		-	(10.809)	-	-	23.146	12.337
<b>Skupaj premoženjska zavarovanja</b>		<b>(9.564.655)</b>	<b>3.206.012</b>	<b>365.457</b>	<b>(26.207)</b>	<b>1.630.681</b>	<b>(4.388.712)</b>

## 10.27 DAVEK OD DOHODKA PRAVNIH OSEB

### Davki

v EUR	2019	2018
Odmerjeni davek od dohodkov pravnih oseb	(1.067.373)	(1.468.369)
Prihodki/(odhodki) za odloženi davek	(286.847)	(463.906)
<b>Skupaj</b>	<b>(1.354.220)</b>	<b>(1.932.275)</b>

### Uskladitev med dejanskim in izračunanim odhodkom za davek z upoštevanjem efektivne davčne stopnje

v EUR	2019	2018
Poslovni izid pred obdavčitvijo	8.370.299	11.118.408
Davek, obračunan z uporabo uradne davčne stopnje	(1.847.765)	(2.454.617)
Prihodki izvzeti iz davčne osnove in drugo znižanje davčne osnove	1.757.127	1.950.331
Odhodki, ki se ne upoštevajo v davčni osnovi in drugo povečanje davčne osnove	(1.420.392)	(1.792.421)
Uporaba davčnih olajšav v tekočem letu	450.033	839.625
Učinek uporabe davčnih izgub	9.711	7.125
Davčna izguba tekočega leta	(16.087)	(20.057)
Učinek sprememb prehoda na nov način računovodenja, pri spremembah računovodskih usmeritev in popravkov napak	-	1.645
Spremembe odloženih davkov v izkazu poslovnega izida	(286.847)	(463.906)
Povečanje terjatev iz naslova odbitnih začasnih razlik	(275.851)	19.154
Zmanjšanje terjatev iz naslova odbitnih začasnih razlik	51.152	28.314
Zmanjšanje terjatev od neizteklih davčnih izgub	-	(93.571)
Povečanje terjatev od neizkoriščenih davčnih dobropisov	(62.149)	7.212
Zmanjšanje terjatev od neizkoriščenih davčnih dobropisov	-	(425.015)
Odhodek za davek	(1.354.220)	(1.932.275)
Efektivna davčna stopnja (v %)	16,18	17,38

Davčna osnova po obračunu davka od dohodkov pravnih oseb je praviloma večja od dobička pred obdavčitvijo, ugotovljenega v izkazu poslovnega izida, in sicer zaradi dela davčno nepriznanih odhodkov, ki predstavljajo stalne razlike. Razmerje med odhodkom za davek (vključno z odloženim davkom) in ugotovljenim poslovnim izidom pred obdavčitvijo za leto 2019 znaša 16,18 % (leta 2018 je efektivna davčna stopnja znašala 17,38 %).

Po lokalni davčni zakonodaji v Sloveniji je za leto 2019 veljavna 19-odstotna davčna stopnja (prav tako leta 2018). V odvisnih družbah, ki poslujejo na Hrvaškem po 18-odstotni davčni stopnji (leta 2018 enako), ki jo predpisuje lokalna zakonodaja na Hrvaškem, medtem ko je bil v odvisni družbi, ki posluje v Makedoniji pa po 10-odstotni davčni stopnji (leta 2018 enako).

## 10.28 ODLOŽENI DAVKI

Odloženi davki so rezultat obračunavanja sedanjih in prihodnjih davčnih učinkov, in sicer prihodnje povrnitve (poravnave) knjigovodske vrednosti sredstev (obveznosti), pripoznanih v bilanci stanja Skupine, ter poslov in drugih poslovnih dogodkov v obravnavanem obdobju, pobotano pripoznanih v konsolidiranih računovodskih izkazih Skupine, kadar gre za isto davčno oblast.

### Pripoznani zneski odloženega davka

v EUR	31. 12. 2019	31. 12. 2018
<b>Terjatve za odloženi davek:</b>	<b>3.171.696</b>	<b>4.251.013</b>
– terjatve za odložene davke, ki bodo povrnjene	3.171.696	4.251.013
<b>Obveznosti za odloženi davek:</b>	<b>435.158</b>	<b>-</b>
– obveznosti za odložene davke, ki bodo plačane	435.158	-

## Pregled osnov za terjatve za odloženi davek

v EUR	Osnova 2019	Terjatev za odloženi davek 2019	Osnova 2018	Terjatev za odloženi davek 2018
Zaradi slabitev/popravkov vrednosti terjatev za premijo, za regresne terjatve in za ostale kratkoročne terjatve	13.798.803	2.621.772	13.268.715	2.521.056
Zaradi slabitev/popravkov vrednosti finančnih naložb	-	-	6.064.988	1.152.348
Zaradi slabitve iz naslova rezervacij, rezervacij za olajšavo in amortizacije nad predpisano stopnjo	2.458.981	467.206	2.277.598	432.744
Neizkoriščene davčne izgube in davčni dobropisi	435.353	82.717	762.452	144.866
<b>Skupaj</b>	<b>16.693.137</b>	<b>3.171.696</b>	<b>22.373.753</b>	<b>4.251.013</b>

## Odložene terjatve za davek

Odložene terjatve za davek so v primerjavi s stanjem konec preteklega leta manjše za 1.079.317 evrov (oz. za 25 %), zaradi sprostitve terjatev za odložene davke iz naslova davčnih dobropisov.

## Pregled osnov za obveznosti za odloženi davek

v EUR	Osnova 2019	Obveznost za odloženi davek 2019	Osnova 2018	Obveznost za odloženi davek 2018
Zaradi krepitev finančnih naložb	2.290.305	435.158	-	-
<b>Skupaj</b>	<b>2.290.305</b>	<b>435.158</b>	<b>-</b>	<b>-</b>

## Odloženi davki, obračunani v kapitalu v posameznem letu

v EUR	31. 12. 2019	31. 12. 2018
Za prodajo razpoložljiva finančna sredstva (odloženi davki)	(1.227.504)	42.227
<b>Skupaj</b>	<b>(1.227.504)</b>	<b>42.227</b>

## Gibanje odloženih davkov

v EUR	Skupaj
<b>Novo stanje 1. 1. 2018</b>	<b>4.672.435</b>
Vstop odvisne družbe	93.571
Izstop odvisne družbe	(93.571)
V breme/(dobro) izkaza poslovnega izida zaradi novega oblikovanja	(463.906)
V breme/(dobro) kapitala zaradi novega oblikovanja	42.227
Tečajne razlike	257
<b>Neto stanje sredstev in obveznosti 31.12.2018</b>	<b>4.251.013</b>
<b>Novo stanje 1. 1. 2019</b>	<b>4.251.013</b>
V breme/(dobro) izkaza poslovnega izida zaradi novega oblikovanja	(286.847)
V breme/(dobro) kapitala zaradi novega oblikovanja	(1.227.504)
Tečajne razlike	(124)
<b>Neto stanje sredstev in obveznosti 31.12.2019</b>	<b>2.736.539</b>

## Gibanje odloženih obveznosti za davek

v EUR	Krepitve na pošteno vrednost	Drugi	Skupaj
Novo stanje 1. 1. 2018	191.266	-	191.266
V breme/(dobro) kapitala zaradi novega oblikovanja	(79.294)	-	(79.294)
Obveznosti za odložene davke pred pobotom na dan 31.12.2018	111.972	-	111.972
Pobot odloženih davkov	(111.973)	-	(111.973)
Neto obveznosto za odložene davke na dan 31.12.2018	(0)	-	(0)
Novo stanje 1. 1. 2019	(0)	-	(0)
V breme/(dobro) kapitala zaradi novega oblikovanja	1.281.247	-	1.281.247
Obveznosti za odložene davke pred pobotom na dan 31.12.2019	1.281.247	-	1.281.247
Pobot odloženih davkov	(846.089)	-	(846.089)
Neto obveznosti za odložene davke na dan 31.12.2019	435.158	-	435.158

## Terjatve za odloženi davek po osnovah za obračun

v EUR	Terjatev iz neposrednih zavarovalnih poslov	Dolgoročnih in kratkoročnih finančnih naložb	Drugih kratkoročnih h terjatev iz zavarovalnih poslov	Rezerv. za jubilejne nagrade in ob upokojitvi	Amortiz. nad predpisano stopnjo za programske opremo	Ostalih kratkoročnih terjatev	Neizkoriščene oljašave	Skupaj
Stanje 1. 1. 2018	1,950,465	1,105,454	372,064	384,709	328	636,795	413,886	4,863,701
Vstop odvisne družbe	-	-	-	-	-	93,571	-	93,571
Izstop odvisne družbe	-	-	-	-	-	(93,571)	-	(93,571)
V breme/(dobro) izkaza poslovnega izida zaradi novega oblikovanja	(26,865)	171,720	25,035	32,939	(287)	(262,476)	(403,972)	(463,906)
V breme/(dobro) kapitala zaradi novega oblikovanja	-	(37,067)	-	-	-	-	-	(37,067)
Tečajne razlike	9	247	-	1	0	-	-	257
Terjatve za odložene davke na dan 31. 12. 2018 pred pobotom	1,923,609	1,240,355	397,099	417,649	41	374,319	9,915	4,362,986
Pobot odloženih davkov	0	(111,973)	0	0	0	0	0	(111,973)
Neto terjatve za odložene davke na dan 31. 12. 2018	1,923,609	1,128,382	397,099	417,649	41	374,319	9,915	4,251,013
Stanje 1. 1. 2019	1,923,609	1,128,382	397,099	417,649	41	374,319	9,915	4,251,013
V breme/(dobro) izkaza poslovnega izida zaradi novega oblikovanja	99,658	(274,514)	(38,498)	34,466	2	(12,397)	-	(191,283)
V breme/(dobro) kapitala zaradi novega oblikovanja	-	(41,820)	-	-	-	-	-	(41,820)
Tečajne razlike	(20)	(101)	-	(3)	(0)	-	-	(124)
Terjatve za odložene davke na dan 31. 12. 2019 pred pobotom	2,023,247	811,947	358,600	452,112	43	361,922	9,915	4,017,785
Pobot odloženih davkov	-	(846,089)	-	-	-	-	-	(846,089)
Neto terjatve za odložene davke na dan 31. 12. 2019	2,023,247	(34,142)	358,600	452,112	43	361,922	9,915	3,171,696

## 10.29 ČISTI DOBIČEK (IZGUBA) NA DELNICO

Čisti dobiček na delnico, ki se nanaša na imetnike navadnih delnic, se izračuna tako, da se čisti poslovni izid, ki se nanaša na navadne delničarje (števec), deli s tehtanim povprečnim številom navadnih delnic, ki se uveljavljajo v obračunskem obdobju.

## Dobiček (izguba) na delnico

v EUR	31. 12. 2019	31. 12. 2018
Čisti dobiček ali izguba poslovnega leta	6.998.709	9.145.128
Tehtano povprečno število izdanih navadnih delnic	10.304.407	10.304.407
Osnovni in popravljeni čisti dobiček / izguba na delnico (v EUR)	0,68	0,89

Vse izdane delnice matične družbe so navadne imenske delnice, zato je popravljen čista izguba/dobiček na delnico enaka osnovni čisti izgubi/dobičku na delnico.

## Gibanje delnic

v EUR	2019	2018
Na dan 1. 1.	10.304.407	10.304.407
Na dan 31. 12.	10.304.407	10.304.407

### 10.30 IZDAJE, ODKUPI IN IZPLAČILA VREDNOSTNIH PAPIRJEV TER DIVIDENDE

Skupina Adriatic Slovenica v letu 2019 ni izdala novih podrejenih obveznic in niti ni odkupovala ali izplačevala lastniških vrednostnih papirjev.

#### Dividenda na delnico

v EUR	2019	2018
Znesek dividend (v EUR)	8.140.482	10.304.407,00
Dividenda na delnico (v EUR)	0,79	1,00

Dividende se oblikujejo iz bilančnega dobička, ki ga zavarovalnica ugotovi po zaključku poslovnega leta in se v predvideni višini izplačajo po sprejemu sklepa na skupščini delničarjev.

Skupščina delničarjev matične družbe je 24. aprila 2019 sprejela sklep (vezano za poslovno leto 2018), da se za izplačilo dividende delničarjem nameni 8.140.481,53 evrov. Dividenda je bila v celoti poravnana.

### 10.31 DODATNA POJASNILA K IZKAZU DENARNIH TOKOV

Skupinski izkaz denarnih tokov je narejen iz seštevka denarnih tokov vseh družb v Skupini in nato korigiran za medsebojne denarne tokove. Uporabljena metodologija priprave denarnega toka je enaka kot pri matični družbi.

## 11. POSLI S POVEZANIMI OSEBAMI SKUPINE

Skupina v tem poglavju razkriva posle do povezanih pravnih oseb, do lastnika obvladujoče družbe, do pridruženih družb in do ključnega posloводства družb v Skupini.

Posle med povezanimi osebami v Skupini ureja interni pravilnik o zagotavljanju podatkov, pripravljanju poročil in hranjenju teh podatkov. Za medsebojne storitve med povezanimi osebami se uporabljajo transferne cene, ki so obračunane po enakih cenah kot za nepovezane osebe. Pri določanju cen Skupina uporablja metodo primerljivih prostih cen, pri čemer se primerljive tržne cene določajo z metodo zunanje ali notranje primerljive proste cene.

Poslovanje med povezanimi osebami se je v letu 2019 nanašalo na:

- izvajanje zavarovalnih pogodb, tako sklepanje, likvidiranje škod kot tudi plačila provizij za sklenjena zavarovanja;
- oddajanje v najem poslovnih prostorov, parkirišč;
- nakup in prodajo naložbenih nepremičnin;
- nakup in prodajo vrednostnih papirjev
- na finančne storitve (posojila).

V letu 2019 med povezanimi osebami ni prišlo do pomembnih transakcij, ki bi bile opravljene pod neobičajnimi tržnimi pogoji in bi vplivale na prikaz finančnega stanja Skupine. Skupina je v letu 2019 v vseh poslih, ki so potekali z matično družbo KD Group (matično družbo do 13.2.2019), dobila ustrezna plačila in vračila in na osnovi poslov ni bila prikrajšana. Med matično družbo Generali CEE Holding b. v., Nizozemska in Skupino Adriatic Slovenico v letu 2019 ni prišlo do pomembnih transakcij.

## 11.1 POVEZANE OSEBE

### Povezane osebe Skupine Adriatic Slovenica na dan 31. 12. 2019 so naslednje:

Generali CEE Holding b. v., Nizozemska - neposredni lastniki matične družbe v Skupini Adriatic Slovenica  
Pridružena družba NAMA d. d., Ljubljana,  
Pridružena družba MEDIFIT d. o. o., Ljubljana,  
Pridružena družba IDORU d. o. o., Ljubljana,

### Skupaj druge povezane družbe Skupine Adriatic Slovenica:

Druge povezane družbe so tiste, ki so s Skupino povezane preko organov vodenja in nadzora, in sicer članov Uprave in Nadzornega sveta.

#### Pridružena družba

##### NAMA d. d., Ljubljana

Firma: NAMA d. d.

Sedež: Tomšičeva ulica 1, 1000 LJUBLJANA

Matična številka: 5024811

Davčna številka: SI22348174

Število zaposlenih na dan 31. 12. 2019 je 115.

Dejavnost: Osnovna dejavnost družbe Nama d. d. je maloprodaja živilskih in neživilskih izdelkov.

Na dan 31. 12. 2019 ima Adriatic Slovenica d. d. 48,51-odstotni delež pridružene družbe.

Poročevalsko obdobje računovodskih izkazov je enako koledarskemu letu za leto, končano na dan 31. 12. 2019.

Davčna stopnja za obračun davka od dohodka pravnih oseb je 19-odstotna.

Skupina leta 2019 ni dala niti prejela posojil v razmerju s pridruženo družbo Nama d. d.

Skupina pridruženo družbo NAMA d. d. Ljubljana v konsolidiranih izkazih obračuna z uporabo kapitalne metode.

##### MEDIFIT d. o. o., Ljubljana

Firma: MEDIFIT, druge z informacijsko tehnologijo in računalniškimi storitvami povezane dejavnosti, d. o. o.

Skrajšana firma: MEDIFIT d. o. o.

Sedež in poslovni naslov: Tržaška cesta 116, Ljubljana, 1000 Ljubljana

Matična številka: 8150982000

Davčna številka: SI 12848999

Število zaposlenih na dan 31. 12. 2019 je 6.

Osnovni kapital znaša: 31.250,00 evrov in je v celoti vplačan.

Dejavnost: Osnovna dejavnost družbe MEDIFIT d. o. o., je povezana z informacijsko tehnologijo in računalniškimi storitvami. Na dan 31. 12. 2019 ima Adriatic Slovenica d. d. 33,09-odstotni delež pridružene družbe.

Poročevalsko obdobje računovodskih izkazov je enako koledarskemu letu.

Davčna stopnja za obračun davka od dohodka pravnih oseb je 19-odstotna.

Skupina leta 2019 ni dala niti prejela posojil v razmerju s pridruženo družbo MEDIFIT d. o. o.,

Skupina pridruženo družbo MEDIFIT d. o. o., Ljubljana v konsolidiranih izkazih obračuna z uporabo kapitalne metode.

##### IDORU inteligentni analitični sistemi d. o. o.

Firma: IDORU inteligentni analitični sistemi d. o. o.

Sedež in poslovni naslov: Celovška cesta 206, Ljubljana, 1000 Ljubljana

Matična številka: 8068640000

Davčna številka: SI 69662517

Število zaposlenih na dan 31. 12. 2019 je 0.

Osnovni kapital znaša: 7.500,00 evrov in je v celoti vplačan.

Poročevalsko obdobje računovodskih izkazov je enako koledarskemu letu.



Davčna stopnja za obračun davka od dohodka pravnih oseb je 19-odstotna.  
Skupina leta 2019 ni dala niti prejela posojil v razmerju s pridruženo družbo IDORU d. o. o.  
Skupina pridruženo družbo IDORU d. o. o. v konsolidiranih izkazih obračuna z uporabo kapitalne metode.

### Delničarji

Generali CEE Holding b. v., Nizozemska je s 100-odstotnim deležem edini delničar matične družbe v Skupini Adriatic Slovenica.

### Prodaja blaga in storitev

v EUR	2019	2018
Lastniki Adriatica Slovenice d.d.	175.252	355.939
Pridružena družba Adriatica Slovenice d.d.	12.176	5.234
Druge povezane družbe Adriatica Slovenice d. d.	169.757	974.619
<b>Skupaj</b>	<b>357.185</b>	<b>1.335.791</b>

### Nabava blaga in storitev

v EUR	2019	2018
Lastniki Adriatica Slovenice d.d.	32.940	256.303
Pridružena družba Adriatica Slovenice d.d.	79.694	-
Druge povezane družbe Adriatica Slovenice d. d.	2.978.969	1.307.378
<b>Skupaj</b>	<b>3.091.603</b>	<b>1.563.680</b>

### Terjatve Skupine do povezanih družb

v EUR	31. 12. 2019	31. 12. 2018
Lastniki Adriatica Slovenice d.d.	-	12.436
Druge povezane družbe Adriatica Slovenice d. d.	17.363	52.101
<b>Skupaj</b>	<b>17.363</b>	<b>64.536</b>

### Obveznosti Skupine do povezanih družb

v EUR	31. 12. 2019	31. 12. 2018
Lastniki Adriatica Slovenice d.d.	-	19.754
Pridružena družba Adriatica Slovenice d.d.	2.000	2.000
Druge povezane družbe Adriatica Slovenice d. d.	57.672	104.861
<b>Skupaj</b>	<b>59.672</b>	<b>126.615</b>

### Nabava naložbenih nepremičnin od povezanih oseb

Leta 2019 Skupina ni nabavila in niti prodajala naložbenih nepremičnin povezanim osebam.

### Nabava vrednostnih papirjev od povezanih oseb

v EUR	2019	2018
Pridružena družba Adriatica Slovenice d.d.	176.674	133.561
<b>Skupaj</b>	<b>176.674</b>	<b>133.561</b>

V letu 2019 je Skupina povečala naložbo v pridruženo družbo MEDIFIT d. o. o. v višini 120.340 evrov. V letu 2019 je bil opravljen dokup 10% deleža družbe IDORU inteligentni analitični sistemi d. o. o., tako, da je družba s 25 % deležem (oz. deležem v višini 51.125 evrov) razvršča med pridružene družbe

### Prodaja vrednostnih papirjev povezanim osebam

v EUR	2019	2018
Pridružena družba Adriatica Slovenice d.d.	(5.209)	(5.209)
<b>Skupaj</b>	<b>(5.209)</b>	<b>(5.209)</b>

## Obveznice lastnika matične družbe

v EUR	2019	2018
<b>Na začetku leta</b>	<b>14.662.033</b>	<b>16.293.424</b>
Prodane obveznice v skupini	(14.662.033)	(1.634.458)
Obračunane obresti	-	865.396
Prejeto plačilo obresti	-	(913.661)
Vrednotenje	-	51.331
<b>Ob koncu leta</b>	<b>-</b>	<b>14.662.033</b>

## Delnice lastnika matične družbe

v EUR	2019	2018
<b>Na začetku leta</b>	<b>537.372</b>	<b>537.372</b>
Prodane delnice tretji stranki	(537.372)	-
<b>Ob koncu leta</b>	<b>-</b>	<b>537.372</b>

## Delnice in deleži drugih povezanih oseb

v EUR	2019	2018
<b>Na začetku leta</b>	<b>780.935</b>	<b>1.597.793</b>
Prodane delnice drugim povezanim družbam	(780.935)	-
Prodane delnice tretji stranki	-	(777.143)
Obračunane dividende	-	31.118
Prejete izplačane dividende	-	(31.118)
Vrednotenje	-	(39.715)
<b>Ob koncu leta</b>	<b>-</b>	<b>780.935</b>

## Prejeta in dana posojila

## Dana posojila lastniku matične družbe

v EUR	2019	2018
<b>Na začetku leta</b>	<b>20.628.527</b>	<b>13.100.124</b>
Odobrena posojila	-	9.700.000
Vrnjena posojila	(20.628.527)	(2.170.546)
Obračunane obresti	-	808.629
Zmanjšanje obresti	-	(809.679)
<b>Ob koncu leta</b>	<b>-</b>	<b>20.628.527</b>
<b>Plačane obresti</b>	<b>-</b>	<b>799.586</b>

## Posojila, dana ostalim povezanim osebam

v EUR	2019	2018
<b>Na začetku leta</b>	<b>2.499.907</b>	<b>7.600.185</b>
Vrnjena posojila	(2.499.907)	(5.100.000)
Obračunane obresti	-	181.245
Zmanjšanje obresti	-	(181.523)
<b>Ob koncu leta</b>	<b>-</b>	<b>2.499.907</b>
<b>Plačane obresti</b>	<b>-</b>	<b>191.002</b>

V letu 2019 Skupina ni dala niti prejela posojil od pridruženih in povezanih oseb. Posojila, ki so bila v preteklih letih dana so bila v letu 2019 po večini vrnjena.

## Prejemki članov organov vodenja, nadzora in zaposleni na podlagi individualnih pogodb vseh družb Skupine Adriatic Slovenica v letu 2019

Vrsta prejema	v EUR	Prejemki članov uprav in u pravnih odborov	Prejemki članov revizijske komisije	Prejemki članov nadzornih organov	Prejemki zaposlenih po individualni pogodbi
Plače		758.547	-	64.953	5.267.118
Bonitete in drugi prejemki		72.230	-	12.664	1.054.676
Sejnine		-	2.423	59.263	-
<b>Skupaj</b>		<b>830.777</b>	<b>2.423</b>	<b>136.880</b>	<b>6.321.794</b>

Izplačila so izražena v bruto zneskih in so bila izplačana članom organov vodenja in/ali nadzora ter zaposlenim po individualnih pogodbah (oziroma zaposlenih na podlagi pogodbe, za katere ne velja tarifni del kolektivne pogodbe) v letu 2019 za obdobje, ko so opravljali funkcije vodenja in/ali nadzora v matični družbi Adriatic Slovenica d. d. in v odvisnih družbah PROSPERA, družba za izterjavo d. o. o., VIZ zavarovalno zastopništvo d. o. o, ZDRAVJE AS zdravstvene storitve d. o. o., AGENT Zavarovalno zastopništvo d. o. o, Generali Investments, d. o. o. in njene štiri posredno odvisne družbe Generali Investments, d. o. o. za upravljanje investicijskim fondovima.), Hrvaška, Generali investments, d. o. o., Skopje, Generali Investments GP 1 in Generali Investments GP 2.

### Posli s poslovdstvom matične družbe v Skupini Adriatic Slovenica

Prejemki, ki so jih prejeli zaposleni po individualnih pogodbah in prejemki revizijske komisije matične družbe, so vključeni v predhodni tabeli med prejemki vseh družb v skupini. Ostali prejemki, ki so prav tako vključeni v zgornji tabeli poročanja za celo Skupino, so še poimensko predstavljeni v nadaljevanju.

### Izplačila članom organov vodenja v letu 2019

v EUR	Funkcija	Bruto plača	Variabilni del prejemkov	Regres za letni dopust	Povračila stroškov*	Zavarovalne premije	Provizije, bonitete in druga dodatna plačila	Prejemki za opravljanje nalog v odvisnih družbah
Gregor Pilgram	predsednik uprave (od 30. 9. 2019)	-	-	-	-	-	-	-
Gabrijel Škof	predsednik uprave (do 30. 9. 2019)	134.100	-	1.752	1.030	1.852	3.534	-
Matija Šenk	Član uprave od	120.000	-	1.752	1.430	2.089	5.143	330
Jure Kvaternik	Član uprave (do 31.7.2019)	85.538	-	1.051	1.097	1.464	24.350	700

\*Vključno s prevoznimi stroški za prevoz z lastnimi sredstvi in dnevnici doma in v tujini.

### Izplačila članom organov nadzora v letu 2019

v EUR	Funkcija	Bruto plača	Variabilni del prejemkov	Regres za letni dopust	Povračila stroškov*	Sejnine	Zavarovalne premije	Provizije, bonitete in druga dodatna plačila	Prejemki za opravljanje nalog v odvisnih družbah
Gregor Pilgram	Član od 13. 2. 2019, predsednik od 20.	-	-	-	-	-	-	-	-
Aljoša Tomaž	Predsednik do 13. 2. 2019	-	-	-	-	4.952	-	-	-
Aleksander Sekavčnik	Namestnik predsednika do 13. 2. 2019	-	-	-	-	4.398	-	-	-
Tomaž Butina	Član do 13. 2. 2019	-	-	-	-	4.332	-	-	375
Luciano Cirinà	Član od 13. 2. 2019, od 20. 3. 2019 namestnik predsednika in od 1. 9.	-	-	-	-	-	-	-	-
Miroslav Bašta	Član od 13. 2. 2019	-	-	-	-	-	-	-	-
Miroslav Singer	Član od 13. 2. 2019 in od 1. 9. 2019 nan	-	-	-	-	-	-	-	-
Matjaž Pavlin	Član, predstavnik zaposlenih	34.550	-	1.752	2.826	20.561	1.288	877	-
Borut Šuštaršič	Član, predstavnik zaposlenih	30.404	-	1.752	2.133	21.015	1.157	877	-

Skupina na zadnji dan leta 2019 izkazuje naslednje kratkoročne poslovne terjatve in obveznosti do poslovdstva matične družbe v Skupini:

- do članov uprave 63 evrov terjatev in nič obveznosti. Terjatve se nanašajo na terjatve iz zavarovalnih poslov (za premijo) in na terjatve za najem parkirnega mesta,

- do članov nadzornega sveta in revizijske komisije 186 evrov terjatev in nič obveznosti. Terjatve se nanašajo v glavnem na terjatve iz zavarovalnih poslov (za premijo).
- do zaposlenih na podlagi pogodbe, za katere ne velja tarifni del kolektivne pogodbe, 9.564 evrov terjatev in 206 evrov obveznosti. Med terjatvami se večji del v višini 8.179 evrov nanaša na terjatve iz zavarovalnih poslov (premija) preostali del pa na terjatve iz najemnine za parkirnine. Obveznosti se v celoti nanašajo na povračila potnih stroškov.

Navedene terjatve iz premije predstavljajo odprte nezapadle terjatve. Terjatve iz najemnin za parkirna mesta predstavljajo terjatve za najemnine v decembru in so bile poravnane z odtegljajem pri plači v januarju 2020.

Matična družba Skupine na zadnji dan leta 2019 izkazuje 445 evrov terjatev iz zavarovalnih premij in nič obveznosti do članov organov vodenja in nadzora pridružene družbe.

Leta 2019 Skupina ni odobrila niti prejela predujmov in posojil članom uprave, članom nadzornega sveta ali zaposlenim na podlagi pogodbe, za katere ne velja tarifni del kolektivne pogodbe. Prav tako do posloводства niso bile izdane morebitne opcije za nakup delnic ali sklenjeni pomembni posli, ki ne bi bili izkazani v izkazih Skupine.

### **Posli z ožjimi družinskimi člani vseh članov organov vodenja in nadzora**

V letu 2019 je med matično družbo v Skupini in ožjimi družinskimi člani vseh članov uprave, nadzornega sveta in revizijske komisije prišlo do sklepanja zavarovalnih poslov, pri čemer so ožji družinski člani plačali zavarovalnici premijo za sklenjena zavarovanja, in sicer:

- ožji družinski člani vseh članov uprave so plačali v skupnem za 213 evrov zavarovalne premije,
- ožji družinski člani vseh članov nadzornega sveta so plačali v skupnem za 2.451 evrov zavarovalne premije,
- ožji družinski člani vseh članov revizijske komisije so plačali v skupnem 1.907 evrov zavarovalne premije.

Zavarovalne premije, ki so jih plačali ožji družinski člani zavarovalnice Adriatic Slovenica, so bile plačane na podlagi sklenjenih zavarovanj po normalnih tržnih pogojih oziroma po cenikih z običajnimi popusti za nepovezane osebe.

Skupina je v letu 2019 iz sklenjenih zavarovalnih premij izplačala ožjim družinskim članom vseh članov nadzornega sveta za 2.103 evrov škod, medtem ko ožjim družinskim članom revizijske komisije in članom vseh članov uprave v letu 2019 ni izplačala nobenih škod.

### **Posli s ključnim poslovodstvom obvladujočih družb matične družbe v Skupini Adriatic Slovenica**

Ključno poslovodstvo obvladujočih družb Adriatica Slovenice sestavljajo vsi člani upravnega odbora, ki vodijo in nadzirajo obvladujočo družbo Generali CEE Holding b. v., Nizozemska in na najvišji ravni obvladujočo družbo Assicurazioni Generali S. p. A, s sedežem v Trstu.

Od ključnega posloводства Skupina v letu 2019 ni prejela vplačil in ključnemu poslovodstvu ni nič izplačala. Ob koncu leta 2019 ni imela odprtih terjatev ali obveznosti do ključnega posloводства.

## 12. POGOJNE TERJATVE IN OBVEZNOSTI

Med pogojnimi sredstvi in obveznostmi obravnavamo potencialne terjatve in obveznosti, vodene v zunajbilančni evidenci.

### Pogojne terjatve in obveznosti

v EUR	31. 12. 2019	31. 12. 2018
Še neuveljavljene regresne terjatve	4.869.249	5.175.260
Prejeta zastavljena jamstva	3.575.800	27.051.998
Terjatve za premije pokojninskih zavarovanj	-	195.898
Ostale terjatve	280.098	280.334
<b>Pogojne TERJATVE</b>	<b>8.725.147</b>	<b>32.703.490</b>
Obveznosti - tožbe in spori (delovno-pravni in zavarovalni)	335.671	303.053
Obveznost nedoseganja zajamčenega donosa	519	66.482
Obveznosti iz terminskih pogodb	36.373	179.573
Zaveze za vplačilo v sklad	380.000	-
Ostale obveznosti	6.204	4.628
<b>Pogojne OBVEZNOSTI</b>	<b>758.768</b>	<b>553.735</b>
Evidenca po pogodbi o obrestni zamenjavi (swap pogodbi)	-	50.000.000
<b>Skupaj pogojne terjatve in obveznosti</b>	<b>9.483.914</b>	<b>83.257.226</b>

Stanje pogojnih terjatev je v primerjavi s stanjem konec leta 2018 nižje za 23.978.344 evrov v glavnem zaradi prenehanja zastavljenih jamstev v vrednosti 23.476.198 evrov (jamstev iz naslova jamstev s hipoteko, zastavljenih deležev v podjetju in vrednostnih papirjev), ki jih je imela zavarovalnica za varovanje danih posojil. Prav tako so se v primerjavi s koncem preteklega leta znižale tudi vse ostale potencialne terjatve.

Potencialne obveznosti zavarovalnice so v primerjavi s koncem predhodnega leta porasle za 205.032 evrov, na kar so vplivale nove obveznosti iz gospodarskega in enega delovnopravnega spora. Nove odprte zaveze za vplačilo vložka v sklad, Generali Growth SIS d. o. o. k. d. in v manjši meri so porasle tudi ostale potencialne obveznosti, ki se nanašajo na dobropise, do katerih so upravičeni varčevalci pokojninskih zavarovanj v skladu pogodbo o financiranju pokojninskega načrta.

Skupina ima preko odvisne družbe Generali Investments, d. o. o., Slovenija s preostalimi lastniki družbe Generali Investments, d. o. o. za upravljanje investicijskim fondovima, Hrvaška, sklenjeno še opcijsko pogodbo za nakup 10% deleža družbe KD Locusta Fondovi d. o. o. v letu 2019.

### Ostalo

V letu 2019 je prišlo do prekinitve pogodbe o obrestni zamenjavi (ang. Interest Rate Swap) in posledično znižanja zunajbilančne evidence v vrednosti 50.000.000 evrov. Pogodba je bila sklenjena v prvi polovici leta 2017 z namenom ščitjenja variabilnega dela obrestne mere izdane obveznice Adris Float 05/24/26 v višini 50.000.000 evrov.

Matična družba Adriatic Slovenica ima potencialne obveznosti iz (do leta 2021) veljavne garancije, ki izhaja iz sklenjene krovne pogodbe o izvedbi prenosa portfelja, med odstopnikom AS neživotno osiguranje a. d. o., Beograd, in prevzemnikom portfelja, hčerinsko družbo Pozavarovalnice Sava. Potencialna izpostavljenost zavarovalnice je vrednotena na 0, ker je v času veljavnosti garancije prišlo do umika zahtevka, ki je presegal oblikovane rezervacije, in za katerega je bila garancija izrecno dana.

Skupina na dan 31. 12. 2019 nima najemnika, ki bi imel v pogodbi pogojeno najemnino.

### Pomembnejši sodni spori v teku

- Sprožene so odškodninske tožbe zoper poslovne banke (NLB, DUTB, Abanka), ki jim je dne 17. 12. 2013 Banka Slovenije izrekla izredne ukrepe prenehanja kvalificiranih obveznosti bank, in sicer v zvezi z izrednimi ukrepi, izrečenimi NLB d. d., Abanki d. d., Factor banki d. d., Probanki d. d. in Banki Celje d. d. Na podlagi odločb Banke Slovenije o izrednih ukrepih v petih slovenskih bankah (NLB, NKBM, Abanka, Factor banka, Probanka) v letu 2013 in v eni (Banka Celje) v letu 2014 so bili izbrisani dolžniški finančni instrumenti v lasti zavarovalnice v

skupni nominalni vrednosti 14.634.800 evrov ter 123.416 delnic Probanke d. d., 2.085 delnic NLB d. d. 5 delnic Banke Celje d. d. in 45 delnic Gorenjske banke d. d. Zavarovalnica je takoj začela vse postopke za zaščito svojih pravic v zvezi z izbrisanimi finančnimi naložbami. Ustavno sodišče je v oktobru 2016 odločilo, da je bil del Zakona o bančništvu, na podlagi katerega so bile izdane odločbe o izrednih ukrepih, v nasprotju z ustavo v delu, v katerem imetnikom kvalificiranih obveznosti ni bilo omogočeno ustrezno sodno varstvo. Ustavno sodišče je naložilo zakonodajalcu, da mora protiustavnost odpraviti, do odprave protiustavnosti pa se vsi postopki, ki tečejo v zvezi s tem, prekinejo, zastaranje pa začne teči šest mesecev po uveljavitvi zakona, ki bo protiustavnost odpravil. V vseh začelih postopkih je sodišče odločilo, da se postopek prekine do odločitve sodišča v odškodninskem postopku zoper BS po zakonu, ki bo nadomestil postopek iz 350. a člena ZBan-1. Skladno z navedenim ima zavarovalnica še odprte tožbe, katere je vložila zoper:

- NLB d. d., Okrožno sodišče v Ljubljani, opr. št. VIII Pg 3069/2016 , pcto. 2.919.375,00 EUR
  - DUTB d. d., Okrožno sodišče v Ljubljani, opr. št. VIII Pg 3063/2016 , pcto. 12.109.212,66 EUR
  - Abanka d. d., Okrožno sodišče v Ljubljani, opr. št. VIII Pg 3060/2016 , pcto. 1.062.959,92 EUR
  - Abanka d. d., Okrožno sodišče v Ljubljani, opr. št. VIII Pg 2617/2016 , pcto. 2.590.000,00 EUR
- Zavarovalnica ima vloženo odškodninsko tožbo zoper Banko Slovenijo (Okrožno sodišče v Ljubljani, opr. št. VIII Pg 1765/2016) zaradi prezgodnje razveze depozitov po odločbi Banke Slovenije, sporna vrednost. 235.266,02 evrov.

### 13. DOGODKI PO DATUMU BILANCE STANJA

Po datumu konsolidirane bilance stanja do dne odobritve konsolidiranih računovodskih izkazov za objavo ni bilo dogodkov, ki bi morali biti izkazani v konsolidiranih računovodskih izkazih in bi lahko vplivali na izdelane konsolidirane računovodske izkaze ter na davčne obveznosti za leto 2019.

#### Dogodki po datumu bilance stanja, ki so pomembni za poslovanje v letu 2020

3. januarja 2020 se je družba Adriatic Slovenica d. d. pripojila k Generali zavarovalnici d. d. Generali zavarovalnica je kot prevzemna družba, skladno z zakonom, postala univerzalni pravni naslednik družbe Adriatic Slovenica in prevzemnik vseh njenih pravic in obveznosti. Istega dne je družba Adriatic Slovenica prenehala obstajati in je bila izbrisana iz sodnega registra.

12. marca 2020 je Slovenija na podlagi 7. člena zakona o nalezljivih boleznih zaradi naraščanja števila primerov okužb s koronavirusom in boleznimi covid-19 v državi razglasila epidemijo. Skupina je istočasno, skladno s priporočili NIJZ in vlade Republike Slovenije, sprejela priporočene zaščitne ukrepe za varno poslovanje, za zaščito zaposlenih, zavarovance in ostale stranke. Podlaga za razglasitev epidemije je bilo strokovno mnenje Nacionalnega inštituta za javno zdravje (NIJZ), s tem pa je Slovenija sledila razglasitvi pandemije Svetovne zdravstvene organizacije, ki jo je razglasila dan prej. Skupina med neopredmetenimi sredstvi izkazuje dobro ime pridobljeno ob nakupu odvisne družbe Generali Investments d. o. o. Ljubljana. Zaradi trenutne situacije in večjega padca borznih tečajev, se lahko pričakuje potencialni vpliv na vrednost dobrega imena v bilanci stanja, kot tudi na vrednost odvisnih družb. Preverjanje ocen vrednosti bo Skupina izvedla ob koncu leta, negativnih učinkov epidemije v tem trenutku še ni mogoče oceniti.

**PRILOGE K  
REVIDIRANEMU  
LETNEMU  
POROČILU**

Za zavarovalnico Adriatic Slovenica d. d.

**2019**

Priloge so za potrebe Agencije za zavarovalni nadzor pripravljene skladno s Sklepom o letnem poročilu in trimesečnih računovodskih izkazih zavarovalnic.





## VSEBINA

1.	IZBRANI RAČUNOVODSKI IN FINANČNI KAZALNIKI.....	1
2.	SKLADI, KI JIH ZAVAROVALNICA ADRIATIC SLOVENICA D. D. VODI LOČENO .....	12
2.1	SKLADI Z NALOŽBENIM TVEGANJEM .....	13
2.2	NOTRANJI SKLADI Z NALOŽBENIM TVEGANJEM.....	15
2.3	OMEJENI KRITNI SKLAD POKOJNINSKIH ZAVAROVANJ – VARČEVANJE .....	17
2.4	OMEJENI KRITNI SKLAD POKOJNINSKIH ZAVAROVANJ – V ČASU IZPLAČILA RENTE .....	20

Priloge k letnemu poročilu 2019 za zavarovalnico Adriatic Slovenica d.d. vključujejo

- Izbrane računovodske in finančni kazalniki poslovanja pripravljene v skladu s Sklepom o letnem poročilu in trimesečnih računovodskih izkazih zavarovalnic in predpisano metodologijo iz priloge 3 tega sklepa.
- Prikaz sredstev in obveznosti za vsak sklad, ki ga vodi ločeno, izdelan po shemah, predpisanih v Prilogi 2.
- Izkaz izida za vsak sklad, ki ga vodi ločeno, izdelan po shemah, predpisanih v Prilogi 2.

V letu 2019 sta se dve zavarovalni vrsti preimenovali, in sicer:

- Zavarovanje s kapitalizacijo izplačil so se v letu 2019 preimenovala v kategorijo Upravljanje pokojninskih skladov po ZPIZ-2 - varčevanje- člen 26(9)
- Življenjsko zavarovanje se je v letu 2019 razdelilo na življenjsko zavarovanje in na Pokojninske rente - 348. člen ZPIZ-2

Zaradi primerljivosti podatkov z letom 2018 ti dve zavarovalni vrsti pri izračunu kazalnikov poročamo enako kot v letu 2018.

## 1. IZBRANI RAČUNOVODSKI IN FINANČNI KAZALNIKI

Rast kosmate obračunane premije (indeks rasti)	Kosmata	Kosmata	Leto 2019	Kosmata	Kosmata	Leto 2018
	obračunana	obračunana		obračunana	obračunana	
	premijski v	premijski v	indeks	premijski v	premijski v	indeks
	tekočem letu	preteklem letu		tekočem letu	preteklem letu	
	v EUR	v EUR		v EUR	v EUR	
	1	2	4=2/3*100	5	6	7=5/6*100
<b>Podatki po zavarovalnih vrstah:</b>						
1 Nezgodno zavarovanje	16.936.335	17.657.512	96	17.657.512	17.009.496	104
2 Zdravstveno zavarovanje (brez dopolnilnih zdravstvenih zavarovanj)	4.271.723	3.828.003	112	3.828.003	3.336.705	115
3 Zavarovanje kopenskih motornih vozil	38.731.904	36.231.684	107	36.231.684	34.350.324	105
5 Letalsko zavarovanje	12.462	4.782	261	4.782	3.524	136
6 Zavarovanje plovil	491.716	509.768	96	509.768	501.861	102
7 Zavarovanje prevoza blaga	1.401.679	1.583.322	89	1.583.322	1.528.487	104
8 Zavarovanje požara in elementarnih nesreč	18.136.336	17.471.466	104	17.471.466	17.141.211	102
9 Drugo škodno zavarovanje	14.030.191	13.101.761	107	13.101.761	12.949.196	101
10 Zavarovanje odgovornosti pri uporabi motornih vozil	40.137.168	39.454.707	102	39.454.707	39.501.418	100
11 Zavarovanje odgovornosti pri uporabi zrakoplovov	17.359	6.912	251	6.912	5.717	121
12 Zavarovanje odgovornosti pri uporabi plovil	525.894	535.847	98	535.847	645.596	83
13 Splošno zavarovanje odgovornosti	10.318.795	9.213.747	112	9.213.747	9.171.451	100
14 Kreditno zavarovanje	(1.495)	(2.965)	50	(2.965)	(2.653)	112
15 Kavcijsko zavarovanje	215.352	200.526	107	200.526	183.462	109
16 Zavarovanje različnih finančnih izgub	1.070.136	902.455	119	902.455	839.069	108
17 Zavarovanje stroškov postopka	100.293	107.922	93	107.922	102.253	106
18 Zavarovanje pomoči	5.323.817	4.788.690	111	4.788.690	6.562.998	73
<b>Premoženjska zavarovanja</b>	<b>151.719.664</b>	<b>145.596.138</b>	<b>104</b>	<b>145.596.138</b>	<b>143.830.115</b>	<b>101</b>
19 Življenjsko zavarovanje	23.338.987	22.402.748	104	22.402.748	22.044.449	102
21 Življenjsko zavarovanje vezano na enote investicijskih skladov	34.358.794	36.581.743	94	36.581.743	39.121.599	94
23 Zavarovanje s kapitalizacijo izplačil	5.465.251	3.749.084	146	3.749.084	4.050.660	93
<b>Življenjska zavarovanja</b>	<b>63.163.031</b>	<b>62.733.574</b>	<b>101</b>	<b>62.733.574</b>	<b>65.216.708</b>	<b>96</b>
<b>Dopolnilna zdravstvena zavarovanja</b>	<b>100.295.915</b>	<b>95.865.573</b>	<b>105</b>	<b>95.865.573</b>	<b>98.792.686</b>	<b>97</b>
<b>Vsa zavarovanja skupaj</b>	<b>315.178.611</b>	<b>304.195.285</b>	<b>104</b>	<b>304.195.285</b>	<b>307.839.510</b>	<b>99</b>

Čista obračunana zavarovalna premija v % od kosmate obračunane zavarovalne premije	Čista	Kosmata	Leto 2019	Čista	Kosmata	Leto 2018
	obračunana zavarovalna premija vEUR	obračunana zavarovalna premija vEUR		obračunana zavarovalna premija vEUR	obračunana zavarovalna premija vEUR	
1	2	3	4=2/3*100	5	6	7=5/6*100
<b>Podatki po zavarovalnih vrstah:</b>						
1 Nezgodno zavarovanje	16.838.668	16.936.335	99	17.542.448	17.657.512	99
2 Zdravstveno zavarovanje (brez dopolnilnih zdravstvenih zavarovanj)	4.271.723	4.271.723	100	3.828.003	3.828.003	100
3 Zavarovanje kopenskih motornih vozil	37.046.594	38.731.904	96	34.700.166	36.231.684	96
5 Letalsko zavarovanje	6.826	12.462	55	4.782	4.782	100
6 Zavarovanje plovil	449.171	491.716	91	466.007	509.768	91
7 Zavarovanje prevoza blaga	1.223.904	1.401.679	87	1.369.162	1.583.322	86
8 Zavarovanje požara in elementarnih nesreč	14.960.410	18.136.336	82	14.421.723	17.471.466	83
9 Drugo škodno zavarovanje	12.894.844	14.030.191	92	11.925.244	13.101.761	91
10 Zavarovanje odgovornosti pri uporabi motornih vozil	39.181.058	40.137.168	98	38.602.706	39.454.707	98
11 Zavarovanje odgovornosti pri uporabi zrakoplovov	1.732	17.359	10	1.498	6.912	22
12 Zavarovanje odgovornosti pri uporabi plovil	480.392	525.894	91	489.845	535.847	91
13 Splošno zavarovanje odgovornosti	9.520.856	10.318.795	92	8.440.563	9.213.747	92
14 Kreditno zavarovanje	(1.495)	(1.495)	100	(2.965)	(2.965)	-
15 Kavcijsko zavarovanje	66.369	215.352	31	65.785	200.526	33
16 Zavarovanje različnih finančnih izgub	994.134	1.070.136	93	730.215	902.455	81
17 Zavarovanje stroškov postopka	96.059	100.293	96	98.339	107.922	91
18 Zavarovanje pomoči	5.256.750	5.323.817	99	4.788.690	4.788.690	100
<b>Premoženjska zavarovanja</b>	<b>143.287.997</b>	<b>151.719.664</b>	<b>94</b>	<b>137.472.210</b>	<b>145.596.138</b>	<b>94</b>
19 Življenjsko zavarovanje	21.166.005	23.338.987	91	20.274.302	22.402.748	90
21 Življenjsko zavarovanje vezano na enote investicijskih skladov	34.354.202	34.358.794	100	36.578.861	36.581.743	100
23 Zavarovanje s kapitalizacijo izplačil	5.465.251	5.465.251	100	3.749.084	3.749.084	100
<b>Žvljenjska zavarovanja</b>	<b>60.985.457</b>	<b>63.163.031</b>	<b>97</b>	<b>60.602.247</b>	<b>62.733.574</b>	<b>97</b>
<b>Dopolnilna zdravstvena zavarovanja</b>	<b>100.295.915</b>	<b>100.295.915</b>	<b>100</b>	<b>95.865.573</b>	<b>95.865.573</b>	<b>100</b>
<b>Vsa zavarovanja skupaj</b>	<b>304.569.370</b>	<b>315.178.611</b>	<b>97</b>	<b>293.940.030</b>	<b>304.195.285</b>	<b>97</b>

Gibanje kosmatih obračunanih odškodnin	Kosmata	Kosmata	Leto 2019	Kosmata	Kosmata	Leto 2018
	obračunana	obračunana		obračunana	obračunana	
	odškodnina v	odškodnina v	indeks	odškodnina v	odškodnina v	indeks
	tekočem letu	preteklem letu		tekočem letu	preteklem letu	
	v EUR	v EUR		v EUR	v EUR	
	1	2	4=2/3*100	5	6	7=5/6*100
<b>Podatki po zavarovalnih vrstah:</b>						
1 Nezgodno zavarovanje	7.651.253	7.527.340	102	7.527.340	7.500.731	100
2 Zdravstveno zavarovanje (brez dopolnilnih zdravstvenih zavarovanj)	2.277.120	2.636.917	86	2.636.917	2.706.328	97
3 Zavarovanje kopenskih motornih vozil	24.314.661	25.481.808	95	25.481.808	25.611.538	99
5 Letalsko zavarovanje	15.360	-	-	-	-	-
6 Zavarovanje plovil	121.290	249.799	49	249.799	244.988	102
7 Zavarovanje prevoza blaga	927.055	1.092.116	85	1.092.116	789.622	138
8 Zavarovanje požara in elementarnih nesreč	9.580.727	7.780.720	123	7.780.720	7.213.266	108
9 Drugo škodno zavarovanje	6.935.432	7.307.347	95	7.307.347	7.224.797	101
10 Zavarovanje odgovornosti pri uporabi motornih vozil	25.454.351	25.957.280	98	25.957.280	25.373.954	102
11 Zavarovanje odgovornosti pri uporabi zrakoplovov	-	-	-	-	-	-
12 Zavarovanje odgovornosti pri uporabi plovil	85.589	51.295	167	51.295	43.684	117
13 Splošno zavarovanje odgovornosti	2.953.961	2.730.211	108	2.730.211	3.132.225	87
14 Kreditno zavarovanje	50.448	45.823	110	45.823	98.657	46
15 Kavcijsko zavarovanje	-	156.454	0	156.454	46.739	335
16 Zavarovanje različnih finančnih izgub	415.451	812.355	51	812.355	367.205	221
17 Zavarovanje stroškov postopka	1.392	414	337	414	-	-
18 Zavarovanje pomoči	2.891.982	2.419.834	120	2.419.834	2.921.716	83
<b>Premoženjska zavarovanja</b>	<b>83.676.070</b>	<b>84.249.714</b>	<b>99</b>	<b>84.249.714</b>	<b>83.275.450</b>	<b>101</b>
19 Življenjsko zavarovanje	12.300.067	13.281.118	93	13.281.118	15.523.015	86
21 Življenjsko zavarovanje vezano na enote investicijskih skladov	30.841.817	32.556.658	95	32.556.658	33.581.474	97
23 Zavarovanje s kapitalizacijo izplačil	872.931	882.760	99	882.760	856.325	103
<b>Žvljenjska zavarovanja</b>	<b>44.014.816</b>	<b>46.720.536</b>	<b>94</b>	<b>46.720.536</b>	<b>49.960.814</b>	<b>94</b>
<b>Dopolnilna zdravstvena zavarovanja</b>	<b>85.317.749</b>	<b>83.524.513</b>	<b>102</b>	<b>83.524.513</b>	<b>84.273.720</b>	<b>99</b>
<b>Vsa zavarovanja skupaj</b>	<b>213.008.635</b>	<b>214.494.762</b>	<b>99</b>	<b>214.494.762</b>	<b>217.509.984</b>	<b>99</b>

Škodni rezultat	Kosmate	Kosmate	Leto 2019	Kosmate	Kosmate	Leto 2018
	obračunane odškodnine vEUR	obračunane premije vEUR		odškodnine vEUR	obračunane premije vEUR	
1	2	3	4=2/3 koeficient	5	6	7=5/6 koeficient
<b>Podatki po zavarovalnih vrstah:</b>						
1 Nezgodno zavarovanje	7.651.253	16.936.335	<b>45,18</b>	7.527.340	17.657.512	<b>42,63</b>
2 Zdravstveno zavarovanje (brez dopolnilnih zdravstvenih zavarovanj)	2.277.120	4.271.723	<b>53,31</b>	2.636.917	3.828.003	<b>68,88</b>
3 Zavarovanje kopenskih motornih vozil	24.314.661	38.731.904	<b>62,78</b>	25.481.808	36.231.684	<b>70,33</b>
5 Letalsko zavarovanje	15.360	12.462	<b>123,25</b>	-	4.782	<b>0,00</b>
6 Zavarovanje plovil	121.290	491.716	<b>24,67</b>	249.799	509.768	<b>49,00</b>
7 Zavarovanje prevoza blaga	927.055	1.401.679	<b>66,14</b>	1.092.116	1.583.322	<b>68,98</b>
8 Zavarovanje požara in elementarnih nesreč	9.580.727	18.136.336	<b>52,83</b>	7.780.720	17.471.466	<b>44,53</b>
9 Drugo škodno zavarovanje	6.935.432	14.030.191	<b>49,43</b>	7.307.347	13.101.761	<b>55,77</b>
10 Zavarovanje odgovornosti pri uporabi motornih vozil	25.454.351	40.137.168	<b>63,42</b>	25.957.280	39.454.707	<b>65,79</b>
11 Zavarovanje odgovornosti pri uporabi zrakoplovov	-	17.359	<b>0,00</b>	-	6.912	<b>0,00</b>
12 Zavarovanje odgovornosti pri uporabi plovil	85.589	525.894	<b>16,27</b>	51.295	535.847	<b>9,57</b>
13 Splošno zavarovanje odgovornosti	2.953.961	10.318.795	<b>28,63</b>	2.730.211	9.213.747	<b>29,63</b>
14 Kreditno zavarovanje	50.448	(1.495)	-	45.823	(2.965)	-
15 Kavcijsko zavarovanje	-	215.352	<b>0,00</b>	156.454	200.526	<b>78,02</b>
16 Zavarovanje različnih finančnih izgub	415.451	1.070.136	<b>38,82</b>	812.355	902.455	<b>90,02</b>
17 Zavarovanje stroškov postopka	1.392	100.293	<b>1,39</b>	414	107.922	<b>0,38</b>
18 Zavarovanje pomoči	2.891.982	5.323.817	<b>54,32</b>	2.419.834	4.788.690	<b>50,53</b>
<b>Premoženjska zavarovanja</b>	<b>83.676.070</b>	<b>151.719.664</b>	<b>55</b>	<b>84.249.714</b>	<b>145.596.138</b>	<b>58</b>
19 Življenjsko zavarovanje	12.300.067	23.338.987	<b>52,70</b>	13.281.118	22.402.748	<b>59,28</b>
21 Življenjsko zavarovanje vezano na enote investicijskih skladov	30.841.817	34.358.794	<b>89,76</b>	32.556.658	36.581.743	<b>89,00</b>
23 Zavarovanje s kapitalizacijo izplačil	872.931	5.465.251	<b>15,97</b>	882.760	3.749.084	<b>23,55</b>
<b>Žvljenjska zavarovanja</b>	<b>44.014.816</b>	<b>63.163.031</b>	<b>69,68</b>	<b>46.720.536</b>	<b>62.733.574</b>	<b>74,47</b>
<b>Dopolnilna zdravstvena zavarovanja</b>	<b>85.317.749</b>	<b>100.295.915</b>	<b>85,07</b>	<b>83.524.513</b>	<b>95.865.573</b>	<b>87,13</b>
<b>Vsa zavarovanja skupaj</b>	<b>213.008.635</b>	<b>315.178.611</b>	<b>67,58</b>	<b>214.494.762</b>	<b>304.195.285</b>	<b>70,51</b>

Stroški poslovanja v % od kosmate obračunane zavarovalne premije	Stroški poslovanja v EUR	Kosmate obračunane zavarovalne premije v EUR	Leto 2019 v %	Stroški poslovanja v EUR	Kosmate obračunane zavarovalne premije v EUR	Leto 2018 v %
<b>Podatki po zavarovalnih vrstah:</b>						
1 Nezgodno zavarovanje	5.467.520	16.936.335	32	5.101.898	17.657.512	29
2 Zdravstveno zavarovanje (brez dopolnilnih zdravstvenih)	1.667.543	4.271.723	39	1.413.481	3.828.003	37
3 Zavarovanje kopenskih motornih vozil	10.189.340	38.731.904	26	8.632.402	36.231.684	24
5 Letalsko zavarovanje	278	12.462	2	12.554	4.782	263
6 Zavarovanje plovil	170.393	491.716	35	220.928	509.768	43
7 Zavarovanje prevoza blaga	413.924	1.401.679	30	411.505	1.583.322	26
8 Zavarovanje požara in elementarnih nesreč	7.500.649	18.136.336	41	7.075.516	17.471.466	40
9 Drugo škodno zavarovanje	5.610.420	14.030.191	40	5.151.944	13.101.761	39
10 Zavarovanje odgovornosti pri uporabi motornih vozil	11.327.784	40.137.168	28	10.305.418	39.454.707	26
11 Zavarovanje odgovornosti pri uporabi zrakoplovov	309	17.359	2	9.466	6.912	137
12 Zavarovanje odgovornosti pri uporabi plovil	178.199	525.894	34	211.657	535.847	39
13 Splošno zavarovanje odgovornosti	3.170.224	10.318.795	31	2.926.473	9.213.747	32
14 Kreditno zavarovanje	13.793	(1.495)	-	23.996	(2.965)	-
15 Kavcijsko zavarovanje	48.380	215.352	22	80.877	200.526	40
16 Zavarovanje različnih finančnih izgub	298.237	1.070.136	28	288.588	902.455	32
17 Zavarovanje stroškov postopka	54.194	100.293	54	50.973	107.922	47
18 Zavarovanje pomoči	1.715.244	5.323.817	32	1.786.093	4.788.690	37
<b>Premoženjska zavarovanja</b>	<b>47.826.431</b>	<b>151.719.664</b>	<b>32</b>	<b>43.703.770</b>	<b>145.596.138</b>	<b>30</b>
19 Življenjsko zavarovanje	8.254.001	23.338.987	35	8.587.626	22.402.748	38
21 Življenjsko zavarovanje vezano na enote investicijskih skladov	7.439.375	34.358.794	22	7.688.038	36.581.743	21
23 Zavarovanje s kapitalizacijo izplačil	727.169	5.465.251	13	892.018	3.749.084	24
<b>Žvljenjska zavarovanja</b>	<b>16.420.545</b>	<b>63.163.031</b>	<b>26</b>	<b>17.167.682</b>	<b>62.733.574</b>	<b>27</b>
<b>Dopolnilna zdravstvena zavarovanja</b>	<b>9.292.925</b>	<b>100.295.915</b>	<b>9</b>	<b>8.807.178</b>	<b>95.865.573</b>	<b>9</b>
<b>Vsa zavarovanja skupaj</b>	<b>73.539.901</b>	<b>315.178.611</b>	<b>23</b>	<b>69.678.629</b>	<b>304.195.285</b>	<b>23</b>

Stroški pridobivanja zavarovanj v % od kosmate obračunane zavarovalne premije	Stroški pridobivanja zavarovanj	Kosmate obračunane zavarovalne premije	Leto 2019 v %	Stroški pridobivanja zavarovanj	Kosmate obračunane zavarovalne premije	Leto 2018 v %
	v EUR	v EUR		v EUR	v EUR	
1	2	3	4=2/3*100	5	6	7=5/6*100
<b>Podatki po zavarovalnih vrstah:</b>						
1 Nezgodno zavarovanje	1.896.662	16.936.335	11	1.724.434	17.657.512	10
2 Zdravstveno zavarovanje (brez dopolnilnih zdravstvenih zavarovanj)	217.574	4.271.723	5	144.632	3.828.003	4
3 Zavarovanje kopenskih motornih vozil	3.563.185	38.731.904	9	3.214.011	36.231.684	9
5 Letalsko zavarovanje	109	12.462	1	65	4.782	1
6 Zavarovanje plovil	75.517	491.716	15	75.742	509.768	15
7 Zavarovanje prevoza blaga	137.383	1.401.679	10	124.450	1.583.322	8
8 Zavarovanje požara in elementarnih nesreč	4.280.667	18.136.336	24	3.845.938	17.471.466	22
9 Drugo škodno zavarovanje	2.993.298	14.030.191	21	2.591.326	13.101.761	20
10 Zavarovanje odgovornosti pri uporabi motornih vozil	3.957.676	40.137.168	10	3.540.986	39.454.707	9
11 Zavarovanje odgovornosti pri uporabi zrakoplovov	354	17.359	2	383	6.912	6
12 Zavarovanje odgovornosti pri uporabi plovil	79.872	525.894	15	80.584	535.847	15
13 Splošno zavarovanje odgovornosti	1.485.647	10.318.795	14	1.291.232	9.213.747	14
14 Kreditno zavarovanje	(2)	(1.495)	0	-	(2.965)	0
15 Kavcijsko zavarovanje	3.614	215.352	2	1.647	200.526	1
16 Zavarovanje različnih finančnih izgub	114.842	1.070.136	11	90.936	902.455	10
17 Zavarovanje stroškov postopka	10.665	100.293	11	10.277	107.922	10
18 Zavarovanje pomoči	586.158	5.323.817	11	459.149	4.788.690	10
<b>Premoženjska zavarovanja</b>	<b>19.403.222</b>	<b>151.719.664</b>	<b>13</b>	<b>17.195.792</b>	<b>145.596.138</b>	<b>12</b>
19 Življenjsko zavarovanje	3.554.861	23.338.987		3.333.264	22.402.748	
21 Življenjsko zavarovanje vezano na enote investicijskih skladov	2.020.818	34.358.794	6	1.970.558	36.581.743	5
23 Zavarovanje s kapitalizacijo izplačil	30.757	5.465.251	1	23.286	3.749.084	1
<b>Žvljenjska zavarovanja</b>	<b>5.606.435</b>	<b>63.163.031</b>	<b>9</b>	<b>5.327.108</b>	<b>62.733.574</b>	<b>8</b>
			-			-
<b>Dopolnilna zdravstvena zavarovanja</b>	<b>1.711.190</b>	<b>100.295.915</b>		<b>1.239.875</b>	<b>95.865.573</b>	
<b>Vsa zavarovanja skupaj</b>	<b>26.720.847</b>	<b>315.178.611</b>	<b>8</b>	<b>23.762.775</b>	<b>304.195.285</b>	<b>8</b>

Čisti škodni kazalnik	Čiste zavarovalne odškodnine + sprememba škodnih rezervacij		Čisti prihodi od zavarovalnih premijs	Čiste zavarovalne odškodnine + sprememba škodnih rezervacij		Leto 2018 koeficient
	Leto 2019 v EUR	Leto 2018 v EUR		Leto 2019 v EUR	Leto 2018 v EUR	
1	2	3	4=2/3	5	6	7=5/6
<b>Podatki po zavarovalnih vrstah:</b>						
1 Nezgodno zavarovanje	8.259.201	16.894.410	49	7.401.178	17.262.169	43
2 Zdravstveno zavarovanje (brez dopolnilnih zdravstvenih zavarovanj)	2.302.318	4.264.243	54	2.673.254	3.847.786	69
3 Zavarovanje kopenskih motornih vozil	24.344.070	36.553.384	67	23.908.485	33.943.793	70
5 Letalsko zavarovanje	13.237	6.014	220	(255)	4.205	-
6 Zavarovanje plovil	128.677	455.484	28	135.319	465.975	29
7 Zavarovanje prevoza blaga	1.016.147	1.234.525	82	1.107.818	1.353.400	82
8 Zavarovanje požara in elementarnih nesreč	7.210.116	14.889.304	48	6.017.383	13.872.481	43
9 Drugo škodno zavarovanje	7.289.543	12.741.456	57	6.606.206	11.736.292	56
10 Zavarovanje odgovornosti pri uporabi motornih vozil	24.415.174	38.948.314	63	23.314.521	38.619.691	60
11 Zavarovanje odgovornosti pri uporabi zrakoplovov	-	1.388	0	-	1.367	0
12 Zavarovanje odgovornosti pri uporabi plovil	102.487	482.754	21	102.851	508.367	20
13 Splošno zavarovanje odgovornosti	3.432.679	9.330.502	37	4.614.184	8.328.489	55
14 Kreditno zavarovanje	(262)	69.624	-	(13.825)	154.746	-
15 Kavoijsko zavarovanje	92.210	53.559	157	(68.498)	66.109	-
16 Zavarovanje različnih finančnih izgub	860.259	1.001.898	86	454.453	698.233	65
17 Zavarovanje stroškov postopka	3.582	97.537	4	(24.651)	97.770	-
18 Zavarovanje pomoči	3.003.980	5.056.760	59	3.076.971	5.107.793	60
<b>Premoženjska zavarovanja</b>	<b>82.473.397</b>	<b>142.086.154</b>	<b>58</b>	<b>79.305.393</b>	<b>136.068.666</b>	<b>58</b>
19 Življenjsko zavarovanje	12.198.614	21.124.783	58	12.583.703	20.255.674	62
21 Življenjsko zavarovanje vezano na ende investicijskih skladov	31.013.866	34.354.202	90	32.640.306	36.578.861	89
23 Zavarovanje s kapitalizacijo izplačil	872.931	5.465.251	16	882.760	3.749.084	24
<b>Življenjska zavarovanja</b>	<b>44.085.412</b>	<b>60.944.236</b>	<b>72</b>	<b>46.106.768</b>	<b>60.583.619</b>	<b>76</b>
<b>Dopolnilna zdravstvena zavarovanja</b>	<b>86.677.755</b>	<b>100.064.499</b>	<b>87</b>	<b>83.771.870</b>	<b>96.293.603</b>	<b>87</b>
<b>Vsa zavarovanja skupaj</b>	<b>213.236.564</b>	<b>303.094.888</b>	<b>70</b>	<b>209.184.031</b>	<b>292.945.888</b>	<b>71</b>



Sestavljeni škodni kazalnik	(Čiste zavarovalne odškodnine + sprememba škodnih rezervacij + obratovalni stroški)	Čisti prihodki od zavarovalnih premij	Leto 2019	(Kosmati odhodki za škode + obratovalni stroški)	Čisti prihodki od zavarovalnih premij	Leto 2018
	v EUR	v EUR	koeficient	v EUR	v EUR	koeficient
1	2	3	4=2/3	5	6	7=5/6
<b>Premoženjska zavarovanja</b>	174.625.479	242.150.653	<b>72</b>	214.504.039	232.362.269	<b>92</b>

Stroškovni kazalnik	Obratovalni stroški	Čisti prihodki od zavarovalnih premij	Leto 2019	Obratovalni stroški	Čisti prihodki od zavarovalnih premij	Leto 2018
	v EUR	v EUR	v %	v EUR	v EUR	v %
1	2	3	4=2/3*100	5	6	7=5/6*100
<b>Življenjska zavarovanja</b>	16.420.545	60.944.236	<b>27</b>	17.167.682	60.583.619	<b>28</b>

Kazalnik koristnosti	(Izplačane zavarovalnine življenjskih zavarovanj + sprememba zav.- tehničnih rezervacij)	Obračunane čiste premije življenjskih zavarovanj	Leto 2019	(Izplačane zavarovalnine življenjskih zavarovanj + sprememba zav.- tehničnih rezervacij)	Obračunane čiste premije življenjskih zavarovanj	Leto 2018
	v EUR	v EUR	v %	v EUR	v EUR	v %
1	2	3	4=2/3*100	5	6	7=5/6*100
<b>Življenjska zavarovanja</b>	93.514.099	60.985.457	<b>153</b>	23.418.378	60.602.247	<b>39</b>

Učinki naložb v % od povprečnega stanja naložb	Donos naložb v EUR	(Stanje naložb na začetku leta + stanje naložb na koncu leta)/2	Leto 2019	Donos naložb v EUR	(Stanje naložb na začetku leta + stanje naložb na koncu leta)/2	Leto 2018
		v EUR	v %		v EUR	v %
1	2	3	4=2/3*100	5	6	7=5/6*100
Naložbe premoženjskih zavarovanj	6.684.082	150.595.747	<b>4,4</b>	1.235.307	130.402.741	<b>0,9</b>
Naložbe življenjskih zavarovanj	14.615.625	150.539.200	<b>9,7</b>	2.780.487	137.581.262	<b>2,0</b>
Naložbe življenjskih zavarovanj, pri katerih zavarovanci prevzemajo naložbena tveganja	45.264.971	297.058.345	<b>15,2</b>	(21.424.452)	293.549.047	<b>-7,3</b>
Za naložbe dopolnilna zdravstvena zavarovanja	385.296	10.047.198	<b>3,8</b>	402.547	9.171.229	<b>4,4</b>
Naložbe drugih zavarovanj za katera je potrebno oblikovati matematična zavarovanja	8.180	1.293.279	<b>0,6</b>	8.921	878.763	<b>1,0</b>
Naložbe, ki niso financirane iz zavarovalno- tehničnih virov	2.403.922	76.944.059	<b>3,1</b>	3.787.861	92.050.319	<b>4,1</b>
<b>Vsa zavarovanja skupaj</b>	<b>69.362.076</b>	<b>686.477.829</b>	<b>10,1</b>	<b>(13.209.329)</b>	<b>663.633.361</b>	<b>-2,0</b>

Čiste škodne rezervacije v % od čistih prihodkov od zavarovalnih premij	Čisti prihodki od zavarovalnih premij			Čisti prihodki od zavarovalnih premij		
	Čiste škodne rezervacije v EUR	Čiste škodne rezervacije v EUR	Leto 2019 v %	Čiste škodne rezervacije v EUR	Čiste škodne rezervacije v EUR	Leto 2018 v %
1	2	3	4=2/3*100	5	6	7=5/6*100
<b>Podatki po zavarovalnih vrstah:</b>						
1 Nezgodno zavarovanje	10.554.662	16.894.410	62	9.842.705	17.262.169	57
2 Zdravstveno zavarovanje (brez dopolnilnih zdravstvenih zavarovanj)	495.188	4.264.243	12	427.237	3.847.786	11
3 Zavarovanje kopenskih motornih vozil	8.042.463	36.553.384	22	7.508.590	33.943.793	22
5 Letalsko zavarovanje	3.207	6.014	53	5.330	4.205	127
6 Zavarovanje plovil	160.179	455.484	35	148.408	465.975	32
7 Zavarovanje prevoza blaga	527.957	1.234.525	43	526.298	1.353.400	39
8 Zavarovanje požara in elementarnih nesreč	4.937.501	14.889.304	33	4.250.902	13.872.481	31
9 Drugo škodno zavarovanje	4.652.970	12.741.456	37	3.862.559	11.736.292	33
10 Zavarovanje odgovornosti pri uporabi motornih vozil	43.936.730	38.948.314	113	43.241.249	38.619.691	112
11 Zavarovanje odgovornosti pri uporabi zrakoplovov	-	1.388	0	-	1.367	0
12 Zavarovanje odgovornosti pri uporabi plovil	254.177	482.754	53	237.280	508.367	47
13 Splošno zavarovanje odgovornosti	18.423.043	9.330.502	197	17.933.933	8.328.489	215
14 Kreditno zavarovanje	-	69.624	0	2.264	154.746	1
15 Kavcijsko zavarovanje	-	58.559	0	1.351	66.109	2
16 Zavarovanje različnih finančnih izgub	669.915	1.001.898	67	224.421	698.233	32
17 Zavarovanje stroškov postopka	4.468	97.537	5	1.140	97.770	1
18 Zavarovanje pomoči	1.407.809	5.056.760	28	1.271.980	5.107.793	25
<b>Premoženjska zavarovanja</b>	<b>94.070.269</b>	<b>142.086.154</b>	<b>66</b>	<b>89.485.647</b>	<b>136.068.666</b>	<b>66</b>
19 Življenjsko zavarovanje	5.187.409	21.124.783	25	4.942.554	20.255.674	24
21 Življenjsko zavarovanje vezano na enote investicijskih skladov	1.592.208	34.354.202	5	1.420.159	36.578.861	4
23 Zavarovanje s kapitalizacijo izplačil	-	5.465.251	0	-	3.749.084	0
<b>Žvljenjska zavarovanja</b>	<b>6.779.618</b>	<b>60.944.236</b>	<b>11</b>	<b>6.362.713</b>	<b>60.583.619</b>	<b>11</b>
<b>Dopolnilna zdravstvena zavarovanja</b>	<b>6.677.711</b>	<b>100.064.499</b>	<b>7</b>	<b>5.317.705</b>	<b>96.293.603</b>	<b>6</b>
<b>Vsa zavarovanja skupaj</b>	<b>107.527.597</b>	<b>303.094.888</b>	<b>35</b>	<b>101.166.065</b>	<b>292.945.888</b>	<b>35</b>

Kosmati dobiček oziroma izguba tekočega leta v % od čiste obračunane premije	Kosmati dobiček oz. izguba tekočega leta v EUR	Čista obračunana premija v EUR	Leto 2019 v %	Kosmati dobiček oz. izguba tekočega leta v EUR	Čista obračunana premija v EUR	Leto 2018 v %
1	2	3	4=2/3*100	2	3	4=2/3*100
Premoženjska zavarovanja (brez dopolnilnih zdravstvenih zavarovanj)	5.174.809	143.247.280	4	7.859.882	137.472.210	6
Življenjska zavarovanja	1.041.736	60.985.457	2	459.855	60.602.247	1
Dopolnilna zdravstvena zavarovanja	1.721.485	100.336.632	2	1.968.137	95.865.573	2
<b>Vsa zavarovanja skupaj</b>	<b>7.938.029</b>	<b>304.569.370</b>	<b>3</b>	<b>10.287.873</b>	<b>293.940.030</b>	<b>3</b>

Kosmati dobiček oziroma izguba tekočega leta v % od povprečnega kapitala	Kosmati dobiček oz. izguba tekočega leta v EUR	(Stanje kapitala na začetku leta + stanje kapitala na koncu leta)/2 v EUR	Leto 2019 v %	Kosmati dobiček oz. izguba tekočega leta v EUR	(Stanje kapitala na začetku leta + stanje kapitala na koncu leta)/2 v EUR	Leto 2018 v %
1	2	3	4=2/3*100	2	3	4=2/3*100
Premoženjska zavarovanja	6.896.293	76.798.249	9	9.828.019	76.070.677	13
Življenjska zavarovanja	1.041.736	20.168.535	5	459.855	19.963.425	2
<b>Vsa zavarovanja skupaj</b>	<b>7.938.029</b>	<b>96.966.784</b>	<b>8</b>	<b>10.287.873</b>	<b>96.034.102</b>	<b>11</b>

Kosmati dobiček oziroma izguba tekočega leta v % od povprečne aktive	Kosmati dobiček oz. izguba tekočega leta v EUR	(Stanje aktive na začetku leta + stanje aktive na koncu leta)/2 v EUR	Leto 2019 v %	Kosmati dobiček oz. izguba tekočega leta v EUR	(Stanje aktive na začetku leta + stanje aktive na koncu leta)/2 v EUR	Leto 2018 v %
1	2	3	4=2/3*100	2	3	4=2/3*100
Premoženjska zavarovanja	6.896.293	294.125.767	2	9.828.019	285.366.170	3
Življenjska zavarovanja	1.041.736	493.971.995	0	459.855	475.904.821	0
<b>Vsa zavarovanja skupaj</b>	<b>7.938.029</b>	<b>768.551.746</b>	<b>1</b>	<b>10.287.873</b>	<b>743.926.897</b>	<b>1</b>

Kosmati dobiček oziroma izguba tekočega leta na delnico	Kosmati dobiček v EUR	Število delnic	Leto 2019	Kosmati dobiček v EUR	Število delnic	Leto 2018
1	2	3	4=2/3	2	3	4=2/3
Premoženjska zavarovanja	6.896.293	10.304.407	0,7	9.828.019	10.304.407	1,0
Življenjska zavarovanja	1.041.736	10.304.407	0,1	459.855	10.304.407	0,0
<b>Vsa zavarovanja skupaj</b>	<b>7.938.029</b>	<b>10.304.407</b>	<b>0,8</b>	<b>10.287.873</b>	<b>10.304.407</b>	<b>1,0</b>

Terjatve iz pozavarovanja in zavarovalno-tehnične rezervacije, ki odpadejo na pozavarovalnice v % od kapitala zavarovalnice	Terjatve iz pozavarovanja in tehnične rezervacije, ki odpadejo na pozavarovalnice v EUR	Kapital zavarovalnice v EUR	Leto 2019 v %	Terjatve iz pozavarovanja in tehnične rezervacije, ki odpadejo na pozavarovalnice v EUR	Kapital zavarovalnice v EUR	Leto 2018 v %
1	2	3	4=2/3*100	2	3	4=2/3*100
Premoženjska zavarovanja	16.760.342	77.977.373	21	14.689.081	75.619.126	19
Življenjska zavarovanja	368.700	20.779.937	2	219.033	19.557.133	1
<b>Vsa zavarovanja skupaj</b>	<b>17.129.041</b>	<b>98.757.309</b>	<b>17</b>	<b>14.908.115</b>	<b>95.176.259</b>	<b>16</b>

Čista obračunana zavarovalna premija glede na povprečno stanje kapitala in zavarovalno-tehničnih rezervacij	Čista obračunana zavarovalna premija v EUR	Povprečno stanje kapitala + povprečno stanje zavarovalno-tehničnih rezervacij		Čista obračunana zavarovalna premija v EUR	Povprečno stanje kapitala + povprečno stanje zavarovalno-tehničnih rezervacij	
		v EUR	v EUR		Leto 2019 v %	v EUR
1	2	3	4=2/3*100	2	3	4=2/3*100
Premoženjska zavarovanja	243.583.913	225.277.136	108	233.337.783	219.232.591	106
Življenjska zavarovanja	60.985.457	449.113.470	14	60.602.247	432.172.150	14
<b>Vsa zavarovanja skupaj</b>	<b>304.569.370</b>	<b>674.390.607</b>	<b>45</b>	<b>293.940.030</b>	<b>651.404.740</b>	<b>45</b>

Povprečno stanje čistih zavarovalno-tehničnih rezervacij glede na čiste prihodke od zavarovalnih premij	Povprečno stanje čistih zavarovalno-tehničnih rezervacij v EUR	Čisti prihodki od zavarovalnih premij		Povprečno stanje čistih zavarovalno-tehničnih rezervacij v EUR	Čisti prihodki od zavarovalnih premij	
		v EUR	v EUR		Leto 2019 v %	v EUR
1	2	3	4=2/3*100	2	3	4=2/3*100
Premoženjska zavarovanja	148.478.887	242.150.653	61	143.161.913	232.362.269	62
Življenjska zavarovanja	428.944.935	60.911.238	704	412.208.725	60.583.619	680
<b>Vsa zavarovanja skupaj</b>	<b>577.423.822</b>	<b>303.061.891</b>	<b>191</b>	<b>555.370.638</b>	<b>292.945.888</b>	<b>190</b>

Kapital glede na obveznosti do virov sredstev	Kapital v EUR	Obveznosti do virov sredstev		Kapital v EUR	Obveznosti do virov sredstev	
		v EUR	v EUR		Leto 2019 v %	v EUR
1	2	3	4=2/3*100	2	3	4=2/3*100
Premoženjska zavarovanja	77.977.373	303.843.833	26	75.619.126	284.407.701	27
Življenjska zavarovanja	20.779.937	524.071.097	4	19.557.133	463.872.894	4
<b>Vsa zavarovanja skupaj</b>	<b>98.757.309</b>	<b>807.176.359</b>	<b>12</b>	<b>95.176.259</b>	<b>729.927.132</b>	<b>13</b>

Čiste zavarovalno-tehnične rezervacije glede na obveznosti do virov sredstev	Čiste zavarovalno-tehnične rezervacije v EUR	Obveznosti do virov sredstev		Čiste zavarovalno-tehnične rezervacije v EUR	Obveznosti do virov sredstev	
		v EUR	v EUR		Leto 2019 v %	v EUR
1	2	3	4=2/3*100	2	3	4=2/3*100
Premoženjska zavarovanja	152.153.437	303.843.833	50	144.804.337	284.407.701	51
Življenjska zavarovanja	457.357.728	524.071.097	87	400.532.143	463.872.894	86
<b>Vsa zavarovanja skupaj</b>	<b>609.511.165</b>	<b>807.176.359</b>	<b>76</b>	<b>545.336.479</b>	<b>729.927.132</b>	<b>75</b>

Čiste zavarovalno-tehnične rezervacije za življenjska zavarovanja glede na čiste zavarovalno-tehnične rezervacije	Čiste zavarovalno-tehnične rezervacije za življenjska zavarovanja v EUR	Čiste zavarovalno-tehnične rezervacije		Čiste zavarovalno-tehnične rezervacije za življenjska zavarovanja v EUR	Čiste zavarovalno-tehnične rezervacije	
		v EUR	v EUR		Leto 2019 v %	v EUR
1	2	3	4=2/3*100	2	3	4=2/3*100
<b>Življenjska zavarovanja</b>	<b>457.357.728</b>	<b>609.511.165</b>	<b>75</b>	<b>400.532.143</b>	<b>545.336.479</b>	<b>73</b>

Obračunana kosmata zavarovalna premija glede na število redno zaposlenih	Kosmata obračunana zavarovalna premija v EUR	Število redno zaposlenih	Leto 2019	Kosmata obračunana zavarovalna premija v EUR	Število redno zaposlenih	Leto 2018
1	2	3	4=2/3	2	3	4=2/3
<b>Vsa zavarovanja skupaj</b>	<b>315.178.611</b>	<b>1.001</b>	<b>314.864</b>	<b>304.195.285</b>	<b>1.057</b>	<b>287.791</b>

## 2. SKLADI, KI JIH ZAVAROVALNICA ADRIATIC SLOVENICA D. D. VODI LOČENO

Zavarovalnica Adriatic Slovenica d. d. vodi register premoženjskih in življenjskih zavarovanj, pri čemer vodi ločeno sklade iz registra življenjskih zavarovanj in sicer z naslednjim poimenovanjem:

- sklad življenjskih zavarovanj,
- sklad naložbenih življenjskih zavarovanj,
- notranji skladi naložbenih življenjskih zavarovanj,
- interni in omejeni (kritni) skladi.

Skladno s »Sklepom o letnem poročilu in trimesečnih računovodskih izkazih zavarovalnic« (Uradni list RS, št. 1/2016 in dopolnitve št. 85/2016) v nadaljevanju predstavljamo imena skladov, ki se vodijo ločeno in matične številke posameznega registriranega sklada.

### Naziv in matična številka posameznega sklada, ki ga zavarovalnica vodi ločeno

Register življenjskih zavarovanj	Matična številka
<b>Sklad življenjskih zavarovanj</b>	
<b>Sklad naložbenih življenjskih zavarovanj</b>	
Sklad naložbenih življenjskih zavarovanj - Naložbeno tveganje	5063361024
Sklad naložbenih življenjskih zavarovanj -FOND POLICA	5063361028
<b>Notranji skladi naložbenih življenjskih zavarovanj</b>	
Notranji sklad Aktivni naložbeni paket	5063361031
Notranji sklad Dirigent	5063361029
Notranji sklad KD Vrhunski	5063361030
Notranji sklad Aktivni AS	5063361037
<b>Kritni skladi</b>	
<b>Skupina kritnih skladov pokojninsko varčevanje AS</b>	
Kritni sklad pokojninsko varčevanje AS - DRZNI DO 50	5063361034
Kritni sklad pokojninsko varčevanje AS - UMIRJENI MED 50 IN 60	5063361035
Kritni sklad pokojninsko varčevanje AS - ZAJAMČENI OD 60	5063361036
Kritni sklad zajamčeni PNA-01 - pokojninska zavarovanja	5063361021
Kritni sklad za dodatno pokojninsko zavarovanje v času izplačila rent	5063361027
Kritni sklad za dodatna pokojninska zavarovanja v času izplačevanja rent ZPIZ-2	5063361038

\*Kritni skladi Skupine kritnih skladov pokojninsko varčevanje AS in Kritni sklad zajamčeni PNA-01 hkrati predstavljajo Omejeni sklad Pokojninsko zavarovanje v času varčevanja.

Po posameznih skladih ali skupinah skladov so prikazana sredstva in obveznosti ter izkaz izida v obliki, po kateri jih zavarovalnica vodi skladno s Sklepom o letnem poročilu in trimesečnih računovodskih izkazih zavarovalnic priloga 2.

**2.1 SKLADI Z NALOŽBENIM TVEGANJEM**

## Sredstva in obveznosti skladov z naložbenim tveganjem

<b>v EUR</b>	<b>Življenjska zavarovanja z NT 31.12.2019</b>	<b>Življenjska zavarovanja z NT -FOND POLICA 31.12.2019</b>	<b>Življenjska zavarovanja z NT 31.12.2018</b>	<b>Življenjska zavarovanja z NT -FOND POLICA 31.12.2018</b>
<b>SREDSTVA</b>	<b>22.137.817</b>	<b>231.632.172</b>	<b>20.729.198</b>	<b>200.457.620</b>
<b>A. Naložbe v nepremičnine ter finančne naložbe</b>	<b>21.445.101</b>	<b>226.486.588</b>	<b>20.238.822</b>	<b>198.624.931</b>
III. Druge finančne naložbe	21.445.101	226.486.588	20.238.822	198.624.931
3. Deleži v investicijskih skladih	21.445.101	226.486.588	20.238.822	198.624.931
<b>B. Terjatve</b>	<b>55.257</b>	<b>3.941.126</b>	<b>160.972</b>	<b>1.234.698</b>
I. Terjatve iz neposrednih zavarovalnih poslov	46.307	197.367	45.979	190.475
1. Terjatve do zavarovalcev	45.914	197.367	45.569	190.475
3. Druge terjatve iz neposrednih zavarovalnih poslov	393	-	409	-
II. Druge terjatve	8.950	3.743.759	114.993	1.044.223
C. Razna sredstva	637.459	1.204.448	329.404	597.987
I. Denarna sredstva	637.459	1.204.447	329.404	597.987
II. Druga sredstva	-	0	-	0
<b>D. Kratkoročne aktivne časovne razmejitve</b>	<b>-</b>	<b>11</b>	<b>-</b>	<b>4</b>
2. Kratkoročno odloženi stroški pridobivanja zavarovanj	-	11	-	4
<b>OBVEZNOSTI</b>	<b>21.754.421</b>	<b>232.458.219</b>	<b>20.405.919</b>	<b>200.417.536</b>
<b>A. Presežek iz prevrednotenja</b>	<b>-</b>	<b>(0)</b>	<b>-</b>	<b>(0)</b>
<b>B. Kosmate zavarovalno-tehnične rezervacije</b>	<b>231.627</b>	<b>913.535</b>	<b>116.041</b>	<b>991.360</b>
III. Kosmate škodne rezervacije	231.627	913.535	116.041	991.360
<b>C. Kosmate zavarovalno-tehnične rezervacije v korist življenjskih zavarovancev, ki prevzemajo naložbeno tveganje</b>	<b>21.410.359</b>	<b>224.740.069</b>	<b>20.164.465</b>	<b>195.707.058</b>
<b>E. Druge obveznosti</b>	<b>67.674</b>	<b>6.650.398</b>	<b>76.951</b>	<b>3.551.984</b>
I. Obveznosti iz neposrednih zavarovalnih poslov	346	1.358.498	1.236	1.192.499
1. Obveznosti do zavarovalcev	-	10	1.072	32
3. Druge obveznosti iz neposrednih zavarovalnih poslov	346	1.358.488	164	1.192.467
II. Obveznosti iz sozavarovanja in pozavarovanja	-	(0)	-	-
III. Druge obveznosti	67.328	5.291.901	75.715	2.359.485
<b>F. Pasivne časovne razmejitve</b>	<b>44.762</b>	<b>154.216</b>	<b>48.462</b>	<b>167.135</b>

## Izkazi skladov z naložbenim tveganjem

<b>v EUR</b>	<b>Življenjska zavarovanja z NT 2019</b>	<b>Življenjska zavarovanja z NT -FOND POLICA 2019</b>	<b>Življenjska zavarovanja z NT 2018</b>	<b>Življenjska zavarovanja z NT -FOND POLICA 2018</b>
<b>I. Obračunane kosmate zavarovalne premije</b>	1.391.851	20.832.288	1.549.733	21.614.332
<b>II. Prihodki od naložb</b>	3.120.233	46.279.992	2.249.852	26.073.450
<b>1. Prihodki iz dividend in deležev v podjetjih</b>	-	-	-	-
<b>2. Prihodki drugih naložb</b>	3.120.233	46.279.992	2.249.852	26.073.450
2.1. Prihodki od zemljišč in zgradb	-	-	-	-
2.2. Prihodki od obresti	14.500	7.698	14.500	85.506
2.3. Drugi prihodki naložb	3.105.733	46.272.292	2.235.352	25.987.944
2.3.1. Prevrednotovalni finančni prihodki	3.105.733	46.227.600	2.235.352	25.857.005
2.3.2. Drugi finančni prihodki	0	44.693	0	130.940
<b>3. Prihodki zaradi popravkov vrednosti naložb</b>	-	-	-	-
<b>4. Dobički pri odtujitvah naložb</b>	-	-	-	-
<b>III. Odhodki iz naslova izplačil zavarovalnih vsot oziroma odkupne vrednosti</b>	(2.747.279)	(20.431.763)	(2.647.695)	(21.986.826)
<b>1. Redno prenehanje</b>	(1.830.669)	(4.848.538)	(1.563.591)	(7.785.716)
<b>2. Izredno prenehanje</b>	(916.610)	(15.583.225)	(1.084.105)	(14.201.010)
2.1. z izstopom iz zavarovanja	(891.095)	(15.162.164)	(1.015.265)	(13.760.325)
2.2. z odpovedjo iz zavarovanja	-	(106.637)	-	(41.159)
2.3. s smrtjo zavarovanca	(25.515)	(314.424)	(68.840)	(399.526)
<b>V. Sprememba ostalih čistih zavarovalno-tehničnih rezervacij (+/-)</b>	(1.361.480)	(28.955.197)	3.171.595	21.083.021
<b>1. Sprememba matematičnih rezervacij (+/-)</b>	(1.245.894)	(29.033.022)	3.108.624	21.043.018
<b>2. Sprememba drugih ostalih čistih zavarovalno-tehničnih rezervacij (+/-)</b>	(115.585)	77.824	62.971	40.003
<b>VI. Obračunani stroški in provizije</b>	(197.747)	(4.750.931)	(216.301)	(5.079.200)
<b>1. Obračunani vstopni stroški</b>	(295)	(1.361.211)	(341)	(1.547.403)
<b>2. Izstopni stroški</b>	(10.884)	(208.231)	(13.796)	(231.234)
<b>3. Provizija za upravljanje</b>	(186.567)	(3.181.490)	(202.164)	(3.300.563)
<b>VII. Odhodki naložb</b>	(131.382)	(13.996.291)	(4.102.654)	(41.401.993)
<b>1. Amortizacija naložb sredstev, ki niso potrebna za obratovanje</b>	-	-	-	-
<b>2. Odhodki za upravljanje sredstev, odhodki za obresti in drugi finančni odhodki</b>	-	(19.199)	-	(100.224)
<b>3. Prevrednotovalni finančni odhodki</b>	(131.382)	(13.977.092)	(4.102.654)	(41.301.770)
<b>4. Izgube pri odtujitvah naložb</b>	-	-	-	-
<b>VIII. Izid kritnega sklada ( I + II - III + IV + V - VI - VII)</b>	74.196	(1.021.902)	4.529	302.884

## 2.2 NOTRANJI SKLADI Z NALOŽBENIM TVEGANJEM

Sredstva in obveznosti notranjih skladov z naložbenim tveganjem

v EUR	Notranji sklad z NT - DIRIGENT 31.12.2019	Notranji sklad z NT - AKTIVNI NALOŽBENI PAKET 31.12.2019	Notranji sklad z NT - VRHUNSKI 31.12.2019	Notranji sklad z NT - Aktivni AS 31.12.2019	Notranji sklad z NT - DIRIGENT 31.12.2018	Notranji sklad z NT - AKTIVNI NALOŽBENI PAKET 31.12.2018	Notranji sklad z NT - VRHUNSKI 31.12.2018	Notranji sklad z NT - Aktivni AS 31.12.2018
<b>SREDSTVA</b>	-	-	-	-	-	-	-	-
<b>III. Finančne naložbe</b>	<b>3.856.291</b>	<b>26.410.358</b>	<b>9.319.689</b>	<b>15.351.148</b>	<b>6.330.211</b>	<b>22.848.676</b>	<b>7.552.404</b>	<b>11.015.349</b>
1. Finančne naložbe vrednotene po pošteni vrednosti skozi poslovni izid	3.856.291	26.410.358	9.319.689	15.351.148	6.330.211	22.848.676	7.552.404	11.015.349
<b>IV. Terjatve</b>	-	<b>150.000</b>	-	-	977	-	261	-
4. Druge terjatve	-	150.000	-	-	977	-	261	-
<b>V. Denarna sredstva</b>	<b>62.847</b>	<b>75.443</b>	<b>120.373</b>	<b>133.959</b>	<b>127.440</b>	<b>(148.237)</b>	<b>434.415</b>	<b>49.191</b>
<b>VII. SKUPAJ SREDSTVA</b>	<b>3.919.138</b>	<b>26.635.801</b>	<b>9.440.063</b>	<b>15.485.107</b>	<b>6.458.828</b>	<b>22.700.438</b>	<b>7.987.080</b>	<b>11.064.540</b>
<b>OBVEZNOSTI DO VIROV SREDSTEV</b>	-	-	-	-	-	-	-	-
<b>I. Poslovne obveznosti</b>	<b>33.614</b>	<b>196.129</b>	<b>60.972</b>	<b>63.520</b>	<b>5.759</b>	<b>10.636</b>	<b>10.135</b>	<b>5.079</b>
3. Obveznosti do skrbnika	10.461	12.682	26.477	7.050	5.759	10.636	10.135	5.079
4. Druge poslovne obveznosti	23.153	183.447	34.494	56.470	-	-	-	-
<b>III. Obveznosti do zavarovalcev iz naslova zavarovalnih pogodb</b>	<b>2.649.479</b>	<b>22.699.213</b>	<b>7.651.212</b>	<b>13.632.185</b>	<b>7.097.680</b>	<b>24.721.432</b>	<b>8.700.701</b>	<b>11.748.337</b>
1. Nominalna vrednost vplačanih premij	(980.948)	21.297.763	5.856.003	14.087.991	2.822.441	21.288.351	6.181.736	11.515.268
3. Preneseni čisti dobiček/izguba iz preteklih poslovnih let	3.630.428	1.401.451	1.795.209	(455.806)	4.275.239	3.433.081	2.518.965	233.070
<b>IV. Nerazdeljeni čisti dobiček / izguba poslovnega leta</b>	<b>1.236.045</b>	<b>3.740.458</b>	<b>1.727.879</b>	<b>1.789.403</b>	<b>(644.811)</b>	<b>(2.031.630)</b>	<b>(723.755)</b>	<b>(688.876)</b>
<b>V. SKUPAJ OBVEZNOSTI DO VIROV SREDSTEV</b>	<b>3.919.138</b>	<b>26.635.801</b>	<b>9.440.063</b>	<b>15.485.107</b>	<b>6.458.628</b>	<b>22.700.438</b>	<b>7.987.080</b>	<b>11.064.540</b>
-	-	-	-	-	-	-	-	-
<b>ČISTA VREDNOST SREDSTEV NOTRANJEGA SKLAD = SREDSTVA-POSLOVNA OBVEZNOST-FINANČNE OBVEZNOSTI</b>	<b>3.885.524</b>	<b>26.439.671</b>	<b>9.379.091</b>	<b>15.421.587</b>	<b>6.452.869</b>	<b>22.689.802</b>	<b>7.976.945</b>	<b>11.059.461</b>

Zavarovalnica Adriatic Slovenica nima sredstev notranjih skladov vloženi v depozite in finančne instrumente, katerih izdajatelj je skrbnik notranjih skladov ali oseba povezana z zavarovalnico oziroma upravljavec teh notranjih skladov.



Izkazi notranjih skladov z naložbenim tveganjem

v EUR	Notranji sklad z NT - DIRIGENT 2019	Notranji sklad z NT - AKTIVNI NALOŽBENI PAKET 2019	Notranji sklad z NT - VRHUNSKI 2019	Notranji sklad z NT -Aktivni AS 2019	Notranji sklad z NT - DIRIGENT 2018	Notranji sklad z NT - AKTIVNI NALOŽBENI PAKET 2018	Notranji sklad z NT - VRHUNSKI 2018	Notranji sklad z NT - Aktivni AS 2018
<b>A. Izkaz poslovnega izida notranjega sklada</b>	-	-	-	-	-	-	-	-
<b>I. Finančni prihodki</b>	<b>1.874.058</b>	<b>4.070.373</b>	<b>1.887.447</b>	<b>1.886.816</b>	<b>763.111</b>	<b>681.033</b>	<b>228.460</b>	<b>78.218</b>
1. Prihodki iz dividend in deležev	20.767	-	40.233	-	36.049	-	32.030	-
2. Prihodki od obresti	1	-	3	-	-	-	-	-
3. Realizirani čisti dobički iz finančnih naložb	1.110.885	996.366	20.122	33.261	675.074	707.682	3.351	83.057
4. Čisti prihodki iz naslova spremembe poštene vrednosti finančnih naložb, pripoznani po poštenu vrednosti skozi poslovni izid	726.845	3.074.007	1.813.550	1.853.554	17.971	(26.649)	50.896	(4.838)
<b>5. Drugi finančni prihodki</b>	<b>15.561</b>	<b>-</b>	<b>13.540</b>	<b>-</b>	<b>34.016</b>	<b>0</b>	<b>142.183</b>	<b>(0)</b>
<b>III. Drugi prihodki</b>	<b>-</b>	<b>0</b>	<b>-</b>	<b>1</b>	<b>2</b>	<b>-</b>	<b>-</b>	<b>1</b>
<b>IV. Finančni odhodki</b>	<b>568.995</b>	<b>179.568</b>	<b>16.692</b>	<b>2.004</b>	<b>1.309.579</b>	<b>2.567.386</b>	<b>810.788</b>	<b>710.290</b>
2. Izgube pri odtujitvi naložb	82.315	100.607	-	9.441	13.166	40.425	41.741	76.493
3. Čisti odhodki iz naslova spremembe poštene vrednosti finančnih naložb, pripoznanih po poštenu vrednosti skozi izkaz poslovnega izida	477.544	78.960	-	10.563	1.292.632	2.526.962	662.797	633.797
4. Drugi finančni odhodki	9.135	0	16.692	0	3.781	(0)	106.250	0
<b>VI. Odhodki v zvezi z upravljanjem in poslovanjem</b>	<b>69.018</b>	<b>150.347</b>	<b>142.876</b>	<b>77.409</b>	<b>98.346</b>	<b>145.277</b>	<b>141.427</b>	<b>56.805</b>
1. Odhodki v zvezi s skrbnikom	69.018	150.347	142.876	77.409	98.346	145.277	141.427	56.805
<b>VII. Čisti poslovni izid obračunskega obdobja</b>	<b>1.236.045</b>	<b>3.740.458</b>	<b>1.727.879</b>	<b>1.789.403</b>	<b>(644.811)</b>	<b>(2.031.630)</b>	<b>(723.755)</b>	<b>(688.876)</b>
<b>v EUR</b>	<b>2019</b>	<b>2019</b>	<b>2019</b>	<b>2019</b>	<b>2018</b>	<b>2018</b>	<b>2018</b>	<b>2018</b>
1. Začetno stanje (enot ) premoženja	6.452.869	22.689.802	7.976.945	11.059.461	10.753.233	24.502.146	8.922.905	6.893.790
2. Vplačila premoženja (vplačane enote premoženja)	-	2.597.500	-	3.707.000	-	2.666.500	-	5.071.000
3. Izplačila premoženja (izplačane enote premoženja)	3.803.390	2.588.089	325.733	1.134.277	3.655.553	2.447.214	222.203	216.453
4. Čisti poslovni izid notranjega sklada	1.236.045	3.740.458	1.727.879	1.789.403	(644.811)	(2.031.630)	(723.756)	(688.876)
6. Končno stanje vrednosti (enot) premoženja	3.885.524	26.439.671	9.379.091	15.421.587	6.452.869	22.689.802	7.976.945	11.059.461
<b>v EUR</b>	<b>2019</b>	<b>2019</b>	<b>2019</b>	<b>2019</b>	<b>2018</b>	<b>2018</b>	<b>2018</b>	<b>2018</b>
1. Začetno število enot premoženja v obtoku	452.054	2.130.299	679.501	1.089.577	686.864	2.112.101	696.946	638.459
2. število vplačanih enot premoženja	-	222.514	-	329.290	-	231.947	-	471.918
3. število izplačanih enot premoženja	228.855	219.745	24.215	102.565	234.810	213.750	17.445	20.800
4. končno število enot premoženja v obtoku	223.199	2.133.068	655.286	1.316.302	452.054	2.130.299	679.501	1.089.577

### 2.3 OMEJENI KRITNI SKLAD POKOJNINSKIH ZAVAROVANJ – VARČEVANJE

Sredstva in obveznosti omejenih kritnih skladov pokojninskih zavarovanj življenjskega cikla pokojninsko varčevanje AS

v EUR	AS - DRZNI 31.12.2019	AS -UMIRJENI 31.12.2019	AS - ZAJAMČENI 31.12.2019	Skupina življenjskega cikla	AS - DRZNI 31.12.2018	AS -UMIRJENI 31.12.2018	AS - ZAJAMČENI 31.12.2018	Skupina življenjskega cikla
<b>SREDSTVA</b>	9.083.219	5.989.928	3.611.698	18.684.846	5.759.627	3.472.002	2.747.242	11.978.871
<b>Finančne naložbe</b>	<b>8.687.837</b>	<b>5.741.809</b>	<b>3.352.791</b>	<b>17.782.436</b>	5.146.070	3.088.967	2.253.616	10.488.653
merjene po pošteni vrednosti preko drugega vseobsegajočega donosa, od tega:	-	-	-	-	844.471	800.750	494.556	2.139.777
- dolžniški vrednostni papirji	-	-	-	-	353.536	235.691	-	589.227
- lastniški vrednostni papirji	-	-	-	-	490.935	565.059	494.556	1.550.550
merjene po pošteni vrednosti skozi poslovni izid, od tega:	8.687.837	5.741.809	3.352.791	17.782.436	4.301.599	2.288.216	1.759.060	8.348.875
- dolžniški vrednostni papirji	1.308.291	2.136.341	2.514.615	5.959.247	214.533	409.658	1.344.541	1.968.733
- lastniški vrednostni papirji	7.379.546	3.605.468	838.176	11.823.190	4.087.066	1.878.558	414.519	6.380.143
<b>Terjatve</b>	<b>309.217</b>	<b>184.665</b>	<b>75.161</b>	<b>569.043</b>	256.987	157.072	63.117	477.175
Druge terjatve	309.217	184.665	75.161	569.043	256.987	157.072	63.117	477.175
<b>Denarna sredstva in denarni ustrezniki</b>	<b>86.165</b>	<b>63.454</b>	<b>183.227</b>	<b>332.846</b>	356.570	225.963	364.028	946.562
<b>Zunajbilančna sredstva</b>	-	-	<b>519</b>	<b>519</b>	-	-	66.482	66.482
Druge zunajbilančna sredstva	-	-	519	519	-	-	66.482	66.482
<b>OBVEZNOSTI</b>	<b>9.083.234</b>	<b>5.989.954</b>	<b>3.611.683</b>	<b>18.684.871</b>	5.759.631	3.472.010	2.747.244	11.978.885
<b>Zavarovalno-tehnične rezervacije</b>	<b>9.067.516</b>	<b>5.978.071</b>	<b>3.602.249</b>	<b>18.647.836</b>	5.748.440	3.463.821	2.673.896	11.886.157
Matematične rezervacije za pripisan donos kritnega sklada	971.978	402.950	148.458	-	(120.184)	(58.575)	(32.465)	-
Rezervacije za zavarovanja, kjer je premoženje kritnega sklada razdeljeno na enote (VEP)	8.095.539	5.575.121	3.453.791	-	5.868.624	3.522.396	2.706.361	-
<b>Poslovne obveznosti</b>	<b>10.838</b>	<b>7.003</b>	<b>4.034</b>	<b>21.875</b>	7.291	4.290	2.967	14.547
Obveznosti iz nakupa vrednostnih papirjev in drugih finančnih instrumentov	-	-	481	481	-	-	-	-
Obveznosti do upravljavca kritnega sklada	7.305	4.832	2.939	15.076	6.752	3.917	2.176	12.845
Obveznosti za izplačilo odkupne vrednosti do članov kritnega sklada	-	1.509	-	1.509	-	-	421	421
Druge poslovne obveznosti	3.533	662	614	4.809	539	372	370	1.281
<b>Druge obveznosti</b>	<b>4.880</b>	<b>4.880</b>	<b>4.880</b>	<b>14.640</b>	3.900	3.900	3.900	11.699
<b>Zunajbilančna sredstva</b>	-	-	<b>519</b>	<b>519</b>	-	-	66.482	66.482
Druge zunajbilančne obveznosti	-	-	519	519	-	-	66.482	66.482

Izkazi omejenih kritnih skladov pokojninskih zavarovanj življenjskega cikla pokojninsko varčevanje AS

v EUR	AS - DRZNI 2019	AS -UMIRJENI 2019	AS - ZAJAMČENI 2019	Skupina življenjskega cikla	AS - DRZNI 2018	AS -UMIRJENI 2018	AS - ZAJAMČENI 2018	Skupina življenjskega cikla
<b>Finančni prihodki</b>	<b>1.853.283</b>	<b>806.880</b>	<b>348.368</b>	<b>3.008.531</b>	<b>745.897</b>	<b>257.477</b>	<b>94.702</b>	<b>1.098.075</b>
Prihodki od dividend in deležev	63.702	28.741	-	92.443	43.939	16.127	-	60.066
Prihodki od obresti	32.983	28.363	32.837	94.184	26.093	11.066	13.329	50.489
Dobički pri odtujitvi finančnih naložb	207.706	104.661	38.461	350.827	103.991	40.472	9.681	154.144
Čisti prihodki iz naslova spremembe poštene vrednosti finančnih naložb, pripoznani po poštenu vrednosti skozi poslovni izid	1.548.828	645.091	277.070	2.470.989	571.668	189.606	71.674	832.948
Drugi finančni prihodki	65	22	0	87	206	206	17	429
<b>Finančni odhodki</b>	<b>(583.231)</b>	<b>(253.263)</b>	<b>(106.427)</b>	<b>(942.921)</b>	<b>(1.038.615)</b>	<b>(330.122)</b>	<b>(100.703)</b>	<b>(1.469.440)</b>
Odhodki za obresti	(306)	(204)	-	(510)	(324)	(216)	(1)	(540)
Izgube pri odtujitvi finančnih naložb	(36.936)	(19.319)	-	(56.255)	(144.409)	(38.541)	(7.628)	(190.578)
Čisti odhodki iz naslova spremembe poštene vrednosti finančnih naložb, pripoznanih po poštenu vrednosti skozi izkaz poslovnega izida	(545.969)	(233.737)	(106.427)	(886.133)	(893.864)	(291.129)	(93.074)	(1.278.068)
Drugi finančni odhodki	(20)	(2)	-	(22)	(18)	(237)	-	(255)
<b>Rezultat iz naložbenja</b>	<b>1.270.053</b>	<b>553.617</b>	<b>241.940</b>	<b>2.065.610</b>	<b>(292.718)</b>	<b>(72.646)</b>	<b>(6.001)</b>	<b>(371.365)</b>
<b>Drugi prihodki</b>	<b>0</b>	<b>0</b>	<b>-</b>	<b>0</b>	<b>-</b>	<b>0</b>	<b>-</b>	<b>0</b>
<b>Odhodki v zvezi z upravljanjem in poslovanjem kritnega sklada</b>	<b>(90.561)</b>	<b>(63.406)</b>	<b>(45.962)</b>	<b>(199.929)</b>	<b>(65.924)</b>	<b>(40.993)</b>	<b>(32.509)</b>	<b>(139.427)</b>
Provizija za upravljanje	(72.331)	(48.294)	(32.826)	(153.451)	(50.461)	(29.602)	(23.653)	(103.716)
Odhodki v zvezi z banko skrbnico	(9.435)	(7.114)	(5.506)	(22.055)	(8.116)	(5.701)	(4.264)	(18.082)
Odhodki v zvezi z revidiranjem	(7.613)	(7.613)	(7.613)	(22.839)	(4.566)	(4.566)	(4.566)	(13.697)
Odhodki iz posredovanja pri nakupu in prodaji vrednostnih papirjev	(1.063)	(333)	-	(1.395)	(2.682)	(1.076)	(8)	(3.766)
Drugi odhodki, ki v skladu s pravili upravljanja neposredno bremenijo kritni sklad	(120)	(53)	(17)	-	(99)	(49)	(17)	-
Čisti poslovni izid namenjen zavarovancem	1.179.492	490.211	195.978	1.865.681	(358.642)	(113.639)	(38.510)	(510.791)

Kritni skladi pokojninskih zavarovanj življenjskega cikla, ki jih zavarovalnica sklepa od 1. 2. 2016, se sklepajo po novih pokojninskih načrtih Pokojninsko varčevanje AS – individualno in Pokojninsko varčevanje AS – kolektivno. Nova vplačila (vplačila od 1. 2. 2016 naprej) se tako nalagala v kritne sklade (življenjski cikel skladov) v skladu s starostjo zavarovancev in njihovo dovezetnostjo do tveganja. Vplačila v stari kritni sklad (PN-A01) v skladu s Pravili upravljanja od leta 2016 niso več možna. Sredstva iz tega sklada so namenjena zgolj izplačilom oziroma prenosom v življenjski cikel pokojninskega varčevanja AS.

## Sredstva in obveznosti omejeni kritni sklad pokojninskih zavarovanj PN-A01

<b>v EUR</b>	<b>31. 12. 2019</b>	<b>31. 12. 2018</b>
<b>SREDSTVA</b>	<b>11.377.640</b>	<b>10.950.975</b>
<b>Finančne naložbe</b>	<b>11.072.603</b>	<b>10.830.685</b>
merjene po odplačni vrednosti, od tega:	2.122.660	2.214.184
- dolžniški vrednostni papirji	2.122.660	2.214.184
merjene po pošteni vrednosti preko drugega vseobsegajočega donosa, od tega:	7.739.902	7.805.908
- dolžniški vrednostni papirji	7.258.668	7.345.943
- lastniški vrednostni papirji	481.233	459.965
merjene po pošteni vrednosti skozi poslovni izid, od tega:	1.210.041	810.594
- dolžniški vrednostni papirji	1.210.041	810.594
<b>Terjatve</b>	<b>29.369</b>	<b>34.710</b>
Druge terjatve	29.369	34.710
<b>Denarna sredstva in denarni ustrezniki</b>	<b>275.668</b>	<b>85.579</b>
<b>OBVEZNOSTI</b>	<b>11.377.482</b>	<b>10.950.761</b>
<b>Zavarovalno-tehnične rezervacije</b>	<b>11.363.188</b>	<b>10.937.095</b>
Matematične rezervacije za vplačane čiste premije	8.678.696	9.019.909
Matematične rezervacije za pripisan donos kritnega sklada	2.684.492	1.917.186
<b>Poslovne obveznosti</b>	<b>10.878</b>	<b>9.767</b>
Obveznosti do upravljavca kritnega sklada	9.469	9.114
Druge poslovne obveznosti	1.408	653
<b>Druge obveznosti</b>	<b>3.416</b>	<b>3.900</b>

## Izkazi omejeni kritni sklad pokojninskih zavarovanj PN-A01

<b>v EUR</b>	<b>2019</b>	<b>2018</b>
<b>Finančni prihodki</b>	<b>508.205</b>	368.953
Prihodki od obresti	324.865	338.973
Dobički pri odtujitvi finančnih naložb	32.283	-
Prevrednotovalni finančni prihodki iz naslova spremembe poštene vrednosti finančnih naložb preko poslovnega izida	151.057	29.538
Drugi finančni prihodki	0	442
Prihodki iz vplačil upravljavca zaradi nedoseganja zajamčenega donosa	(58.403)	(61.587)
Odhodki iz naslova izplačil odkupnih vrednosti	-	(1)
Izgube pri odtujitvi finančnih naložb	-	(13.760)
Čisti odhodki iz naslova spremembe poštene vrednosti finančnih naložb, pripoznanih po pošteni vrednosti skozi izkaz poslovnega izida	(58.403)	(47.825)
Drugi finančni odhodki	-	(0)
<b>Rezultat iz naložbenja</b>	<b>449.801</b>	307.366
<b>Drugi prihodki</b>	<b>1</b>	0
<b>Odhodki v zvezi z upravljanjem in poslovanjem kritnega sklada</b>	<b>(127.712)</b>	(126.481)
Provizija za upravljanje	(113.311)	(112.069)
Odhodki v zvezi z banko skrbnico	(10.443)	(9.846)
Odhodki v zvezi z revidiranjem	(3.957)	(4.566)
Odhodki iz posredovanja pri nakupu in prodaji vrednostnih papirjev	(0)	(0)
<b>Drugi odhodki</b>	<b>(0)</b>	-
Čisti poslovni izid namenjen zavarovancem	322.090	180.886

**2.4 OMEJENI KRITNI SKLAD POKOJNINSKIH ZAVAROVANJ – V ČASU IZPLAČILA RENTE**

Sredstva in obveznosti omejenega kritnega sklada za dodatno pokojninsko zavarovanje v času izplačila rent

<b>v EUR</b>	<b>31. 12. 2019</b>	<b>31. 12. 2018</b>
<b>SREDSTVA</b>	<b>549.565</b>	<b>559.942</b>
A. Naložbe v nepremičnine ter finančne naložbe	464.966	548.555
I. Naložbene nepremičnine	-	22.545
III. Druge finančne naložbe	464.966	526.010
2. Dolžniški vrednostni papirji in drugi vrednostni papirji s stalnim donosom	464.966	526.010
<b>B. Terjatve</b>	<b>2.028</b>	<b>3.550</b>
II. Druge terjatve	2.028	3.550
<b>C. Razna sredstva</b>	<b>82.571</b>	<b>7.837</b>
I. Denarna sredstva	82.571	7.837
-	-	-
<b>OBVEZNOSTI</b>	<b>494.832</b>	<b>490.954</b>
A. Presežek iz prevrednotenja	27.781	(8.458)
<b>B. Kosmate zavarovalno-tehnične rezervacije</b>	<b>453.375</b>	<b>470.681</b>
II. Kosmate matematične rezervacije	453.375	470.681
<b>E. Druge obveznosti</b>	<b>13.676</b>	<b>28.732</b>
I. Obveznosti iz neposrednih zavarovalnih poslov	2.950	2.950
1. Obveznosti do zavarovalcev	2.950	2.950
III. Druge obveznosti	10.725	25.781

Izkaz omejenega kritnega sklada za dodatno pokojninsko zavarovanje v času izplačila rent

<b>v EUR</b>	<b>2019</b>	<b>2018</b>
<b>I. Prenos denarnih sredstev iz pokojninskega načrta dodatnega pokojninskega zavarovanja</b>	<b>-</b>	<b>16.450</b>
1. te pravne osebe	-	16.450
<b>II. Prihodki od naložb</b>	<b>15.385</b>	<b>22.943</b>
1.1. Prihodki iz dividend in deležev v družbah v skupini	15.385	22.943
1.2. Prihodki iz dividend in deležev v pridruženih družbah	728	4.367
1.3. Prihodki iz dividend in deležev v drugih družbah	14.657	18.574
2. Prihodki drugih naložb	0	(0)
2.3. Drugi prihodki naložb	(41.753)	(41.693)
2.3.1. Prevrednotovalni finančni prihodki	(41.753)	(41.693)
3. Prihodki zaradi popravkov vrednosti naložb	17.305	943
4. Dobički pri odtujitvah naložb	17.305	943
1. Obračunani zneski škod	(896)	(966)
1. Sprememba matematičnih rezervacij (+/-)	(896)	(966)
VI. Odhodki naložb	(715)	(5.920)
<b>1. Amortizacija naložb sredstev, ki niso potrebna za obratovanje</b>	<b>(83)</b>	<b>(501)</b>
2. Odhodki za upravljanje sredstev, odhodki za obresti in drugi finančni odhodki	(149)	(623)
3. Prevrednotovalni finančni odhodki	(483)	(4.796)
<b>VII. Izid kritnega sklada (I. + II. - III. + IV. - V. - VI.)</b>	<b>(10.674)</b>	<b>(8.242)</b>
<b>VII. a. Izid kritnega sklada (I. + II. - III. + IV. - Va. - VI.)</b>	<b>(9.778)</b>	<b>(7.277)</b>

## Sredstva in obveznosti omejenega kritnega sklada za dodatno pokojninsko zavarovanje v času izplačila rent ZPIZ-2

v EUR	31. 12. 2019	31. 12. 2018
<b>SREDSTVA</b>	<b>470.858</b>	<b>285.799</b>
A. Naložbe v nepremičnine ter finančne naložbe	165.536	156.041
III. Druge finančne naložbe	165.536	156.041
2. Dolžniški vrednostni papirji in drugi vrednostni papirji s stalnim donosom	165.536	156.041
<b>B. Terjatve</b>	<b>3.902</b>	<b>406</b>
II. Druge terjatve	3.902	406
<b>C. Razna sredstva</b>	<b>301.420</b>	<b>129.353</b>
I. Denarna sredstva	301.420	129.353
<b>OBVEZNOSTI</b>	<b>470.858</b>	<b>287.383</b>
<b>A. Presežek iz prevrednotenja</b>	<b>8.354</b>	<b>444</b>
<b>B. Kosmate zavarovalno-tehnične rezervacije</b>	<b>460.545</b>	<b>286.835</b>
I. Kosmate prenosne premije	-	58.690
II. Kosmate matematične rezervacije	460.545	228.144
<b>E. Druge obveznosti</b>	<b>1.960</b>	<b>104</b>
III. Druge obveznosti	1.960	104

## Izkaz omejenega kritnega sklada za dodatno pokojninsko zavarovanje v času izplačila rent ZPIZ-2

v EUR	2019	2018
<b>I. Prenos denarnih sredstev iz pokojninskega načrta dodatnega pokojninska zavarovanja</b>	<b>273.054</b>	<b>160.664</b>
1. te pravne osebe	273.054	160.664
<b>II. Prihodki od naložb</b>	<b>1.544</b>	<b>1.237</b>
2. Prihodki drugih naložb	1.544	1.237
2.2. Prihodki od obresti	1.544	1.237
<b>III. Odhodki za škode</b>	<b>(37.226)</b>	<b>(12.099)</b>
1. Obračunani zneski škod	(37.226)	(12.099)
<b>IV. Sprememba ostalih čistih zavarovalno-tehničnih rezervacij (+/-)</b>	<b>(232.400)</b>	<b>(144.140)</b>
1. Sprememba matematičnih rezervacij (+/-)	(232.400)	(144.140)
<b>V. Stroški vračunani po policah</b>	<b>(9.940)</b>	<b>(7.618)</b>
1. Začetni stroški	(8.516)	(7.131)
3. Zaključni stroški oziroma stroški izplačil	(1.424)	(486)
<b>VII. Izid kritnega sklada (I. + II. - III. + IV. - V. - VI.)</b>	<b>(4.969)</b>	<b>(1.956)</b>
<b>VII. a. Izid kritnega sklada (I. + II. - III. + IV. - Va. - VI.)</b>	<b>4.971</b>	<b>5.662</b>