

**Adriatic Slovenica d.d.
in
Skupina Adriatic Slovenica**

LETNO POROČILO 2015

REVIDIRANO



VSEBINA LETNEGA POROČILA 2015

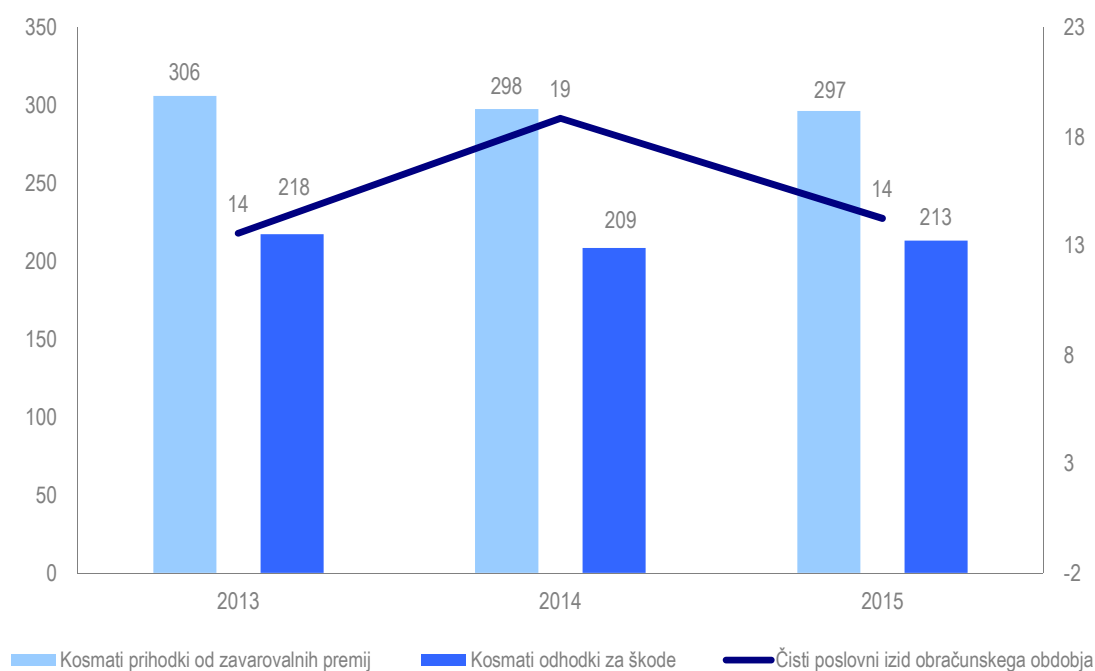
| | |
|---------------------------------------------------------------------------------------------------------------------|------------|
| 1. POUČENJE IZ POSLOVANJA | 4 |
| 1.1 POMEMBNEJŠI FINANČNI IN DRUGI PODATKI MATIČNE DRUŽBE V LETU 2015..... | 4 |
| 1.2 POMEMBNEJŠI FINANČNI IN DRUGI PODATKI SKUPINE V LETU 2015..... | 5 |
| 1.3 NAGOVOR PREDSEDNIKA UPRAVE..... | 6 |
| 1.4 POROČILO NADZORNEGA SVETA – povzetek..... | 8 |
| 1.5 POROČILO O DELU REVIZIJSKE KOMISIJE NADZORNEGA SVETA - povzetek..... | 10 |
| 1.6 POMEMBNEJŠI POSLOVNI DOGODKI MATIČNE DRUŽBE V LETU 2015..... | 12 |
| 1.7 POMEMBNEJŠI POSLOVNI DOGODKI MATIČNE DRUŽBE V ZAČETKU LETA 2016..... | 16 |
| 1.8 POMEMBNEJŠI POSLOVNI DOGODKI ODVISNIH DRUŽB V LETU 2015..... | 16 |
| 1.9 POMEMBNEJŠI POSLOVNI DOGODKI ODVISNIH DRUŽB V ZAČETKU LETA 2016..... | 17 |
| 2. PREDSTAVITEV MATIČNE DRUŽBE IN SKUPINE | 18 |
| 2.1 ADRIATIC SLOVENICA D. D. | 18 |
| 2.2 SKUPINA ADRIATIC SLOVENICA..... | 20 |
| 3. VIZIJA IN VREDNOTE | 24 |
| 4. STRATEŠKE USMERITVE MATIČNE DRUŽBE IN SKUPINE | 25 |
| 5. ORGANI VODENJA IN UPRAVLJANJA MATIČNE DRUŽBE IN SKUPINE | 30 |
| 5.1 NADZORNI SVET ADRIATICA SLOVENICE D. D. | 30 |
| 5.2 UPRAVA ADRIATICA SLOVENICE D. D. | 30 |
| 5.3 LASTNIŠKA STRUKTURA MATIČNE DRUŽBE..... | 32 |
| 5.4 LASTNIŠKA STRUKTURA ODVISNIH DRUŽB..... | 32 |
| 5.5 ORGANIZIRANOST IN ORGANIZACIJSKA STRUKTURA MATIČNE DRUŽBE IN SKUPINE..... | 33 |
| 5.6 ZADOVOLJSTVO ZAVAROVANCEV, NPS, PREPOZNAVANOST IN UGLED..... | 40 |
| 6. POROČILO O POSLOVANJU | 44 |
| 6.1 GOSPODARSKO OKOLJE V LETU 2015..... | 44 |
| 6.2 POSLOVANJE V 2015 IN RAZVOJ PO ZAVAROVALNIH VRSTAH MATIČNE DRUŽBE..... | 47 |
| 6.3 POSLOVANJE V LETU 2015 IN RAZVOJ PO ZAVAROVALNIH VRSTAH SKUPINE..... | 58 |
| 6.4 ANALIZA POSLOVANJA, PREDSTAVITEV FINANČNEGA REZULTATA IN FINANČNEGA POLOŽAJA MATIČNE DRUŽBE V LETU 2015..... | 62 |
| 6.5 ANALIZA POSLOVANJA, PREDSTAVITEV FINANČNEGA REZULTATA IN FINANČNEGA POLOŽAJA SKUPINE V LETU 2015..... | 67 |
| 6.6 TRŽENJE IN TRŽNA MREŽA MATIČNE DRUŽBE IN DRUŽB V SKUPINI..... | 71 |
| 6.7 UPRAVLJANJE S TVEGANJI..... | 77 |
| 6.8 POROČILO O DELOVANJU NOTRANJE REVIZIJE..... | 82 |
| 7. POROČILO O TRAJNOSTNEM RAZVOJU MATIČNE DRUŽBE IN SKUPINE | 83 |
| 7.1 ZAPOSLENI MATIČNE DRUŽBE IN ZAPOSLENI ODVISNIH DRUŽB..... | 83 |
| 7.2 IZBOLJŠAVE, INFORMACIJSKA VARNOST IN KAKOVOST..... | 92 |
| 7.3 ODNOS DO DRUŽBENEGA IN NARAVNEGA OKOLJA..... | 95 |
| 7.4 KOMUNICIRANJE S POSLOVNIMI PARTNERJI, DRUŽBENIM OKOLJEM IN MEDIJI..... | 97 |
| 8. RAČUNOVODSKI IN FINANČNI KAZALNIKI POSLOVANJA MATIČNE DRUŽBE | 103 |
| 9. RAČUNOVODSKI IN FINANČNI KAZALNIKI POSLOVANJA SKUPINE | 116 |
| 10. RAČUNOVODSKO POROČILO | 118 |

1. POUDARKI IZ POSLOVANJA

1.1 POMEMBNEJŠI FINANČNI IN DRUGI PODATKI MATIČNE DRUŽBE V LETU 2015

| | 2015 | 2014 popravljeno |
|------------------------------------------------------------|-------------------------------|-------------------------------|
| Obračunane kosmate zavarovalna premija (v mio EUR) | 296,6 | 297,9 |
| Obračunani kosmati zneski škod (v mio EUR) | 213,4 | 208,8 |
| Tržni delež | 15% | 15,4% |
| Poslovni izid pred obdavčitvijo (v mio EUR) | 16,8 | 23,0 |
| Čisti poslovni izid (v mio EUR) | 14,3 | 19,3 |
| Finančne naložbe in denarna sredstva (na dan 31.12.) | 573,7 | 576,4 |
| Kosmate obveznosti iz zavarovalnih pogodb (na dan 31.12.) | 528,7 | 527,8 |
| Število zaposlenih (na dan 31.12.) | 1.092 | 1.027 |
| Premija na zaposlenega (v tisoč EUR) | 271,7 | 290,0 |
| Skupna donosnost naložb | 2,53% | 9,72% |
| Donosnost kapitala (ROE) | 13,7% | 19,3% |
| Knjigovodska vrednost kapitala (na dan 31.12.) (v mio EUR) | 100,9 | 106,9 |
| Knjigovodska vrednost delnice v EUR (na dan 31.12.) | 9,79 | 10,37 |
| Indeks kapitalске ustreznosti | 172 | 173 |
| Bonitetna ocena | BBB- stabilna (Fitch Ratings) | BBB- stabilna (Fitch Ratings) |

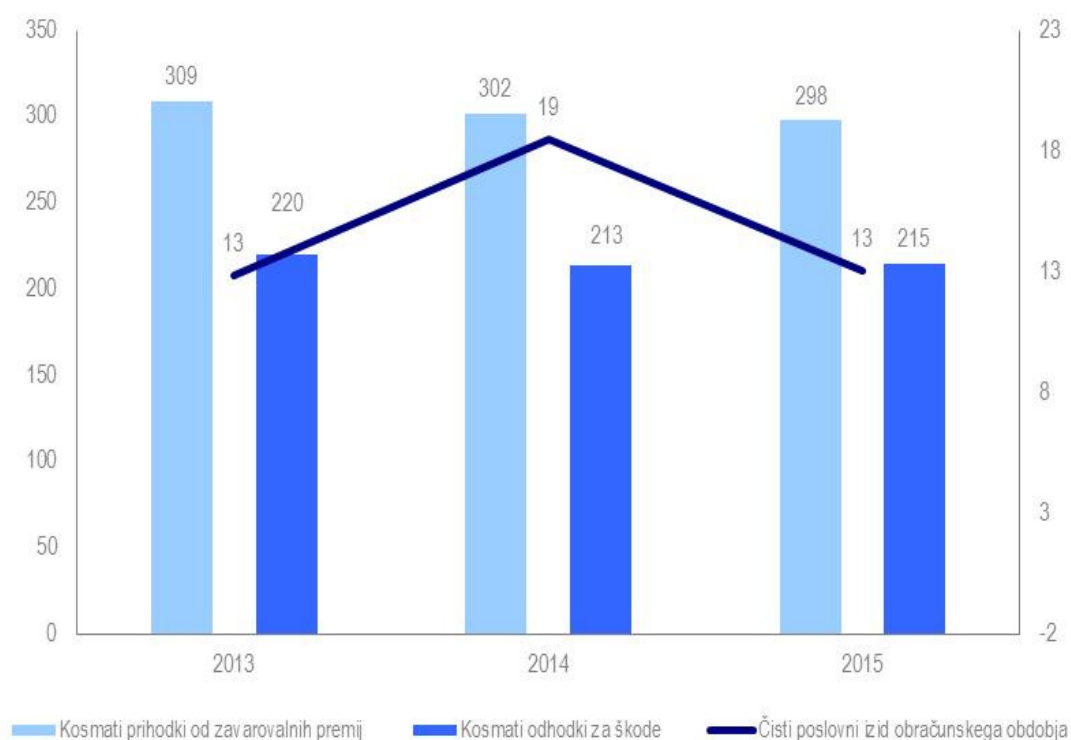
Gibanje kosmatih prihodkov od premij ter odhodkov za škode in čisti izid poslovanja matične družbe v mio EUR



1.2 POMEMBNEJŠI FINANČNI IN DRUGI PODATKI SKUPINE V LETU 2015

| | 2015 | 2014 popravljen |
|-----------------------------------------------------------------------|-------|--------------------|
| Obračunane kosmate zavarovalna premija (v mio EUR) | 298,2 | 302,1 |
| Obračunani kosmati zneski škod (v mio EUR) | 214,9 | 213,5 |
| Poslovni izid pred obdavčitvijo (v mio EUR) | 15,6 | 22,7 |
| Čisti poslovni izid (v mio EUR) | 13,1 | 18,9 |
| Finančne naložbe in denarna sredstva (na dan 31.12.) (v mio EUR) | 572,2 | 576,1 |
| Kosmate obveznosti iz zavarovalnih pogodb (na dan 31.12.) (v mio EUR) | 531,4 | 534,1 |
| Število zaposlenih (na dan 31.12.) | 1.201 | 1.152 |
| Premija na zaposlenega (v tisoč EUR) | 248,3 | 262,1 |
| Donosnost kapitala (ROE) | 12,3% | 18,3% |
| Knjigovodska vrednost kapitala (na dan 31.12.) (v mio EUR) | 102,5 | 109,7 |
| Knjigovodska vrednost delnice v EUR (na dan 31.12.) | 9,95 | 10,64 |

Gibanje kosmatih prihodkov od premij ter odhodkov za škode in čisti izid poslovanja Skupine v mio EUR



1.3 NAGOVOR PREDSEDNIKA UPRAVE

Cenjeni zavarovanci in poslovni partnerji, spoštovani delničar, cenjeni sodelavci!

Pogoji poslovanja na domačem trgu niso bili bistveno ugodnejši kot minulo leto, vendar sta gospodarsko in finančno okolje ohranila pozitiven trend. Slovenske zavarovalnice so po več letih stagnacije zabeležile skoraj 2-odstotno povečanje obsega poslovanja, zlasti opazen je napredek na področju življenjskih oziroma pokojninskih zavarovanj.

Adriatic Slovenica (AS) je kljub močni konkurenci na slovenskem zavarovalnem trgu poslovala varno in dobičkonosno ter ohranila svojo razvojno naravnost. Poslovne načrte zavarovalnice in Skupine AS smo uspešno uresničili, saj smo zaključili pripojitev hrvaške zavarovalnice KD životno osiguranje k matični družbi, ki od začetka leta 2016 nadaljuje poslovanje kot kompozitna podružnica Zagreb.

Ohranili smo tržni delež, AS ostaja druga največja zavarovalnica v Sloveniji, tudi leta 2015 smo uspešno uresničevali strategijo naše matične družbe KD Group. Finančno moč in trdno pozicijo zavarovalnice na slovenskem zavarovalnem trgu potrjuje bonitetna ocena Fitch Ratings »BBB-« z oceno gibanja »stabilno«, ki jo je bonitetna hiša znova potrdila oktobra 2015.

Letošnji cilji ostajajo rast poslovanja doma in v tujini ter zadovoljstvo strank, neodvisne raziskave pa potrjujejo naša prizadevanja. Stranke AS-a so najbolj zadovoljne z reševanjem škod, hkrati pa izpolnjujemo njihova pričakovanja o kakovostni in sodobni zavarovalni ponudbi, saj jim nudimo popoln krog varnosti.

Dobro poslovanje leta 2015 smo zaključili s 14,3 milijona evrov čistega dobička. Rezultati iz zavarovalne dejavnosti so posledica pozitivnega poslovanja dveh temeljnih zavarovalnih področij, saj smo čisti dobiček zabeležili tako pri premoženjskih kot tudi pri življenjskih zavarovanjih. Dobro poslovanje v osnovni dejavnosti izkazuje tudi čisti kombinirani količnik zavarovalnice, ki je znašal 96 odstotkov.

Stresni testi so že pred uvedbo nove zavarovalniške direktive pokazali, da je zavarovalnica varna in ustrezno obvladuje zavarovalna tveganja. Razpoložljivi kapital presega zakonske zahteve kot tudi zahteve direktive Solventnost II, ki je začela veljati v začetku leta 2016. Konec leta 2015 razpoložljivi kapital AS-a močno presega zahtevani minimalni kapital, saj indeks kapitalske ustreznosti zavarovalnice po načelih Solventnosti I znaša 172. Bilančna vsota zavarovalnice je konec leta 2015 znašala 665,4 milijona evrov, kapital družbe pa 100,9 milijona evrov. Ob tem družba še vedno ohranja visoko, kar 13,7-odstotno, čisto donosnost kapitala.

Glavnino dejavnosti smo izvajali na domačem trgu. Na trgih, kjer so poslovale naše hčerinske zavarovalnice, smo kot krovna družba Skupine AS utrdili in preusmerili naše dejavnosti ter konec leta pripojili hrvaško življenjsko zavarovalnico h kompozitni podružnici. Tako je skupina zbrala skoraj vso (99 odstotkov) premije na slovenskem trgu, le odstotek premije je prispevalo poslovanje v Srbiji in na Hrvaškem.

Trdno drugo mesto na domačem trgu smo si zagotovili z 296,6 milijona evrov zbranih premij, kar pomeni, da je naš tržni delež 15-odstoten in ostaja na podobni ravni kot prejšnje leto. Obračunana premija je nižja za 1,3 milijona evrov (297,9 milijona evrov v 2014). Na področju premoženjskih zavarovanj, vključno z zdravstvenimi, smo konec leta obdržali 16,8 odstotka, na področju življenjskih zavarovanj pa osvojili 10,7 odstotka trga. Posebej smo ponosni na rast premije življenjskih in pokojninskih zavarovanj, kjer smo dosegli eno najvišjih, kar 12-odstotno rast. Manj zadovoljni smo z 2-odstotnim zmanjšanjem tržnega deleža na področju zdravstvenih zavarovanj, zato se še bolj intenzivno usmerjamo v širitev ponudbe dodatnih zavarovanj, učinkovitega svetovanja in zagotavljanja medicinskih storitev za zavarovance.

Največ premije smo ustvarili na področju premoženjskih zavarovanj, ki skupaj z zdravstvenimi predstavljajo 80-odstotni delež portfelja. Življenjska zavarovanja, katerih delež raste iz leta v leto, so že prispevala petino zbrane

premije, njihov delež pa narašča tako zaradi konsolidacije zavarovalne vrste v okviru matične družbe kot širjenja izbora življenjskih in nove ponudbe pokojninskih zavarovanj.

Katastrofalne naravne nesreče so leta 2015 prizanesle Sloveniji, kljub temu pa beležimo povečanje povprečnih odškodnin in 2,2-odstotno rast obračunanih kosmatih škod. V strukturi čistih odhodkov za škode prevladujejo zdravstvena zavarovanja (s skoraj 43-odstotnim deležem), sledijo čisti odhodki za škode premoženjskih zavarovanj (38-odstotni delež) in odhodki za škode življenjskih zavarovanj (19-odstotni delež).

Ne glede na prodajni kanal želimo strankam zagotoviti odlično uporabniško izkušnjo in omogočiti sodobno poslovanje in komuniciranje. Ponudbo zavarovanj zaokrožujemo s finančnimi in asistenčnimi rešitvami v popoln krog varnosti. Vse bolj povečujemo dostopnost storitev, tudi prek najnovjših prodajnih kanalov. Konec leta smo ponujali celostne prodajne storitve na 366 prodajnih mestih, v nekaterih poslovalnicah dopolnjene z naložbeno ponudbo KD Skladov, v eni banki in prek direktne prodaje. Delež slednje je bil 2-odstoten, vendar pričakujemo, da se bo povečevala z razmahom sodobne tehnologije in menjavo generacij, saj jo odlikujeta enostavno sklepanje in primerjava cen, možnost nakupa 24h na dan in enaka kakovost storitve. Prek portala as.si je že od leta 2003 možno skleniti različna zavarovanja, leta 2012 smo predstavili on-line storitveno blagovno znamko WIZ, v začetku leta 2016 pa smo postavili portal Moj AS, kjer omogočamo stranki celoten pregled nad svojimi zavarovanji, direktno komunikacijo z zavarovalnico in prijavo škode.

Uprava je uspešno vodila družbo po poti zastavljene strategije in polno delovala celo poslovno leto, zavarovalnica s svojim vodstvom pa uživa ugled v poslovni javnosti. V leto 2016 smo vstopili v tričlanski sestavi, saj je konec leta 2015 zaključil funkcijo člana uprave mednarodni strokovnjak Willem Jacob Westerlaken.

Skrb za aktivno populacijo dopolnjujemo s ponudbo, ki strankam zagotavlja večjo kakovost življenja tudi v tretjem življenjskem obdobju. Ponudbo smo obogatili z novimi pokojninskimi in življenjskimi zavarovanji z naložbeno komponento in dodatnimi zdravstvenimi zavarovanji. Zdravstvena zavarovanja povezujemo v enovito ponudbo, ki temelji na dopolnilnih zavarovanjih in razvoju celostnega svetovanja ter dostopa do storitev, ki presega storitve javnega sistema.

Informacijska tehnologija AS-a podpira novo ponudbo in združuje poslovne procese s stranko v središču. Ponosni smo, da na mnogih področjih prehitujemo zahteve poslovnega okolja. Ker se zavedamo, da so kakovostno poslovanje, dobre prodajne in poprodajne storitve v naših rokah, se nenehno izobražujemo, oziramo za domačimi in svetovnimi trendi, naše vodilo pa ostajajo želje in potrebe strank ter odgovorno delo. Zaupanje strank odseva v vrsti nagrad, med njimi nagradi za marketinško odličnost, ki potrjujejo pravilnost naših usmeritev, zadovoljstvu strank in vsakoletni rasti zadovoljstva zaposlenih, ki podpirajo skupne cilje. Verjamemo v dolgoročne povezave, podporo znanju, perspektivnim posameznikom in pozitivnim pobudam okolja.

V Skupini KD Group skupaj stopamo po tej poti in prepričan sem, da bomo tudi leta 2016 uspešno poiskali prave rešitve poslovnih izzivov in odgovore na vprašanja, ki jih zahtevata napredek in medgeneracijska ter družbena solidarnost v Sloveniji in v svetu.

S spoštovanjem,

Gabrijel Škof,
predsednik uprave

Koper, 15. marec 2016



1.4 POROČILO NADZORNEGA SVETA – povzetek

Nadzor nad poslovanjem Adriatica Slovenice d. d. in Skupine Adriatic Slovenica

Namen poročila nadzornega sveta je podati strokovno oceno skupščini glede gradiva za sejo, na kateri bo obravnavala letno poročilo ter odločala o uporabi bilančnega dobička. Nadzorni svet je pristojen za preverjanje letnega poročila delniške družbe in konsolidiranega letnega poročila Adriatica Slovenice. Nadzorni svet mora v poročilu navesti, kako in v kakšnem obsegu je preverjal poslovanje družbe med poslovnim letom, zavzeti stališče do revizorjevega in aktuarjevega poročila ter drugih zakonsko predvidenih poročil.

Nadzorni svet družbe je leta 2015 deloval v sestavi 6 članov, od tega 2 predstavnikov delavcev.

Nadzorni svet je delo opravljal po dogovorjenem modelu izvajanja nadzora nad delom uprave. Leta 2015 je nadzorni svet opravil devet rednih sej in štiri korespondenčne seje. V okviru rednih sej je obravnaval kvartalna poročila o poslovanju družbe, obdobja poročila o realizaciji plana na področju premij, škod in stroškov, redno je spremljal stanje naložb in njihovo donosnost ter izvajanje ukrepov za izboljšanje poslovanja in doseganje načrtovanih ciljev. Poleg kvartalnih poročil je nadzorni svet obravnaval in dal soglasje k poslovni politiki in finančnemu načrtu za leto 2015 ter potrdil letno poročilo Adriatica Slovenice d. d. za 2014 in konsolidirano letno poročilo Adriatica Slovenice za 2014. Nadzorni svet je podal soglasje k določitvi plana dela notranje revizije za leto 2015. Na podlagi rednih poročil se je nadzorni svet seznanjal še s poslovanjem hčerinske zavarovalnice AS Osiguranje a. d. o. in drugimi pomembnejšimi temami, kot npr. prodajo avtomobilskih in življenjskih zavarovanj in čezmejno združitvijo s hčerinsko družbo KD životno osiguranje.

V okviru korespondenčnih sej se je nadzorni svet v glavnem posvečal nadzoru nad ukrepi za prodajo/prenos portfelja hčerinske zavarovalnice AS Osiguranje a. d. o. Nadzorni svet je konec leta na korespondenčni seji podal soglasje na sprejem politik in imenovanje nosilcev ključnih funkcij, v povezavi z uvedbo nove zakonodaje v 2016.

Zakon o zavarovalništvu nadzornemu svetu med drugim nalaga dolžnost spremljanja delovanja notranje revizije. V okviru tega je nadzorni svet dal soglasje k načrtu dela notranje revizije za leto 2015, obravnaval je poročila o delu notranje revizije leta 2014, posebej pa tudi poročilo o delu v prvi polovici leta 2015. Na podlagi vseh poročil o opravljenem delu notranje revizije je ocenil, da niso bile ugotovljene take kršitve pri obvladovanju tveganj, ki bi lahko ogrožale varnost poslovanja družbe.

Zaradi potreb po še učinkovitem delovanju nadzornega sveta pri uresničevanju poslanstva in strateških ciljev delovanja družbe in skupine je nadzorni svet redno obravnaval poročila revizijske komisije. Revizijska komisija je namenjala največjo pozornost obvladovanju tveganj in učinkovitosti delovanja notranjih kontrol, učinkovitosti delovanja notranje revizije, računovodskim izkazom ter zunanji reviziji in spremljanju poteka pregleda oz. odločb, ki so jih družbi izdali regulatorji.

Po zaključku poslovnega leta 2015 do sprejema letnega poročila in konsolidiranega letnega poročila za to leto je nadzorni svet natančno spremljal poslovanje družbe, obravnaval nerevidirano letno poročilo in dal soglasje k poslovni politiki in finančnemu načrtu za leto 2016.

Pregled in potrditev letnega poročila

Nadzorni svet je na 80. seji dne 25. 3. 2016 obravnaval letno poročilo in konsolidirano letno poročilo o poslovanju Adriatica Slovenice za leto 2015 z mnenji pooblaščenega zunanjega revizorja KPMG Slovenija d. o. o. in predlogom uprave za uporabo bilančnega dobička ter predlogom za podelitev razrešnice. Dolžnost konsolidacije je za Adriatic Slovenico d. d. nastala potem, ko je bila januarja 2008 ustanovljena hčerinska družba AS Neživotno osiguranje a. d. o. Beograd, decembra 2011 hčerinska družba Prospera d. o. o., maja 2012 hčerinska družba VIZ d. o. o. ter maja 2015 pridobljen 100-odstotni delež v družbi KD životno osiguranje d.d. Zagreb (do čezmejne združitve 30. 12. 2015). Hčerinske družbe in obvladujoča družba skupaj tvorijo Skupino Adriatic Slovenica.

Iz mnenja pooblaščenega revizorja izhaja, da so izkazi poštena predstavitev finančnega položaja družbe na dan 31. 12. 2015 in njenega poslovnega izida ter denarnih tokov na ta dan v skladu z MSRP.

Nadzorni svet se je seznanil s poročilom revizijske komisije s pozitivnim mnenjem o letnem in konsolidiranem letnem poročilu.

Ob obravnavi letnega in konsolidiranega letnega poročila se je nadzorni svet seznanil s poročilom pooblaščenih aktuark Jadranke Maček in Ane Žnidarčič, ki sta ugotovili, da sta višina premij in višina oblikovanih rezervacij na dan 31. 12. 2015 primerni in zagotavljata trajno izpolnjevanje vseh obveznosti zavarovalnice.

Nadzorni svet se je na seji seznanil s poročilom o delu notranje revizije v drugem polletju 2015 in poročilom o delu v letu 2015. Nadzorni svet k letnemu poročilu notranje revizije za leto 2015 daje pozitivno mnenje. Nadzorni svet na izjavo posloводства, zajeto v poročilu, nima pripomb.

Nadzorni svet se je na seji seznanil še s poročilom uprave o odnosih z obvladujočo družbo v letu 2015 ter mnenjem revizorja o pregledu tega poročila, izdelano na podlagi 546. člena ZGD-1. Iz mnenja revizorja izhaja, da iz zbranih podatkov ni bilo mogoče opaziti, da bi navedbe v Poročilu o odnosu z obvladujočo družbo ne bile točne, ali da bi bila vrednost izpolnitve družbe v navedenih poslih nesorazmerno visoka ali da bi prišlo do drugačne ocene prikrajšanosti, kot jo je dala uprava.

Nadzorni svet ugotavlja, da vsebina letnega in konsolidiranega letnega poročila realno prikazuje poslovanje Adriatica Slovenice d. d.

Na osnovi preverjanja letnega poročila in pregleda revizorjevega mnenja za leto 2015:

- potrjuje letno poročilo za leto 2015,
- potrjuje konsolidirano letno poročilo za leto 2015,
- daje pozitivno stališče k revizorjevemu mnenju,
- skupščini delničarjev predlaga razrešnico in delitev bilančnega dobička skladno s predlogom uprave, ki se glasi:

1. bilančni dobiček družbe na dan 31. 12. 2015 znaša 34.635.458,16 EUR,
2. za izplačilo dividende na 15. 4. 2016 se nameni del bilančnega dobička v višini 13.246.819,60 EUR,
3. preostanek bilančnega dobička v višini 21.388.638,56 EUR ostane nerazporejen.

Koper, 25. marec 2016

Matjaž Gantar
predsednik nadzornega sveta



1.5 POROČILO O DELU REVIZIJSKE KOMISIJE NADZORNEGA SVETA - povzetek

Formalni vidik

Namen poročila revizijske komisije je nadzornemu svetu podati strokovno oceno glede gradiv redne seje, na kateri se nadzorni svet odloča o potrditvi letnega poročila in obravnavi predloga uprave o delitvi bilančnega dobička, o potrditvi letnega poročila družbe Adriatic Slovenica d.d. o zavzetju stališča do revizijskega poročila ter o potrditvi Letnega poročila notranje revizije in aktuarskih poročil za življenjska ter premoženjska zavarovanja v letu 2015.

Revizijska komisija zagotavlja strokovno podporo nadzornemu svetu pri izvajanju nadzora nad vodenjem poslov družbe. V letu 2015 je revizijska komisija opravila sedem sej, na katerih so njeni člani posvetili pozornost temam:

1. obvladovanje tveganj ter učinkovitost delovanja notranjih kontrol;
2. učinkovitost delovanja NR;
3. računovodski izkazi ter zunanja revizija;
4. obvladovanje tveganj;
5. spremljanje poteka pregleda oz. odločb izdanih družbi s strani regulatorjev;
6. spremljanje procesov (izterjava, priprave na Solvency II)

Revizijska komisija je v letu 2016 opravila še 2 seji, v okviru katerih se je seznanila tudi z gradivi, povezanimi s potrjevanjem letnega poročila za leto 2015. Revizijska komisija je tudi v letu 2015 delovala v sestavi petih članov: predsednik Matjaž Gantar, namestnik Jure Kvaternik ter člani Mojca Kek, Milena Georgievski in Matjaž Pavlin.

Vsebinski vidik

Obvladovanje tveganj in učinkovitost sistema notranjih kontrol

V poročanem obdobju so člani revizijske komisije preko spremljanja poslovanja družbe spremljali ustreznost obvladovanja tveganj.

Revizijska komisija se je seznanila z aktuarskimi poročili za poslovno leto 2015 ter ugotovila, da je zavarovalnica četrtletno izračunavala višino kapitala in kapitalsko ustreznost, višino zavarovalno-tehničnih in matematičnih rezervacij, usklajenost naložb z viri in predpisanimi omejitvami ter poskrbela za redno poročanje Agenciji za zavarovalni nadzor (AZN). Po stanju na dan 31. 12. 2015 je zavarovalnica kapitalsko ustrezna, s presežkom kapitala. Iz poročila nosilk aktuarskih funkcij izhaja strokovna ocena, da sta višina premij, ki jih je zavarovalnica obračunala v letu 2015 in višina oblikovanih zavarovalno-tehničnih rezervacij na dan 31. 12. 2015 primerni, da zagotavljata trajno izpolnjevanje vseh obveznosti zavarovalnice iz zavarovalnih pogodb. Ustrezna je tudi pozavarovalna zaščita.

Učinkovitost delovanja NR

Revizijska komisija redno spremlja delovanje tima NR, primernost postopkov, učinkovitost in uspešnost dela, vključno s preverjanjem skladnosti njenega delovanja z mednarodnimi standardi notranjega revidiranja. NR je v letu 2015 izvajala delo na podlagi letnega programa dela, ki ga je v vseh pomembnih delih realizirala. Izvedla je 14 rednih in 3 izredne revizijske preglede. Revizijska komisija je obravnavala vsa posamična revizijska poročila, katera je direktor notranje revizije tudi predstavil. Prav tako je trimesečno poročal o realizaciji priporočil revidirancev, tako za AS kot ASO. V ta namen so bila izdana 4 poročila. Med drugim je NR spremljala tudi

spoštovanje pravil o obvladovanju tveganj zavarovalnice, opravljala neformalne svetovalne storitve in na podlagi naročila Uprave oz. Revizijske komisije opravljala še druge revizijske aktivnosti.

NR je v revizijskih poročilih za leto 2015 izdala 86 priporočil. Revidiranci so uspešno odpravljali nepravilnosti in pomanjkljivosti, saj jih je bila večina realiziranih v previdenem roku.

Tudi iz zapisnika Agencije za zavarovalni nadzor o pregledu z dne 5. 2. 2016 izhaja, da na področju NR niso bile ugotovljene nepravilnosti.

Na podlagi navedenega je Revizijska komisija mnenja, da je notranja revizija v letu 2015 izvajala revizijske aktivnosti uspešno, učinkovito, ter da je pri revidiranju uporabljala primerne postopke.

Računovodski izkazi in zunanja revizija

Skladno s svojimi pristojnostmi je revizijska komisija sodelovala v postopku izbire neodvisnega zunanjega revizorja KPMG Slovenija d.o.o. in določanju zahtevane vsebine odnosa z revizorjem.

Revizijska komisija se je najprej seznanila s potekom revizije. V skladu z mnenjem revizorja pri poteku revizije ni bilo posebnih težav.

Revizijska komisija v zvezi z letnim poročilom zavarovalnice za poslovno leto 2015 ter revizijskim mnenjem KPMG Slovenija d.o.o. med drugim ugotavlja:

- da je letno poročilo družbe izdelano v zakonitem roku ter vsebujeta vse obvezne sestavine;
- da so razkritja v računovodskih izkazih popolna;
- da so računovodski izkazi skladni s splošno sprejetimi revizijskimi standardi in ustrezno odražajo uporabljene računovodske usmeritve;
- da je zavarovalnica pravilno oblikovala zakonske rezerve in rezerve za lastne deleže;
- da je KPMG Slovenija d.o.o. izdelal revizorjevo mnenje o računovodskih izkazih družbe brez pridržkov.

Zaključne ugotovitve

V skladu z navedenim revizijska komisija nadzornemu svetu predlaga:

1. da k poročilom pooblaščenih aktuark poda pozitivno mnenje;
2. da k poročilu NR za drugo polletje leta 2015 ter letnemu poročilu NR za leto 2015 poda pozitivno mnenje;
3. da podeli pozitivno stališče k revizijskemu mnenju v predlagani vsebini in da potrdi v predloženi vsebini letno poročilo in konsolidirano letno poročilo Adriatica Slovenica d.d. za poslovno leto 2015.

Koper, 25. marec 2016

Revizijska komisija nadzornega sveta
Matjaž Gantar
predsednik revizijske komisije



1.6 POMEMBNEJŠI POSLOVNI DOGODKI MATIČNE DRUŽBE V LETU 2015

Januar

- Adriatic Slovenica ponudi 5. januarja na trgu nov **Paket Športnik**, ki združuje inovativno kombinacijo nezgodnih in dodatnih zdravstvenih zavarovanj. Športnikom omogoča hitrejše in učinkovitejše okrevanje po bolezni ali nezgodi s širokim naborom kritij na področju nezgodnih zavarovanj (invalidnost zaradi nezgode s progresijo, zlomi, izpahi in opekline, operacije zaradi nezgode) in dodatnih zdravstvenih zavarovanj (samoplačniške storitve v specialističnih ambulantah, zavarovanje zdravil, nadstandardna nastanitve v zdravilišču ali v bolnišnici, ortopedski pripomočki).
- Adriatic Slovenica je 15. januarja svoje avtomobilske zavarovance, ki so utrpeli škodo, nagradila z boni storitve **Moj servis**. Storitve zavarovancem omogoča kakovostni servis v AS-ovi mreži servisov, saj lahko na enem mestu uredijo vse, od prijave, cenitve do popravila. Odločitev zavarovanca, da uporabi AS-ovo mrežo servisov, je nagrajena še z brezplačno uporabo nadomestnega vozila in bonom, ki prinaša prihranek pri obnovi ali sklenitvi novega avto zavarovanja.
- 16. januarja je Adriatic Slovenica pridobila osnovni certifikat **Družini prijazno podjetje** in pripravila načrt vpeljave ukrepov za izboljšanje delovnih procesov in kakovosti delovnega okolja za boljše usklajevanje poklicnega in zasebnega življenja. Pridobitev osnovnega certifikata in načrti za njegovo nadgradnjo odražajo pozitiven odnos zavarovalnice do potreb zaposlenih, ki izhajajo iz družinskega življenja.
- Adriatic Slovenica je januarja posredovala Agenciji za zavarovalni nadzor, ta pa hrvaškemu nadzornemu organu, dopolnjeno vlogo za ustanovitev podružnice na Hrvaškem.
- 22. januarja je Pošta Slovenije na novinarski konferenci predstavila novo storitev na svojih 97 prodajnih mestih: začetek prodaje zavarovanj, Adriatic Slovenica pa je ekskluzivni ponudnik osebnih zavarovanj.
- 24. januarja je pričela veljati Uredba o sofinanciranju zavarovalnih premij za zavarovanje primarne kmetijske proizvodnje in ribištva, ki je znižala državno sofinanciranje zavarovalne premije za zavarovanje živali s 30 na 20 odstotkov, za zavarovanje posevkov in plodov pa s 40 na 20 odstotkov, kar bo vplivalo na nadaljnje zmanjšanje obsega kmetijskih zavarovanj na trgu in v Adriaticu Slovenici.
- Za še uspešnejši nastop na trgu v Adriaticu Slovenici reorganizirajo tim prodaje in organizacijo poslovnih enot.

Februar

- Adriatic Slovenica je 1. februarja na trgu ponudila novo zavarovanje za manjša podjetja, namenjeno gostinskim, trgovskim, frizerskim in kozmetičnim dejavnostim **Podjetnik AS**. Zavarovanje nudi na eni polici zavarovanje podjetja pred nevarnostjo požara, obratovalnega zastoja, vloma, razbitja steklenih površin in drugimi nevarnostmi. Zavarovalnica dodatno omogoča širok nabor kritij zavarovanj odgovornosti za kakovostno zaščito pred odškodninskimi zahtevki tretjih oseb.
- Adriatic Slovenica 13. in 14. februarja v Portorožu organizira osrednji dogodek za lastno prodajno mrežo, 7. prodajno konferenco, ki se je udeležili čez tristo udeležencev.
- Adriatic Slovenica prične vzpostavljati referenčno mrežo izvajalcev zdravstvenih storitev, s katero želi ponuditi svojim zavarovancem visoko kakovostne zdravstvene storitve brez čakalne dobe.

Marec

- S 1. marcem vpelje Adriatic Slovenica zaradi pogostih poplav nove premijske stopnje za zavarovanje poplave in nekoliko spremeni razvrstitev krajev v nevarnostne razrede.
- Svoja vrata odpre novo predstavništvo poslovne enote Postojna na Blokah.
- Mednarodna bonitetna agencija Fitch Ratings 5. marca potrdi obstoječo kreditno oceno družbi KD Group BB- in zavarovalnici Adriatic Slovenica bonitetno oceno finančne moči zavarovalnice BBB-. Ocena gibanja bonitetne ocene je »stabilno«. Potrditev bonitetne ocene družbama KD Group in Adriatic Slovenica je bila izdelana na podlagi objave informacije KD Group o podpisu pogodbe o dolgoročnem sindiciranem posojilu.
- 20. marca je Adriatic Slovenica ponudila novo **zavarovanje oprostitve plačila premije** pri stanovanjskem, avtomobilskem in dopolnilnem zdravstvenem zavarovanju. Zavarovanje lajša finančno stisko in nudi plačilo premije zaradi izgube zaposlitve in v primeru začasne nezmožnosti opravljanja dela zaradi bolezni ali nezgode. Omogoča pa še dodatno kritje nujnih stroškov oz. znesek, ki ga zavarovalnica mesečno nakaže stranki, če izgubi zaposlitev ali ni zmožna opravljati svojega dela.
- 24. marca Adriatic Slovenica ponudi novo, inovativno vseživljenjsko zavarovanje z zajamčenim izplačilom **Varna leta AS**, ki strankam nudi varnost v primeru nezgode in bolezni ter zagotavlja varnost svojcev. Zavarovanje nudi večkratna izplačila za zdravljenje raka, številna nezgodna kritja (med drugim za izpahe, zlome in opekline), izplačilo zaradi hospitalizacije in nezgodno rento v primeru invalidnosti, kritje zaradi operacij, nadstandardno namestitev v zdravilišču in trajno oprostitvev plačila premije v primeru trajne invalidnosti.

April

- 15. aprila Adriatic Slovenica v Ljubljani na Konferenci malih in srednjih podjetij predstavi zavarovanje Podjetnik AS. Konference se je udeležilo okrog 120 domačih in tujih podjetnikov ter predsednik vlade Miro Cerar. Adriatic Slovenica intenzivno promovira novo zavarovanje in je 18. marca tudi pokrovitelj poslovnega dogodka 500 podjetnic.
- Analiza slovenske zavarovalniške panoge na spletu 2015, ki jo pripravlja E-laborat, je v kategoriji »Predstavitev ponudbe« spletno mesto WIZ odvisne družbe Adriatica Slovenice Viz d. o. o. postavila na prvo mesto.

Maj

- Adriatic Slovenica za še uspešnejšo komunikacijo med vodji in zaposlenimi ter za uresničevanje skupnih poslovnih ciljev vzpostavi AS Dialog – interni sistem za stalno in strukturirano komuniciranje med vodji in zaposlenimi. Za vse zaposlene so izvedene delavnice, na katerih je podrobno predstavljen model kompetenc v družbi.
- 7. maja Adriatic Slovenica zaključi pomemben projekt, ki s pomočjo orodja SPSS poskrbi za vzpostavitev celovitega sistema za odkrivanje in obvladovanje goljufij v segmentu zdravstvenih zavarovanj. Vzpostavljena je celovita analitična platforma, ki je osnova za strateški razvoj poslovne analitike v zavarovalnici. Funkcionalnosti platforme so uporabne na vseh poslovnih področjih in ne zgolj za odkrivanje goljufij.
- Arboretum Volčji potok je bil 17. maja prizorišče Koncerta v cvetju, ki ga je Adriatic Slovenica v sodelovanju z Big bandom RTV Slovenija pripravila za partnerje komplementarnih prodajnih poti, zdravstvenih izvajalcev in za zunanje obiskovalce. Obenem je bila to tudi priložnost za komuniciranje

podpore mladim vrhunskim glasbenikom na šolanju v tujini, ki jo družbe iz skupine KD Group izvajajo preko ustanove AS Fundacija.

- 18. maja Adriatic Slovenica ponudi nov paket dodatnih zavarovanj Preventiva AS, ki vsebuje kritje za primer kritičnih bolezni (izplačilo za zdravljenje) in preventivno storitev za zdravje (tri DNK analize). Preventiva AS se lahko priključi obstoječim in novim življenjskim zavarovanjem z obročnim plačilom premije in varčevalno komponento pod pogojem, da je do izteka zavarovanja vsaj 10 let.
- Adriatic Slovenica je prenovila paket zavarovanj ZASE, ki se trži preko klicnega centra, z novim dodatnim zavarovanjem Preventiva AS.

Junij

- Adriatic Slovenica je prejemnica nagrade Marketinška odličnost v kategoriji velikih podjetij, ki pretežno poslujejo s strankami (B2C). Nagrado je letos prvič podelilo Društvo za marketing Slovenije v okviru 20. Slovenske marketinške konference.
- Adriatic Slovenica pripravi niz dogodkov Zajtrk prihodnosti (v Novi Gorici, na Smledniku, v Ankaranu, v Velenju). Namenjeni so poslovnim partnerjem, obstoječim in potencialnim zavarovancem. Strokovnjaki predstavljajo rešitve, ki so jih za podjetja in njihove zaposlene pripravili na področju pokojninske zakonodaje in predstavljajo prihranek za podjetje, obenem pa večjo varnost za obdobje po upokojitvi za zaposlene.
- Adriatic Slovenica je skladno s Sklepom o višini maksimalne obrestne mere (Uradni list RS, št. 95/2014), izdanim s strani Agencije za zavarovalni nadzor o znižanju maksimalne predpisane tehnične obrestne mere (Uradni list RS, št. 95/2014), prilagodila zavarovalne produkte. Predmet prilagoditve so življenjska zavarovanja z dodatnimi zavarovanji z zajamčenim izplačilom za primer smrti (in doživetja) in rentna zavarovanja. Pri naložbenih zavarovanjih je uvedena nova naložba z zajamčenim donosom - Zajamčeni AS 2, pri vseh varčevalnih produktih pa dodan paket Preventiva AS. Posodobljeni so tudi obstoječi produkti življenjskih zavarovanj z dodatnima kritjema oprostitve plačila premije in mesečnega nadomestila v primeru brezposelnosti ali delovne nezmožnosti ter oprostitve plačila premije v primeru trajne invalidnosti. Vita AS Royal in Vita AS Royal Plus sta nadomeščena s poenotenim zavarovanjem Vita Royal AS.
- Adriatic Slovenica v okviru prodajne akcije Super AS 2015 lansira posebno ponudbo za vse stranke, ki sklenejo novo dopolnilno zdravstveno zavarovanje z zavezo 2 let.

Julij

- Adriatic Slovenica pripravi posebno ponudbo Paket upokojevcev, ki je edinstvena kombinacija zdravstvenih in nezgodnih zavarovanj, prilagojenih potrebam te populacije. Paket je oblikovan tako za individualno prodajo, kot za prodajo preko upokojenskih društev.
- Zavarovalnica dopolni življenjsko zavarovanje Varna leta AS z možnostjo izbire omejenega trajanja zavarovanja. Stranka lahko ob sklenitvi zavarovanja izbira med vseživljenjskim in omejenim trajanjem zavarovanja, ki je lahko med 10 in 20 let.

Avgust

- 16. avgusta Adriatic Slovenica začne z novo akcijo za zavarovanje otrok in mladih do 26. leta. Kot prvi in edini na trgu ponudimo zelo ugodno zavarovanje homeopatskih zdravil.
- Odločitev Adriatic Slovenice, da postane pomemben akter na trgu pokojninskih zavarovanj, je konec avgusta pripeljala do večjih prenosov sredstev od konkurenčnih ponudnikov v AS-ov pokojninski načrt, skupaj v višini pribl. 2,8 mio EUR.

- 27. avgusta je bonitetna hiša Fitch Ratings na podlagi nove metodologije potrdila Adriatic Slovenici obstoječo oceno finančne moči zavarovalnice »BBB-« z oceno gibanja bonitetne ocene, ki ostaja »stabilno«. Krovni družbi KD Group na podlagi spremenjenih kriterijev podeli višjo bonitetno oceno »BB«, prav tako z oceno gibanja »stabilno«.

September

- 4. septembra Adriatic Slovenica ponudi novo naložbeno življenjsko zavarovanje Naložbena zvezda AS. Razvije ga skupaj z BNP Paribas Arbitrage Issuance, ki je del bančne skupine BNP Paribas. Zavarovanje je vezano na desetletni dolžniški vrednostni papir, ki je kombinacija naložb v indeks Income Fund Stars ter brezkuponske obveznice.
- Orodje »Mlinček« se implementira v produkcijo vsem lastnim zastopnikom in nekaterim zastopnikom ostalih prodajnih kanalov s ciljem povečanja cross-sell indeksa.

Oktober

- 6. oktobra bonitetna hiša Fitch Ratings znova na podlagi nove metodologije potrdi Adriaticu Slovenici obstoječo bonitetno oceno finančne moči zavarovalnice »BBB-«, krovni družbi KD Group pa zaradi spremenjenih kriterijev dodeli višjo oceno »BB«. Ocena gibanja bonitetne ocene ostaja za obe družbi »stabilno«.
- Zažene se projekt podpore e-LIFE, ki bo omogočal avtomatizacijo sklepalnega postopka in sprejema v zavarovanje pri življenjskih zavarovanjih

November

- Novembra smo skupaj z zavarovanjem kritičnih bolezni začeli pospeševati prodajo preventivnih storitev (vključili smo obstoječe kritje preventivne storitve za zdrave v dodatno zavarovanje kritičnih bolezni pri Življenjskem kasku Asistenci življenja) pri zavarovanjih kritičnih bolezni s premijo nad (in vključno) 10 EUR. Namen akcije je poviševanje povprečne premije dodatnega zavarovanja kritičnih bolezni in pospeševanje prodaje tega kritja.

December

- Skladno s spremembo pokojninske zakonodaje je bil odobren kolektivni in individualni pokojninski načrt prostovoljnega dodatnega pokojninskega zavarovanja Pokojninsko varčevanje AS za obdobje varčevanja ter pravila upravljanja in izjave o naložbeni politiki.
- Z dogodkom Dan D za zaposlene in poslovne partnerje je Adriatic Slovenica 4. decembra 2015 v Ljubljani obeležila 25 let uspešnega poslovanja.
- V postopku čezmejnje pripojitve odvisne družbe KD životno osiguranje in matične družbe Adriatic Slovenica in s tem ustanovitvijo Podružnice Zagreb s prevzetim portfeljem zavarovalnice KD životno osiguranje, so bila življenjska in dodatna zavarovanja prilagojena zakonskim spremembam.
- 21. decembra je poslovalnica poslovne enote Postojna v Ribnici pričela delovati v novih prostorih na naslovu Merharjeva 3a.
- V sodelovanju z Zavodom za Turizem Bled in Olimpijskim komitejem Slovenije smo 30. decembra na Bledu pripravili velik dogodek Olimpijski krog varnosti, namenjen promociji olimpijskega duha in podpori slovenskih športnikov pred odhodom na olimpijado v Rio poleti 2015. Skupaj s 5.712 obiskovalci smo sklenili živi krog okrog Blejskega jezera in opravili poskus za vpis v Guinnessovo knjigo rekordov z najštevilčnejšim sočasnim prižigom svetlobnih palic.

1.7 POMEMBNEJŠI POSLOVNI DOGODKI MATIČNE DRUŽBE V ZAČETKU LETA 2016

Januar

- 1. januarja je v družbi začela veljati nova podjetniška kolektivna pogodba - KPAS, ki sta jo po zaključku pogajanj 29. decembra 2015 v Ljubljani podpisala uprava in sindikat AS. Bistvena sprememba glede na predhodno KPAS je v enkratnem povišanju izhodiščne plače za odstotek in vpeljava novega modela dviga plač. Hkrati s KPAS je zaživela tudi enaka ureditev v hčerinski družbi Prospera d. o. o., saj obe družbi zagotavljata delavcem enako raven pravic.
- Na novinarski konferenci 27. januarja je v Zagrebu predstavljena ponudba spletne prodaje avtomobilskih zavarovanj www.as-direct.hr, ki jo Podružnica Zagreb Adriatica Slovenice trži preko blagovne znamke AS Osiguranje.
- Konec januarja 2016 začne poslovna enota Celje poslovati v povsem prenovljenih prostorih na Lavi 7 v Celju.

Februar

- V Opatiji na Hrvaškem smo 5. in 6. Februarja organizirali že 8. Prodajno konferenco Adriatica Slovenice z naslovom Povej naprej. Največji letni izobraževalno-motivacijski dogodek je namenjen utrjevanju dolgoročnih ciljev na področju prodaje, seznanitvi s strategijo družbe za 2016, prenosu dobrih praks in pohvali najuspešnejših prodajnikov. Prvič so se lastni prodajni mreži zaposlenih pridružili tudi direktorji ekskluzivnih agencij, družilo se je skoraj 450 udeležencev.
- 2. februarja 2016 Adriatic Slovenica d. d. pridobi celoten poslovni delež v odvisni družbi ZDRAVJE AS ZDRAVSTVENE STORITVE d. o. o. (oz. krajše ZDRAVJE AS d. o. o.) s sedežem v Kopru, s katero bo svojim zavarovancem nudila tudi storitve zunajbolnišnične zdravstvene dejavnosti in tako razširila ponudbo storitev za svoje stranke. Osnovni kapital družbe znaša 352.490,00 EUR.

1.8 POMEMBNEJŠI POSLOVNI DOGODKI ODVISNIH DRUŽB V LETU 2015

Januar

- 29. januarja je matična družba dokapitalizirala odvisno družbo KD životno osiguranje z vplačilom v višini 396.492 evrov.

Februar

- Zavarovalnica KD životno osiguranje je dokapitalizirala odvisno družbo Permanens v višini 9.270 evrov.
- Ustanovljena je podružnica na Hrvaškem – Adriatic Slovenica d.d., Podružnica Zagreb (v nadaljevanju Podružnica Zagreb).

Maj

- Odvisna družba Viz d. o. o. in blagovna znamka WIZ zavarovanje sta zabeležili tretje leto poslovanja.
- Matična družba je 29. maja dokapitalizirala odvisno družbo Viz d. o. o. v višini 80.000 evrov.

Junij

- Spletno mesto WIZ je na 16. Regionalni konferenci »Informacijska i komunikacijska tehnologija i osiguranje – ICTI 2015« prejelo priznanje za najboljšo spletno mesto v kategoriji »agencije za zastopanje in zavarovalno posredništvo ter portali, ki ponujajo primerjave cen in sklepanje zavarovanj«.

- Zavarovalnica KD životno osiguranje je dokapitalizirala odvisno družbo Permanens v višini 10.590 evrov.

September

- 11. septembra je spletno mesto WIZ prejelo WEBSI nagrado Spletni prvaki 2015 v kategoriji »Poslovne spletne strani«.
- Na skupščini Hrvaškega zavarovalnega združenja (Hrvatskog ureda za osiguranje – HUO) 25. septembra postane Adriatic Slovenica polnopravna članica HUO.

November

- 19. novembra je WIZ zavarovanje prejelo SPORTO nagrado v kategoriji »Najboljše osebno sponzorstvo športnika« s kampanjo #resnicnofajn s Filipom Flisarjem, ki so jo začeli avgusta.

December

- Podružnica Zagreb prejme vsa potrebna dovoljenja za poslovanje in prodajo polic avtomobilske odgovornosti. Konec decembra je vzpostavljena spletna stran www.as-direct.hr, preko katere lahko stranke na Hrvaškem sklepajo AO zavarovanja.
- Z namenom konkurenčnega vstopa na prosti trg je bila izvedena registracija dejavnosti družbe Prospera. Začeli so z aktivnostmi urejanja zunanje podobe družbe (telefonske linije, spletna stran, označba sedeža družbe ...) in pravne podlage za trženje novih produktov. Med družbo Prospera in družbo Assistance CORIS d. o. o. je sklenjena pogodba za izvajanje komisijske izterjave.
- Matična družba v Republiki Srbiji preneha izvajati zavarovalne posle preko odvisne družbe AS neživotno osiguranje. Sledijo aktivnosti, ki so usmerjene k prenehanju delovanja te odvisne družbe, ki naj bi bile zaključene v letu 2016.

1.9 POMEMBNEJŠI POSLOVNI DOGODKI ODVISNIH DRUŽB V ZAČETKU LETA 2016

- Zavarovalnica AS neživotno osiguranje a. d. o., Beograd je konec leta 2015 z družbo Sava osiguranje, a. d. o., Beograd sklenila pogodbo, s katero bo na navedeno pogodbeno stranko prenesla celoten zavarovalni portfelj z obveznostmi. V mesecu februarju 2016 je zavarovalnica AS neživotno osiguranje a. d. o., Beograd narodni banki Srbije posredovala ustrezno dokumentacijo s ciljem odobritve predlagane transakcije.

2. PREDSTAVITEV MATIČNE DRUŽBE IN SKUPINE

2.1 ADRIATIC SLOVENICA D. D.

| | |
|------------------------------|---------------------------------------------------------------------------------------------------------------|
| Firma, sedež in naslov: | ADRIATIC SLOVENICA Zavarovalna družba d. d. Ljubljanska cesta 3 a 6503 Koper Telefon: (05) 66 43 100 |
| Skrajšana firma: | ADRIATIC SLOVENICA d. d. |
| E-pošta: | info@as.si |
| Spletna stran: | www.as.si |
| Korporativna spletna stran | www.as-skupina.si |
| Matična številka: | 5063361 |
| Identifikacijska št. za DDV: | SI 63658011 |
| Višina osnovnega kapitala: | 42.999.529,80 EUR |
| Datum registracije: | 20. november 1990 |
| Bonitetna ocena: | BBB- stabilna (Fitch Ratings) |
| Predsednik uprave: | Gabrijel Škof |
| Člana uprave: | Varja Dolenc, MSc in Matija Šenk |

Adriatic Slovenica Zavarovalna družba d. d. je druga največja slovenska zavarovalnica, ki je nastala 29. 12. 2005 z združitvijo dveh uglednih slovenskih zavarovalnic.

Takrat se je Slovenica, zavarovalniška hiša d. d. Ljubljana, pripojila k Adriaticu Zavarovalni družbi d. d. Koper, ta pa se je preimenovala in od tedaj posluje pod imenom Adriatic Slovenica Zavarovalna družba d. d. Združitev je pomenila prvo in do tedaj edino uspešno združitev v slovenski zavarovalniški panogi, saj sta se združili tržni mreži obeh zavarovalnic, vsi zaposleni, premoženje, viri, moč in znanje. Povečala se je kapitalska moč in trdnost zavarovalnice ter dostop do zavarovalnih storitev po vsej Sloveniji. Adriatic Slovenica postane edina zavarovalnica, ki v svojem portfelju nudi zavarovancem vse zavarovalne vrste: zdravstvena, premoženjska, življenjska in pokojninska zavarovanja.

Adriatic Slovenica je ponosna na razvejano tržno mrežo, ki obsega devet poslovnih enot v vseh regionalnih središčih Slovenije (Koper, Postojna, Nova Gorica, Ljubljana, Kranj, Novo mesto, Celje, Maribor in Murska Sobota). Svoje storitve nudi še v šestih poslovalnicah, 38 predstavništvih in dveh sklepalnih mestih. S pogodbeno mrežo zavarovalno-zastopniških družb (agencij) pa so zavarovalne storitve na voljo še na 140 sklepalnih mestih in v mreži 171 komplementarnih prodajnih mest. Skupno so bile storitve Adriatic Slovenice konec leta 2015 dostopne na 366 (351 v 2014) prodajnih mestih, zavarovanja AS pa so lahko stranke leta 2015 sklepale tudi v dveh bankah. Od leta 2012 do 31. 8. 2015 je družba na poslovnih enotah ponujala strankam tudi produkte KD Skladov, svoje storitve od takrat KD skladi še vedno ponujajo v nekaterih poslovalnicah.

Družba od leta 2008 posluje tudi na trgih JV-Evrope. V Beogradu je ustanovila in začela poslovati z zavarovalnico AS neživotno osiguranje a.d.o. Beograd, ki je v Srbiji tržila premoženjska in zdravstvena zavarovanja. Tudi na Hrvaškem je prisotna od leta 2008, ko je prek lastnega podjetja KD Životno osiguranje d. d. začela s prodajo Fondpolic, življenjskega zavarovanja, vezanega na investicijske sklade. 24. novembra 2011 je Adriatic Slovenica ustanovila družbo za izterjavo Prospera d. o. o., Koper, da bi dolgoročno izboljšala učinkovitost izterjave. Družba je bila vpisana v sodni register 16. decembra 2011.

14. maja 2012 je zavarovalnica ustanovila družbo Viz d. o. o., ki je kot prva v Sloveniji vzpostavila prvi učinkoviti spletni portal za sklepanje avtomobilskih zavarovanj www.wiz.si. 15. maja 2014 je zavarovalnica zaključila nakup hrvaške življenjske zavarovalnice KD životno osiguranje d. d. in kot edini lastnik postala posredno nadrejena družba tudi odvisni družbi Permanens d. o. o.

Skladno s strateškimi usmeritvami na tujih trgih, je družba marca 2015 na Hrvaškem ustanovila podružnico za opravljanje zavarovalnih poslov življenjskih in premoženjskih zavarovanj. Od 1. 4. 2015 dalje je bila izvedena

pripojitev hčerinske družbe KD životno osiguranje d. d., Republika Hrvaška, Zagreb k matični družbi Adriatic Slovenica d. d., vpis pripojitve v sodni register je bil izveden 30. 12. 2015. Zavarovalnica KD životno osiguranje d. d. je prenehala delovati kot samostojni pravni subjekt, njeno poslovanje na Hrvaškem pa poteka prek Podružnice Zagreb.

Decembra 2015 je matična družba prenehala izvajati zavarovalne posle v Republiki Srbijo preko odvisne družbe AS neživotno osiguranje in sprožila aktivnosti, usmerjene k prenehanju delovanja te odvisne družbe.

Kratka zgodovina družbe

1990

Zavarovalna družba Adriatic d. d., Koper je nastala leta 1990 in v nekaj letih uresničila cilj - hitro vzpostavitev tržne mreže na celotnem območju Slovenije in Istre. Že leta 1991 so bile ustanovljene poslovne enote Koper, Pulj, Ljubljana, Celje in Kranj, leta 1992 enote Postojna, Nova Gorica, Novo mesto in Maribor, leta 1993 pa poslovna enota Murska Sobota. Poslovno enoto v Pulju je Adriatic 1992 preoblikoval v družbo Adria Pula, kjer je imel večinski delež, ki ga je zaradi spremenjene strategije in tržnih razmer leta 1996 odprodal.

1999

Leta 1999 je pridobila večinsko lastništvo v družbi Slovenica d. d. (51,2 %). Od AZN-ja je pridobila dovoljenje za opravljanje vseh vrst zavarovalniških storitev. Tržni delež družbe Adriatic d. d. je glede na skupno bruto obračunano premijo leta 2004 znašal devet odstotkov, kar jo je uvrščalo na 4. mesto med vsemi zavarovalnicami v Sloveniji, na področju dopolnilnega zdravstvenega zavarovanja pa z 18-odstotnim deležem na 2. mesto.

2005

Zavarovalniška hiša Slovenica d. d., Ljubljana je bila ustanovljena konec leta 1992. KD Holding d. d., Ljubljana je 1996. leta postal njen večinski lastnik, leta 1999 pa je pridobila večinski delež v Adriaticu d. d. Leta 2004 je iz dejavnosti izločila življenjska zavarovanja in jih prenesla v novo družbo Slovenica Življenje, d. d., ki je pričela poslovati 3. januarja 2005. Družba Slovenica d. d. je pred združitvijo imela dovoljenje za opravljanje vseh drugih zavarovanj, razen življenjskih. Tržni delež glede na bruto obračunano premijo Zavarovalniške hiše Slovenica d. d., Ljubljana, brez upoštevanja zavarovanj, prenesenih na Slovenico Življenje, je leta 2004 znašal 4 odstotke, kar jo je uvrščalo na 5. mesto med vsemi zavarovalnicami v Sloveniji. Zavarovalnica Slovenica Življenje d. d. se je 22. 8. 2007 preimenovala v KD Življenje, zavarovalnica d. d.

2010

20. novembra 2010 je zavarovalnica Adriatic Slovenica obeležila dvajsetletnico delovanja in nenehne rasti. Združitvev Adriatica in Slovenice v letu 2005 se že vrsto let izkazuje v močni zavarovalnici, ki zagotavlja večjo varnost zavarovancem, ponuja dobre storitve in razvija sodobno zavarovalno ustanovo na področju trženja, kadrov in informatike. Rast se kaže tudi v produktivni inovativnosti, saj je Adriatic Slovenica s svojimi zavarovanji in sodobnimi zavarovalnimi storitvami ter dostopnostjo zavarovanj nemalokrat prva oziroma vodilna na slovenskem zavarovalnem trgu.

2013

1. oktobra 2013 je Adriatic Slovenica v postopku oddelitve s prevzemom prevzela zaposlene in celotni portfelj sestrške zavarovalnice KD Življenje. Slednja se je konec leta 2012 s premijo 51,3 milijona evrov in 8,85-odstotnim tržnim deležem uvrščala na četrto mesto trga življenjskih zavarovanj. Z združitvijo s KD Življenje je Adriatic Slovenica še razširila nabor v svoji ponudbi zavarovanj in storitev, strankam pa omogočila varne in konkurenčne, hkrati pa udobne in sodobne storitve pod eno streho. S tem je tudi pomembno utrdila svoj položaj druge največje zavarovalnice na slovenskem trgu, kjer je konec leta 2013 s 306 milijoni evrov bruto premije zavzemala že 15,6-odstotni delež (v letu pred združitvijo je bil tržni delež AS-a 13,2 %, v 2011 pa 12,68) oz. 2,5 odstotni točki več kot

leto prej. S prevzemom portfelja življenjskih zavarovanj se je tržni delež AS-a na tem področju zvišal na 10,5 % slovenskega trga, medtem ko se je tržni delež premoženjskih zavarovanj v primerjavi z letom 2012 malenkostno znižal (za 0,1 odstotne točke) in dosegel 17,5 %. AS je predvsem zaradi prevzema portfelja KDŽ leto 2013 zaključil s 13,7 % višjo premijo, skupna premija slovenskega trga pa je upadla za 4,4 odstotka (leta 2012 pa za 2,7 odstotka).

2014

15. maja 2014 je Adriatic Slovenica zaključila nakup hrvaške življenjske zavarovalnice KD životno osiguranje d. d. in kot 100-odstotni lastnik postala posredno nadrejena družba tudi njeni manjši odvisni družbi Permanens d. o. o., ki trži življenjska zavarovanja. Leta 2014 je Adriatic Slovenica povečala naložbo v odvisno družbo KD životno osiguranje d. d. z vplačili po sklepih skupščine skupno za 774.332 evrov in pričela z aktivnostmi za ustanovitev podružnice na hrvaškem trgu.

2015

Adriatic Slovenica marca 2015 ustanovi svojo prvo podružnico na Hrvaškem – Podružnico Zagreb. 20. novembra mine 25 let od ustanovitve Adriatic Slovenice, ki jo obeležijo 4. decembra 2015 z dogodkom Dan D, na katerem so prisotni zaposleni in poslovni partnerji.

2.2 SKUPINA ADRIATIC SLOVENICA

Poleg obvladujoče matične družbe Adriatic Slovenica Zavarovalna družba d. d. skupino sestavljajo še odvisne družbe AS neživotno osiguranje a. d. o. Beograd, družbi Prospera d. o. o. in družba Viz d. o. o. s sedežema v Kopru. Leta 2015 je skupino sestavljala še odvisna družba KD životno osiguranje d. d. in njena posredno odvisna družba Permanens d. o. o. v Zagrebu. Od 31.3.2015 dalje je bila izvedena pripojitev hčerinske družbe KD životno osiguranje d.d., Republika Hrvaška, Zagreb k matični družbi Adriatic Slovenica d.d., vpis pripojitve v sodni register je bil izveden 30.12.2015. KD životno osiguranje je tako 30. 12. 2015 prenehala delovati kot samostojni pravni subjekt. Nadaljevanje poslovanja na Hrvaškem poteka prek Podružnice Zagreb.

AS neživotno osiguranje a. d. o. Beograd

| | |
|----------------------------------------------------|---------------------------------------------------------------------------------------------------------------------------------------------------------------------|
| Firma, sedež in naslov: | AS neživotno osiguranje a. d. o. Beograd Bulevar Milutina Milankovića 7v 11000 Novi Beograd, Srbija Telefon: + 381 11 260 86 76 Faks: +381 11 31 21 689 |
| E pošta: | info@as-osiguranje.rs |
| Spletna stran: | www.as-osiguranje.rs |
| Matična številka: | 20384166 |
| Davčna številka: | 105510418 |
| Dejavnost: | Opravljanje premoženjske dejavnosti |
| Višina osnovnega kapitala: | 5.241.063 EUR |
| Delež obvladujoče družbe v kapitalu odvisne družbe | 97,27 % |
| Datum registracije: | 28. januar 2008 |

Organi vodenja in nadzora:

Generalni direktor: Aleksandar Mitrović (od 1. 10. 2014)

Odbor direktorjev (31. 12. 2015):

Aleksandar Mitrović, predsednik, izvršni direktor
Bojana Svilar, članica, izvršna direktorica
Willem Jacob Westerlaken, član, neizvršni direktor (do 31. 12. 2015)
Tomaž Petermelj, član, neizvršni direktor

Revizijska komisija (od 1. 7. 2012):

Matjaž Rizman, predsednik

Jadranka Maček, član

Matej Cergolj, član (do 30. 4. 2015)

Predstavitev družbe AS neživotno osiguranje a. d. o. Beograd

Z dovoljenjem Narodne banke Srbije je bila 28. januarja 2008 ustanovljena hčerinska družba AS osiguranje a.d.o. Beograd, za trženje premoženjskih zavarovanj v Srbiji. Zavarovalnica je začela poslovati 5. septembra 2008 in v naslednjih letih širila svojo tržno mrežo. V obdobju od 2012 do 2014 je bila zavarovalnica skladno s srednjeročno strategijo družbe usmerjena predvsem v nadaljnje prestrukturiranje portfelja zavarovanj v korist premoženjskih zavarovanj in zmanjševanja deleža zavarovanja avtomobilske odgovornosti.

Nadzorni organ družbe je leta 2015 sprejel odločitev, da družba preko hčerinske družbe AS neživotno osiguranje v Beogradu ne bo več izvajala zavarovalnih poslov na trgu v Republiki Srbiji. Temu so sledile aktivnosti, usmerjene k prenehanju delovanja te družbe, predvidoma naj bi bile dokončane v letu 2016.

Prospera d. o. o.

| | |
|----------------------------------------------------|-----------------------------------------------------------------------------------------------------------------------------|
| Firma, sedež in naslov: | Prospera družba za izterjavo d. o. o. Ljubljanska cesta 3 6000 Koper Telefon: (05) 6643 333 Faks: (05) 6643 480 |
| Matična številka: | 6074618000 |
| Davčna številka: | SI 34037616 |
| Višina osnovnega kapitala : | 100.000,00 EUR |
| Delež obvladujoče družbe v kapitalu odvisne družbe | 100,00 % |
| Datum vpisa v sodni register: | 16. decembra 2011 |

Organi vodenja in upravljanja:

| | |
|--------------|---------------|
| Direktorica: | Bojana Merše |
| Prokurist: | Savo Marinšek |

Predstavitev družbe Prospera d. o. o.

Družba Prospera d. o. o. je začela s svojim poslovanjem 16. 12. 2011. Ustanovila jo je zavarovalna družba Adriatic Slovenica d. d. Prospera d. o. o. je del skupine Adriatic Slovenica in je vključena v konsolidirane izkaze obvladujoče družbe.

Družba Prospera je registrirana za druge nerazvrščene dejavnosti finančnih storitev, razen zavarovalništva in dejavnosti pokojninskih skladov.

Osnovna dejavnost družbe je izterjava težje izterljivih terjatev, predvsem tistih, kjer se izvajajo sodni postopki. Z namenom optimiziranja delovnih postopkov in s ciljem zagotovitve konkurenčnosti ter s tem doseganja dobrih poslovnih rezultatov, se je družba leta 2012 dodatno registrirala za opravljanje dejavnosti revizijskih in IT storitev. Skladno s potrjeno strategijo poslovanja Prospera v nadaljnjih obdobjih in z namenom konkurenčnega vstopa na prosti trg s čim večjim naborom storitev, je bila Prospera decembra 2015 registrirana za dodatne dejavnosti.

Viz d. o. o.

Firma, sedež in naslov: Viz zavarovalno zastopništvo d. o. o.
Ljubljanska cesta 3 a
6000 Koper
Brezplačni telefon: 080 11 24
Spletna stran: www.wiz.si

Matična številka: 6161456000
Davčna številka: SI87410206
Dejavnost: Dejavnost zavarovalniških agentov
Višina osnovnega kapitala: 430.000,00 EUR
Delež obvladujoče družbe v kapitalu odvisne družbe: 100,00 %
Datum vpisa v sodni register: 14. maj 2012

Organi vodenja in upravljanja:

Direktorja:.....Bor Glavič, Marko Štokelj

Predstavitev družbe Viz d. o.o.

Viz d. o. o. skrbi za razvoj, obdelavo in podporne procese WIZ zavarovanj, ki jih prodaja od 28. maja 2012 izključno prek spletnega mesta www.wiz.si. Obiskovalci lahko na spletni strani poleg obveznega avtomobilskega zavarovanja izbirajo še kritja WIZ Voznik (AO plus), WIZ Kasko (polni kasko), WIZ Asistent (avtomobilska asistenca) in WIZ Nezgoda (nezgodno zavarovanje za primer smrti), WIZ Zdravje (dopolnilno zdravstveno zavarovanje) in WIZ Zdravje+ (kombinacija nadstandardnega zdravstvenega in nezgodnega zavarovanja).

Z blagovno znamko WIZ zavarovanje je zavarovalnica Adriatic Slovenica d. d. maja 2012 ponudila prvo povsem na splet usmerjeno avtomobilsko zavarovanje. Gre za enostavno, cenovno ugodno in kakovostno zavarovanje za osebe z dinamičnim življenjskim slogom, ki vsakodnevno uporabljajo sodobne načine poslovanja.

Leta 2015 so zabeležili skoraj 150.000 obiskov na strani www.wiz.si in prodali prek 5.000 novih in obnovljenih polic avtomobilskega in dopolnilnega zdravstvenega zavarovanja.

KD životno osiguranje d. d. (do 31.3.2015)

Firma, sedež in naslov: KD životno osiguranje d. d.*
Draškovičeva 10
10000 Zagreb, Hrvaška
Telefon: +385 1 6285 101
Faks: +385 1 6197 456

Spletna stran: www.as-osiguranje.hr
Matična številka: 080655516
Davčna številka: 01695526582
Dejavnost: Življenjsko zavarovanje
Višina osnovnega kapitala: 6.571.559,16 EUR
Delež obvladujoče družbe v kapitalu odvisne družbe: 100,00 %
Datum vpisa v sodni register: 5. maj 2008

Organi vodenja in upravljanja:

Direktor/predsednik uprave: Neven Tišma
Člani uprave: Zvezdan Karlič

* V skladu z načrtovano strategijo je zavarovalnica KD životno osiguranje d. d. na podlagi čezmejne pripojitve, z datumom 31. 3. 2015, vpisane v sodni register 30. 12. 2015, prenehala delovati kot samostojni pravni subjekt, nadaljevanje njegovega poslovanja na Hrvaškem poteka prek Podružnice Zagreb.

Adriatic Slovenica d.d., Podružnica Zagreb za osiguranje (od 31.3.2015 dalje)

Firma, sedež in naslov: ADRIATIC SLOVENICA d. d.,
Podružnica Zagreb za osiguranje
Draškovičeva 10
10000 Zagreb, Hrvaška
Telefon: +385 1 6285 101
Faks: +385 1 6197 456
www.as-osiguranje.hr

Spletna stran:
Davčna številka, OIB: 05986463089
Dejavnost: Življenjska in premoženjska zavarovanja

Registrirana pri Trgovskem registru v Zagrebu, pod številko 080962574

Vodstvo podružnice:

Direktor: Neven Tišma
Pomočnik direktorja: Zvezdan Karlič

Predstavitev družbe KD životno osiguranje d. d. / Podružnice Zagreb

Zavarovalnica KD životno osiguranje, ki trži bogato ponudbo življenjskih zavarovanj, je vodilni ponudnik naložbenih življenjskih zavarovanj na hrvaškem trgu. Deluje v Zagrebu (centrala), Osijeku, Varaždinu in Splitu, sodeluje pa z dvajsetimi zastopniškimi agencijami na hrvaškem trgu, ki so v Fonpolici prepoznale najboljši način varčevanja za tretje življenjsko obdobje. Zavarovanja trži prek lastne zastopniške mreže in tudi v svoji podrejeni družbi, agenciji Permanens. Uspešno prodajo naložbenih življenjskih zavarovanj načrtuje še okrepiti tudi v naslednjih petih letih s širjenjem svoje tržne mreže in uvajanjem novih zavarovanj. V letu 2015 se je uspešno zaključil proces čezmejne združitve KD životno osiguranja s prevzemno družbo Adriatic Slovenica, prevzeti del poslovanja ostaja na Podružnici Zagreb, ki je pričela tržiti tudi premoženjska zavarovanja, predvsem zavarovanja avtomobilske odgovornosti.

Odvisna družba Permanens d .o. o.

Firma, sedež in naslov: Permanens d. o. o.
Draškovičeva 10
10000 Zagreb, Hrvaška

Matična številka: 080666730
Davčna številka: 56019896671
Dejavnost: Dejavnost agentov in posrednikov
Višina osnovnega kapitala: 142.347,87 EUR
Delež obvladujoče družbe v kapitalu odvisne družbe: 100,00 %
Datum vpisa v sodni register: 27. 6. 2008

Organi vodenja in upravljanja:

Direktor: Nikolina Vidović Turković

Predstavitev družbe Permanens d. o. o.

Družba Permanens je bila ustanovljena leta 2008 kot ključni prodajni kanal družbe KD životno osiguranje. Leta 2013 je zakon omogočil, da postane družba KD životno osiguranje formalni lastnik družbe Permanens. Kot posledica čezmejne združitve KD životnog osiguranja s prevzemno družbo Adriatic Slovenica je celotno premoženje KD životnog osiguranja prešlo na prevzemno družbo, tako tudi celoten poslovni delež v družbi Permanens d. o. o. Od vpisa čezmejne združitve je Adriatic Slovenica tako postala edini družbenik v Permanens d. o. o. Danes ima Permanens deset sodelavcev in deluje v Zagrebu.

3. VIZIJA IN VREDNOTE

Adriatic Slovenica je del Skupine KD Group, ki je leta 2012 sprejela novo strategijo razvoja. Razmere so narekovale premislek o prihodnjih usmeritvah, s katerimi bo Skupina optimizirala finančno strukturo in povečala svojo finančno robustnost. S strategijo, ki temelji na zavarovalništvu, dopolnjem s ponudbo visoko-kakovostnega upravljanja premoženja in naložbenih produktov kot ključni dejavnosti, so bili postavljeni trdni temelji za stroškovno učinkovito poslovanje, rast in razvoj. Končni načrtovani cilj nove strategije je vzpostavitev skupine, ki bo v treh do petih letih ena vodilnih zavarovalniških skupin z osrednjim trgom v Sloveniji. Nosilna družba skupine bo zavarovalnica Adriatic Slovenica. Cilj, dodatno rast prodaje na domačem in tujih trgih, bodo dosegli z organizacijskim prestrukturiranjem in sočasno z optimiziranjem produktnega portfelja. Kot nosilna družba Skupine KD Group je Adriatic Slovenica poenotila svojo vizijo skladno z novo strategijo skupine.

Vizija

Adriatic Slovenica želi postati ena vodilnih zavarovalno-finančnih skupin z glavnim trgom v Sloveniji in hčerinskimi družbami oz. podružnicami na področju Balkana. Na teh trgih bo zavarovalnica prodajala premoženjska, življenjska in zdravstvena zavarovanja, dopolnjena z visoko-kakovostnim upravljanjem premoženja in naložbenimi produkti. V zavarovalnici postavljamo v središče vseh svojih aktivnosti stranko, za njene potrebe pa razvijamo kakovostne in konkurenčne rešitve - produkte, storitve in prodajne poti.

Vrednote organizacije, menedžmenta in zaposlenih

Da bi se še bolj učinkovito prilagajali trgu in sledili zastavljenim poslovnim ciljem, smo v letu 2012 prevetrili svoje vrednote. Pri svojem delovanju sledimo vsi temeljnim petim vrednotam, vključno z vodstvom podjetja, ki jih dejavno živi in s svojimi dejanji prenaša na zaposlene. Nanje stavimo v medsebojnih odnosih znotraj družbe, zrcalimo pa jih tudi navzven v odnosu do strank in vseh ostalih deležnikov v okolju.

Odgovornost

S svojim delovanjem sporočamo, da je naše ravnanje zanesljivo. Vsi deležniki lahko računajo na nas, saj ravnamo po načelu dobrega gospodarja in izpolnjujemo svoje obljube. Uresničujemo pričakovanja, ki jih imajo do nas naše stranke, okolje in zaposleni.

Zaupanje

Zaupanje gradimo na visokih etičnih standardih, ki temeljijo na odprtih medosebnih odnosih in zagotavljajo enotno delovanje. Z zaupanjem ustvarjamo okolje, v katerem spoštljivo in z medsebojno pomočjo odpravljamo ovire in rastemo. Naše obnašanje in delovanje je zanesljivo, saj spoštujemo skupne dogovore.

Proaktivnost

Neprestano razmišljamo o naslednjih korakih, saj premoremo dovolj poguma in zrelosti, da ustvarjamo spremembe. Naš pogled je usmerjen v prihodnost. Svoja proaktivna dejanja usmerjamo k doseganju rezultatov, tako na področju poslovnih rezultatov kakor zadovoljevanja potreb strank, lastnikov in zaposlenih.

Strast in veselje

Ljubimo svoj posel, zato pri svojem delu izžarevamo strast in veselje. Izzive sprejemamo z optimizmom, saj verjamemo, da lahko stvari premikamo na bolje. Strast in veselje nam dajeta zagon, da se ne ustavljamo na pol poti, pač pa nadaljujemo začrtano pot do cilja.

Zmagovalna miselnost

S svojim delom in rezultati dokazujemo, da smo zmagovalci. Uspehi so plod skupnega dela, sodelovanja in zagnanosti zmagovalne ekipe, ki jo sestavlja prek tisoč zaposlenih. Verjamemo v svoj uspeh, saj nas vodijo visoke moralne vrednote in spoštovanje integritete vsakega posameznika.

4. STRATEŠKE USMERITVE MATIČNE DRUŽBE IN SKUPINE

Temeljne strateške usmeritve delovanja matične družbe v 2016 ostajajo:

- stranke so naši partnerji, gradimo dolgoročno partnerstvo s stranko,
- zagotavljamo celovito paleto storitev in rešitev na enem mestu,
- smo stroškovno učinkoviti,
- inovativnost, želje in potrebe zavarovancev so naše glavno vodilo pri razvoju novih zavarovalnih rešitev; Spodbujamo sklepanje preko spleta, mobilnih naprav in uvajamo digitalne storitve za posamezne segmente zavarovancev.

Med strateškimi cilji poslovanja za 2016 želimo poudariti še sedem ključnih ciljev:

1. Ohranjanje rasti prodaje: strategije za doseg prodajnih ciljev so izboljševanje produktivnosti prodajnih poti, nadzor nad prodajnimi aktivnostmi, s poudarkom na razvoju navzkrižne prodaje (Cross Sell), ki postaja za družbo ena od najpomembnejših prodajnih usmeritev v naslednjem srednjeročnem obdobju.
2. Zmanjševanje negativnih sprememb portfelja in graditev lojalnostnih programov: zmanjšati želimo prekinitve in povečanje obsega obnov premoženjskih zavarovanj, zaježiti prekinitve življenjskih zavarovanj, povečevati deleža obnov iz doživetij in zaježiti odhode na področju zdravstvenih zavarovanj.
3. Izboljšanje profitabilnosti poslovanja: prizadevali si bomo za izboljšanje zavarovalno-tehničnega rezultata po zavarovalnih vrstah in notranje vrednosti življenjskega portfelja.
4. Naš cilj je krepitev kapitalske ustreznosti zavarovalnice, skladno z zahtevami Solventnosti II in skladno s sprejetim apetitom do tveganj.
5. Izboljšati želimo strukturo naložb v skladu z usmeritvami za dvig bonitetne ocene.
6. Zagotoviti želimo primerno višino dobička za izplačilo dividend lastniku.
7. Kompozitno podružnico na Hrvaškem, ki je pričela aktivno tržiti zavarovanja januarja 2016 želimo komercialno in poslovno utrditi.

Na področju premoženjskih zavarovanj bomo leta 2016 usmerjeni v povečanje premije premoženjskih zavarovanj in profitabilnosti produktov ob upoštevanju potreb zavarovancev in posebnosti prodajnih kanalov. Ocenjujemo, da se bo tudi leta 2016 na področju avtomobilskih zavarovanj nadaljevala cenovna konkurenca in s tem zniževanje profitabilnosti produkta. Zaradi tega bo razvoj usmerjen v obvladovanje cenovne politike, avtomatizacijo pogojev za dodeljevanje popustov in nadzor nad portfeljem premoženjskih zavarovanj. Pri prodaji premoženjskih zavarovanj je še posebej pomembno doseganje ustreznega ravnovesja med prodajo, sprejemom v zavarovanje in škodami.

Nadaljevali bomo z drugo fazo razvoja internetnega produkta WIZ in s segmentacijo premije ostalih vrst vozil ter zaključili integracijo baz avtomobilskih zavarovanj in baz motornih vozil v procese sklepanja zavarovanj, tudi za internetni prodajni kanal.

Na področju odgovornostnih zavarovanj bomo v prvi polovici leta vpeljali prenovljene zavarovalne podlage in poenostavili proces sklepanja zavarovanj splošne civilne odgovornosti. Na področju ostalih zavarovanj načrtujemo celovito prenovo produkta za zavarovanje gospodinjestev Dom AS z večjim poudarkom na asistenčnih zavarovanjih in vključitvijo novih kritij. Zaradi ostre konkurence na področju turističnih zavarovanj bomo prenovili zavarovalne podlage za produkta ZZTA ter Multirisk, jasneje opisali nekatera kritja in izključitve in tako prispevali k hitrejši in enostavnejši likvidaciji škod ter izboljšanju škodnega rezultata. Pred navtično sezono bomo posodobili tudi pogoje za kasko zavarovanje plovil.

Poleg tega bomo v 2016 uvedli tehnologijo sozavarovanj in frontingov v informacijski sistem ter nadaljevali s pomembnim projektom Pozavarovanje, ki bo z vidika odpravljanja tveganj v družbi prispeval tudi k optimizaciji procesov.

Leta 2016 bomo še krepili izvajanje in prodajo **življenjskih in pokojninskih zavarovanj**, s katerimi zagotavljamo: varnost družine ali drugih odvisnih oseb ob smrti zavarovane osebe; osebno finančno varnost v

celotnem življenjskem obdobju, tako v primerih nezgod kot ob nastanku posameznih bolezni ali ob drugih dogodkih, ki vplivajo na finančno stabilnost posameznika; vseživljenjsko finančno stabilnost zavarovancev.

Naš ključni cilj je trženje produktov za drugi in tretji pokojninski steber. Pri tem se bodo pri izvajanju naložbenih politik za dolgoročno varčevanje izkoristili potenciali znotraj Skupine KD Group. Po pokojninski reformi je drugi steber zanimivejši za širšo populacijo. Dolgoročnemu varčevanju namreč omogoča ustrežnejšo naložbeno politiko in pomeni strožjo opredelitev drugega stebra kot »podaljška« obveznega pokojninskega zavarovanja z jasnejšo opredelitvijo varčevanja za obdobje po upokojitvi.

Vse to odpira priložnosti za Adriatic Slovenico in Skupino KD Group, da se tudi na trgu dodatnih pokojninskih zavarovanj uveljavita kot ponudnik celovite rešitve za zapolnitev pokojninske vrzeli, ki nastaja zaradi zmanjševanja pravic iz prvega pokojninskega stebra. Zato bomo širili tudi ponudbo rentnih zavarovanj za različna življenjska obdobja. Posebno pozornost bomo posvečali življenjskim zavarovanjem, ki zadovoljujejo potrebe populacije v določenem življenjskem obdobju in širitvi ponudbe dodatnih zavarovanj z inovativnimi storitvami. Sklepanje življenjskih zavarovanj bomo optimizirali z elektronsko ponudbo in enostavnejšimi postopki sprejema v zavarovanje.

Na področju **zdravstvenih in nezgodnih zavarovanj** se bo zavarovalnica osredotočena na potrebe zavarovancev. Naša skrb je varnost zavarovancev v vseh življenjskih obdobjih, zlasti ko zaradi bolezni ali nezgode ne morejo sami poskrbeti zase ali za bližnje. Na osnovi dolgoletnih izkušenj in partnerstvi bomo zagotavljali celostne rešitve na področju zdravstvene oskrbe in finančne varnosti v primeru nezgode. S takim pristopom bomo zavarovancem nudili dodano vrednost, ki nas bo pozitivno razlikovala od ostalih ponudnikov na trgu.

Leta 2016 se na področju dopolnilnega zdravstvenega zavarovanja (DZZ), ki je trenutno temeljna zaščita v sistemu zdravstvenega varstva, napovedujejo in pričakujejo zakonske spremembe. Nanje želi biti zavarovalnica pripravljena in se hitro prilagoditi spremenjenim razmeram na trgu. Razvoj projekta Safety net in pričetek izvedbe načrtovanih aktivnosti v njegovem okviru je temelj za proaktivni odziv na napovedane spremembe sistema zdravstva in zdravstvenega varstva. Do sprememb sistema zdravstvenega varstva in zdravstvenega zavarovanja pa ostaja dopolnilno zdravstveno zavarovanje stabilen in pregleden način financiranja mreže javne zdravstvene dejavnosti. Uveljavljanje pravic iz obveznega zdravstvenega zavarovanja je tesno povezano z doplačili, ki so sicer brez sklenjenega DZZ lahko za posameznika vrtoglavo visoka. DZZ bomo leta 2016 dodatno bogatili s sodobnimi in novimi dodatnimi zdravstvenimi in nezgodnimi zavarovanji za posamezne ciljne skupine.

Na **področju prodaje** v Sloveniji bo zavarovalnica največjo pozornost namenila zagotavljanju celovite zavarovalne zaščite svojih zavarovancev - sklenitev polnega kroga varnosti. Preko široke palete sodobnih zavarovalnih produktov, namenjenih posameznim ciljnim skupinam in prodaje preko razvejane prodajne mreže, želi zavarovalnica doseči zastavljene cilje: večje zadovoljstvo svojih strank, celovito zavarovanost strank in vrhunsko raven prodajnih in poprodajnih aktivnosti. AS usmerja svojo pozornost predvsem v razvoj storitev, ki zagotavljajo večjo kakovost in varnost življenja, tudi v tretjem življenjskem obdobju.

Na **področju operativnega izvajanja** zavarovanj bomo leta 2016 še naprej iskali rešitve, ki bodo agentom in seveda strankam omogočale hiter in kakovosten servis. To bomo zagotavljali predvsem preko standardizacije in avtomatizacije naših rešitev, med katerimi bo zagotovo projekt inovativnega elektronskega sklepanja življenjskih zavarovanj. Zavarovalnica bo marca 2016 nadaljevala z uvedbo brezpapirnega poslovanja v okviru projekta DIGIT AS še na področju izhodne pošte.

Načrti **tima informacijske tehnologije** temeljijo na strategiji IT, ki sledi zahtevam vodstva družbe in poslovnega okolja, trendom v informacijski tehnologiji, zahtevam stroke in dobrim praksam upravljanja IT. Leta 2016 bomo večjo pozornost namenili upravljanju področja IT in informacijskih rešitev ter zagotavljanju neprekinjenega delovanja informacijskih sistemov. Infrastruktura IT je sicer vedno zanesljivejša, arhitektura informacijskih sistemov pa vse kompleksnejša in vedno bolj prepletena. IT izpadi, ki so danes vedno bolj poslovno kritični, so namreč neposredno povezani s kompleksnostjo IT sistema. Za izboljšanje kakovosti programske opreme, večjo

raven obvladovanja izvorne kode in avtomatiziranja postopka »buildanja«, nameščanja, dokumentiranja in testiranja aplikacij, bomo vzpostavili in vpeljali okolje za stalen razvoj in integracijo (Continuous Development / Continuous Integration).

V naslednjih letih bomo še naprej prilagajali organiziranost tima IT, s čimer bomo poskušali pokriti dva modela delovanja IT: model, ki bo zagotavljal zanesljivost, kot tudi model, ki omogoča agilnost in hitro prilagajanje poslovnemu okolju. V timu poslovnega obveščanja bomo še naprej gradili tako kompetence poslovnega obveščanja, kot tudi kompetence s področja podatkovnega rudarjenja. Omogočale nam bodo iskanje novih zakonitosti in znanja v podatkih ter pripravo novih modelov, katerih cilj bo večanje prihodkov in zmanjševanje stroškov. Naš cilj je, da bi tim poslovnega obveščanja srednjeročno prerastel v center poslovnega odločanja zavarovalnice.

Dolgoročni cilj ostaja tudi uvedba storitvenega vodila ESB (Enterprise Service Bus – storitveno vodilo), s katerim želimo zagotavljati večjo povezanost in nadzor ter upravljanje nad storitvami, ki smo jih že in jih še bomo uvedli v sklopu storitveno usmerjene arhitekture SOA.

Nadgradnje ključnih informacijskih sistemov INIS in Amarta bodo v prvi vrsti usmerjene v optimalnejše in poenoteno izvajanje poslovnih procesov, zagotavljanju večje stroškovne učinkovitosti ter podpore novim zavarovalnim produktom. Ključne bodo tudi integracije z novimi informacijskimi sistemi. Še posebej velja izpostaviti rešitev, ki bo namenjena e-sklepanju življenjskih zavarovanj za tržno mrežo AS-a. Ta bo združena tudi z informacijsko rešitvijo za oceno prevzetega rizika in z rešitvijo lastnoročnega e-podpisa, ki ga nameravamo v prihodnosti vključiti tudi v druge informacijske rešitve in procese družbe.

Leta 2016 bosta luč sveta zagledala portala Moj AS in Pokojnina AS, ki bosta zavarovancem ponudila vpogled v njegov portfelj in ga dolgoročno povezala z zavarovalnico. Portala bomo v prihodnosti nadgrajevali z dodatnimi vsebinami in storitvami, rešitve pa bodo primerne tudi za uporabo na mobilnih telefonih in tabličnih računalnikih. Informacijske sisteme bomo nadgrajevali upoštevajoč, da je stranka v središču pozornosti. Tako bomo v sklopu komponent ciljne arhitekture IS zagotovili podporo konceptom 360-stopinjskega pogleda na stranko, njene bonitete in konceptu lojalnostne sheme.

Za doseganje čim višje ravni storitev, nižjih stroškov in lažjega upravljanje informacijskih rešitev, bomo nadzorni sistem in sistem SIEM nadgrajevali z dodatnimi funkcionalnostmi ter nadzorna orodja širili v okolja družb v Skupini. Sistem SIEM bomo uporabili tudi kot orodje za beleženje dostopov do osebnih podatkov skladno z ZVOP-om. Še naprej bomo izvajali varnostne preglede oz. penetracijske teste informacijskih rešitev. Višjo raven varnosti nameravamo zagotoviti tudi z uvedbo IDS senzorjev. Z ustrezno podporo in izobraževanjem uporabnikov informacijskih rešitev bomo prispevali k povečanju njihovega zadovoljstva, saj je dobro izobražen in zadovoljen uporabnik eden od osnovnih ciljev našega dela.

Reševanje zavarovalnih primerov vsebinsko sledi smernicam strategije področja do leta 2019. V ospredju načrtov v 2016 je stranka, poslovni model pa temelji na treh predpostavkah: posel, avtomatizacija in zaposleni. Uvedba modela bo potekala v okviru treh segmentacij: prijave škod, bonitete strank in zavarovalnih primerov. Tako bomo poenostavili procese reševanja škod, dvignili raven naših storitev, s tem optimirali procese in zgraditi partnerske odnose z dobavitelji (AS mreža) in pomembno vplivali na obvladovanje škodnega rezultata. Zato bodo v 2016 ključni projekti, ki slonijo na avtomatizaciji procesov, razvoju kadrov in celovitih rešitvah v sodelovanju s partnerskimi dobavitelji.

Na **področju financ, računovodstva in plačilnega prometa** bo družba posvečala največ pozornosti poenotenju procesov financ in računovodstva v matični družbi in podružnici na Hrvaškem. Dolgoročno bo namreč potrebno zagotoviti ustrezno knjigovodsko evidentiranje poslovnih dogodkov, izdelavo računovodskih izkazov in vseh vrst poročil ter nemoteno izvajanje plačilnega prometa v dveh različnih valutah. Prav tako se bodo na področju plačilnega prometa nadaljevale aktivnosti segmentacije plačilnih instrumentov za doseganje čim večjega deleža manj tveganih plačilnih instrumentov.

Proces izobraževanja v družbi že tretje leto intenzivno posodabljam, tako da tesneje povezuje interese družbe z razvojnimi potrebami zaposlenih. Intenzivirali in nadaljevali bomo uspešna projekta promocije zdravja na delovnem mestu in certifikata Družini prijazno podjetje. Za večje zadovoljstvo strank bomo v 2016 nadgrajevali znanja in veščine za doseganje prodajne odličnosti ter bogatili vsebino vseh štirih izobraževalnih stebrov: Akademije AS, E-izobraževanja in certificiranja, internega in eksternega izobraževanja.

Družba **na področju investicij** v poslovne stavbe in prostore načrtuje vrsto energetskih in gradbenih posegov in dokupe poslovnih prostorov za boljše poslovanje s strankami ter preureditev štirih počitniških apartmajev za zaposlene, med drugim še nadaljnjo prenovu voznega parka z nakupom varčnejših ekoloških vozil.

Temeljne strateške usmeritve odvisnih družb v letu 2016

AS neživotno osiguranje

Pred koncem leta 2015 je družba AS neživotno osiguranje tudi formalno prenehala z izvajanjem novih zavarovalnih poslov v republiki Srbiji, o čemer je obvestila tamkajšnji nadzorni organ.

Do sredine leta 2016 je predvideno prenehanje izvajanja tudi za obstoječe zavarovalne posle – pogodbe, čemur bo sledilo še dokončno prenehanje delovanja družbe.

Prospera

Za dosego strateških ciljev bo strategija družbe sledila usmeritvam stroškovne učinkovitosti, doseganja optimalnih rezultatov skladno s planiranimi kategorijami in inovativnosti v postopkih izterjave.

Izterjava terjatev bo izvajana na visoki strokovni in profesionalni ravni, ob upoštevanju etičnega kodeksa in veljavne zakonodaje. Družba Prospera bo sledila viziji, da postane visoko profesionalno podjetje, specializirano za izterjavo terjatev. Avtomatizacija postopkov izterjave bo zagotavljala nadpovprečno učinkovitost in nagrajevanje zaposlenih skladno z doseženimi rezultati.

Za družbo je pomembna učinkovita informacijska podpora, ki zagotavlja tako računovodsko evidentiranje kot upravljanje postopkov izterjave. Prospera bo v prihodnjih letih investirala v nadgradnjo in posodobitve informacijskih rešitev. Na osnovi uspešne implementacije informacijske rešitve matične družbe (Business Connect), ki zagotavlja uvedbo brezpapirnega poslovanja vhodne in izhodne dokumentacije, bo Prospera v letu 2016 zadevno informacijsko rešitev v največji meri implementirala v svoje poslovanje.

V skladu s potrjeno strategijo poslovanja Prospere v obdobju od 2015 do 2020 s strani matične družbe in skladno s potrjenim Poslovnim načrtom Prospere za leto 2016, bo družba izvajala odkupe od matične družbe v tem obdobju na način, ki zagotavlja Skupini AS optimalne rezultate. Obenem bo izvajala občasne odkupe na trgu in začela z izvajanjem izterjave za zunanje naročnike, predvsem zavarovance matične družbe. S presežki denarnih sredstev bo zagotavljala vračilo vplačanega kapitala matični družbi. Glede na to, da je eden od ciljev tudi izvajanje izterjave za znane naročnike, se bodo v letu 2016 najprej izvedle aktivnosti raziskave trga in izobraževanje zaposlenih s ciljem obvladanja prodajnih veščin.

Leta 2016 je planirano izobraževanje zaposlenih v družbi na področju prodaje, financ, davčne zakonodaje ter pravnih postopkov izterjave, s čimer bodo zaposleni pridobili nove kompetence.

Pred vstopom na trg bo družba v letu 2016 temeljito analizirala svojo konkurenco, tržni potencial in pripravila načrt trženja. Prodajna ekipa bo raziskovala potencialno tržišče in pridobljene izkušnje uporabila pri tržnem nastopu.

Poleg izvajanja komisijske izterjave, načrtuje Prospera (v prvi fazi za stranke AS-a) tudi izvajanje storitev svetovanja o izterjavi in svetovanja v pravnih ter insolventnih postopkih.

Viz

Viz želi postati najbolj priljubljena slovenska zavarovalna agencija (merjeno na podlagi NPS), ki bo z enostavnimi in razumljivimi produkti, ugodno ceno ter odlično storitvijo igrala pomembno vlogo na slovenskem trgu. Za leto 2016 načrtujejo nadaljnji porast prihodkov iz prejetih provizij od prodaje WIZ zavarovanj ob nižji realizaciji stroškov glede na 2015. Cilji in načrti družbe Viz d.o.o. so tesno povezani z razvojem in prepoznavnostjo blagovne znamke WIZ zavarovanje.

Doseženi cilji v letu 2015

Zavarovalnica je nadaljevala uresničevanje svoje strategije, ki si jo je zadala v srednjeročnem načrtu poslovanja. Kljub zahtevnim pogojem poslovanja, ki vladajo na zavarovalnem trgu, ohranjamo položaj druge največje slovenske zavarovalnice, dosegamo zahtevano dobičkonosnost poslovanja ter vzdržujemo visoko raven kapitalске ustreznosti. Uspeli smo ohraniti raven zbrane premije premoženjskih (brez zdravstvenih zavarovanj), hkrati pa smo zabeležili eno od najvišjih, kar 12,0 % rast poslovanja življenjskih zavarovanj. Rast je predvsem posledica rasti pokojninskih zavarovanj, enkratnih naložbenih zavarovanj in pripojitve odvisne družbe KD životno osiguranje, Zagreb.

Z 14,3 mio EUR čistega dobička zavarovalnica ohranja visoko dobičkonosnost poslovanja, pri čemer je ROE za 2015 znašal 13,7 %. Kapitalška ustreznost družbe po metodologiji Solventnosti I še naprej ostaja na visoki ravni, indeks kapitalске ustreznosti družbe za 2015 pa je znašal 172,0 .

Družba je uspela zadržati visoko finančno stabilnost poslovanja, potrjeno od mednarodne bonitetne agencije Fitch Ratings, ki je družbi podelila bonitetno oceno finančne moči zavarovalnice »BBB-«. Ocena gibanja bonitetne ocene ostaja »stabilno«, kar odraža močno pozicijo na slovenskem zavarovalnem trgu in potrjuje primerno kapitalško ustreznost zavarovalnice.

Leta 2015 je bil fokus v prodaji usmerjen v povečanje zavarovalne zaščite strank. Pomembna konkurenčna prednost zavarovalnice je, da lahko stranki zagotovimo celovito zavarovalno zaščito na enem mestu, od sklenitve premoženjskih zavarovanj do sklenitve zdravstvenih in življenjskih ter pokojninskih zavarovanj. Želje in potrebe naših zavarovancev ostajajo naše temeljno vodilo.

Razvijamo zavarovanja in storitve, ki našim strankam zagotavljajo varnost v vseh življenjskih obdobjih, storitve dostavljamo preko sodobnih prodajnih kanalov in ponudbo zaokrožujemo s celotno prodajno in poprodajno storitvijo ter učinkovitim reševanjem škod.

V prodaji verjamemo, da lahko le z ustrežno ravno znanja zagotovimo kakovostno obravnavo strank, zato je smo prav leta 2015 začrtali celovit projekt izobraževanj vseh, ki skrbijo za prodajo zavarovanj in storitev družbe, v katerega so vključeni direktorji, vodje prodajnih mrež, skrbniki, zastopniki in ostali zaposleni v prodaji (projekt Stratos).

Skladno s strateškimi usmeritvami Adriatica Slovenice na tujih trgih, se je družba leta 2015 odločila za ustanovitev podružnice Adriatica Slovenice d. d. za opravljanje zavarovalnih poslov življenjskih in premoženjskih zavarovanj na Hrvaškem. Izvedena je bila pripojitev hčerinske družbe KD životno osiguranje d.d., Republika Hrvaška, Zagreb, k matični družbi Adriatic Slovenica d. d. V skladu z načrtovano strategijo je zavarovalnica KD životno osiguranje d. d. prenehala delovati kot samostojni pravni subjekt, nadaljevanje njegovega poslovanja na Hrvaškem poteka prek Adriatic Slovenice Podružnice Zagreb. Pripojitev je bila izvedena za bolj kakovostno in učinkovitejšo izrabo obstoječih administrativnih kapacitet in človeških virov družbe ter celotne Skupine Adriatica Slovenice. Načrtuje se nadaljnji razvoj poslovanja, povečanje učinkovitosti na področju življenjskih zavarovanj in razširitev poslovanja na trg neživljenjskih zavarovanj. Ne nazadnje je cilj pripojitve tudi doseganje večje učinkovitosti upravljanja kapitala.

5. ORGANI VODENJA IN UPRAVLJANJA MATIČNE DRUŽBE IN SKUPINE

5.1 NADZORNI SVET ADRIATICA SLOVENICE D. .D.

Predsednik:

mag. Matjaž Gantar

Člani:

Aljoša Tomaž

Tomaž Butina

Aleksander Sekavčnik

Člani, predstavniki zaposlenih:

Viljem Kopše (do 27. 9. 2015)

Matjaž Pavlin

Borut Šuštaršič (od 28. 9. 2015)

5.2 UPRAVA ADRIATICA SLOVENICE D. D.

Predsednik: Gabrijel Škof

Član uprave: Varja Dolenc, MSc

Član uprave: Matija Šenk

Član uprave: Willem Jacob Westerlaken (do 31. 12. 2015)

Predstavitev uprave**Predsednik uprave Gabrijel Škof**

Rojen leta 1960 v Ljubljani.

Izobrazba in izobraževanja:

- Pravna fakulteta Univerze Borisa Kidriča v Ljubljani, univerzitetni diplomirani pravnik, 1986.
- Opravljen pravosodni izpit pri Republiškem sekretariatu za pravosodje in upravo RS po pravosodni praksi na Višjem sodišču v Ljubljani, 25. 10. 1989.

Delovne izkušnje:

- Od 1986. leta v zavarovalništvu, izvršni direktor premoženjskih zavarovanj, član uprave, svetovalec uprave, direktor območne enote Ljubljana (Zavarovalnica Triglav d. d.).

V Adriatic Slovenica d. d. :

- Od 9. 11. 2006 do 30. 9. 2007 član uprave.
- Od 1. 10. 2007 predsednik uprave.

Članstvo in funkcije v strokovnih organizacijah in združenjih ter organih podjetij in zavodov:

- član upravnega odbora KD Group d. d.,
- izvršni direktor KD Group d. d.,
- član nadzornega odbora Sarajevo osiguranje,
- član sveta Slovenskega zavarovalnega združenja,
- član organizacijskega odbora za pripravo in izvedbo dnevov zavarovalništva od leta 1999 dalje in predsednik organizacijskega odbora leta 2014 in 2015,
- član nadzornega sveta Jedrskega poola, GIZ,
- član upravnega odbora Primorske gospodarske zbornice,
- član Združenja Manager.

Članica uprave Varja Dolenc, MSc

Rojena leta 1971 v Ljubljani.

Izobrazba in izobraževanja:

- Ekonomska fakulteta Univerze v Ljubljani, univerzitetna diplomirana ekonomistka za denarništvo in finance, 1995.
- Magistrski študij na University of Reading, Velika Britanija in pridobljeni naziv magistre znanosti po tujem izobraževalnem programu mednarodni vrednostni papirji, investicije in bančništvo (MSc. International Securities, Investment and Banking), 1999.

Delovne izkušnje:

- Od leta 1996 do 2013 v bančništvu. Pomočnica uprave, zadolžena za projekt centralizacije upravljanja s premoženjem v NLB Skupini v Sloveniji. Izvršna direktorica področja za marketing, segmente strank in razvoj, direktorica sektorja zalednih storitev za posle zakladništva in investicijskega bančništva (NLB d. d. Ljubljana). Predsednica nadzornega sveta NLB Skladov, upravljanje premoženja. Članica nadzornega sveta Skupne pokojninske družbe.

V Adriaticu Slovenici d. d. :

- Od 1. 12. 2013 svetovalka uprave.
- Od 13. 1. 2014 članica uprave.

Članstvo in funkcije v strokovnih organizacijah in združenjih ter organih podjetij in zavodov:

- direktorica KD IT,
- članica nadzornega sveta Projektor d. o. o. (od 17. 3. 2015),
- predsednica nadzornega sveta Zdravje AS d. o. o. (od 2. 2. 2016),
- članica Združenja nadzornikov Slovenije,
- članica Društva poslovnih žensk FAM,
- članica Združenja Manager.

Član uprave Matija Šenk

Rojen leta 1962 v Ljubljani.

Izobrazba in izobraževanje:

- Fakulteta za matematiko in fiziko Univerze v Ljubljani, univerzitetni diplomirani inženir matematike, 1992.
- Ekonomska fakulteta Univerze v Ljubljani v sodelovanju s Faculty of actuaries, Velika Britanija, pooblaščen aktuar, 2000.

Delovne izkušnje:

- Od 1990 do 1996 profesor matematike na Šubičevi gimnaziji v Ljubljani.
- Od leta 1996 do 2002 aktivno sodelovanje pri izgradnji družbe Generali zavarovalnica d. d. v Sloveniji.
- Od leta 2002 do 2005 član in predsednik uprave Slovenice, zavarovalniške hiše d. d.
- Od leta 2005 do 2006 predsednik uprave Slovenice Življenje d. d.
- Od 19. februarja 2007 do 1. oktobra 2013 predsednik uprave KD Življenje d. d.
- Od 3. februarja 2009 do 16. novembra 2009 član uprave KD Group d. d.
- Od 1. oktobra 2013 do 30. januarja 2014 direktor KD IT.

V družbi Adriatic Slovenica d. d.:

Od leta 2006 do 2007 član uprave in namestnik predsednika.

Od 31. 1. 2014 član uprave.

Članstvo in funkcije v strokovnih organizacijah in združenjih ter organih podjetij in zavodov:

- izvršni direktor KD Group d. d.,
- namestnik predsednika nadzornega sveta družbe KD Skladi,

- predsednik nadzornega sveta KD životno osiguranje Hrvaška (do 30. 12. 2015),
- predsednik posvetovalnega odbora (Advisory board) Evropske aktuarske akademije,
- redno vabljeni predavatelj na letna srečanja Chief Risk Officer Assembly v okviru Geneva Association.

Član uprave Willem Jacob Westerlaken

Rojen leta 1967 v Delftu na Nizozemskem.

Izobrazba in izobraževanja:

- Mathematical Engineering, TU Delft, Nizozemska, inženir matematike, 1991.
- Actuarial Science, Amsterdam, Nizozemska, specializacija iz aktuarskih ved, 1995.
- INSEAD, izobraževanje "Finance for Executives", 2004.

Delovne izkušnje:

- Od januarja 1994 do maja 1995 Brans & Co, od maja 1995 do septembra 1996 Reaal, od septembra 1995 do decembra 1998 Stichting Performance, od januarja 1999 do marca 2000 Amev/Fortis.
- Od marca 2000 do maja 2005 višji podpredsednik v družbi ABN/Amro.
- Od maja 2005 do decembra 2007 generalni direktor za Evropo v zavarovalnici Fortis.
- Od decembra 2007 do februarja 2009 generalni direktor v zavarovalnici Rosgosstrauh.
- Od oktobra 2009 do avgusta 2011 partner v svetovalni družbi Financial Access.

V družbi Adriatic Slovenica d. d.:

- Od 1. 10. 2011 svetovalec uprave.
- Od 25. 11. 2011 do 31. 12. 2015 član uprave.

Članstvo in funkcije v strokovnih organizacijah in združenjih ter organih podjetij in zavodov:

- izvršni direktor KD Group d. d. (do 31. 12. 2015),
- predsednik nadzornega sveta KD Skladov (do 31. 12. 2015),
- član (neizvršni direktor) odbora direktorjev AS neživotno osiguranje Beograd (do 31. 12. 2015),
- član nadzornega odbora KD životno osiguranje, Hrvaška (do 30. 12. 2015),
- član nizozemskega aktuarskega združenja,
- član Združenja Manager.

5.3 LASTNIŠKA STRUKTURA MATIČNE DRUŽBE

Struktura delničarjev Adriatica Slovenice d. d. na dan 31. 12. 2015

| Delničar | Št. delnic | Delež |
|----------------|-------------------|--------------|
| KD Group d. d. | 10.304.407 | 100 % |
| Skupaj | 10.304.407 | 100 % |

Osnovni kapital Adriatica Slovenica je na dan 31. 12. 2015 znašal 42.999.529,80 evra.

5.4 LASTNIŠKA STRUKTURA ODVISNIH DRUŽB

AS neživotno osiguranje a. d. o. Beograd

Struktura delničarjev odvisne družbe na dan 31. 12. 2015

| Delničar | Št. delnic | Delež |
|--------------------------|----------------|-----------------|
| Adriatic Slovenica d. d. | 197.165 | 97,27 % |
| KD Kvart | 5.537 | 2,73 % |
| Skupaj | 202.702 | 100,00 % |

Prospera d. o. o.**Struktura delničarjev odvisne družbe na dan 31. 12. 2015**

| Delničar | Delež |
|--------------------------|-----------------|
| Adriatic Slovenica d. d. | 100 % |
| Skupaj | 100,00 % |

Viz d. o. o.**Struktura delničarjev odvisne družbe na dan 31. 12. 2015**

| Delničar | Delež |
|--------------------------|-----------------|
| Adriatic Slovenica d. d. | 100 % |
| Skupaj | 100,00 % |

KD životno osiguranje d. d.**Struktura delničarjev odvisne družbe na dan 29. 12. 2015***

| Delničar | Št. delnic | Delež |
|--------------------------|----------------|-----------------|
| Adriatic Slovenica d. d. | 503.250 | 100 % |
| Skupaj | 503.250 | 100,00 % |

*KD životno osiguranje d. d. je na podlagi čezmejne pripojitve k matični družbi Adriatic Slovenica d. d., vpisane v sodni register dne 30. 12. 2015, prenehala poslovati, celoten obseg dejavnosti je prešel na Podružnico Zagreb. Obenem je Permanens d. o. o. (do takrat odvisna družba zavarovalnice KD životno osiguranje d. d.) postala odvisna družba matične družbe Adriatic Slovenica d. d.

Permanens d. o. o.**Struktura delničarjev odvisne družbe na dan 31. 12. 2015**

| Delničar | Delež |
|--------------------------|-----------------|
| Adriatic Slovenica d. d. | 100 % |
| Skupaj | 100,00 % |

5.5 ORGANIZIRANOST IN ORGANIZACIJSKA STRUKTURA MATIČNE DRUŽBE IN SKUPINE

V Adriaticu Slovenici smo že leta 2013 temeljito spremenili organiziranost družbe, tako da smo iz funkcijske organiziranosti prešli v procesno usmerjeno organiziranost. Temeljne in podporne procese skladno z novo organiziranostjo od leta 2014, ko smo utrdili procesno organiziranost, izvajajo stalni in fleksibilni procesni timi. Ni več toliko pomembno kje, kdo dela (organizacijska enota) kot to, komu so namenjeni rezultati njegovega dela (procesna povezanost rezultatov dela).

Poslovni procesi v družbi so razdeljeni na vsebinske sklope, ki predstavljajo zaokroženo celoto, in sicer: Prodaja in razvoj, Operativno izvajanje, Tveganja in finance in Korporativne zadeve.

Zaposlene spodbujamo k učinkovitemu izvajanju poslovnih procesov in k uresničevanju zastavljenih strateških in razvojnih ciljev. Poslovno politiko gradimo na organizacijski kulturi, ki temelji na naših vrednotah in nenehnem izboljševanju. Organizacijsko klimo spremljamo redno, v letu 2015 se je stopnja zadovoljstva zaposlenih še izboljšala.

Strategijo poslovanja uresničujemo z razvojnimi projekti in tako uresničujemo naš cilj, da smo inovativna in sodobna zavarovalnica, kar nam priznavajo tudi naši zavarovanci.

Z izvajanjem različnih vlog v družbi redno skrbimo tudi za informacijsko varnost, neprekinjeno poslovanje, varovanje osebnih podatkov, upravljanje s tveganji in kakovost.

Družba izvaja poslovne procese na centrali, v poslovnih enotah in v Podružnici Zagreb.

Temeljne tržne enote v Sloveniji predstavlja devet poslovnih enot v vseh večjih regijskih središčih: Celju, Kopru, Kranju, Ljubljani, Mariboru, Murski Soboti, Novi Gorici, Novem mestu in Postojni. Na poslovne enote se vežejo tudi 6 poslovalnic: v Domžalah, Idriji, Krškem, Slovenj Gradcu, Grgar, Ribnici in 38 (37 v 2014) predstavništev in dve dodatni sklepalni mesti poslovnih enot. S pogodbeno mrežo zavarovalno - zastopniških družb (agencij) so zavarovalne storitve na voljo še na 140 (134 v 2014) sklepalnih mestih in v mreži 171 (166 v 2014) komplementarnih prodajnih mest. Skupno so bile storitve Adriatica Slovenice konec leta 2015 dostopne na 366 (351 v 2014) prodajnih mestih, dveh bankah (banka Celje do 29. 9. 2015). Od leta 2012 do 31. 8. 2015 je družba na poslovnih enotah ponujala strankam tudi produkte KD Skladov, svoje storitve pa KD Skladi od takrat še vedno ponujajo v nekaterih poslovalnicah.

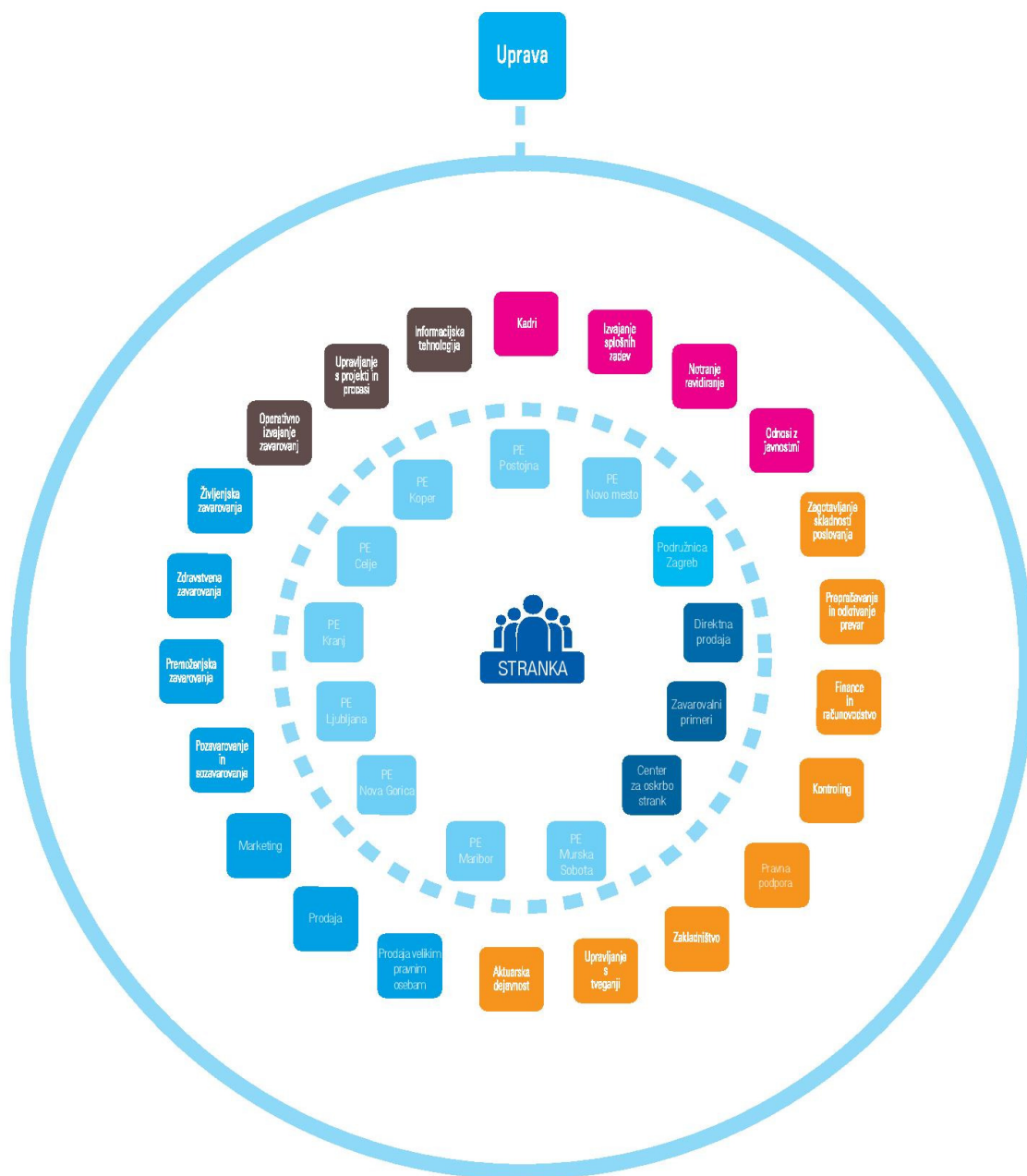
Skladno s strateškimi usmeritvami na tujih trgih, je družba marca 2015 na Hrvaškem ustanovila podružnico za opravljanje zavarovalnih poslov življenjskih in premoženjskih zavarovanj. Izvedena je bila pripojitev hčerinske družbe KD životno osiguranje d. d., Republika Hrvaška, Zagreb k matični družbi Adriatic Slovenica d.d. Zavarovalnica KD životno osiguranje d. d. je prenehala delovati kot samostojni pravni subjekt, njeno poslovanje na Hrvaškem pa poteka prek Podružnice Zagreb. Prodajno mrežo so tvorili trije kanali, in sicer: lastna zastopniška mreža, agencija Permanens v njenem lastništvu, ki je 30. 12. 2015 postal neposredna odvisna družba Adriatica Slovenice d. d. ter neodvisne agencije. Skupaj je tržilo zavarovanja od šestdeset do osemdeset sklepalcev. Prodajne pisarne so v Zagrebu, v Osijeku, Varaždinu in Splitu, KD životno osiguranje je imela sklenjene pogodbe še s približno dvajsetimi agencijami za zastopanje.

AS neživotno osiguranje a. d. o. v Srbiji je poslovala v 3 poslovnih enotah: Beograd (tu je hkrati centrala družbe), Čačak in Niš in 3 predstavništvih (Vranje, Leskovac in Bor). Leta 2015 je družba intenzivneje sodelovala s 7 zavarovalno-zastopniškimi agencijami in 13 zavarovalno-posredniškimi agencijami.

Družbo **Prospera d. o. o.** je Adriatic Slovenica ustanovila leta 2011 za specializirano izvajanje izterjave terjatev. Ustanovitev družbe za izterjavo je bila za matično družbo pomembna, ker se je tako osredotočila na osnovno dejavnost.

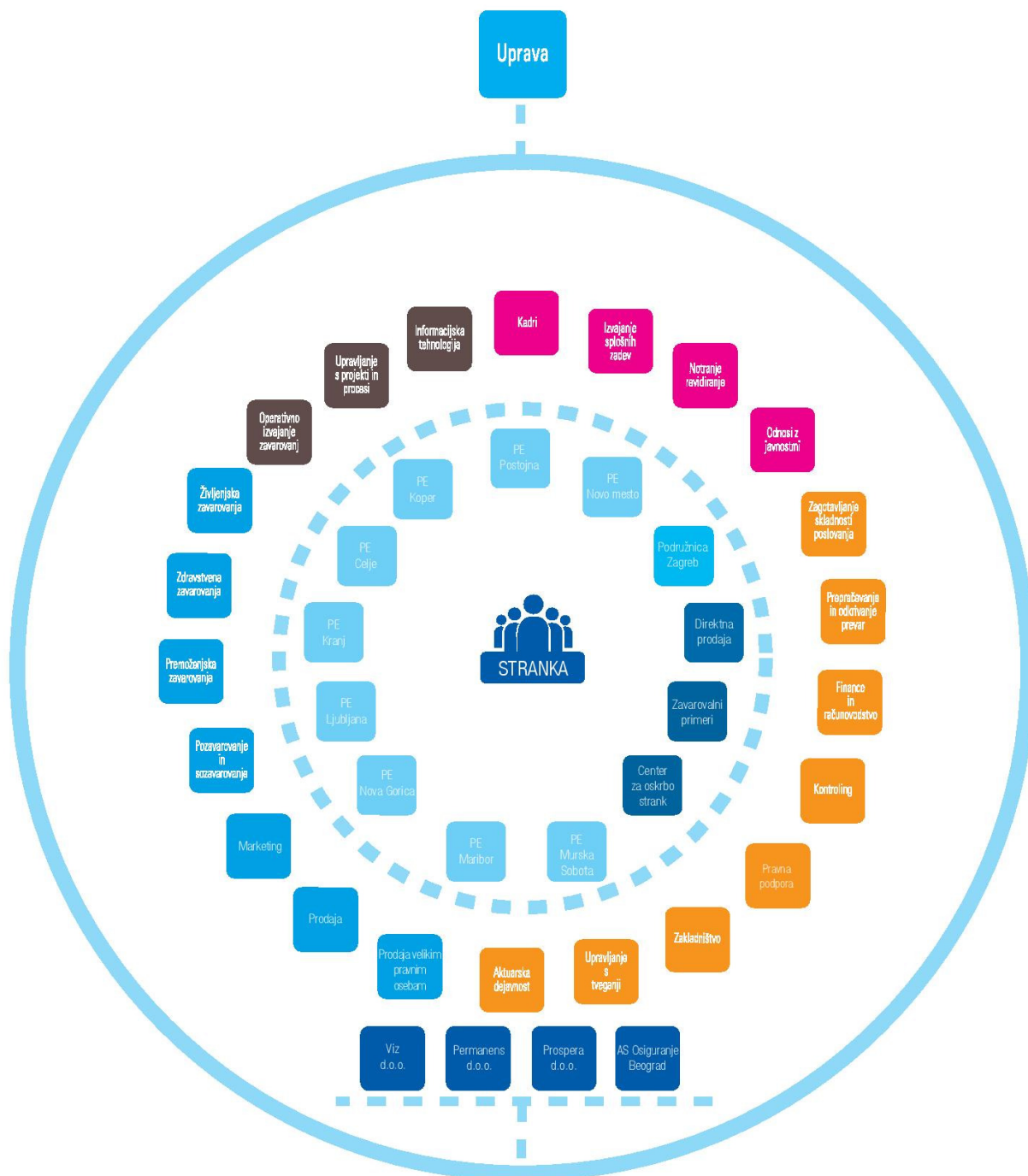
Leta 2012 je zavarovalnica Adriatic Slovenica ustanovila hčerinsko družbo **Viz d. o. o.**, na katero smo prenesli upravljanje blagovne znamke WIZ. WIZ zavarovanja omogočajo sklenitev avtomobilskih, od leta 2014 pa tudi sklenitev zdravstvenih zavarovanj preko internetnega portala.

Organizacijska shema matične družbe*



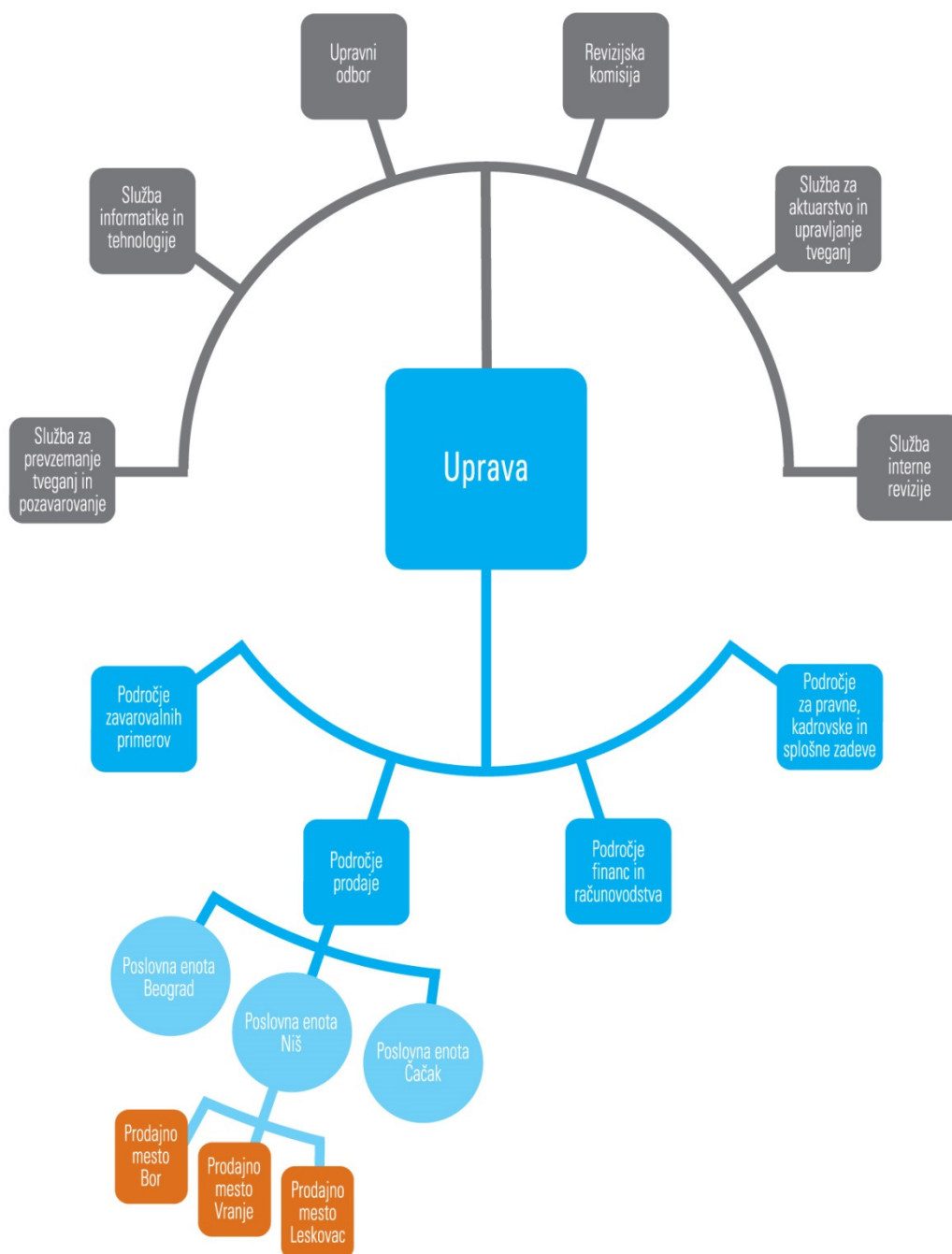
*Matična družba je organizirana procesno, in sicer v štirih vsebinskih sklopih (Prodaja in razvoj, Operativno izvajanje, Tveganja in finance in Korporativne zadeve); družba ima v središču vseh svojih aktivnosti stranko.

Organizacijska shema Skupine Adriatic Slovenica*



*Poleg obvladujoče matične družbe obsega Skupina AS konec leta 2015 še AS neživotno osiguranje a. d .o. Beograd, manjšo odvisno družbo Permanens d. o. o. v Zagrebu, Prospero d. o. o. in Viz d. o. o.

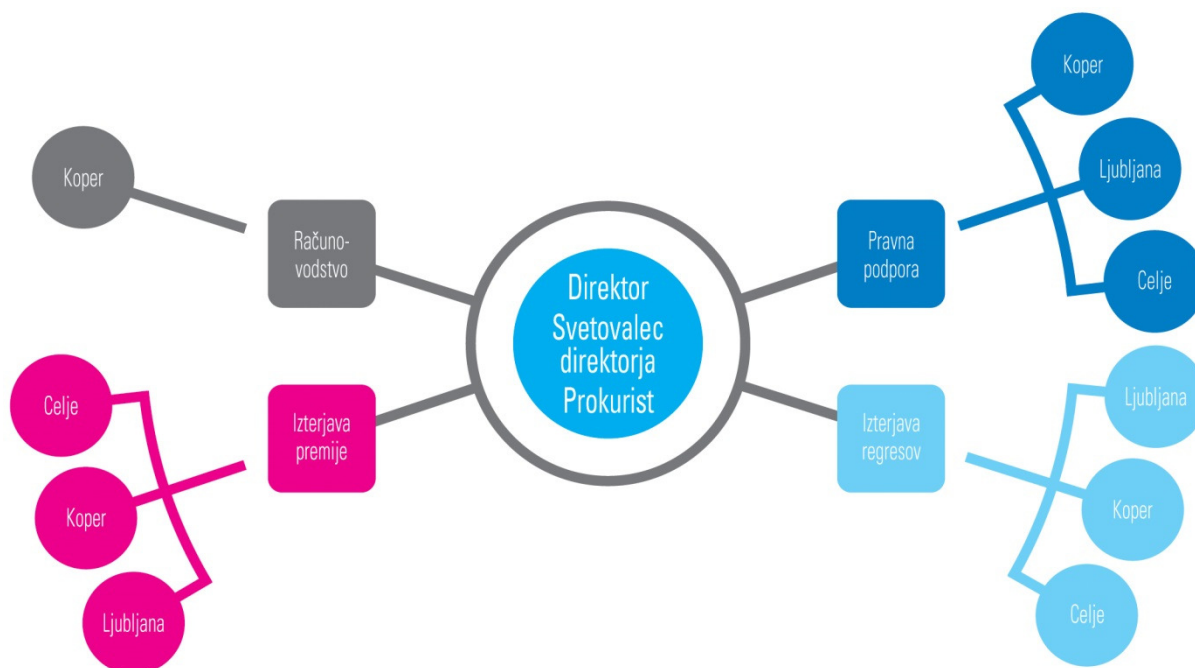
Organizacijska shema AS neživotno osiguranje a. d. o. Beograd



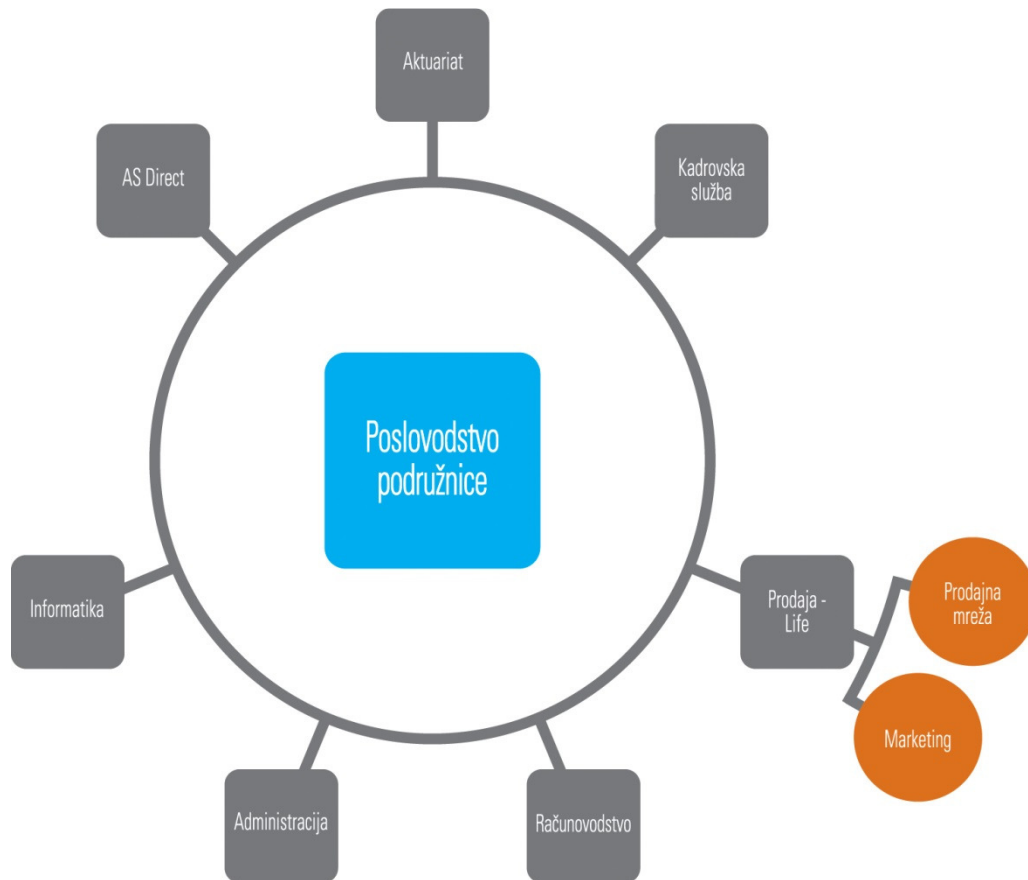
Organizacijska shema VIZ d. o. o.



Organizacijska shema Prospere d. o. o.



Organizacijska shema Podružnice Zagreb

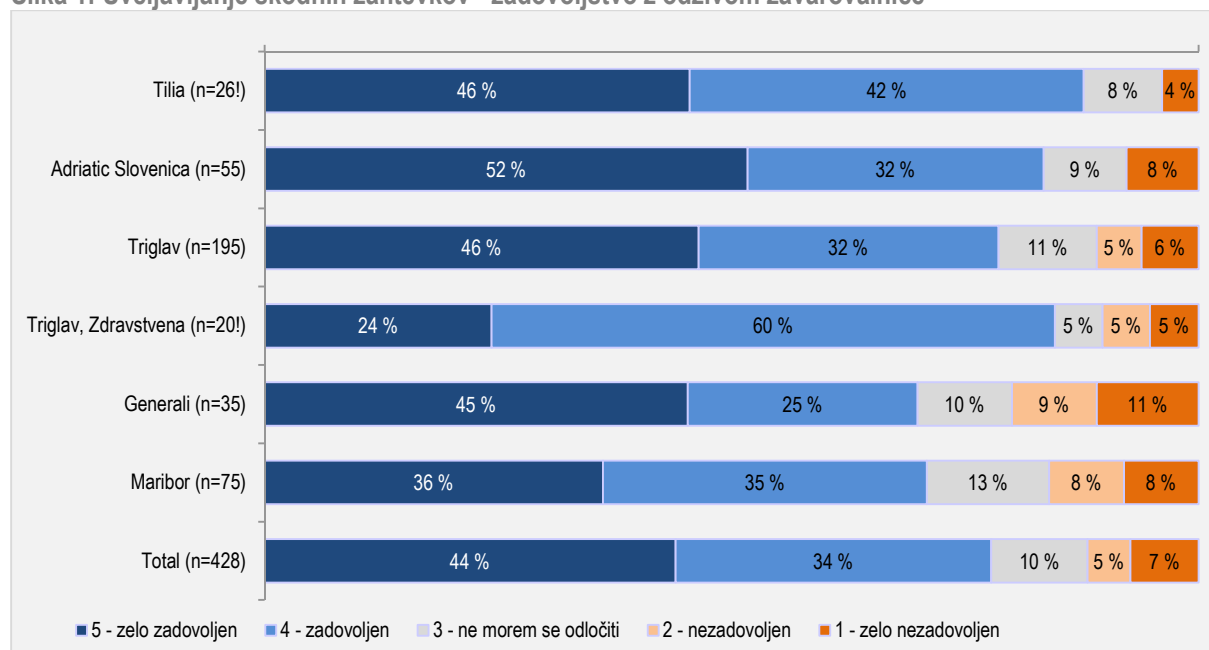


5.6 ZADOVOLJSTVO ZAVAROVANCEV, NPS, PREPOZNAVOST IN UGLED

Stalno in sistematično spremljamo zadovoljstvo zavarovancev in potencialnih zavarovancev, poznanost in ugled matične družbe v internih in zunanjih raziskavah neodvisnih raziskovalnih institucij. Rezultati in analize zadovoljstva zavarovancev, poznanosti in ugleda družbe so ključni za odkrivanje in razvijanje zavarovanj, storitev in poslovnih procesov, za doseganje zadovoljstva zavarovancev in uspešno poslovanje.

Tudi leta 2015 je zavarovalnica sodelovala v dveh večjih raziskavah zunanjih raziskovalnih institucij. Prva je raziskava **Ugled** (Kline & Partner, 2015), v katero je vključenih 800 predstavnikov poslovne javnosti in preučuje 60 najvidnejših in največjih podjetij v Sloveniji. Adriatic Slovenica se je po poznanosti v poslovni javnosti v primerjavi z ostalimi podjetji, zajetimi v raziskavo, uvrstila na 23. mesto. Med podjetji iz branže smo na 4. mestu. Med vsemi obravnavanimi podjetji v Sloveniji poslovna javnost uvršča Adriatic Slovenico na 34. mesto in 3. mesto med finančnimi institucijami. Raziskava **Zavarovalniški monitor** (2015) je druga kontinuirana raziskava trga zavarovanj za prebivalstvo (v Sloveniji se izvaja od leta 2001). Adriatic Slovenica se je med vsemi spontano navedenimi zavarovalnicami uvrstila na 2. mesto. Še pomembnejši so podatki iz te raziskave, ki pričajo o zadovoljstvu zavarovancev pri reševanju škodnih zahtevkov, saj je slednje pomemben dejavnik, ki vpliva na zvestobo zavarovalnici. Zavarovanci Adriatic Slovenice so najbolj zadovoljni z odzivom zavarovalnice pri uveljavljanju škodnih zahtevkov (Slika 1), kar je zavarovalnico uvrstilo tudi na 2. mesto s povprečno oceno 4,2 (na lestvici od 1 do 5), kjer pa so med vsemi preučevanimi podjetji zabeležili največji delež zelo zadovoljnih zavarovancev – 52 odstotkov (ocena 5, na lestvici od 1 do 5).

Slika 1: Uveljavljanje škodnih zahtevkov - zadovoljstvo z odzivom zavarovalnice

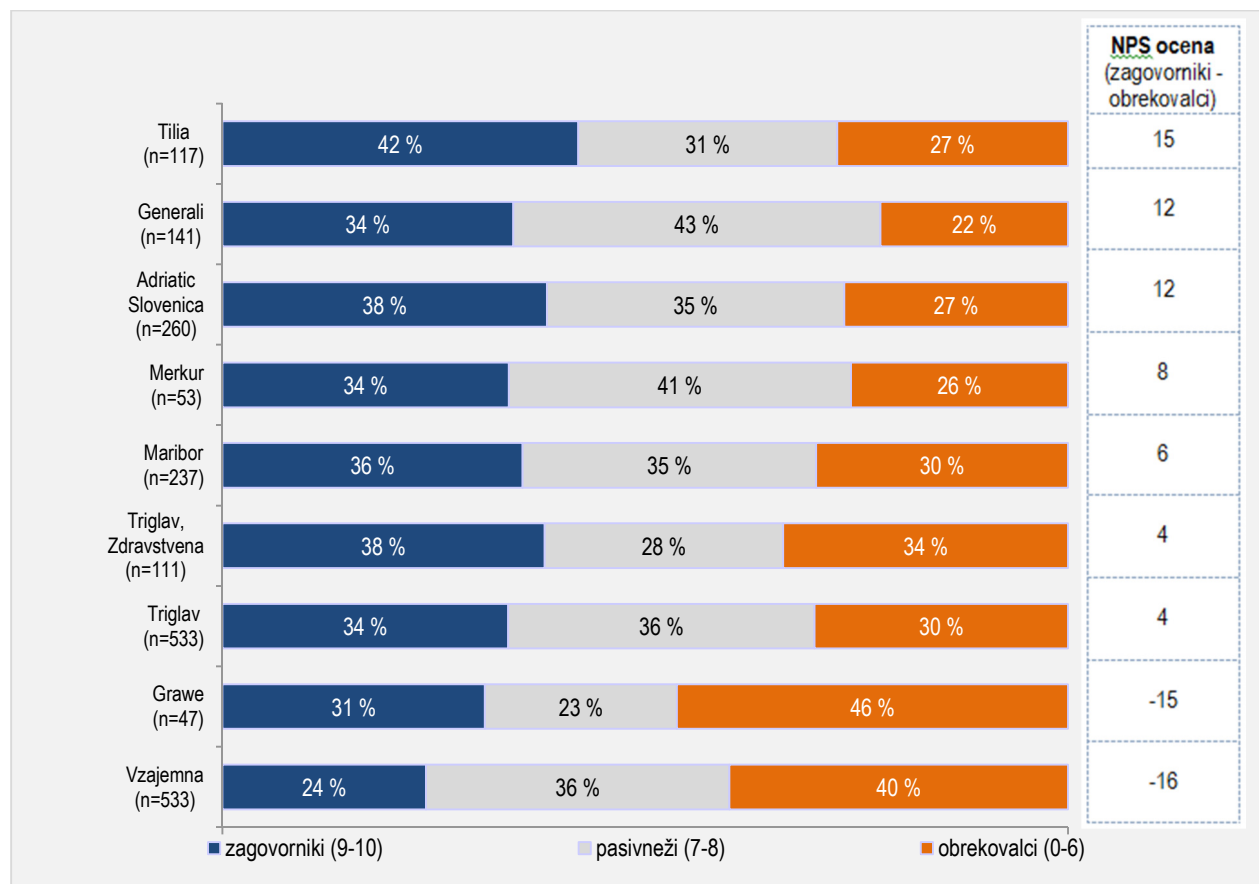


(Vir: Raziskava Zavarovalniški Monitor 2015, Gfk Slovenija)

V sodobnih raziskavah zadovoljstva strank se je uveljavil kazalec **NPS** (Net Promoter Score), ki izkazuje več kot zgolj zadovoljstvo uporabnikov storitev. Gre za mednarodno priznano metodologijo, ki kaže položaj in perspektivnost podjetja v prihodnosti z vidika lojalnosti strank. Kazalec NPS jih deli v tri skupine: zagovornike (angl. promoters), pasivneže (angl. passives) in obrekovalce (angl. detractors). Z vprašanjem »Kako verjetno je, da bi podjetje priporočili prijateljem in znancem?« lahko stranke razdelimo v skupine. Na lestvici ocen od 0 do 10, pomeni 0 oz. 1, da sploh ni verjetno, da bi nas stranka priporočila dalje, 10 pa, da bo podjetje zelo verjetno priporočila svojim znancem in prijateljem. Zagovorniki (ocena 9 ali 10) so lojalni entuziasti, storitve ali izdelke bodo uporabljali tudi v prihodnje in jih bodo aktivno priporočali drugim. Pasivneži (ocena 7 ali 8) so sicer zadovoljne stranke, a niso entuziasti in jih zato lahko pritegnejo ponudbe konkurentov, obrekovalci (ocene od 0 do 6) pa so nezadovoljne stranke in lahko z razširjanjem negativnih mnenj škodujejo ugledu podjetja ter odvrčajo od uporabe storitev ali izdelkov. Indeks NPS zato predstavlja jasno merilo uspešnosti podjetja skozi oči

strank, saj ga izračunamo tako, da od deleža zagovornikov odštejemo delež obrekovalcev. Leta 2015 je Adriatic Slovenica dosegla NPS v vrednosti +12 in (Slika 2).

Slika 2: Priporočila (NPS)

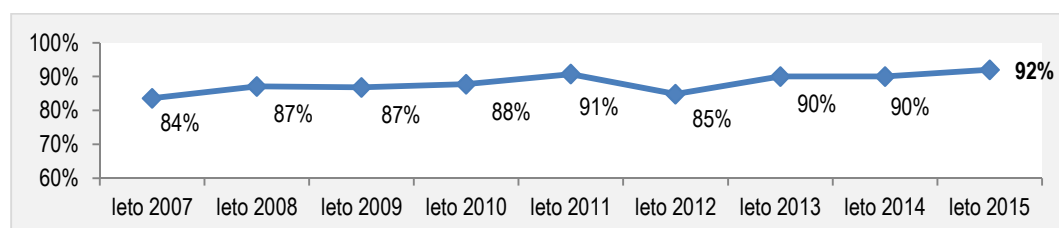


Vir: Raziskava Zavarovalniški Monitor 2015, GfK Slovenija

Rezultati internih raziskav zadovoljstva zavarovancev

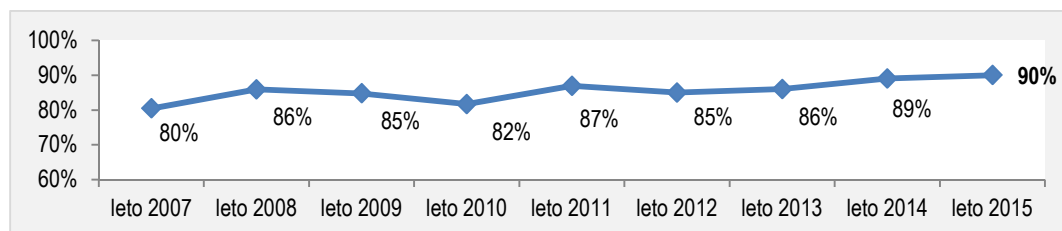
Raziskavo zadovoljstva zavarovancev v procesu reševanja zavarovalnih primerov je Adriatic Slovenica leta 2015 izvedla devetič. Pri zavarovancih in potencialnih zavarovancih smo tudi tokrat zajeli reprezentativni vzorec 531 anketiranih, ki so avgusta in septembra prejeli izplačano škodo (fizične osebe). Rezultati internega raziskovanja so znova odlični. V povprečju kažejo na več kot 92 odstotkov zadovoljnih zavarovancev (Slika 3). 90 odstotkov zavarovancev ocenjuje zavarovalno ponudbo kot kakovostno, sodobno in prilagojeno njihovim potrebam (Slika 4).

Slika 3: Rezultati raziskovanja pri vprašanju: Z zavarovalnico Adriatic Slovenica sem zadovoljen/a.



Vir: Interna raziskava Procesa reševanja zavarovalnih primerov 2015

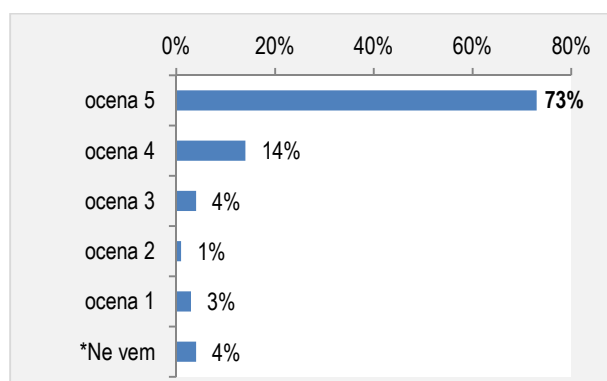
Slika 4: Rezultati raziskovanja pri vprašanju: Zavarovanja so kakovostna, sodobna in prilagojena mojim potrebam.



Vir: Interna raziskava Procesu reševanja zavarovalnih primerov 2015

Rezultati raziskovanja kažejo zadovoljstvo anketirancev in izpolnitev njihovih pričakovanj ko so utrpeli škodo. Več kot 87 odstotkov anketiranih se je strinjalo s trditvijo (ocene 4 in 5), da zavarovalnica hitro reši škodo, kar 73 odstotkov vprašanih pa je trditvi pripisalo najboljšo oceno 5 (Slika 5).

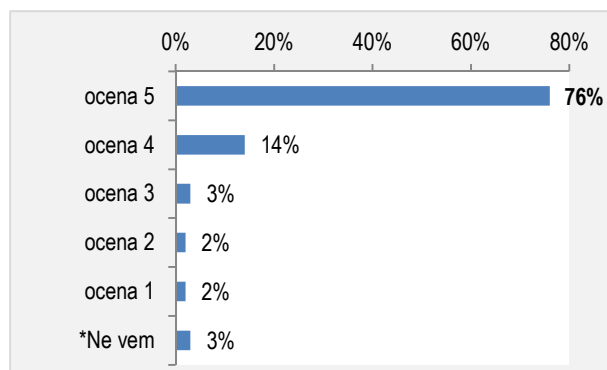
Slika 5: Rezultati raziskovanja pri vprašanju: Prijavljena škoda oz. nezgoda je bila rešena hitro.



Vir: Interna raziskava Procesu reševanja zavarovalnih primerov 2015

V internem raziskovanju smo preučevali tudi zadovoljstvo zavarovancev pri reševanju škod. S trditvijo »Na področju reševanja škod oz. nezgod so bila moja pričakovanja izpolnjena.« se je strinjalo kar 90 odstotkov anketiranih. Od tega je kar 76 odstotkov anketiranih, ki jim je Adriatic Slovenica izplačala zavarovalnino ali odškodnino, to ocenila z najvišjo, odlično oceno (Slika 6).

Slika 6: Rezultati raziskovanja pri vprašanju: Na področju reševanja škod oz. nezgod so bila moja pričakovanja izpolnjena.

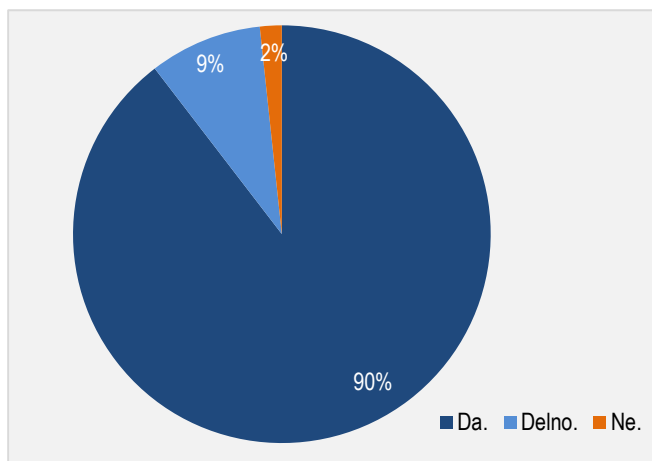


Vir: Interna raziskava Procesu reševanja zavarovalnih primerov 2015

Raziskavo zadovoljstva zavarovancev na področju sklepanja zavarovanj je Adriatic Slovenica leta 2015 izvedla petič. Anketirali so zavarovance (fizične osebe), ki so pri zavarovalnici nedavno sklenili zavarovanje in v raziskavi

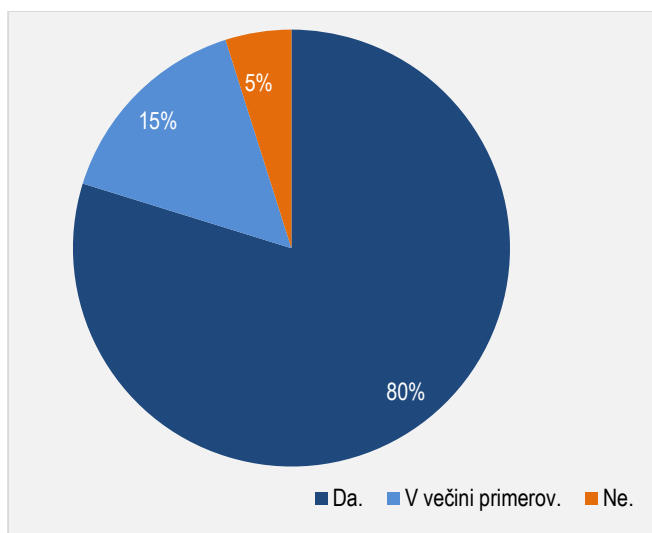
zajeli reprezentativen vzorec anketiranih. Rezultati raziskovanja so odlični. V povprečju kažejo, da so bila izpolnjena pričakovanja na področju sklepanja zavarovanj za več kot 90 odstotkov anketiranih (Slika 7). Skoraj 80 odstotkov zavarovancev ocenjuje zavarovalno ponudbo kot kakovostno, sodobno in prilagojeno njihovim potrebam (Slika 8).

Slika 7: Rezultati raziskovanja pri vprašanju: Ali so bila na področju sklepanja zavarovanj vaša pričakovanja izpolnjena.



Vir: Interna raziskava zadovoljstva zavarovancev na področju sklepanja zavarovanj 2015

Slika 8: Rezultati raziskovanja pri vprašanju: Ali so po vašem mnenju zavarovanja kakovostna, sodobna in prilagojena vašim potrebam.



Vir: Interna raziskava zadovoljstva zavarovancev na področju sklepanja zavarovanj 2015

6. POROČILO O POSLOVANJU

6.1 GOSPODARSKO OKOLJE V LETU 2015

Makro okolje in zavarovalniški trg Slovenije v letu 2015

Rast slovenskega gospodarstva se je v tretjem četrtletju pričela upočasnjevati na temelju zmanjševanja dodane vrednosti v gradbeništvu in šibkih investicij države, ki so znatno zaostajale za vladnimi načrti. Na medletni ravni se je bruto domači proizvod tako povečal za 2,9 odstotka, prispevek k rasti pa je bil enakomerno porazdeljen med industrijo in zasebne storitve.

Z ugodnimi gospodarskimi gibanji se je brezposelnost v letu 2015 zmanjšala na 12,3 odstotka oziroma 113 tisoč ljudi. K rasti skupnega števila zaposlenih je največ prispevalo večje zaposlovanje v zaposlovalni dejavnosti, v trgovini, gostinstvu in predelovalnih dejavnostih. Rast povprečne bruto plače (0,7 odstotka) je temeljila na zasebnem sektorju. Le-ta pa se je do zaključka leta ustavila, kar pripisujemo povečanju deleža zaposlenih z nizkimi plačami, težnji po ohranjanju konkurenčnosti in odsotnosti cenovnih pritiskov.

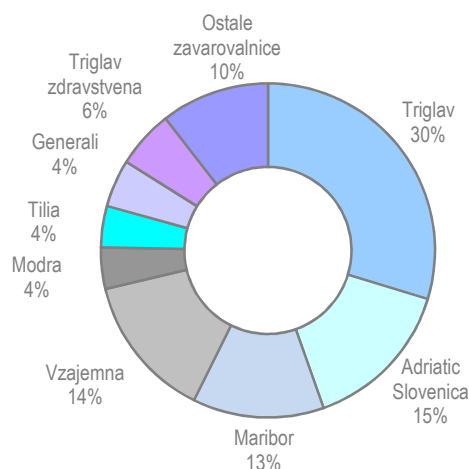
Konec leta 2015 je k postopnemu dvigu kupne moči prebivalstva prispevala deflacija, ki je znašala -0,5 odstotka. Negativni prispevek medletno nižjih cen tekočih goriv je bil še občutnejši kot v predhodnem obdobju. V primerjavi z letom 2014 so tako k znižanju največ prispevale prav cene energentov in storitev, medtem ko je prispevek cen hrane in industrijskih proizvodov ostal skoraj nespremenjen.

Slovenski zavarovalni trg zavarovanj se v evropskem in svetovnem merilu uvršča med manjše. Po zadnjih uradno objavljenih podatkih (Statistični zavarovalniški bilten 2015, Sigma No4/2015) je leta 2014 kosmata obračunana premija zavarovanj znašala 1.938 milijona evrov, kar predstavlja 0,14 odstotka evropskega trga. Ravno zaradi majhnosti slovenskega trga je primernejša uporaba relativnih kazalcev, kot sta kosmata obračunana premija na prebivalca in zavarovalna penetracija. Tako je za Slovenijo kosmata obračunana premija zavarovanj na prebivalca v letu 2014 izračunana v obsegu 920 evrov. Zavarovalna penetracija pa je znašala 5,0 odstotkov, kar je primerljivo s Španijo in Avstrijo, toda še vedno precej pod povprečjem zahodnoevropskih držav (7,77 odstotka).

Po podatkih Slovenskega zavarovalnega združenja je bilo v letu 2015 s strani klasičnih zavarovalnic (brez premije Sklada obrtnikov in podjetnikov) zbrane za 1.971,4 milijona evrov premije, od tega 1.409,4 milijonov evrov (71,5 odstotka) na strani premoženjskih zavarovanj in 562,0 milijona evrov (28,5 odstotka) premije življenjskih. Obseg poslovanja trinajstih zavarovalnic in drugih članic združenja se je tako povečal za 37,2 milijona evrov oziroma 1,9 odstotka.

K ponovnemu povečanju obsega zavarovanj so prispevala pokojninska zavarovanja, prenosi sredstev zavarovancev drugih upravljavcev pokojninskih skladov ter ugodne gospodarske razmere, ki so podkrepile obseg poslovanja pravnih oseb in povečevanje razpoložljivega dohodka prebivalstva. Na rast zbrane premije je imela tako pomemben vpliv 5,6-odstotna rast trga življenjskih zavarovanj (30,0 milijona evrov), medtem ko je trg drugih zavarovanj zrasel za 7,2 milijona evrov, kar je 0,5-odstotno napredovanje proučevanega trga.

Tržna struktura slovenskega zavarovalnega trga v letu 2015



Sicer pa je za slovenski trg zavarovanj tudi v letu 2015 značilna visoka stopnja koncentracije. Štiri največje zavarovalnice so namreč obvladovale 71 odstotkov trga zavarovanj. Zavarovalnica Adriatic Slovenica je z 15-odstotnim tržnim deležem utrdila drugo mesto med kompozitnimi zavarovalnicami. Stopnje rasti kosmate obračunane premije v letu 2015 glede na preteklo leto je mogoče opaziti pri zavarovalnicah z večinskim tujim kapitalom. Slednje že obvladujejo 11 odstotkov zavarovalniškega trga.

Makro okolje in zavarovalniški trg Srbije v letu 2015

Po ocenah strokovne javnosti je v letu 2015 BDP zrastle za 0,8 odstotka v primerjavi s predhodnim letom. Po obsežnih poplavah in s tem povezanim gospodarskim upadom s katerim se je Srbija soočila leta 2014, je bilo proučevano leto zaznamovano s pozitivnimi trendi poslovanja v rudarski panogi, energetskem sektorju in hitrejši rasti predelovalne dejavnosti.

Povprečna raven cen se je leta 2015 povzpela za 1,6 odstotka in je bila pod ciljnim tolerančnim območjem. Na ugodne trende so vplivali tako upadi cen nafte in surovin kot nizko agregatno povpraševanje ter nizka inflacija euro območja. V prihodnje bodo poglobitveni elementi inflacijskega gibanja intenzivnost gospodarske aktivnosti držav s katerimi Srbija sodeluje, cen primarnih surovin in prilagoditev nadzorovanih cen.

Stopnja brezposelnosti je ob zaključku leta 2015 ocenjena na raven 16,7 odstotka. V povezavi z zaposlenostjo so se neto plače v proučevanem letu nominalno znižale za 0,4 odstotka oziroma realno za 2,2 odstotka glede na predhodno leto proučevanega obdobja.

Na srbskem zavarovalnem trgu je v tretjem kvartalu 2015 zbrana zavarovalna premija znašala 506 milijonov evrov, kar je 18,0 odstotkov več kot leto poprej. Ustvarjena premoženjska premija je znašala 397,2 milijona evrov, katere obseg se je povečal za 17,1 odstotka glede na primerljivo predhodno obdobje. Medtem, ko je bilo 21,5 odstotka celotne zavarovalne premije ali 109,1 milijona evrov zbrane iz življenjskih zavarovanj. Njen obseg se je v primerjavi z letom 2014 povečal za 21,3 odstotka.

V tretjem kvartalu leta 2015 se je ohranila struktura zavarovanj v primerjavi s predhodnim letom. Tudi v tem obdobju zasedajo poglobitveno vlogo zavarovanja avtomobilske odgovornosti (35,8 odstotka), sledijo življenjska zavarovanja in zavarovanja za primer požara in avtomobilski kasko.

Sam zavarovalni trg je močno koncentriran. Tvori ga 24 aktivnih zavarovalnic, ki so porazdeljene v tri skupine, glede na njihov delež v zbrani premiji. Prvo sestavljata dve zavarovalnici s po več kot 15-odstotnim deležem celotne premije, sledi skupina sedmih zavarovalnic z zbrano premijo manjšo od 15 odstotkov ter 15 zavarovalnic, ki je obračunalo manj kot 3 odstotke celotne premije.

Makro okolje in zavarovalniški trg Hrvaške v letu 2015

Visoka stopnja rasti izvoza blaga in storitev, krepitev zasebne potrošnje in investicijske dejavnosti, tako v javnem kot zasebnem sektorju, so dejavniki, ki so se odrazili v 1,7 odstotka gospodarski rasti Hrvaške v letu 2015. BDP se bo v prihodnjem obdobju krepil, njegova intenzivnost pa bo povezana z okrevanjem trga dela, pozitivnega razpoloženja potrošnikov, morebitnih dodatnih ukrepov fiskalne konsolidacije ter negotovosti na temelju begunsko-migrantske krize.

Prevlada pospešenega padca cen naftnih derivatov nad rahlo rastjo cen prehrabnih izdelkov je znižala njihovo povprečno raven za -0,4 odstotka. Medtem, ko se na podlagi šibkih pritiskov na strani povpraševanja in blagih vplivov zunanjih dejavnikov pričakuje 0,9-odstotna inflacija za leto 2016.

Prisotnost rasti zaposlovanja v letu 2015 je potisnila stopnjo registrirane nezaposlenosti na raven 16,5 odstotka. Število zaposlenih se je opazno povečevalo v dejavnostih javne uprave in obrambe ter izobraževanju, medtem ko se je v gradbeništvu in drugih storitvah rahlo zmanjšalo. Ugotovljeni sta rasti tako realnih kot nominalnih plač (0,9 odstotka), ki sta med drugim povezani tudi z učinkom sprememb zakona o obdavčenju osebnih dohodkov.

Hrvaški zavarovalni trg je v prvem devetmesečju leta 2015 zrastel za 2,4 odstotka. Zavarovalnice so skupaj zbrale 879,8 milijona evrov premije oziroma za 20,9 milijona evrov več kot leto poprej. K rasti so prispevala življenjska zavarovanja, ki v strukturi premije predstavljajo 32,3 odstotka oziroma 284,2 milijona evrov zbrane premije, njihov obseg pa se je povečal za 15,0 odstotkov.

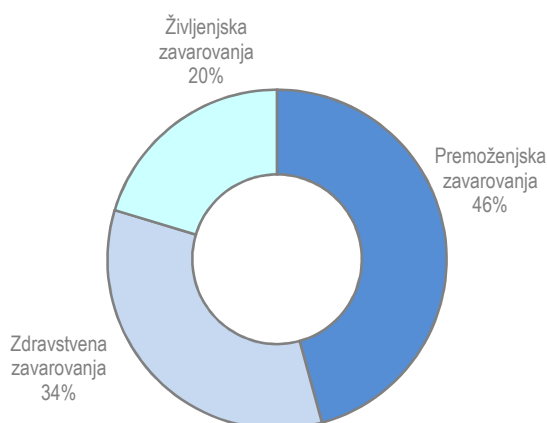
Sama struktura premoženjskih zavarovanj se v zadnjem obdobju ni spremenila. Tudi v letu 2015 je bil z 24,2-odstotnim deležem poudarek na avtomobilskih zavarovanjih, 7,9 odstotka celotne premije je bilo zbrane z avtomobilskim kaskom, preostanek premije pa je bil enakomerno porazdeljen med druge zavarovalne podvrste.

Na trgu je bilo prisotnih 25 zavarovalnic. Govorimo o koncentriranem trgu, saj so 3 zavarovalnice ob zaključku leta obvladovale 51,3 odstotka trga. K ugotovljeni rasti trga je prispevalo intenzivno delovanje mednarodnih zavarovalnic, ki so s svojo prisotnostjo nadomestile upad premij izbranih domačih zavarovalnic ter krojile nove trende na področju zavarovalništva.

6.2 POSLOVANJE V 2015 IN RAZVOJ PO ZAVAROVALNIH VRSTAH MATIČNE DRUŽBE

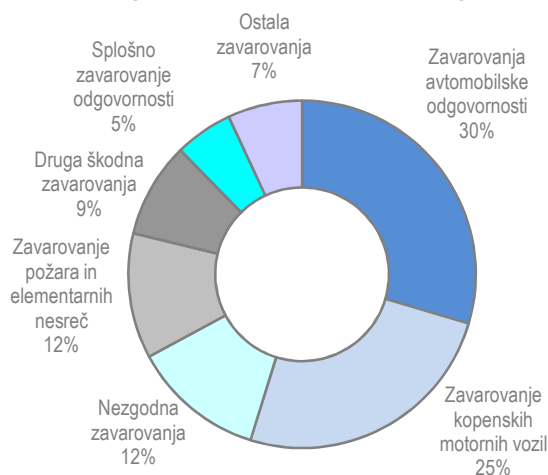
Tržni delež Adriatica Slovenice je ob koncu leta 2015 znašal 15 odstotka (vir: SZZ, vsi podatki o tržnih deležih), kar zavarovalnico uvršča na drugo mesto na slovenskem zavarovalnem trgu. Glede na zbrano premijo Adriatica Slovenice je tudi leta 2015 najboljše področje premoženjskih zavarovanj, sledita področji zdravstvenih in življenjskih zavarovanj.

Struktura premije matične družbe po zavarovalnih področjih



6.2.1 Premoženska zavarovanja

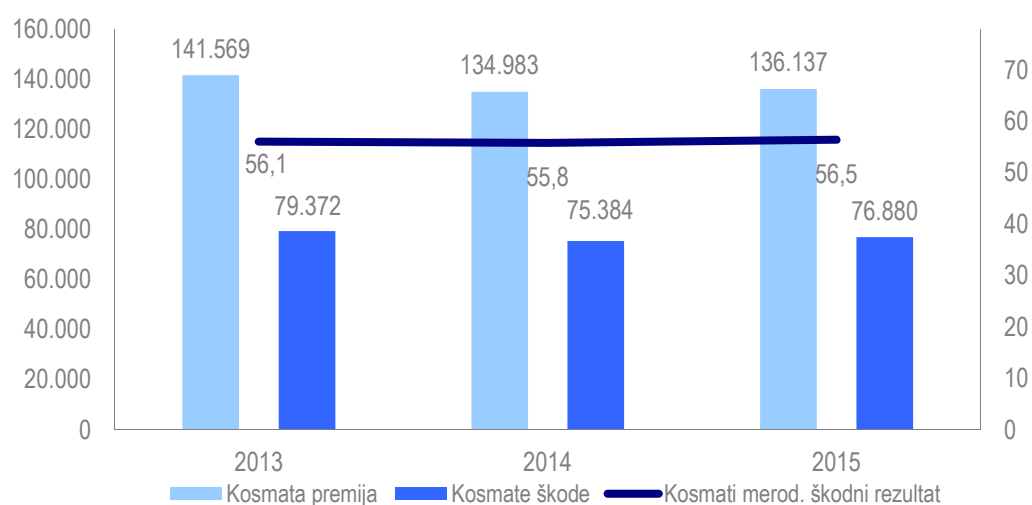
Struktura premije matične družbe na področju premoženjskih zavarovanj



Slovenski trg premoženjskih zavarovanj se je leta 2015 skrčil za slabih 0,5 odstotka, kar kaže na umiritev negativnih trendov iz predhodnih obdobj. Po nekaj letni stagnaciji premoženjskih zavarovanj zopet pričakujemo zmerno rast trga leta 2016. Družba je v preteklem letu uspela povečati tržni delež na področju premoženjskih zavarovanj, ki je konec leta 2015 znašal 14,6 odstotka (tretje mesto na trgu premoženjskih zavarovanj). Največji del premije teh zavarovanj je zbrala v okviru zavarovanja avtomobilske odgovornosti (30 odstotkov), zavarovanja kopenskih motornih vozil (25 odstotkov), nezgod (12 odstotkov), zavarovanja požara in elementarnih nesreč (12 odstotkov), drugega škodnega zavarovanja (9 odstotkov) in splošnega zavarovanja odgovornosti (5 odstotkov).

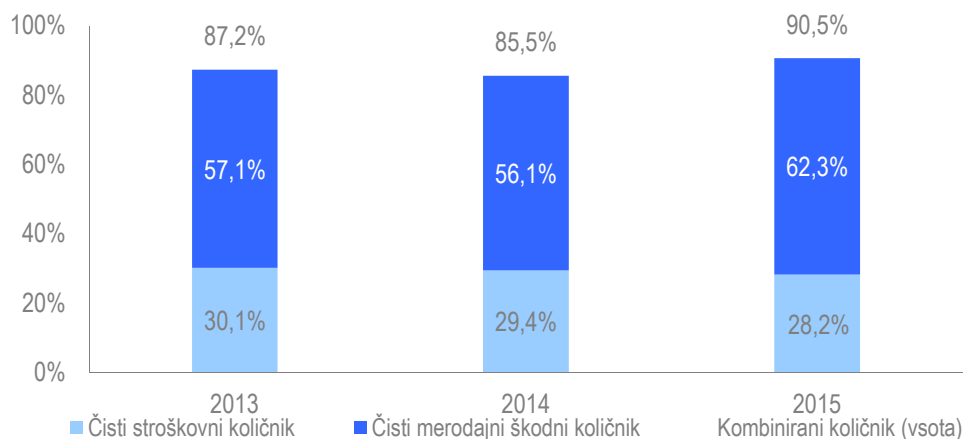
Zavarovalnica je uspela izboljšati raven kosmate merodajne premije premoženjskih zavarovanj, ob povečanju kosmatih merodajnih škod, je ohranila raven kosmatega merodajnega škodnega rezultata na nivoju 56 odstotkov.

Kosmate merodajne premije, škode in kosmati merodajni škodni rezultat premoženjskih zavarovanj v letu 2015¹



Navkljub temu, da se je čisti kombinirani količnik premoženjskih zavarovanj povišal glede na 2014, izkazuje dobro poslovanje v osnovni dejavnosti v preteklem letu, znašal je 90,5 odstotka.

Graf: Gibanje čistega kombiniranega količnika DZ za 2013 – 2015



Zavarovanje avtomobilske odgovornosti

Zavarovanje avtomobilske odgovornosti je največja zavarovalna vrsta znotraj premoženjskih zavarovanj. Fakturirana premija zavarovanja avtomobilske odgovornosti predstavlja 30 odstotkov premije premoženjskih (brez zdravstvenih) zavarovanj. Premija se iz leta v leto znižuje zaradi hude cenovne konkurence, čeprav je upad manjši kot je bil leta 2014. Fakturirana premija je leta 2015 v primerjavi z 2014 padla za 1,3 odstotka.

V Adriatic Slovenici smo se vse leto prilagajali konkurenci z različnimi prodajnimi akcijami, namenjenimi zadrževanju kakovostnih obstoječih zavarovancev ali pridobivanju novih. Konec leta 2015 smo nekoliko korigirali segmentirani cenik, predvsem zaradi poviševanja povprečnih likvidiranih odškodnin.

¹ Kosmata merodajna premija je seštevek obračunane premije in spremembe prenosnih premij. Kosmate merodajne škode so seštevek obračunanih škod in spremembe škodnih rezervacij ter zmanjšane za uveljavljene regrese. Obračunane škode vsebujejo cenilne stroške.

Leta 2016 bomo nadaljevali s segmentacijo pri ostalih vrstah vozil, predvsem motornih kolesih in tovornih vozilih. Segmentacija je proces, ki ga je treba spremljati in prilagajati. Prizadevali si bomo vzpostaviti povezavo z registrom zavarovanj za pridobivanje podatkov, pomembnih za sklepanje, ki bo pospešila sklepanje, zmanjšala kontrolo polic in zagotovila pravilne podatke o zavarovalcu. Obenem prenavljamo internetna zavarovanja Wiz avto.

Zavarovanje kopenskih motornih vozil

Premija zavarovanja kopenskih motornih vozil predstavlja 25 odstotkov premije premoženjskih (brez zdravstvenih) zavarovanj. Fakturirana premija kasko zavarovanj se vrsto let znižuje in je bila tudi leta 2015 1,0 odstotek nižja, kar pomeni, da je bil upad premije kasko zavarovanj skoraj enak upadu na AO. Izpad premije pri kasku je rezultat hude cenovne konkurence. Glede na to, da je prodaja novih vozil v porastu, ekonomski kazalci pa se obračajo v pozitivno smer, je pričakovati, da se bo število zavarovanih vozil pričelo poviševati v prihodnjih letih.

Leta 2016 načrtujemo nekaj posodobitev dodatnih kritij, ki bodo našo ponudbo še bolj približala nekaterim segmentom zavarovancev. V teku je tudi prenova internetnih kasko zavarovanja Wiz avto.

Nezgodna zavarovanja

Premija nezgodnih zavarovanj predstavlja 12 odstotkov premije premoženjskih zavarovanj. Leta 2015 smo nadaljevali s prenovo te zavarovalne vrste, pri čemer smo nezgodna zavarovanja vse bolj povezovali z zdravstvenimi in ostalimi osebnimi zavarovanji. Nadaljevali smo standardiziranje in racionaliziranje poslovnih procesov na osnovi ugotavljanja »ozkih grl«. S tem smo dvignili stroškovno učinkovitost in določili novo razmejitev odgovornosti za posamezne faze izvajanja teh zavarovanj.

Na področju produktov smo zavarovanja prenovili predvsem glede na različne ciljne skupine in distribucijske kanale. Najprej smo pripravili produkt za dopolnitev ponudbe za starejši del populacije (seniorje). »Nezgodno zavarovanje za mlade po srcu« je doživljenjsko zavarovanje, ki se ga sklepa od 65. do 85. leta, premija pa je odvisna od pristopne starosti. Sestavljajo ga naslednja kritija: invalidnost, smrt, dnevno nadomestilo za bolnišnično zdravljenje, enkratno nadomestilo za bolnišnično zdravljenje (>5 noči), prehodna oskrba (pomoč na domu in prevozi na kontrole), zlomi, izpahi, opekline, operacije, nadstandardna nastanitev pri zdraviliški rehabilitaciji in pogrebina (ne glede na razlog smrti). S tem zavarovanjem smo po eni strani odgovorili konkurentom v segmentu dopolnilnega zdravstvenega zavarovanja, po drugi strani pa smo ponudbo nezgodnih zavarovanj razširili med zavarovance, ki jih do zdaj nismo pokrivali ter osvežili z novimi kritji, kar zavarovalnici omogoča lažjo umestitev na trgu.

Leta 2015 smo nadgradili tudi »Nezgodno zavarovanje otrok in mladine do 26. leta«. Prilagodili smo vsebino zavarovanja specifičnim segmentom oziroma ciljnim skupinam (poklicni športniki, rekreativni športniki, mladi športnik ...) in specifičnim distribucijskim kanalom ter obogatili ponudbo nezgodnih zavarovanj, v kateri se nezgodna zavarovanja združujejo z zdravstvenimi zavarovanji še z dodatnimi kritji, ki jih konkurenca ne ponuja (homeopatska zdravila). Zavarovanje se lahko sklene bodisi za določeno obdobje, ali pa kot stalno zavarovanje, pri katerem smo administrativna opravila za zavarovalca pomembno zmanjšali in olajšali.

Ponudbo nezgodnih kritij smo leta 2015 združevali z zdravstvenimi zavarovanji in nadgrajevali z novimi kritji, ki jih konkurenca ne ponuja in se s tem diferencirali od ponudbe konkurence na trgu, ki je primerljiva že leta in leta.

Leta 2016 bomo še naprej prilagajali nezgodna zavarovanja specifičnim segmentom oziroma ciljnim skupinam. Oblikovali bomo ponudbo, v kateri bomo povezali nezgodna zavarovanja z zdravstvenimi in življenjskimi riziki in ponujali nova kritja, ki jih konkurenca še ni oblikovala.

Zavarovanje požara in elementarnih nesreč

Fakturirana premija teh zavarovanj je iz leta v leto počasi naraščala, leto 2015 pa smo zaključili z 99,8-odstotnim indeksom glede na leto 2014. V strukturi premije premoženjskih zavarovanj predstavlja ta vrsta 12 odstotkov in je

enaka kot leta 2014. 85 odstotkov premije predstavlja podvrsta požarno zavarovanje izven obrti in industrije, kamor štejemo tudi požarno premijo zavarovanja Dom AS. Rast premije smo dosegli predvsem v tistem delu požarnih zavarovanj, ki se nanašajo na zavarovanja stanovanjskih objektov po Dom AS.

V začetku leta 2015 smo ponudili novo paketno zavarovanje Podjetnik AS, sestavljeno iz številnih kritij in vsebuje tudi požarno zavarovanje dejavnosti izven obrti in industrije. Leta 2016 bomo nadaljevali s pospešeno prodajo tega paketa. V projektu Geoqlick bomo nadaljevali z analizami, ki jih to orodje omogoča (npr. grafično določanje lokacij zavarovanih objektov/polic), kar nam bo pomagalo pri oceni rizika. Prikaz zavarovanosti posameznih lokacij bo omogočal načrtno iskanja potencialnih novih zavarovancev.

Druga škodna zavarovanja

Zavarovalna vrsta drugo škodno zavarovanje je sestavljena iz različnih zavarovalnih podvrst. V strukturi premije premoženjskih zavarovanj predstavlja rast teh zavarovanj 9 odstotkov. Največji delež v premiji imata stanovanjsko in strojelomno zavarovanje, z več kot 66 odstotkov premije zavarovalne vrste. Indeks rasti fakturirane premije stanovanjskega zavarovanja je bil 102, strojelomnega zavarovanja pa 106, kar je posledica obračunavanja premije glede na škodni rezultat stranke in poostrenih navodil za obračunavanje bonusa oz. malusa, ki so začela dajati rezultate. V to vrsto sodi še zavarovanje posevkov, živali, gradbeno in montažno zavarovanje, zavarovanje vloma, zavarovanje stekla, zavarovanje računalnikov in zavarovanje Multirisk, ki dosega skoraj 9-odstotno rast premije.

Občutno je padla fakturirana premija pri zavarovanju posevkov, saj je bil indeks glede na 2014 le 49-odstoten. Upad je posledica politike zmanjšanja subvencioniranja premije, ki se je znižala za polovico. Nižja je tudi premija montažnega zavarovanja, saj smo fakturirali le 41 odstotkov lanske premije, medtem ko je premija gradbenega zavarovanja ostala na ravni leta 2014.

Leta 2016 bomo prenovili zavarovanje Dom AS, razširili nekatera kritja in pripravili cenovno zanimive pakete.

Splošno zavarovanje odgovornosti

Odgovornostna zavarovanja predstavljajo v strukturi premoženjskih zavarovanj 5 odstotkov. V tej vrsti je zajeta pisana paleta odgovornostnih zavarovanj: splošna civilna odgovornost, proizvajalčeva odgovornost, vrsta obveznih in neobveznih poklicnih odgovornosti in špediterska odgovornost. Leta 2015 je fakturirana premija zaostala za premijo leta 2014 za 0,7 odstotka, pri čemer je zavarovanje splošne civilne odgovornosti še vedno raslo z indeksom 102, zavarovanje proizvajalčeve in nekaterih poklicnih odgovornosti pa upadlo do 20 odstotkov.

Že leta 2015 smo pričeli s prenovo in poenostavitvijo zavarovanja splošne odgovornosti, saj želimo poenostaviti procese sklepanja in kontrole polic za boljše razumevanje in sprejemanje ponudbe tega zavarovanja. Zavarovanje odgovornosti je vključeno v nekatere pakete, npr. Podjetnik AS in Dom AS, še naprej pa bomo posebej pozorni na številne potrebe izvoznikov pri zavarovanju proizvajalčeve odgovornosti in različne skupine poklicnih odgovornosti.

Ostala premoženjska zavarovanja

Vsa ostala premoženjska zavarovanja, kamor štejemo transportna zavarovanja, zavarovanja finančnih izgub, kreditna in kavcijska zavarovanja, zavarovanje stroškov postopka in zavarovanja pomoči, predstavljajo nekaj več kot 7 odstotkov premije vseh premoženjskih zavarovanj. Leta 2015 je najbolj zrasla fakturirana premija asistenčnih zavarovanj in zavarovanj blaga pri prevozu. Manj fakturirane premije smo dosegli pri zavarovanju letal in plovil ter raznih finančnih izgub.

Leta 2016 bomo nadaljevali z razvojem posameznih vrst asistenčnih zavarovanj. S prenovljenimi zavarovalnimi podlagami za kavcijska zavarovanja bomo razširili našo ponudbo za pridobivanje novih zavarovancev. Pričeli bomo aktivno prodati nov produkt za zavarovanje izpada dohodka zaradi bolezni in prenovljenega zavarovanja sončnih elektrarn. Prenovili bomo tudi zavarovanje zdravstvene asistencije v tujini, predvsem želimo pripraviti jasnejše pogoje, ki bodo prispevali k hitrejšemu reševanju škod in večjemu zadovoljstvu zavarovancev. Do aprila načrtujemo tudi osvežiti zavarovanje plovil, kjer naša zavarovalnica obvladuje več kot 50 odstotkov celotne premije na trgu.

6.2.2 Življenjska zavarovanja

Po nekajletnem upadu trga življenjskih zavarovanj smo leta 2015 v Sloveniji zopet zabeležili visoko 5,6-odstotno rast, h kateri so pomembno prispevala tudi pokojninska zavarovanja. Zavarovalnica je povečala tržni delež na 10,7 odstotka, kar jo uvršča na peto mesto. Sicer je na slovenskem zavarovalnem trgu pet največjih zavarovalnic obvladovalo kar 80 odstotkov trga življenjskih zavarovanj, kar še vedno pričča o visoki stopnji koncentracije.

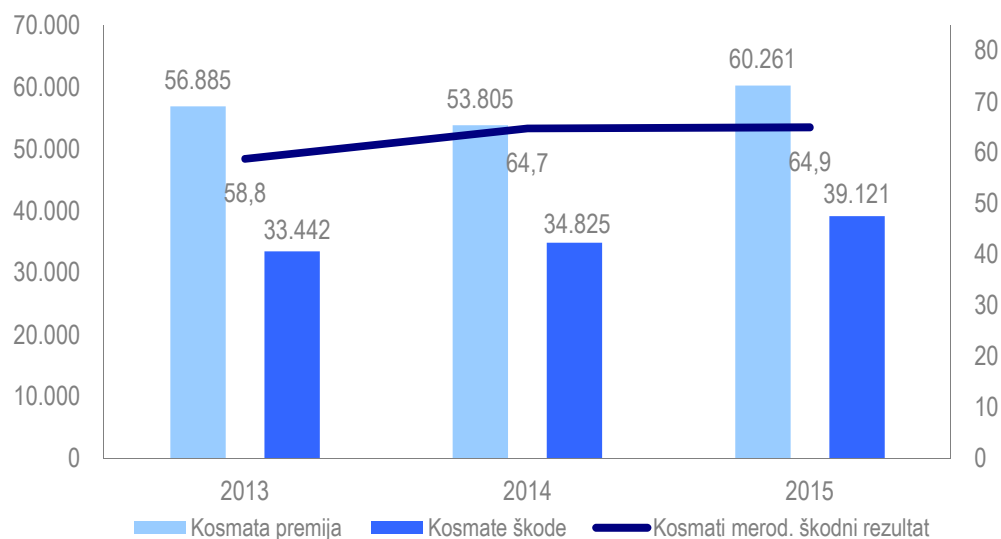
Daljšanje življenjske dobe in nižanje socialne, zdravstvene in pokojninske varnosti, kažejo na možnosti večjega povpraševanja po življenjskih in pokojninskih zavarovanjih v prihodnje. Družba je to leta 2015 s pridom izkoristila in zabeležila nadpovprečno rast na trgu življenjskih zavarovanj. Poudarek je bil na življenjskih zavarovanjih, s katerimi smo želeli zadovoljiti potrebe populacije v določenem življenjskem obdobju in širitvijo ponudbe dodatnih zavarovanj z inovativnimi storitvami. Ključna pa je bila prilagoditev novi pokojninski reformi z razvojem produktov za drugi in tretji pokojninski steber.

Struktura premije na področju življenjskih zavarovanj



Leta 2015 je zavarovalnica skupno zbrala 60 milijonov evrov premije življenjskih in pokojninskih zavarovanj, kar predstavlja 12-odstotni porast glede na leto prej. Rast na letni ravni je predvsem posledica rasti pokojninskih zavarovanj – prenosa premoženja iz pristopov novih strank, sklepanja enkratnih naložbenih zavarovanj in pripojitve življenjske zavarovalnice KD životno osiguranje, Zagreb. Rast v primerjavi s predhodnim letom je zabeležena tudi v sklopu riziko življenjskih zavarovanj in dodatnih zavarovanj. Na povečanje merodajnega škodnega rezultata življenjskih zavarovanj je leta 2015 najbolj vplivalo staranje obstoječega portfelja in s tem povečan obseg doživetij, povečujejo pa se tudi zneski izplačil iz dodatnih zavarovanj (npr. invalidnost, kritične bolezni), kar pa je tudi posledica bistvenega povečanja prodaje teh rizikov v preteklih obdobjih.

Kosmate merodajne premije, škode in kosmati merodajni škodni rezultat življenjskih zavarovanj v letu 2015²



Življenjska zavarovanja, ki se aktivno tržijo, se delijo v naslednje skupine: življenjska zavarovanja za primer smrti, naložbena življenjska zavarovanja, mešana življenjska zavarovanja in pokojninska zavarovanja. Skupaj z življenjskim zavarovanjem se lahko sklenejo tudi dodatna zavarovanja, ki povečujejo zavarovalno zaščito posameznika. Prevladujoča oblika življenjskih zavarovanj zavarovalnice so naložbena zavarovanja, njihov delež znaša 59 odstotkov, mešana in riziko zavarovanja, ki imajo 33-odstotni delež, delež pokojninskih zavarovanj, ki so v letu 2015 najbolj zrastle, pa znaša 8 odstotkov.

Življenjska zavarovanja za primer smrti

Življenjski kasko – Asistenca življenja je življenjsko zavarovanje za primer smrti z visoko zavarovalno zaščito, ki jo omogočajo dodatna zavarovanja. S temi poskrbimo za lastno varnosti v primeru nezgode in bolezni ter za varnost otrok in svojih najbližjih ob nepredvidenih dogodkih. Dodatno nezgodno zavarovanje vsebuje povečano kritje za trajno invalidnost, nezgodno rento, zavarovalno vsoto za zlom kosti, dnevna nadomestila zaradi nezgode in nezgodno zavarovanje otrok. Dodatno zavarovanje kritičnih bolezni omogoča večkratno izplačilo zavarovalnine v enkratnem znesku ali v obliki zdravstvene rente in krije 21 kritičnih bolezni. K zavarovanju lahko priključimo tudi preventivno storitev za zdravje s tremi različnimi DNK analizami.

Življenjski kasko s padajočo zavarovalno vsoto je življenjsko zavarovanje za primer smrti, namenjeno kreditorejalcem. To zavarovanje krije kreditne obveznosti kreditorejalca do dogovorjene zavarovalne višine in nudi zaščito njegovih najbližjih v primeru najhujšega.

Varna leta AS

Varna leta AS so življenjsko zavarovanje, s katerim je mogoče poskrbeti zase v primeru raka ali nezgode (dodatna kritja), svojim najbližjim pa omogočiti sredstva za plačilo stroškov v primeru smrti (osnovno kritje za primer smrti). Varna leta AS lahko sklenemo za vse življenje ali z omejeno dobo trajanja zavarovanja. Z nizkim

² Kosmata merodajna premija je seštevek obračunane premije in spremembe prenosnih premij. Kosmate merodajne škode so seštevek obračunanih škod in spremembe škodnih rezervacij ter zmanjšane za uveljavljene regrese. Obračunane škode vsebujejo cenilne stroške.

zneskom mesečne premije tako lahko učinkovito poskrbimo za varnost tudi v primeru bolezni in nezgode in za finančno varnost najbližjih v primeru smrti.

Priporočena varnost do 65 let in Priporočena varnost nad 65 let sta zavarovanji, za kateri je značilna enostavna sklenitev in zagotavljanje osnovne zavarovalne zaščite z ugodno premijo.

Podobno tudi Paket zavarovanj ZASE, ki je prilagojen tudi prodaji prek direktne pošte, vsebuje življenjsko zavarovanje za primer smrti z dodatnimi kritji in zagotavlja osnovno socialno in finančno varnost zavarovane osebe in njenih svojcev.

Življenjska zavarovanja z varčevalno komponento

Aktivna renta AS je naložbeno življenjsko zavarovanje, ki po izteku dobe varčevanja zagotavlja izplačilo dogovorjene zamčene rente za določeno časovno obdobje za dodatno pokojnino ali štipendijo. Sestavljeno je iz zamčenega in aktivnega dela. Največja prednost Aktivne rente AS pa je, da si zavarovanec rento oblikuje po svojih željah, saj omogoča tudi varčevanje za krajše časovno obdobje ali izplačilo doživljenjske rente. To pomeni, da se zavarovalec aktivno odloča o svoji naložbeni politiki. Poleg dela premije, ki se naloži v Zajamčeni AS 2, lahko preostali del premije naloži v enega od naložbenih paketov (aktivni, uravnoteženi in konservativni) oziroma v največ 4 investicijske sklade iz aktualne ponudbe zavarovalnice. V skladu s svojimi željami in potrebami lahko spreminja razmerje med zamčenim delom in preostalimi naložbami Aktivne rente AS. Tako je to zavarovanje popolnoma prilagodljivo željam in finančnim možnostim posameznika, njegova renta pa je vedno na varnem, ne glede na nepredvidljive življenjske dogodke. Zavarovalnica namreč v primeru nenadnih življenjskih dogodkov kot so smrt, brezposelnost, invalidnost in začasna delovne nezmožnost prevzame skrb za plačevanje premije in zagotavlja, da bo posameznik po koncu trajanja zavarovanja prejel dogovorjeno rento.

Enkratna priložnost AS je življenjsko zavarovanje z enkratnim plačilom premije, ki predstavlja enkratno priložnost za varčevanje in plemenjenje sredstev. Naložba v Enkratni priložnosti AS je delno ali v celoti vezana na enote Aktivnega naložbenega paketa. Na sredstva, vezana na Aktivni naložbeni paket, zavarovalnica pripisuje bonus. Do 70 % enkratne premije se veže na naložbo Zajamčeni AS, pri kateri zavarovalnica zagotavlja minimalni zamčeni donos v višini 2,25 % letno. Če je doseženi donos naložb višji od zamčenega, zavarovalnica pripíše tudi presežek. Enkratna priložnost AS je imela omejeno izdajo, in sicer le do 31. marca 2015.

Naložbena življenjska zavarovanja Fondpolica omogočajo celostno zavarovalno zaščito skozi celotno življenjsko obdobje in ponujajo možnost nalaganja sredstev v pestro paleto naložbenih možnosti. Zavarovanje je prilagojeno prilagojena potrebam posameznika v različnih življenjskih obdobjih, zato obstaja več različic: Fondpolica DRUŽINA, Fondpolica OTROK, Fondpolica POKOJNINA in Fondpolica ZLATA LETA (za osebe, starejše od 60 let). Med trajanjem zavarovanja je glede na spremenjene potrebe mogoče prilagajati naložbeno politiko, premijo, dobo plačevanja premije, višino zavarovalnih vsot in prilagajati dodatna zavarovanja.

Vita Royal AS omogoča zavarovani osebi življenjsko zavarovanje za smrt in doživetje in dodatno nezgodno ter zdravstveno zavarovanje za celotno aktivno obdobje do 75. leta starosti. V ponudbi nezgodnega zavarovanja je nudimo izbiro med sedmimi različnimi kritji, prav tako lahko z ugodno premijo zavarujemo svoje otroke. Zavarovanje je prilagodljivo, saj stranka lahko med trajanjem zavarovanja spremeni višino premije, prilagodi vsebino kritij in višine zavarovalnih vsot ali vzame predujem.

Leta 2016 bomo pri razvoju življenjskih zavarovanj zlasti prilagajali produkte tržnim razmeram in zadovoljevanju potreb v različnih življenjskih obdobjih z novimi storitvami oziroma dodatnimi zavarovanji. Pripravljali bomo kombinacije z drugimi zavarovalnimi skupinami v sklopu celovitejše ponudbe skupaj z zdravstvenimi in premoženjskimi zavarovanji. Ključno pa bo trženje produktov za drugi in tretji pokojninski steber v kombinaciji s ponudbo ostalih zavarovanj. Leta 2016 nameravamo širiti ponudbo na področju rentnih zavarovanj in prenoviti življenjska zavarovanja za različne dele populacije v okviru naložbenih življenjskih zavarovanj.

Pri življenjskih in pokojninskih zavarovanjih bomo posebno pozornost posvečali: osveževanju ponudbe zavarovanj z riziko komponentami za namen pospeševanja prodaje teh zavarovanj za različne starostne skupine; posodobitvi zavarovanj z varčevalno komponento za oživitev prodaje naložbenih zavarovanj; prilagajanju

ponudbe pokojninskih zavarovanj za različne ciljne skupine za pospeševanje prodaje pokojninskega zavarovanja iz drugega stebra in pripravi sodobne ponudbe rentnih zavarovanj. Obenem bomo poskrbeli za optimizacijo poslovanja, kakovost sklepanja in post-prodajnih aktivnosti ter oskrbe strank dolgoročnih zavarovanj za podaljševanje trajnosti zavarovanj.

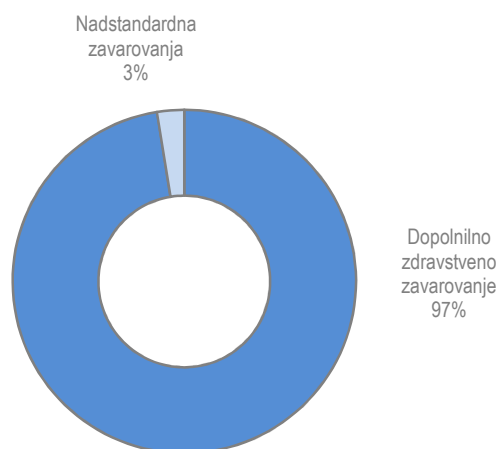
Pokojninska zavarovanja

Pokojninsko zavarovanje drugega stebra je namenjeno varčevanju za dodatno pokojnino. Sistem prostovoljnega dodatnega zavarovanja s pomočjo davčnih olajšav omogoča članom kolektivno in individualno dodatno zavarovanje, katerega namen je pridobitev pravice do dodatne pokojnine v obliki pokojninske rente. Leta 2015 je zavarovalnica tržila prostovoljno dodatno pokojninsko zavarovanje po kolektivnem pokojninskem načrtu. S prilagoditvijo spremenjeni pokojninski zakonodaji pa bo zavarovalnica leta 2016 ponujala tako kolektivno kot tudi individualno prostovoljno dodatno pokojninsko zavarovanje.

V skladu z novim Zakonom o pokojninskem in invalidskem zavarovanju (ZPIZ-2) je v letih 2014 in 2015 potekala prenova prostovoljnega dodatnega pokojninskega zavarovanja. Poleg spremenjenega kolektivnega pokojninskega načrta smo pripravili tudi pokojninski načrt, namenjen individualnim zavarovancem. Tako bomo leta 2016 bomo pričeli s prodajo individualnega in prenovljenega kolektivnega prostovoljnega dodatnega pokojninskega zavarovanja ter z novimi pokojninskimi rentami.

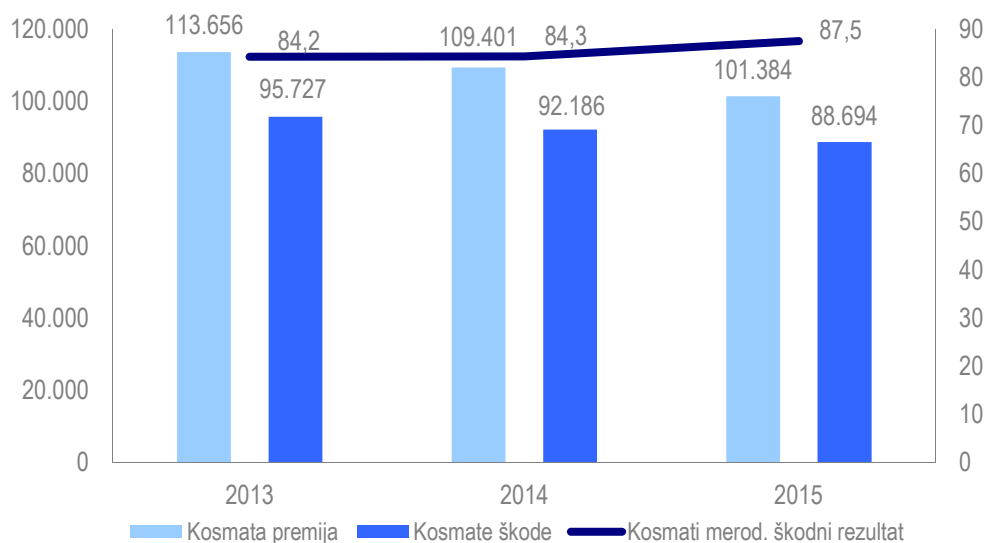
6.2.3 Zdravstvena zavarovanja

Struktura premije na področju zdravstvenih zavarovanj



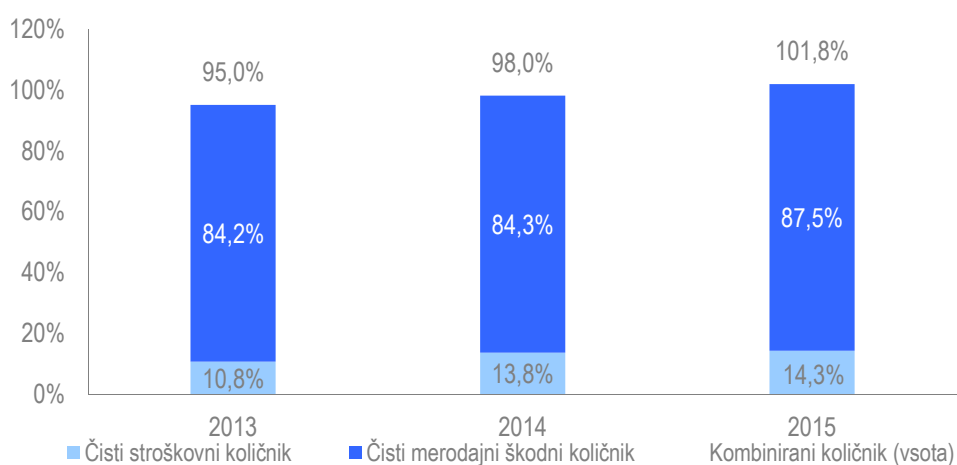
S ponudbo dopolnilnega zdravstvenega zavarovanja in široko ponudbo dodatnih zdravstvenih zavarovanj ostaja Adriatic Slovenica v Sloveniji eden največjih ponudnikov zdravstvenih zavarovanj. Za leto 2015 znaša tržni delež na tem področju 20,8 odstotka (vir SZZ). Z razvojem novih dodatnih in vzporednih zavarovanj se bo zavarovalnica tudi v prihodnje dejavno odzivala na želje zavarovancev ter ohranjala dolgoletno vlogo največjega ponudnika tovrstnih zavarovanj na slovenskem trgu. Zbrana premija zavarovalnice je zaradi agresivne konkurence med zavarovalnicami in prehodov zavarovancev med ponudniki dopolnilnih zdravstvenih zavarovanj, padla za 7,3 odstotka glede na leto 2014. Ob tem je zavarovalnica za 3,8 odstotka znižala skupni obseg kosmatih merodajnih škod.

Kosmate merodajne premije, škode in kosmati merodajni škodni rezultat zdravstvenih zavarovanj v letu 2015³



Leta 2015 smo zabeležili odliv zavarovancev dopolnilnih zdravstvenih zavarovanj. Znižanje kosmatih merodajnih škod ni sledilo sorazmerno nižjemu obsegu zbrane premije, zato v letu 2015 beležimo poslabšanje čistega kombiniranega količnika zdravstvenih zavarovanj, ki je znašal 101,8 odstotka.

Graf: Gibanje čistega kombiniranega količnika zdravstvenih zavarovanj 2013 – 2015



Dopolnilna in dodatna zdravstvena zavarovanja

Dopolnilno zdravstveno zavarovanje (DZZ) je v strukturi premije zdravstvenih zavarovanj predstavljalo 97 odstotkov premije zdravstvenih zavarovanj, 33 odstotkov v strukturi vseh zavarovanj zavarovalnice. Leta 2015 smo skrbno spremljali dogajanje na tem področju, zlasti odzive in potrebe strank na področju pravic obveznega

³ Kosmata merodajna premija je seštevek obračunane premije in spremembe prenosnih premij. Kosmate merodajne škode so seštevek obračunanih škod in spremembe škodnih rezervacij ter zmanjšane za uveljavljene regrese. Obračunane škode vsebujejo cenilne stroške.

zdravstvenega zavarovanja, ki so temelj za razvoj ostalih dodatnih zdravstvenih, nezgodnih in življenjskih zavarovanj.

Socialna in finančna varnost posameznika po težki bolezni, operaciji ali hujši nezgodi je dolgoročno finančno nestabilna. Po zaključenem zdravljenju v okviru obveznega zdravstvenega zavarovanja, kjer so stroški zdravljenja še vedno ustrezno pokriti, lahko nastopi dolgotrajno obdobje, ko posameznik ob povišanih potrebah nima ustrezne finančne varnosti (nizka invalidska pokojnina in nadomestila plač, morebitno prilagajanje bivalnega prostora, bistvena sprememba in potrebe po posebni prehrani, pomoč klasičnemu zdravljenju z alternativnim in komplementarnim zdravljenjem). Zato je pomembno, da zavarovanec lahko tudi v takrat nadomesti finančni izpad z ustreznim vsotnim zdravstvenim zavarovanjem, ki krije prav te potrebe. Eno izmed zavarovanj, ki ščitijo zavarovanca ob dostopni premiji, je tudi zavarovanje težkih bolezni in operacij.

Leta 2015 je zavarovalnica aktivno tržila dopolnilno zdravstveno zavarovanje in dodatna zdravstvena in nezgodna zavarovanja preko različnih prodajnih poti in družabnih ter športnih dogodkov. V različnih tržnih akcijah smo nagovorili različne ciljne skupine, in sicer: mlade, seniorje, športnike in druge zavarovance ob obnovi avtomobilskih in domskih zavarovanj ter ob prenosu baze skrbništva zavarovancev DZZ na Klicni center zato, da čim več zavarovancev sklene dodatno zdravstveno zavarovanje Specialisti.

Prav tako smo leta 2015 uspešno standardizirali procese poslovanja in nadzora nad izvajalci zdravstvenih storitev in pričeli z razvojem ter nadgradnjo pogodbene mreže izvajalcev zdravstvenih storitev za uspešno in učinkovito izvajanje prostovoljnih zdravstvenih zavarovanj, zlasti zdravstvenega zavarovanja Specialisti in Specialisti Plus.

Leta 2015 je zavarovalnica z uvedbo novega informacijskega paketa SPSS v produkcijsko okolje vzpostavila učinkovit sistem preprečevanja zlorab in goljufij pri uveljavljanju pravic iz zdravstvenih zavarovanj, zlasti pri dopolnilnem zdravstvenem zavarovanju.

Adriatic Slovenica bo svoje razvojne aktivnosti, poleg aktivnega spremljanja sprememb sistema zdravstvenega varstva in zdravstvenega zavarovanja ter dolgotrajne oskrbe, rasti prodaje in podpori izvajanja dopolnilnega zdravstvenega zavarovanja, usmerila v razvojne projekte na področju prostovoljnih zdravstvenih in nezgodnih zavarovanj.

Na tem področju bo zavarovalnica skrbno spremljala spremembe v okolju in spremembe potreb zavarovancev in se jim prilagajala z oblikovanjem ponudbe inovativnih zdravstvenih in nezgodnih zavarovanj ter z njimi povezanih storitev za potrebe različnih življenjskih obdobj in s tem krepila svoj položaj na trgu.

Z nadgradnjo dosedanjih asistenčnih zdravstvenih storitev v »Center Zdravje AS« bo zavarovalnica svojim strankam ponudila enostavne, jasne in učinkovite rešitve za zdravstvene težave in jih strokovno vodila skozi proces zdravljenja.

Celovito zdravstveno obravnavo bomo zagotavljali s kakovostnimi zdravstvenimi storitvami izbrane referenčne mreže odličnih izvajalcev zdravstvenih storitev, ki bodo ponujali svoje storitve v skladu s potrebami naših zavarovancev.

Število zavarovancev in število zavarovanj po zavarovalnih vrstah v letu 2015

| Naziv zavarovalne vrste | Adriatic Slovenica d.d. | | Skupina |
|-----------------------------------------------------------------|---------------------------|-------------------------|-------------------------|
| | Število zavarovancev 2015 | Število zavarovanj 2015 | Število zavarovanj 2015 |
| Nezgodno zavarovanje | 3.169.828 | 422.575 | 423.009 |
| Zdravstveno zavarovanje | 697.824 | 378.728 | 378.743 |
| Zavarovanje kopenskih motornih vozil | 147.854 | 147.854 | 149.859 |
| Letalsko zavarovanje | 7 | 7 | 7 |
| Zavarovanje plovil | 1.902 | 1.902 | 1.902 |
| Zavarovanje prevoza blaga | 2.066 | 2.066 | 2.067 |
| Zavarovanje požara in elementarnih nesreč | 82.654 | 82.654 | 83.098 |
| Drugo škodno zavarovanje | 94.277 | 94.277 | 94.847 |
| Zavarovanje odgovornosti pri uporabi motornih vozil | 281.291 | 281.291 | 281.301 |
| Zavarovanje odgovornosti pri uporabi zrakoplovov | 19 | 19 | 19 |
| Zavarovanje odgovornosti pri uporabi plovil | 5.833 | 5.833 | 5.833 |
| Splošno zavarovanje odgovornosti | 12.205 | 12.205 | 12.605 |
| Kreditno zavarovanje | 89 | 89 | 89 |
| Kavcijsko zavarovanje | 338 | 338 | 338 |
| Zavarovanje različnih finančnih izgub | 1.878 | 1.878 | 1.888 |
| Zavarovanje stroškov postopka | 7.439 | 7.439 | 7.439 |
| Zavarovanje pomoči | 189.351 | 189.351 | 190.253 |
| Življenjsko zavarovanje | 63.511 | 61.468 | 61.468 |
| Življenjsko zavarovanje, vezano na enote investicijskih skladov | 86.539 | 83.819 | 83.819 |
| Zavarovanje s kapitalizacijo izplačil | 3.355 | 3.355 | 3.355 |

Opomba: Število sklenjenih zavarovanj je od 1. 1. 2009 usklajeno z Zavarovalnim statističnim standardom.

Šteje število sklenjenih zavarovalnih pogodb na ravni zavarovalne podvrste.

Štetje na način kot se je poročalo v ST obrazcih. Dolgoročna polica je šteta tudi vsako leto njene veljavnosti.

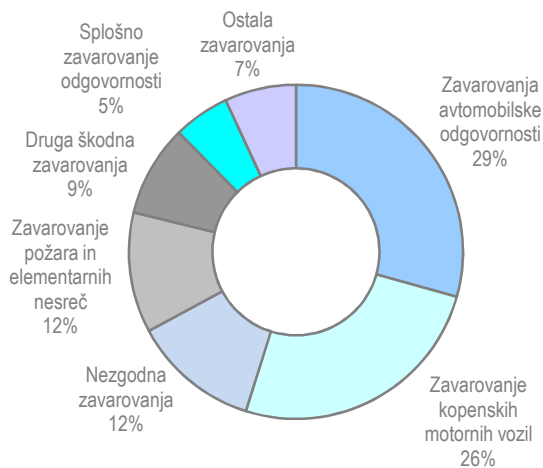
6.3 POSLOVANJE V LETU 2015 IN RAZVOJ PO ZAVAROVALNIH VRSTAH SKUPINE

Skupina je največ premije zbrala s premoženjskimi zavarovanji, sledijo jim zdravstvena zavarovanja, ki leta 2015 predstavljajo 34-odstotni delež in življenjska zavarovanja z 20-odstotnim deležem. V letu 2015 se je povečal delež življenjskih zavarovanj, delež zdravstvenih zavarovanj je padel. Družbi AS neživotno osiguranje in Viz tržita samo premoženjska zavarovanja, KD životno osiguranje pa je skoraj celo leto 2015 tržila izključno življenjska zavarovanja. Z ustanovitvijo Podružnice je Adriatic Slovenica na Hrvaškem vstopila tudi na trg premoženjskih zavarovanj.

Struktura premije Skupine po zavarovalnih vrstah



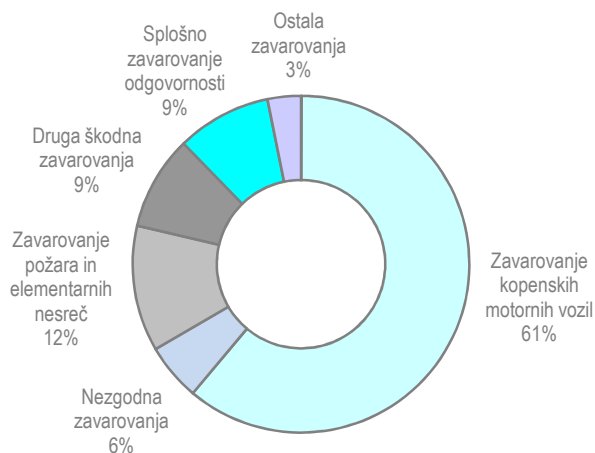
V strukturi premije premoženjskih zavarovanj z 29-odstotnim deležem prevladujejo zavarovanja avtomobilske odgovornosti, skupaj z zavarovanjem kopenskih motornih vozil imajo avtomobilska zavarovanja 55 - odstotni delež. Sledijo nezgodna, požarna in druga škodna zavarovanja.



AS neživotno osiguranje: poslovanje in razvoj po zavarovalnih vrstah

Največji delež premije v strukturi portfelja predstavljajo zavarovanja kopenskih motornih vozil, sledijo jim požarna zavarovanja in druga zavarovanja premoženja, splošno zavarovanje odgovornosti in nezgodna zavarovanja.

Struktura premije AS neživotno osiguranje po zavarovalnih vrstah



Zavarovanje kopenskih motornih vozil

Zavarovanje kopenskih motornih vozil oziroma avtomobilski kasko je po opustitvi sklepanja zavarovanj avtomobilske odgovornosti v skladu z doslednim uresničevanjem spremenjene strategije po obsegu prva največja zavarovalna vrsta, kjer smo v letu 2015 zbrali 640 tisoč evrov bruto premije oziroma 7 odstotkov več kot v predhodnem poslovnem obdobju, kar je posledica osveženega zavarovalnega produkta in intenzivne usmeritve v trženje.

Kasko zavarovanje nudi zavarovalno zaščito za vse vrste motornih vozil in njihovih delov pred spektrom zavarovalnih nevarnosti. Vsebuje kritja pred naslednjimi nevarnostmi: zavarovanje nevarnosti dogodkov v prometu, padca ali udara predmeta, požara, eksplozije, zunanjega toplotnega ali kemičnega delovanja, udara strele, nevihte, toče, plaz, padca letala, manifestacije in demonstracije ter objestna oz. zlonamerna dejanja tretjih oseb, ki bi lahko pripeljala do delne ali popolne izgube vrednosti motornih vozil. K osnovnemu kasko zavarovanju lahko zavarovanci priključijo še dodatna kritja kot je kritje kraje vozila in njegovih sestavnih delov.

Zavarovanje avtomobilske odgovornosti

V skladu z doslednim uresničevanjem spremenjene poslovne strategije je AS osiguranje v letu 2015 skoraj v celoti opustilo sklepanje v zavarovalni vrsti avtomobilske odgovornosti in ga omejilo le na lastni vozni park službenih vozil.

Zavarovanje avtomobilske odgovornosti je obvezno zavarovanje v prometu. Skleniti ga mora vsak lastnik prevoznega sredstva, preden se poda na cesto, če mora biti njegovo vozilo registrirano. Zavarovanec in upravičeni uporabniki vozila so zavarovani pred plačilom škode, ki bi jo pri uporabi zavarovanega vozila nenamerno povzročili tretjim osebam, do dogovorjene zavarovalne vsote, in sicer za poškodovanje oseb in stvari.

Zavarovanje požara in drugih nevarnosti in druga zavarovanja premoženja

Pri prodaji omenjenih zavarovalnih vrst se je tudi leta 2015 nadaljevalo padanje kupne moči tako gospodarstva kot prebivalstva v Republiki Srbiji, ki vse bolj varčuje tudi pri zavarovanjih. Družba je zbrala 222 tisoč evrov bruto premije v zavarovalnih vrstah zavarovanje požara in drugih nevarnosti ter drugih zavarovanjih premoženja, kar je za 1,6 odstotka več kot v predhodnem poslovnem letu.

S požarnim zavarovanjem lahko zavarujemo objekte s pripadajočo opremo in inštalacijami, strojno opremo in zaloge ter zavarovanje objektov v izgradnji poleg tega pa še predmete v lasti zaposlenih, predmete tretjih oseb, sprejetih na popravilo ali obdelavo, denar, vrednostne papirje in drugo. V osnovnem paketu so zajete naslednje požarne nevarnosti: požar, udar strele, eksplozija, nevihta, toča, udarec lastnega motornega vozila v zavarovano

stavbo, manifestacija, demonstracija in padec letala. Dodatno lahko sklenemo še kritja poplavnih nevarnosti in vrsto drugih kritij kot so snežni plaz, lekaža, samovžig zalog ipd. Stanovanjski del nepremičnin in premičnin je krit z osnovnim, optimalnim in nadstandardnim paketom. Med druga zavarovanja premoženja, oz. druga škodna zavarovanja v zavarovalnem portfelju družbe štejejo strojelomno zavarovanje, zavarovanje gradbenih in montažnih del, vlomsko zavarovanje in zavarovanje stekel.

Splošno zavarovanje odgovornosti

V okviru te zavarovalne vrste smo leta 2015 zbrali 95 tisoč evrov bruto premije, kar predstavlja 16-odstotno rast bruto premije v primerjavi s predhodnim letom.

Zavarovanje odgovornosti krije škodo zaradi civilno-pravnih odškodninskih zahtevkov, ki jih uveljavljajo tretje osebe proti zavarovancu zaradi nenadnega in presenetljivega škodnega dogodka (nesreče), ki izvira iz nevarnostnega vira, navedenega na polici, in ima za posledico poškodovanje oseb ali poškodovanje stvari. Nevarnostni vir lahko predstavlja dejavnost, poklic, proizvod, zato ločimo različna zavarovanja odgovornosti.

Nezgodno zavarovanje

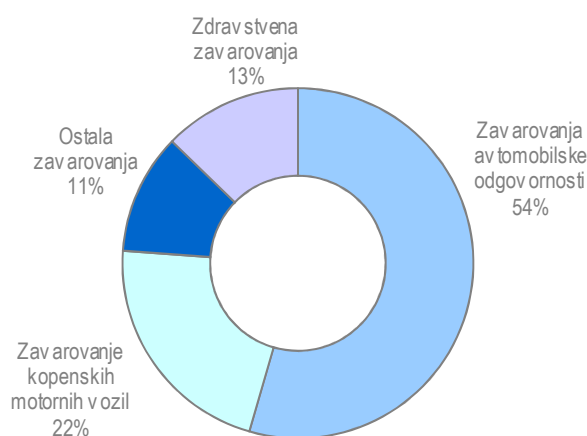
V zavarovalni vrsti nezgodno zavarovanje je AS osiguranje zbralo 58 tisoč evrov bruto premije oz. dobre 3 odstotke manj kot leta 2014. V strukturi portfelja nezgodnih zavarovanj družbe večino predstavlja kolektivno nezgodno zavarovanje zaposlenih. Pomembna razloga za velik upad premije sta nadaljevanje trenda ugašanja poslovnih subjektov in optimiziranja delovne sile (odpuščanje) v še delujočih podjetjih v Republiki Srbiji. Nezgodno zavarovanje zajema dve osnovni kritiji – smrt in invalidnost zaradi nezgode, ostala kritja so dodatna: med njimi smrt zaradi bolezni, začasna nezmožnost za delo zaradi nezgode (dnevna odškodnina), stroški zdravljenja in dnevnega bolnišničnega nadomestila zaradi nezgode. V okviru obveznih zavarovanj lahko zavarujemo tudi izgubo dohodka zaradi nezgode in stroške reševanja v okviru nezgodnega zavarovanja članov planinske zveze.

Viz: poslovanje in razvoj po zavarovalnih vrstah

Viz d. o. o. je odvisna družba in prodajni kanal matične družbe, ki ponuja zavarovanja preko spleta. Sicer je zavarovalna premija vključena v celotno premijo matične družbe, zaradi pomembnosti te prodajne poti pa jo v nadaljevanju prikazujemo nekoliko podrobneje.

V strukturi prodaje Viza prevladujejo avtomobilska zavarovanja, pri čemer se je v primerjavi z letom 2014 povečal delež zdravstvenih zavarovanj.

Struktura premije Viz po zavarovalnih vrstah



Zavarovanje avtomobilske odgovornosti

Sklenitev zavarovanja avtomobilske odgovornosti (AO) je pri WIZ zavarovanju pogoj za sklenitev vseh drugih avtomobilskih zavarovanj. Leta 2015 je bilo v okviru te zavarovalne vrste zbranih 633 tisoč evrov bruto premije, kar predstavlja več kot polovico skupno zbrane bruto premije.

Zavarovanje avtomobilske odgovornosti (AO) je obvezno zavarovanje v prometu. Skleniti ga mora vsak lastnik prevoznega sredstva, preden se poda na cesto, če mora biti njegovo vozilo registrirano. Zavarovanec in upravičeni uporabniki vozila so zavarovani pred plačilom škode, ki bi jo pri uporabi zavarovanega vozila nenamerno povzročili tretjim osebam, do dogovorjene zavarovalne vsote, in sicer za poškodovanje oseb in stvari. WIZ vključuje zavarovanje za enojno zakonsko zavarovalno vsoto za poškodovanje oseb in stvari.

Zavarovanje kopenskih motornih vozil

V okviru zavarovalne vrste kopenskih motornih vozil (WIZ Kasko) je WIZ leta 2015 zbral 252 tisoč evrov bruto premije oziroma petino skupne premije v letu 2015.

Kasko zavarovanje nudi zavarovalno zaščito za vse vrste motornih vozil in njihovih delov pred spektrom zavarovalnih nevarnosti. Zavarovanci pri WIZ zavarovanju lahko sami izbirajo franšizo v znesku 100, 300, 600 ali 900 evrov.

Nezgodno zavarovanje

V zavarovalni vrsti nezgodno zavarovanje (WIZ Nezgoda in WIZ Voznik) je WIZ leta 2015 zbral 78 tisoč evrov bruto premije.

Zavarovanje AO plus (WIZ Voznik) krije škodo, ki jo zaradi telesnih poškodb v prometni nesreči motornega vozila utрпи voznik, kot povzročitelj. Zavarovalna vsota je omejena na 51 tisoč evrov. Nezgodno zavarovanje krije smrt voznika in potnikov v zavarovančevem avtu v primeru prometne nesreče. Kritje je podano ne glede na zdravstveno stanje in starost potnikov. Zavarovalna vsota znaša 20 tisoč evrov na osebo.

Zavarovanje pomoči

Leta 2015 je WIZ v okviru zavarovalne vrste zavarovanje pomoči (WIZ Asistent) zbral 51 tisoč evrov premije. Zavarovanje pomoči pri WIZ nudi v primeru okvare, poškodbe ali izginitve zavarovančevega avtomobila 24-urno organizacijo in kritje stroškov asistence. Omejitev vseh stroškov za posamezen primer znaša 2.000 evrov, omejitev vseh stroškov po polici v enem zavarovalnem letu pa znaša 4.000 evrov.

Dopolnilno zdravstveno zavarovanje (WIZ Zdravje)

Leta 2015 je WIZ v okviru dopolnilnega zdravstvenega zavarovanja zbral 146 tisoč evrov premije. Enako, kot dopolnilno zdravstveno zavarovanje, krije WIZ Zdravje doplačila zdravstvenih storitev, ki bi jih sicer morali plačati iz lastnega žepa. Zavarovanje je namenjeno vsem, ki imajo veljavno obvezno zdravstveno zavarovanje in so tudi zavezanci za doplačila.

Zdravstveno in nezgodno zavarovanje (WIZ Zdravje +)

V kombinaciji z WIZ Zdravje (dopolnilnim zdravstvenim zavarovanjem) se stranke lahko odločijo tudi za dodatno kritje WIZ Zdravje plus z mesečno premijo 1,01 evra. V letu 2015 je bilo zbranih 2 tisoč evrov premije.

Wiz Zdravje plus je zdravstveno zavarovanje, ki nudi organizacijo, izvedbo in plačilo stroškov pomoči na domu in prevoz v primeru poškodbe ali bolezni. Vključuje tudi nezgodno zavarovanje, ki v hudih primerih trajne invalidnosti zaradi nezgode nudi oprostitev plačila premije WIZ Zdravja.

6.4 ANALIZA POSLOVANJA, PREDSTAVITEV FINANČNEGA REZULTATA IN FINANČNEGA POLOŽAJA MATIČNE DRUŽBE V LETU 2015

FINANČNI REZULTAT

Družba Adriatic Slovenica d. d. je uspešno poslovala v zaostrenih tržnih razmerah in poslovno leto 2015 zaključila s pozitivnim rezultatom. Z ugotovljenim čistim poslovnim izidom v višini 14,3 milijona evrov je čista dobičkonosnost kapitala v letu 2015 tako znašala 13,7 odstotka.

Izkaz finančnega rezultata po produktnih segmentih kaže na pozitivno poslovanje življenjskih zavarovanj (4,2 milijona evrov) in premoženjskih zavarovanj (11,0 milijona evrov), medtem ko se na področju zdravstvenih zavarovanj ugotavlja izguba v obsegu 903,5 tisoč evrov.

Prikaz poslovnega izida

| v tisoč EUR | Življenjska zavarovanja | Premoženjska zavarovanja | Zdravstvena zavarovanja | 2015 | Življenjska zavarovanja | Premoženjska zavarovanja | Zdravstvena zavarovanja | 2014 (Popravljen) | Indeks 15/14 | razlika abs. |
|--------------------------------------------------------------|-------------------------|--------------------------|-------------------------|-----------------|-------------------------|--------------------------|-------------------------|-------------------|--------------|----------------|
| Obračunane kosmate zavarovalne premije | 60.214 | 135.791 | 100.644 | 296.649 | 53.753 | 135.933 | 108.193 | 297.880 | 99,6 | -1.231 |
| Obračunana premija oddana v po(so)zavarovanje | -1.586 | -8.856 | 0 | -10.442 | -1.271 | -46.986 | 0 | -48.257 | 21,6 | 37.815 |
| Sprememba prenosnih premij | 43 | 346 | 741 | 1.129 | 45 | -951 | 1.208 | 302 | 374,1 | 827 |
| Čisti prihodki od zavarovalnih premij | 58.670 | 127.281 | 101.384 | 287.335 | 52.527 | 87.997 | 109.401 | 249.925 | 115,0 | 37.411 |
| Obračunani kosmati zneski škod | -39.804 | -85.127 | -88.470 | -213.400 | -35.491 | -80.633 | -92.712 | -208.836 | 102,2 | -4.564 |
| Obračunani deleži po(so)zavarovateljev | 430 | 9.264 | 0 | 9.693 | 334 | 23.268 | 0 | 23.602 | 41,1 | -13.909 |
| Sprememba škodnih rezervacij | 742 | -3.460 | -225 | -2.942 | 685 | 7.967 | 527 | 9.179 | -32,1 | -12.121 |
| Čisti odhodki za škode | -38.631 | -79.323 | -88.694 | -206.649 | -34.471 | -49.398 | -92.186 | -176.055 | 117,4 | -30.594 |
| Sprememba ostalih ZTR | -4.730 | -239 | 163 | -4.806 | -1.884 | 1.890 | -476 | -471 | 1.021,1 | -4.335 |
| Sprememba ZTR zavarovancev, ki prevzemajo naložbeno tveganje | -1.826 | - | - | -1.826 | -42.397 | - | - | -42.397 | 4,3 | 40.571 |
| Stroški pridobivanja zavarovanj | -8.300 | -16.253 | -2.546 | -27.099 | -6.683 | -15.491 | -2.040 | -24.214 | 111,9 | -2.885 |
| Drugi operativni stroški | -10.646 | -22.711 | -11.804 | -45.161 | -10.479 | -22.541 | -12.772 | -45.791 | 98,6 | 630 |
| Neto finančni izid iz naložbenja | 10.130 | 4.946 | 789 | 15.865 | 47.064 | 6.075 | 714 | 53.852 | 29,5 | -37.987 |
| Drugi prihodki /odhodki | 264 | -721 | -386 | -843 | 1.949 | 7.079 | -831 | 8.196 | -10,3 | -9.040 |
| Poslovni izid pred davki | 4.930 | 12.980 | -1.094 | 16.815 | 5.624 | 15.610 | 1.810 | 23.044 | 73,0 | -6.229 |
| Davki | -718 | -2.024 | 191 | -2.551 | -1.045 | -2.377 | -345 | -3.767 | 67,7 | 1.216 |
| Čisti poslovni izid obračunskega obdobja | 4.211 | 10.956 | -904 | 14.264 | 4.579 | 13.233 | 1.465 | 19.277 | 74,0 | -5.012 |

Prihodki iz zavarovalnih premij, odhodki za škode in obratovalni stroški

V poročevalskem obdobju je družba obračunala za 0,4 odstotka oziroma za 1,2 milijona evrov manj kosmatih premij, ki so skupaj znašale 296,6 milijona evrov. Z učinkom evidentiranja pozavarovalnih deležev ter sprememb prenosnih premij so čisti prihodki od zavarovalnih premij v letu 2015 znašali 287,3 milijona evrov in so bili za 15,0 odstotka višji kot preteklo leto, kar je posledica spremenjene pozavarovalne zaščite (prekinitev kvotne pozavarovalne pogodbe premoženjska zavarovanja). Obračunana premija, oddana v pozavarovanje je bila manjša za 78,4 odstotka in je znašala 10,4 milijona evrov, medtem, ko je imela sprostitev prenosnih premij na skupne čiste poslovne prihodke v letu 2015 zanemarljiv učinek, saj je bilo črpanje tovrstnih odloženih prihodkov le v višini 1,1 milijona evrov.

V strukturi čistih prihodkov od zavarovalnih premij prevladujejo premoženjska zavarovanja s 44,3 odstotnim deležem, ki so se v letu 2015 povečali za 44,6 odstotka oziroma 39,3 milijona evrov v primerjavi z letom 2014. Le ti znašajo 127,3 milijona evrov. Sledijo čisti prihodki zdravstvenih zavarovanj, ki so upadli za 7,3 odstotka na 101,4 milijona evrov ter prihodki življenjskih zavarovanj v vrednosti 58,7 milijona evrov z 20,4-odstotnim strukturnim deležem.

Čisti odhodki za škode so leta 2015 z upoštevanjem sprememb škodnih rezervacij (leto 2015: povečanje za 2,9 milijona evrov), dosegli 206,6 milijona evrov, kar predstavlja 17,4 odstotno rast glede na preteklo leto. K temu so pomembno prispevali nižji obračunani deleži pozavarovateljev, ki so bili leta 2015 z višino 9,7 milijona evrov v primerjavi s predhodnim letom za 58,9 odstotka nižji (pretežno pri premoženjskih zavarovanjih).

Škodne rezervacije (vključujejo spremembo pozavarovalnih škodnih rezervacij) so se v letu 2015 povečale za 2,9 milijona evra, v letu 2014 pa so se sprostile v višini 9,2 milijona evra, pomemben del razlik je posledica spremenjene pozavarovalne zaščite.

V strukturi čistih odhodkov za škode tako prevladujejo zdravstvena zavarovanja z 42,9-odstotnim deležem, ki so se v letu 2015 znižali za 3,8 odstotka oziroma 3,5 milijona evrov v primerjavi z letom 2014. Le ti znašajo 88,7 milijona evrov. Sledijo čisti odhodki za škode premoženjskih zavarovanj, ki so porastli za 60,6 odstotka na 79,3 milijona evrov ter odhodki življenjskih zavarovanj v vrednosti 38,6 milijona evrov z 18,7-odstotnim strukturnim deležem.

Razmerje čistih odhodkov za škode v primerjavi s čistimi prihodki od zavarovalnih premij se je poslabšalo za 2,1 odstotka oziroma 1,5 odstotnih točk, in sicer se je povzpelo iz 70,4 na 71,9 odstotka.

Obratovalni stroški so znašali 72,3 milijona evrov in so se v letu 2015 zvišali za 3,2 odstotka oziroma za 2,3 milijona evrov. Povečanje temelji na 11,9-odstotni spremembi stroškov pridobivanja. Stroški dela (23,0 milijona evrov) in materiala (1,1 milijona evrov) so ohranjali dosežene ravni.

Prihodki in odhodki poslovnega leta po zavarovalnih vrstah matične družbe

| v 000 EUR Naziv zavarovalne vrste | 2015 | |
|-----------------------------------------------------------------|----------|-----------|
| | Prihodki | Odhodki |
| Nezgodno zavarovanje | 17.384 | (13.804) |
| Zdravstveno zavarovanje | 102.854 | (104.533) |
| Zavarovanje kopenskih motornih vozil | 36.391 | (38.674) |
| Letalsko zavarovanje | 29 | (12) |
| Zavarovanje plovil | 666 | (622) |
| Zavarovanje prevoza blaga | 1.586 | (1.103) |
| Zavarovanje požara in elementarnih nesreč | 16.487 | (16.211) |
| Drugo škodno zavarovanje | 12.309 | (14.528) |
| Zavarovanje odgovornosti pri uporabi motornih vozil | 43.550 | (33.770) |
| Zavarovanje odgovornosti pri uporabi zrakoplovov | 14 | (35) |
| Zavarovanje odgovornosti pri uporabi plovil | 601 | (296) |
| Splošno zavarovanje odgovornosti | 8.278 | (6.423) |
| Kreditno zavarovanje | 646 | (426) |
| Kavcijsko zavarovanje | 230 | (190) |
| Zavarovanje različnih finančnih izgub | 731 | (713) |
| Zavarovanje stroškov postopka | 124 | (24) |
| Zavarovanje pomoči | 5.773 | (4.683) |
| Življenjsko zavarovanje | 30.780 | (30.671) |
| Življenjsko zavarovanje, vezano na enote investicijskih skladov | 44.353 | (40.562) |
| Zavarovanje s kapitalizacijo izplačil | 5.016 | (5.317) |

Neto finančni izid

Družba je dosegla neto finančni izid iz naložbenja v višini 15,9 milijona evra, kar je za 38,0 milijona manj kot leta 2014. K temu so predvsem prispevali finančni prihodki, ki so bili nižji za 54,6 odstotka oziroma 35,9 milijona evrov v primerjavi s predhodnim letom in so znašali 29,9 milijona evrov. Njihovo zmanjšanje je povezano z upadom čistih neiztrženih dobičkov naložb življenjskih zavarovancev, ki prevzemajo naložbeno tveganje ter z nižje obračunanimi obrestmi do drugih družb. Na drugi strani so bili finančni odhodki za 3,3 milijona evra oziroma 27,9 odstotka višji in so dosegli 15,2 milijona evrov. Njihovo povečanje je povezano tako z višjimi čistimi neiztrženimi

izgubami naložb življenjskih zavarovancev, ki prevzemajo naložbeno tveganje kot z višjimi izgubami pri odtujitvah naložb.

Drugi prihodki/odhodki

Neto izid celotnih drugih prihodkov in odhodkov je v letu 2015 znašal -843 tisoč evrov in je bil za 9,0 milijona evrov nižji kot v primerljivem predhodnem obdobju. Ugotovljeno zmanjšanje izvira tako iz celotnih drugih prihodkov kot drugih odhodkov. Celotni drugi prihodki so v 2015 znašali 11,3 milijona evrov in so bili za 8,5 milijona evrov nižji kot leto poprej. Spremenila se je tudi njihova struktura. Na njihovo zmanjšanje je vplival upad drugih zavarovalnih prihodkov za 9,0 milijona evrov (nižje prejete pozavarovalne provizije). Hkrati so bili v letu 2015 celotni drugi odhodki višji kot leto poprej za 627,0 tisoč evrov, znašali so 12,2 milijona evrov. Njihova struktura se je spreminjala. Na njihovo povišanje je vplival porast drugih odhodkov za 2,5 milijona evrov (povečanje odhodkov naložbenih nepremičnin, povečanje rezervacij za potencialne tožbe), medtem ko so drugi zavarovalni odhodki zmanjšali svoj obseg za 1,9 milijona evrov.

Sprememba zavarovalno-tehničnih rezervacij

Matematične zavarovalno-tehnične rezervacije zavarovancev, ki prevzemajo naložbeno tveganje, so v letu 2015 na temelju obvladovanja portfelja in porasta vrednosti enot premoženja zavarovancev spremenile svoj obseg za 1,8 milijona evrov. Ostale zavarovalno-tehnične rezervacije so se v letu 2015 povečale za 4,8 milijona evrov. V okviru življenjskih zavarovanj so se le te povečale za 4,7 milijona evrov. Medtem, ko je pri premoženjskih in zdravstvenih zavarovanjih prišlo do sprostitve rezervacij za neiztekle rizike za 239 tisoč oziroma 163 tisoč evra.

FINANČNI POLOŽAJ

Bilančna vsota zavarovalnice je 31. 12. 2015 znašala 665,4 milijona evrov in se je v primerjavi s predhodnim letom skrčila za 3,1 odstotka. Zmanjšanje se v največji meri nanaša na pripojitev hčerinske življenjske zavarovalnice KD životno osiguranje d.d., nižji znesek zavarovalno-tehničnih rezervacij prenesen pozavarovateljem in nižjo vrednost terjatev. Večino sredstev (61,8 %) ob zaključku leta 2015 predstavlja premoženje življenjskih zavarovanj, 37,2% sredstev je uporabljenih pri poslovanju premoženjskih zavarovanj, preostanek je namenjenih zdravstvenim zavarovanjem.

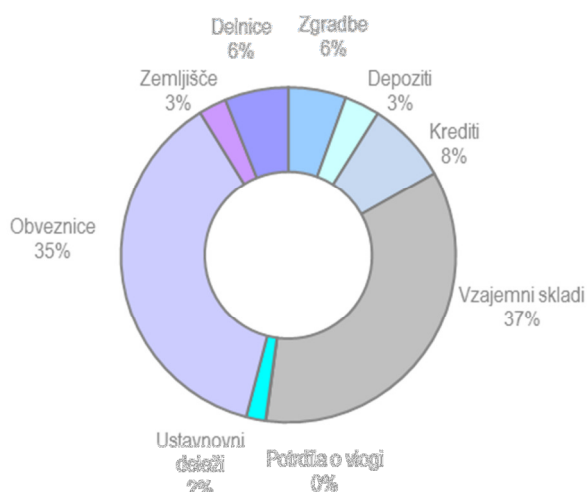
Struktura sredstev

| v tisoč EUR | Struktura 31.12.2015 | | Struktura 31.12.2014 (Popravljen) | | Struktura 31.12.2013 (Popravljen) | |
|--------------------------------------------------------------------|----------------------|-------------|-----------------------------------|-------------|-----------------------------------|-------------|
| | v tisoč EUR | v % | v tisoč EUR | v % | v tisoč EUR | v % |
| Neopredmetena sredstva | 6.065 | 0,9% | 5.398 | 0,8% | 4.597 | 0,7% |
| Opredmetena osnovna sredstva | 27.823 | 4,2% | 27.317 | 4,0% | 27.153 | 3,9% |
| Nekratkoročna sredstva, namenjena za prodajo | 2.030 | 0,3% | 0 | 0,0% | 0 | 0,0% |
| Odložene terjatve za davek | 2.832 | 0,4% | 3.622 | 0,5% | 3.816 | 0,5% |
| Naložbene nepremičnine | 30.835 | 4,6% | 29.376 | 4,3% | 28.357 | 4,1% |
| Finančne naložbe v družbah in v pridruženih družbah | 20.190 | 3,0% | 27.419 | 4,0% | 21.973 | 3,1% |
| Finančne naložbe | 245.974 | 37,0% | 251.419 | 36,6% | 258.536 | 37,0% |
| Sredstva zavarovancev, ki prevzemajo naložbeno tveganje | 263.760 | 39,6% | 257.519 | 37,5% | 213.926 | 30,6% |
| Znesek zavarovalno-tehničnih rezervacij, prenesen pozavarovateljem | 17.215 | 2,6% | 29.081 | 4,2% | 26.252 | 3,8% |
| Sredstva iz finančnih pogodb | 0 | 0,0% | 0 | 0,0% | 0 | 0,0% |
| Terjatve | 29.787 | 4,5% | 39.181 | 5,7% | 97.073 | 13,9% |
| Druga sredstva | 5.940 | 0,9% | 5.469 | 0,8% | 6.291 | 0,9% |
| Denar in denarni ustrezniki | 12.902 | 1,9% | 10.712 | 1,6% | 10.099 | 1,4% |
| Skupaj sredstva | 665.355 | 100% | 686.514 | 100% | 698.072 | 100% |

Na strani sredstev so bile na zadnji dan leta 2015 kot najpomembnejša kategorija izkazane naložbe. Predstavljale so 84,3 odstotka bilančne vsote oziroma 560,8 milijona evrov (31. 12. 2014: 565,7 milijona evrov). Njihov obseg se je v primerjavi s predhodnim proučevanim obdobjem zmanjšal za 0,9 odstotka. Konec leta 2015 je bilo 263,8

milijona evrov sredstev zavarovancev, ki prevzemajo naložbeno tveganje, 246,0 milijona evrov ostalih finančnih naložb, naložbenih nepremičnin v vrednosti 30,8 milijona evrov in 20,2 milijona evrov finančnih naložb v družbe v skupini. Finančna sredstva zavarovancev, ki prevzemajo naložbeno tveganje, so se na temelju aktivnosti obvladovanja portfelja ter rasti vrednosti enot premoženja zavarovancev v primerjavi s preteklim letom povečala za 2,4 odstotka. Le ta so na zadnji dan leta 2015 zavzemala 39,6 odstotni delež bilančne vsote (31. 12. 2014 je bil ta delež 37,5-odstoten).

Struktura finančnih sredstev zavarovalnice glede njihovo zvrst na dan 31. 12. 2015



Terjatve, ki so 31. 12. 2015 z vrednostjo 29,8 milijona evrov v sredstvih predstavljale 4,5 odstotka, so kljub zmanjšanju za 24,0 odstotka, v primerjavi s preteklim poročevalskim obdobjem ohranile svoj strukturni delež. Ugotavljamo upad vrednosti terjatev iz neposrednih zavarovalnih poslov na temelju učinkovitejše izterjave plačila premij, poravnave terjatev iz naslova kvotne pozavarovalne pogodbe ter drugih terjatev (pozavarovalna provizija), v skupni vrednosti 9,4 milijona evrov.

Na zadnji dan leta 2015 je vrednost opredmetenih osnovnih sredstev in dolgoročnih neopredmetenih sredstev znašala 33,9 milijona evrov. Prva so predstavljala 4,2 odstotni in neopredmetena dolgoročna sredstva 0,9 odstotni delež vseh sredstev, njun strukturni delež pa je ostal nespremenjen glede na primerljivo leto.

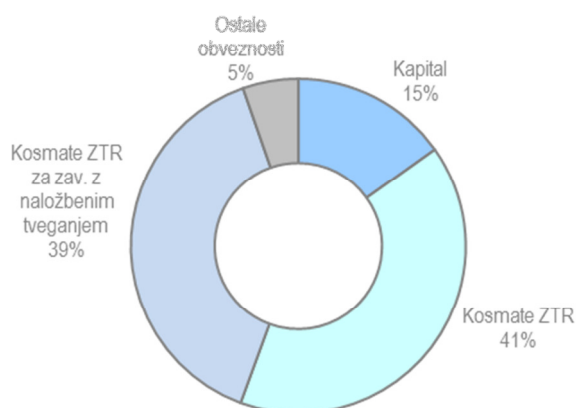
Znesek zavarovalno tehničnih rezervacij prenesenih v (so) pozavarovanje se je zmanjšal za 11,9 milijona evrov na 17,2 milijona evrov.

Struktura obveznosti do virov sredstev

| v tisoč EUR | Struktura 31.12.2015 | | Struktura 31.12.2014 | | Struktura 31.12.2013 | |
|-------------------------------------------------------------------------------------------------------|----------------------|--------------|----------------------|--------------|----------------------|--------------|
| | v % | (Popravljen) | v % | (Popravljen) | v % | (Popravljen) |
| Kapital | 100.930 | 15,2% | 106.867 | 15,6% | 93.188 | 13,3% |
| Podrejene obveznosti | 0 | 0,0% | 0 | 0,0% | 0 | 0,0% |
| Zavarovalno-tehnične rezervacije | 269.045 | 40,4% | 273.613 | 39,9% | 279.545 | 40,0% |
| Zavarovalno-tehnične rezervacije v korist življenjskih zavarovancev, ki prevzemajo naložbeno tveganje | 259.698 | 39,0% | 254.230 | 37,0% | 211.833 | 30,3% |
| Druge rezervacije | 4.577 | 0,7% | 3.127 | 0,5% | 2.767 | 0,4% |
| Odložene obveznosti za davek | 732 | 0,1% | 1.195 | 0,2% | 27 | 0,0% |
| Obveznosti iz finančnih pogodb | 0 | 0,0% | 0 | 0,0% | 0 | 0,0% |
| Druge finančne obveznosti | 984 | 0,1% | 756 | 0,1% | 1.093 | 0,2% |
| Obveznosti iz poslovanja | 6.893 | 1,0% | 21.990 | 3,2% | 92.887 | 13,3% |
| Ostale obveznosti | 22.496 | 3,4% | 24.737 | 3,6% | 16.732 | 2,4% |
| Skupaj kapital in obveznosti | 665.355 | 100% | 686.514 | 100% | 698.072 | 100% |

Celotna vrednost kapitala je ob zaključku poročevalskega obdobja 2015 znašala 100,9 milijona evrov oziroma 5,6 odstotka manj kot leto prej. Delež kapitala v bilančni vsoti je bil nižji za 0,4 odstotne točke in je na zadnji dan leta 2015 predstavljal 15,2 odstotka. Osnovni kapital, ki je sestavljen iz 10.304.407 navadnih imenskih kosovnih delnic, se v letu 2015 ni spremenil in je konec leta znašal 43,0 milijona evrov. Vrednost presežka iz prevrednotenja se je zaradi nižjih vrednosti finančnih sredstev, razpoložljivih za prodajo, znižala in konec leta 2015 dosegla vrednost v višini 3,5 milijona evrov. Bilančni dobiček, ki vključuje preneseni čisti poslovni izid ter čisti poslovni izid tekočega leta, je ob zaključku leta 2015 znašal 34,6 milijona evrov in se je v primerjavi z letom poprej spremenil za čisti poslovni izid tekočega leta v višini 14,3 milijona evrov, za spremembo sprostitve rezerv iz dobička v višini 227,8 tisoč evrov ter izplačane dividende v višini 17,9 milijona evrov.

Struktura obveznosti zavarovalnice na dan 31. 12. 2015



Na strani virov so zavarovalno-tehnične rezervacije z vrednostjo 528,7 milijona evrov konec leta 2015 v primerjavi s preteklim letom ohranile svoj obseg in hkrati okrepile strukturni delež v bilančni vsoti na raven 79,5 odstotka. V okviru zavarovalno-tehničnih rezervacij so se zavarovalno-tehnične rezervacije zavarovancev, ki prevzemajo naložbeno tveganje, povečale za 2,2 odstotka na 259,7 milijona evrov, ostale zavarovalno-tehnične rezervacije pa s podobno stopnjo upada zmanjšale svoj obseg na 269,0 milijona evrov.

Obveznosti iz poslovanja so na dan 31. 12. 2015 znašale 6,9 milijona evrov in so se glede na preteklo leto na podlagi poravnave obveznosti iz naslova kvotne pozavarovalne pogodbe zmanjšale za 68,7 odstotka, s tem pa je njihov strukturni delež upadel na 1,0 odstotka. Preostale obveznosti so zmanjšale svoj obseg za 2,2 milijona evrov na 22,5 milijona evrov.

6.5 ANALIZA POSLOVANJA, PREDSTAVITEV FINANČNEGA REZULTATA IN FINANČNEGA POLOŽAJA SKUPINE V LETU 2015

Konsolidirani izkazi Skupine združujejo izkaze obvladujoče zavarovalnice Adriatic Slovenica d.d. ter odvisnih družb zavarovalnice AS neživotno osiguranje a. d. o. Beograd, Prospera d. o. o. in VIZ d. o. o., ter odvisno družbo Permanens d. o. o. Zagreb. Pretežno vrednost ekonomskih kategorij Skupine predstavljajo sredstva, obveznosti, prihodki, odhodki in stroški obvladujoče zavarovalnice Adriatic Slovenica.

FINANČNI REZULTAT

Skupina Adriatic Slovenica je uspešno poslovala v zaostrenih tržnih razmerah in poslovno leto 2015 zaključila s pozitivnim rezultatom. Z ugotovljenim čistim poslovnim izidom v višini 13,1 milijona evrov je čista dobičkonosnost kapitala v letu 2015 znašala 12,3 odstotka.

Izkaz finančnega rezultata po produktih segmentih kaže na pozitivno poslovanje življenjskih zavarovanj (4,4 milijona evrov) in premoženjskih zavarovanj (9,6 milijona evrov), medtem ko je bila na področju zdravstvenih zavarovanj ugotovljena izguba v obsegu 904 tisoč evrov.

Prikaz poslovnega izida Skupine

| v tisoč EUR | Življenjska zavarovanja | Premoženjska zavarovanja | Zdravstvena zavarovanja | 2015 | Življenjska zavarovanja | Premoženjska zavarovanja | Zdravstvena zavarovanja | 2014 popravljeno | Indeks 15/14 | razlika abs. |
|--------------------------------------------------------------|-------------------------|--------------------------|-------------------------|-----------------|-------------------------|--------------------------|-------------------------|------------------|--------------|----------------|
| Obračunane kosmate zavarovalne premije | 60.723 | 136.855 | 100.644 | 298.222 | 55.985 | 137.885 | 108.193 | 302.064 | 98,7 | -3.841 |
| Obračunana premija oddana v po(so)zavarovanje | -1.588 | -9.369 | 0 | -10.957 | -1.276 | -47.192 | 0 | -48.468 | 22,6 | 37.511 |
| Sprememba prenosnih premij | 43 | 865 | 741 | 1.649 | 45 | -473 | 1.208 | 780 | 211,4 | 869 |
| Čisti prihodki od zavarovalnih premij | 59.179 | 128.351 | 101.384 | 288.914 | 54.754 | 90.221 | 109.401 | 254.376 | 113,6 | 34.538 |
| Obračunani kosmati zneski škod | -39.860 | -86.538 | -88.470 | -214.868 | -35.931 | -84.851 | -92.712 | -213.495 | 100,6 | -1.374 |
| Obračunani deleži po(so)zavarovalcev | 430 | 9.453 | 0 | 9.883 | 336 | 26.007 | 0 | 26.343 | 37,5 | -16.461 |
| Sprememba škodnih rezervacij | 735 | -3.335 | -225 | -2.825 | 701 | 8.030 | 527 | 9.257 | -30,5 | -12.082 |
| Čisti odhodki za škode | -38.696 | -80.420 | -88.694 | -207.810 | -34.894 | -50.815 | -92.186 | -177.894 | 116,8 | -29.917 |
| Sprememba ostalih ZTR | -4.764 | -242 | 163 | -4.843 | -1.954 | 2.011 | -476 | -419 | 1.155,0 | -4.423 |
| Sprememba ZTR zavarovalcev, ki prevzemajo naložbeno tveganje | -2.363 | - | - | -2.363 | -43.166 | - | - | -43.166 | 5,5 | 40.803 |
| Stroški pridobivanja zavarovanj | -8.395 | -16.201 | -2.546 | -27.142 | -7.393 | -15.486 | -2.040 | -24.919 | 108,9 | -2.223 |
| Drugi operativni stroški | -10.963 | -25.895 | -11.804 | -48.597 | -11.521 | -25.928 | -12.772 | -50.221 | 96,8 | 1.624 |
| Neto finančni izid iz naložbenja | 10.789 | 6.577 | 789 | 18.155 | 47.140 | 8.797 | 714 | 56.721 | 32,0 | -38.566 |
| Drugi prihodki / odhodki | 332 | -550 | -386 | -670 | 1.970 | 7.117 | -831 | 8.256 | -8,1 | -8.926 |
| Poslovni izid pred davki | 5.119 | 11.620 | -1.094 | 15.645 | 4.937 | 15.917 | 1.810 | 22.733 | 68,8 | -7.088 |
| Davki | -718 | -2.040 | 191 | -2.568 | -1.045 | -2.426 | -345 | -3.816 | 67,3 | 1.248 |
| Čisti poslovni izid obračunskega obdobja | 4.401 | 9.579 | -904 | 13.077 | 3.892 | 13.490 | 1.465 | 18.917 | 69,1 | -5.840 |
| Manjšinski delež | 0 | -38 | 0 | -38 | 0 | -15 | 0 | -15 | | |
| Delež matičnega podjetja | 4.401 | 9.617 | -904 | 13.115 | 3.892 | 13.505 | 1.465 | 18.932 | | |

*Čisti poslovni izid obračunskega obdobja po uskupinjevalnih izločitvah.

Prihodki iz zavarovalnih premij, odhodki za škode in obratovalni stroški

V poročevalskem obdobju je družba obračunala za 1,3 odstotka oziroma za 3,8 milijona evrov manj kosmatih premij, ki so skupaj znašale 298,2 milijona evrov. Z učinkom evidentiranja pozavarovalnih deležev ter sprememb prenosnih premij so čisti prihodki od zavarovalnih premij v letu 2015 znašali 288,9 milijona evrov in so bili za 13,6 odstotka višji kot preteklo leto, kar je posledica spremenjene pozavarovalne zaščite (prekinitev kvotne pozavarovalne pogodbe premoženjska zavarovanja). Obračunana premija, oddana v pozavarovanje, je bila manjša za 77,4 odstotka in je znašala 11,0 milijona evrov, medtem ko je imela sprostitve prenosnih premij na skupne čiste poslovne prihodke v letu 2015 zanemarljiv učinek, saj je bilo črpanje tovrstnih odloženih prihodkov le v višini 1,6 milijona evrov.

V strukturi čistih prihodkov od zavarovalnih premij prevladujejo premoženjska zavarovanja s 44,4 odstotnim deležem, ki so se v letu 2015 povečali za 42,3 odstotka oziroma 38,1 milijona evrov v primerjavi z letom 2014. Le ti znašajo 128,4 milijona evrov. Sledijo čisti prihodki zdravstvenih zavarovanj, ki so upadli za 7,3 odstotka na

101,4 milijona evrov ter prihodki življenjskih zavarovanj v vrednosti 59,2 milijona evrov z 20,5-odstotnim strukturnim deležem.

Čisti odhodki za škode so leta 2015 z upoštevanjem sprememb škodnih rezervacij (leto 2015: povečanje za 2,8 milijona evrov), dosegli 207,8 milijona evrov, kar predstavlja 16,8 odstotno rast glede na preteklo leto. K temu so pomembno prispevali nižji obračunani deleži pozavarovateljev, ki so bili leta 2015 z višino 9,9 milijona evrov v primerjavi s predhodnim letom za 62,5 odstotka nižji (pretežno pri premoženjskih zavarovanjih).

Škodne rezervacije (vključujejo spremembo pozavarovalnih škodnih rezervacij) so se v letu 2015 povečale za 2,8 milijona evrov, v letu 2014 pa so se sprostile v višini 9,3 milijona evrov, pomemben del razlik je posledica spremenjene pozavarovalne zaščite.

V strukturi čistih odhodkov za škode tako prevladujejo zdravstvena zavarovanja z 42,7-odstotnim deležem, ki so se v letu 2015 znižali za 3,8 odstotka oziroma 3,5 milijona evrov v primerjavi z letom 2014. Le ti znašajo 88,7 milijona evrov. Sledijo čisti odhodki za škode premoženjskih zavarovanj, ki so porastli za 58,3 odstotka na 80,4 milijona evrov ter odhodki življenjskih zavarovanj v vrednosti 38,7 milijona evrov z 18,6-odstotnim strukturnim deležem.

Razmerje čistih odhodkov za škode v primerjavi s čistimi prihodki od zavarovalnih premij se je poslabšalo za 2,0 odstotni točki, in sicer se je povzpelo z 69,9 na 71,9 odstotka.

Obratovalni stroški so znašali 75,8 milijona evrov in so se v letu 2015 zvišali za 0,9 odstotka oziroma za 664 tisoč evrov. Povečanje temelji na 8,9-odstotni rasti stroškov pridobivanja, medtem ko so drugi operativni stroški zmanjšali svoj obseg za 1,6 milijona evrov.

Neto finančni izid

Skupina je dosegla neto finančni izid iz naložbenja v višini 18,2 milijona evrov, kar je za 38,5 milijona manj kot leta 2014. K temu so predvsem prispevali prihodki od naložb, ki so bili nižji za 60,6 odstotka oziroma 37,0 milijona evrov v primerjavi s predhodnim letom. Njihovo zmanjšanje je povezano z upadom čistih neiztrženih dobičkov naložb življenjskih zavarovancev, ki prevzemajo naložbeno tveganje. Na drugi strani so bili odhodki naložb za 1,8 milijona evra oziroma 41,5 odstotka višji. Njihovo povečanje je povezano tako z višjimi čistimi neiztrženimi izgubami naložb življenjskih zavarovancev, ki prevzemajo naložbeno tveganje kot z višjimi izgubami pri odtujitvah naložb.

Drugi prihodki/odhodki

Neto izid celotnih drugih prihodkov in odhodkov je v letu 2015 znašal -605 tisoč evrov in je bil za 8,9 milijona evrov nižji kot v primerljivem predhodnem obdobju. Ugotovljeno zmanjšanje izvira tako iz celotnih drugih prihodkov kot drugih odhodkov. Celotni drugi prihodki so v 2015 znašali 12,9 milijona evrov in so bili za 8,7 milijona evrov nižji kot leto poprej. Spremenila se je tudi njihova struktura. Na njihovo zmanjšanje je vplival upad drugih zavarovalnih prihodkov za 9,0 milijona evrov (nižje prejete pozavarovalne provizije). Hkrati so bili v letu 2015 celotni drugi odhodki višji kot leto poprej za 232 tisoč evrov, znašali so 13,6 milijona evrov. Njihova struktura se je spreminjala. Na njihovo zmanjšanje je vplival upad drugih zavarovalnih odhodkov za 2,0 milijona evrov, medtem ko so drugi odhodki porastli za 2,3 milijona evrov (povečanje odhodkov naložbenih nepremičnin, povečanje rezervacij za potencialne tožbe).

Sprememba zavarovalno-tehničnih rezervacij

Matematične zavarovalno-tehnične rezervacije zavarovancev, ki prevzemajo naložbeno tveganje, so se v letu 2015 na temelju obvladovanja portfelja in porasta vrednosti enot premoženja zavarovancev povečale za 2,4 milijona evrov. Ostale zavarovalno-tehnične rezervacije so se v letu 2015 povečale za 4,8 milijona evrov. V okviru življenjskih zavarovanj so se le te povečale za 4.764 tisoč evrov, pri premoženjskih zavarovanjih za 242 tisoč evrov, medtem, ko je pri zdravstvenih zavarovanjih prišlo do sprostitev rezervacij za neiztekle rizike za 163 tisoč evra.

FINANČNI POLOŽAJ

Bilančna vsota Skupine je 31. 12. 2015 znašala 670,5 milijona evrov in se je v primerjavi s predhodnim letom skrčila za 3,8 odstotka. Zmanjšanje se v največji meri nanaša na nižji znesek zavarovalno-tehničnih rezervacij prenesen pozavarovateljem in nižjo vrednost terjatev.

Struktura bilance stanja

| v 000 EUR | 31.12.2015 | Struktura v % | 31.12.2014 (Prilagojeno) | Struktura v % |
|-------------------------------------------------------------------------------------------------------|----------------|------------------|-----------------------------|------------------|
| Sredstva | 670.547 | 100,0% | 696.814 | 100,0% |
| Neopredmetena sredstva | 6.065 | 0,9% | 6.423 | 0,9% |
| Opredmetena osnovna sredstva | 27.824 | 4,1% | 27.497 | 3,9% |
| Odložene terjatve za davek | 3.303 | 0,5% | 3.958 | 0,6% |
| Naložbene nepremičnine | 30.835 | 4,6% | 29.376 | 4,2% |
| Finančne naložbe v pridruženih družbah | 11.998 | 1,8% | 12.151 | 1,7% |
| Finančne naložbe: | 250.318 | 37,3% | 262.204 | 37,6% |
| Sredstva zavarovancev, ki prevzemajo naložbeno tveganje | 263.760 | 39,3% | 260.566 | 37,4% |
| Znesek zavarovalno-tehničnih rezervacij prenesen pozavarovateljem | 18.018 | 2,7% | 29.362 | 4,2% |
| Terjatve | 37.154 | 5,5% | 47.942 | 6,9% |
| Druga sredstva | 5.945 | 0,9% | 5.518 | 0,8% |
| Denar in denarni ustrezniki | 15.301 | 2,3% | 11.816 | 1,7% |
| Kapital in obveznosti | 670.547 | 100,0% | 696.814 | 100,0% |
| Kapital | 102.512 | 15,3% | 109.671 | 15,7% |
| Kapital, ki pripada večinskim lastnikom | 102.411 | 15,3% | 109.533 | 15,7% |
| Manjšinski kapital | 100 | 0,0% | 139 | 0,0% |
| Zavarovalno-tehnične rezervacije | 271.663 | 40,5% | 276.823 | 39,7% |
| Zavarovalno-tehnične rezervacije v korist življenjskih zavarovancev, ki prevzemajo naložbeno tveganje | 259.698 | 38,7% | 257.277 | 36,9% |
| Druge rezervacije | 5.135 | 0,8% | 3.294 | 0,5% |
| Odložene obveznosti za davek | 732 | 0,1% | 1.195 | 0,2% |
| Druge finančne obveznosti | 969 | 0,1% | 712 | 0,1% |
| Obveznosti iz poslovanja | 6.986 | 1,0% | 22.301 | 3,2% |
| Ostale obveznosti | 22.852 | 3,4% | 25.541 | 3,7% |

Struktura sredstev

Na strani sredstev so bile na zadnji dan leta 2015 kot najpomembnejša kategorija izkazane naložbe. Predstavljale so 83,1 odstotka bilančne vsote oziroma 556,9 milijona evrov (31. 12. 2014: 564,3 milijona evrov). Njihov obseg se je v primerjavi s predhodnim proučevanim obdobjem zmanjšal za 1,3 odstotka. Konec leta 2015 je bilo 263,8 milijona evrov sredstev zavarovancev, ki prevzemajo naložbeno tveganje, 250,3 milijona evrov ostalih finančnih naložb, naložbenih nepremičnin v vrednosti 30,8 milijona evrov in 12,0 milijona evrov finančnih naložb v družbe v skupini. Finančna sredstva zavarovancev, ki prevzemajo naložbeno tveganje, so se v primerjavi s preteklim letom povečala za 1,2 odstotka. Le ta so na zadnji dan leta 2015 zavzemala 39,3-odstotni delež bilančne vsote (31. 12. 2014 je bil ta delež 37,4-odstoten).

Terjatve, ki so 31. 12. 2015 z vrednostjo 37,2 milijona evrov v sredstvih predstavljale 5,5 odstotka, so kljub zmanjšanju za 22,5 odstotka, v primerjavi s preteklim poročevalskim obdobjem ohranile svoj strukturni delež. Ugotavljamo upad vrednosti terjatev iz neposrednih zavarovalnih poslov na temelju učinkovitejše izterjave plačila premij, poravnave terjatev iz naslova kvotne pozavarovalne pogodbe ter drugih terjatev (pozavarovalna provizija) v skupni vrednosti 10,8 milijona evrov.

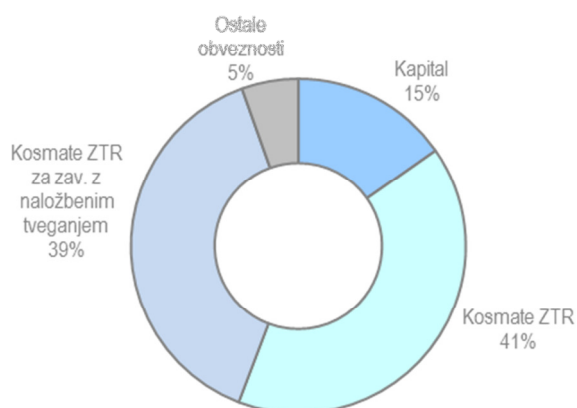
Na zadnji dan leta 2015 je vrednost opredmetenih osnovnih sredstev in dolgoročnih neopredmetenih sredstev znašala 33,9 milijona evrov. Prva so predstavljala 4,1-odstotni in neopredmetena dolgoročna sredstva 0,9-odstotni delež vseh sredstev, njun strukturni delež pa je ostal nespremenjen glede na primerljivo leto.

Znesek zavarovalno tehničnih rezervacij prenesenih v (so) pozavarovanje se je zmanjšal za 11,3 milijona evrov na 18,0 milijona evrov.

Struktura obveznosti do virov sredstev

Celotna vrednost kapitala je ob zaključku poročevalskega obdobja 2015 znašala 102,5 milijona evrov oziroma 6,5 odstotka manj kot leto prej. Delež kapitala v bilančni vsoti, ki pripada večinskim lastnikom, je bil višji za 0,4 odstotne točke in je z vrednostjo 102,4 milijona evrov na zadnji dan leta 2015 znašal 15,3 odstotka. Vrednost presežka iz prevrednotenja se je zaradi nižjih vrednosti finančnih sredstev, razpoložljivih za prodajo, znižala in konec leta 2015 dosegla vrednost v višini 3,8 milijona evrov.

Struktura obveznosti Skupine na dan 31. 12. 2015



Na strani virov so zavarovalno-tehnične rezervacije z vrednostjo 531,4 milijona evrov konec leta 2015 v primerjavi s preteklim letom ohranile svoj obseg in hkrati okrepile strukturni delež v bilančni vsoti na raven 79,2 odstotka. V okviru zavarovalno-tehničnih rezervacij so se zavarovalno-tehnične rezervacije zavarovancev, ki prevzemajo naložbeno tveganje, povečale za 0,9 odstotka na 259,7 milijona evrov, ostale zavarovalno-tehnične rezervacije pa z 1,9-odstotno stopnjo upada zmanjšale svoj obseg na 271,7 milijona evrov.

Obveznosti iz poslovanja so na dan 31. 12. 2015 znašale 7,0 milijona evrov in so se glede na preteklo leto na podlagi poravnave obveznosti iz naslova kvotne pozavarovalne pogodbe zmanjšale za 68,7 odstotka, s tem pa je njihov strukturni delež upadel na 1,0 odstotek. Preostale obveznosti so zmanjšale svoj obseg za 2,7 milijona evrov na 22,9 milijona evrov.

6.6 TRŽENJE IN TRŽNA MREŽA MATIČNE DRUŽBE IN DRUŽB V SKUPINI

Trženjska strategija matične družbe

Leta 2015 je bil ključni cilj naše strategije povečanje zavarovalne zaščite strank, vodilo pri delu pa so potrebe in želje naših zavarovancev. Pomembna konkurenčna prednost zavarovalnice je celovita zavarovalna zaščita - popoln krog varnosti in vsa ponudba zavarovanj ter storitev pod eno streho, saj našim strankam zagotavljamo premoženjska, zdravstvena, življenjska in najsodobnejša pokojninska zavarovanja. Razvijamo nove, inovativne rešitve, ki strankam zagotavljajo varnost v vseh življenjskih obdobjih, storitve dostavljamo preko sodobnih prodajnih kanalov in ponudbo zaokrožujemo s celostno prodajno in poprodajno storitvijo ter učinkovitim reševanjem škod.

Tržne aktivnosti leta 2015

V prvih treh mesecih smo svoje aktivnosti usmerili v pozicioniranje AS-a kot zavarovalnice, ki zavarovancem ponuja vse vrste zavarovanj in zavarovanja, prilagojena vsakemu zavarovancu. Koncept celovite zavarovalne zaščite in polne zavarovanosti smo z enotnim pozivom k akciji »Sklenite svoj krog varnosti« komunicirali v vseh medijih. Krog varnosti in celovite rešitve zagotavljajo zavarovancem pomembne finančne prihranke in številne ugodnosti. Obstoječim zavarovanjem stranke dodajo le tista, ki jih oni in njihova družina zares potrebujejo in tako sklenejo svoj krog varnosti. Ob tem poenostavimo zavarovanja in pomembno prihranijo.

Aprila in maja smo zavarovancem v akciji »Varni in brezskrbni« ponudili do 30 % prihranka pri avtomobilskih zavarovanjih.

Maj in junij sta bila v znamenju trženja nezgodnih zavarovanj za otroke in mladino. Poseben poudarek je bil na dolgoročnih zavarovanjih, ki prinašajo zavarovancem ugodnost iste premije skozi celotno obdobje šolanja otroka in hkrati velike prihranke zavarovalnici. Enoletna nezgodna šolska zavarovanja smo podprli tudi z oglaševanjem in jih povezali s konceptom kroga varnosti.

Avgusta smo ponudili novo mobilno aplikacijo ASfalt, ki z voznikom zagotavlja brezplačno pomoč na poti. Prinaša jim pomembne prometne informacije, opomnike, poišče parkirano vozilo, predvsem pa ponuja hiter klic Avto asistence. Z uvajanjem sodobnih tehnologij v družbi skrbimo tudi za preventivo in si prizadevamo za večjo varnost v prometu.

Septembra smo v okviru natečaja »Vse je mogoče« pripravili nagradni natečaj AS Izziv. Iskali smo sodobne idejne rešitve za prenovo počitniških apartmajev, ki so na voljo zaposlenim v družbi. K sodelovanju smo povabili mlade ustvarjalce in odzvalo se kar 27 posameznikov. Novembra je žirija izbrala zmagovalni projekt, ki ga bomo uresničili leta 2016.

Decembra smo v sodelovanju s Turizmom Bled in Olimpijskim komitejem Slovenije sklenili Olimpijski krog varnosti na Bledu. Pridružilo se nam je kar 5.712 ljudi, med njimi mnogi vrhunski športniki, nosilci medalj in kandidati za poletne olimpijske igre Rio 2016, ki so s prižigom lučk sklenili olimpijski krog varnosti okrog jezera, kar šteje za uspešen poizkus Guinnessovega rekorda, prireditvi pa se je pridružil tudi predsednik države Borut Pahor.

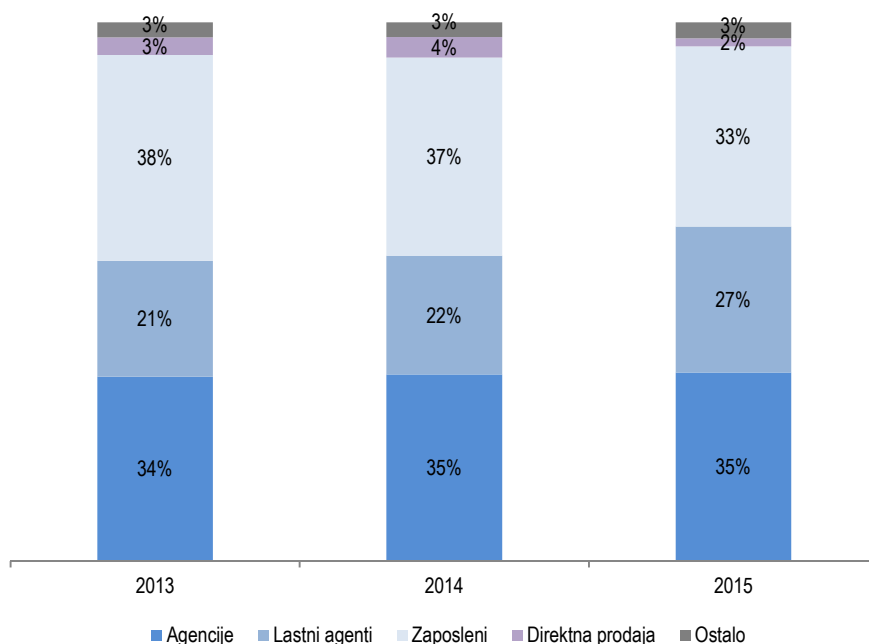
Družba nagovarja vse več svojih strank prek **AS Kluba ugodnosti**, ki je nastal 1. julija 2013 s preimenovanjem Kluba KD plus, konec leta 2015 je štel že 99.901 članov. Upravljanje kluba je prevzela Adriatic Slovenica, ki je poleg KD Skladov njegova soustanoviteljica. Klub je aktivno podpiral prodajo fizičnim in pravnim osebam s privlačnimi ponudbami za člane v obeh družbah, partnerskih podjetjih in si prizadeval za povečanje števila članov. AS Klub z različnimi ugodnostmi spodbuja in nagraduje nakupe v obeh družbah ustanoviteljicah in partnerskih podjetjih kluba.

Tržna mreža matične družbe leta 2015

Družba izvaja poslovne procese na centrali, v poslovnih enotah in v Podružnici Zagreb.

Temeljne tržne enote v Sloveniji predstavlja devet poslovnih enot v vseh večjih regijskih središčih: Celju, Kopru, Kranju, Ljubljani, Mariboru, Murski Soboti, Novi Gorici, Novem mestu in Postojni. Na poslovne enote se vežejo tudi 6 poslovalnic: v Domžalah, Idriji, Krškem, Slovenj Gradcu, Grgar, Ribnici in 38 (37 v 2014) predstavništev in dve dodatni sklepalni mesti poslovnih enot. S pogodbeno mrežo zavarovalno - zastopniških družb (agencij) so zavarovalne storitve na voljo še na 140 (134 v 2014) sklepalnih mestih in v mreži 171 (166 v 2014) komplementarnih prodajnih mest. Skupno so bile storitve Adriatica Slovenice konec leta 2015 dostopne na 366 (351 v 2014) prodajnih mestih, dveh bankah (banka Celje do 29. 9. 2015). Od leta 2012 do 31. 8. 2015 je družba na poslovnih enotah ponujala strankam tudi produkte KD Skladov, svoje storitve pa KD Skladi od takrat še vedno ponujajo v nekaterih poslovalnicah.

Razvoj distribucijskih kanalov (v % od bruto obračunane premije)



Prodajno mrežo Podružnice Zagreb (do 30. 12. 2015 KD životno osiguranje d. d.) tvorijo trije kanali, in sicer: lastna zastopniška mreža, agencija Permanens v njenem lastništvu, ki je 30. 12. 2015 postal neposredna odvisna družba Adriatica Slovenice d. d. ter neodvisne agencije. Skupaj je tržilo zavarovanja od šestdeset do osemdeset sklepalcev. Prodajne pisarne so v Zagrebu, v Osijeku, Varaždinu in Splitu, KD životno osiguranje je imela sklenjene pogodbe še s približno dvajsetimi agencijami za zastopanje.

Z nenehno prenavo poslovnih procesov in izboljševanjem poprodajnega servisa ter vsako leto bolj razvejano tržno mrežo omogočamo zavarovancem boljše dostopne in kakovostnejše zavarovalne storitve. Že vrsto let omogočamo internetno sklepanje, kot prvi v Sloveniji pa smo jim ponudili tudi sklepanje prek mobilnih naprav, kjer vse bolj širimo nabor ponudbe. Z začetkom poslovanja internetne platforme wiz.si v zavarovalnici vse bolj raste delež direktne prodaje.

Podatki o poslovnih enotah na dan 31. 12. 2015

PE Celje, direktor Srečko Dobelšek

Lava 7, 3000 Celje
Telefon: 03 425 35 15

PE Nova Gorica, direktor Rok Filipič

Erjavčeva 19, 5000 Nova Gorica
Telefon: 05 330 95 12

PE Koper, direktor Borut Širca

Ljubljanska cesta 3a, 6503 Koper
Telefon: 05 664 30 10, faks: 05 664 30 99

PE Novo mesto, direktorica Jasminka Kovačič

Novi trg 1, 8000 Novo mesto
Telefon: 07 373 06 20, faks: 07 332 27 62

PE Kranj, direktorica Biljana Cvjetičanin

Kidričeva cesta 2, 4000 Kranj
Telefon: 04 281 70 11, faks: 04 281 70 10

PE Murska Sobota, direktorica Milena Grah (do 31. 12. 2015)*

Arhitekta Novaka 13, 9000 Murska Sobota
Telefon: 02 539 10 11, faks: 02 539 10 40

***Direktor Geza Šanca (od 1. 1. 2016)**

PE Ljubljana, direktor Borut Završan

Celovška 206, 1000 Ljubljana
Telefon: 01 582 48 01

PE Postojna, direktor Anton Marušič (do 31. 12. 2015)

Novi trg 6, 6230 Postojna
Telefon: 05 700 30 10

***Direktorica Damjana Blažek Suša (od 1. 1. 2016)**

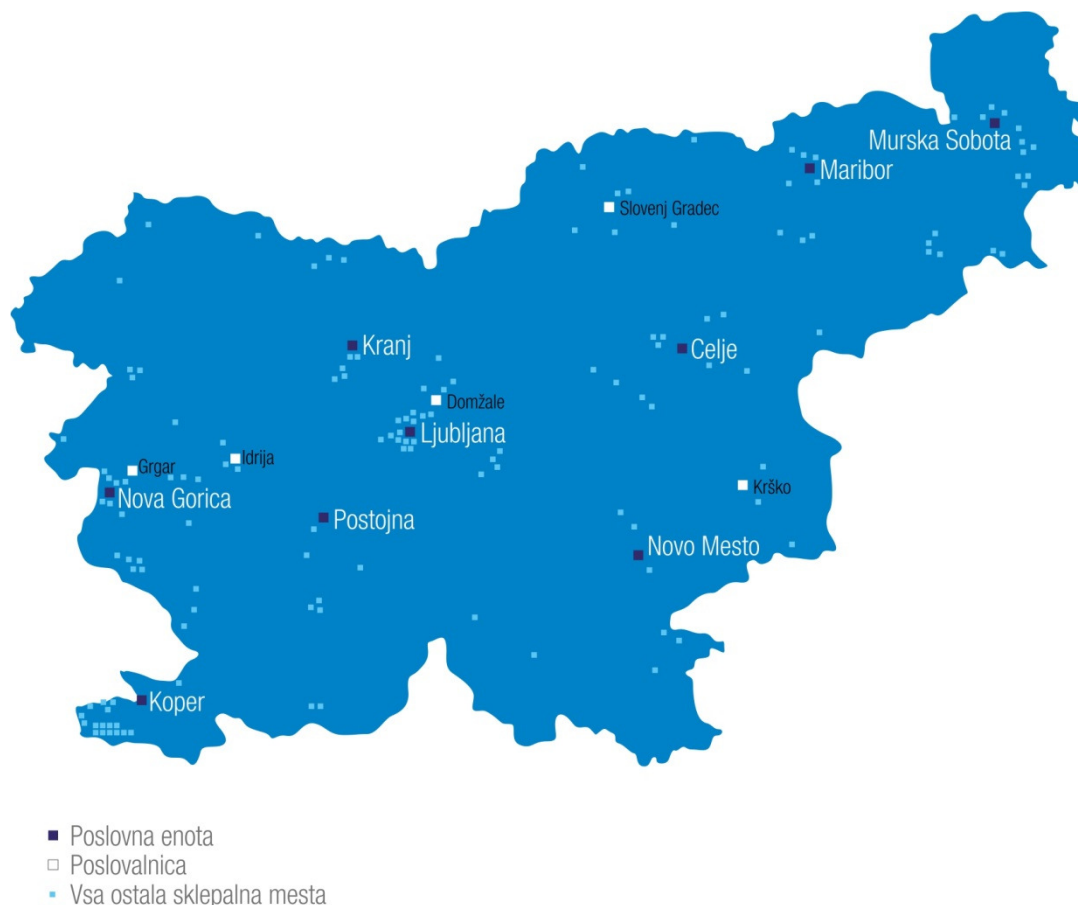
PE Maribor, direktor David Perko

Ulica Eve Lovše 15, 2000 Maribor
Telefon: 02 320 81 12

Podružnica Zagreb, direktor Neven Tišma

Draškovičeva 10, 10000 Zagreb, Hrvatska
Telefon: +385 1 6285 101, faks: +385 1 6197 456

Zemljevid tržne mreže matične družbe



Spletna stran: www.as.si, www.as-skupina.si

Brezplačni telefon: 080 11 10

Tržna mreža odvisne družbe AS neživotno osiguranje

Temeljne enote tržne mreže odvisne družbe so poslovne enote v večjih regionalnih srbskih središčih. Enako kot leto prej je zavarovalnica tudi leta 2015 nudila zavarovalne storitve v 3 poslovnih enotah: Beograd, Čačak in Niš, in na treh predstavništvih (Bor, Vranje, Leskovac). Leta 2015 je družba intenzivneje sodelovala s 7 zavarovalno-zastopniškimi agencijami in 13 posredniki. Tržna mreža zavarovalnice se je leta 2015 prilagodila spremenjeni poslovni strategiji in tako opustila prisotnost na tehničnih pregledih, kjer se v Republiki Srbiji praviloma sklepajo izključno zavarovanja avtomobilske odgovornosti.

Zemljevid tržne mreže odvisne družbe AS neživotno osiguranje

Tržna mreža odvisne družbe KD životno osiguranje (od 1. 4. 2015 Podružnice Zagreb)
Podružnice Zagreb

Prodajno mrežo družbe KD življenjsko osiguranje so tvorili trije kanali, in sicer: lastna zastopniška mreža, agencija Permanens v njenem lastništvu (do 31. 3. 2015) in neodvisne agencije. Skupaj je tržilo zavarovanja od šestdeset do osemdeset sklepalcov. Prodajne pisarne so v Zagrebu, kjer je bil sedež družbe, v Osijeku, Varaždinu in Splitu, celotna mreža pa je bila osredotočena na prodajo Fondpolic in je bila edina mreža za prodajo Fondpolic na Hrvaškem. KD životno osiguranje je imela sklenjene pogodbe še s približno dvajsetimi agencijami za zastopanje, zato so bile njihove storitve na voljo skoraj po celotni državi, saj je prodajna mreža skupno pokrivala 90 odstotkov Hrvaške.

Zemljevid tržne mreže Podružnice Zagreb



- Prodajno mesto

6.7 UPRAVLJANJE S TVEGANJI

Področje upravljanja s tveganji v Adriatic Slovenici je bilo leta 2015 osredotočeno predvsem v dokončanje projekta prilagajanja novih zahtevam, ki jih prinaša evropska direktiva Solventnost II oziroma nov zavarovalniški zakon ZZavar-1. Pripravljene in sprejete so bile nove politike sistema upravljanja Adriatic Slovenice d. d. (18 politik), ki predstavljajo krovne dokumente notranje normativne ureditve družbe in vsebujejo načela, na podlagi katerih so urejeni posamezni segmenti poslovanja zavarovalnice po režimu Solventnost II. Družba je imenovala tudi nosilce ključnih funkcij, in sicer za področje aktuarstva, upravljanja s tveganji, skladnosti poslovanja in notranje revizije.

Družba je leta 2015 uspešno izvedla prvo letno in prvo četrtletno kvantitativno poročanje (QRT) ter pripravila prvo kvalitativno poročilo po zahtevah Solventnosti II. Nadaljevala se je implementacija informacije podpore poročanju po zahtevah direktive. Ta bo hkrati s poročanjem še olajšala in skrajšala potreben čas za izračunavanje kapitalskih zahtev iz prvega stebra Solventnosti II.

Nadaljnje delo na področju upravljanja s tveganji bo v letu 2016 usmerjeno v predvsem izvedbo ukrepov za nadaljnjo krepitev kapitalске ustreznosti družbe po Solventnosti II kot tudi v preučevanje potreb oz. možnosti za razvoj ter prijavo lastnih parametrov oziroma delnega internega modela. Velik poudarek v letu 2016 bo kakovostna in temeljita izvedba procesa ORSA, priprava poročila o izvedbi oziroma ugotovitvah in izvedbi morebitnih ukrepov. Poglavitne značilnosti sistema oziroma procesa upravljanja s tveganji so povzemamo v nadaljevanju.

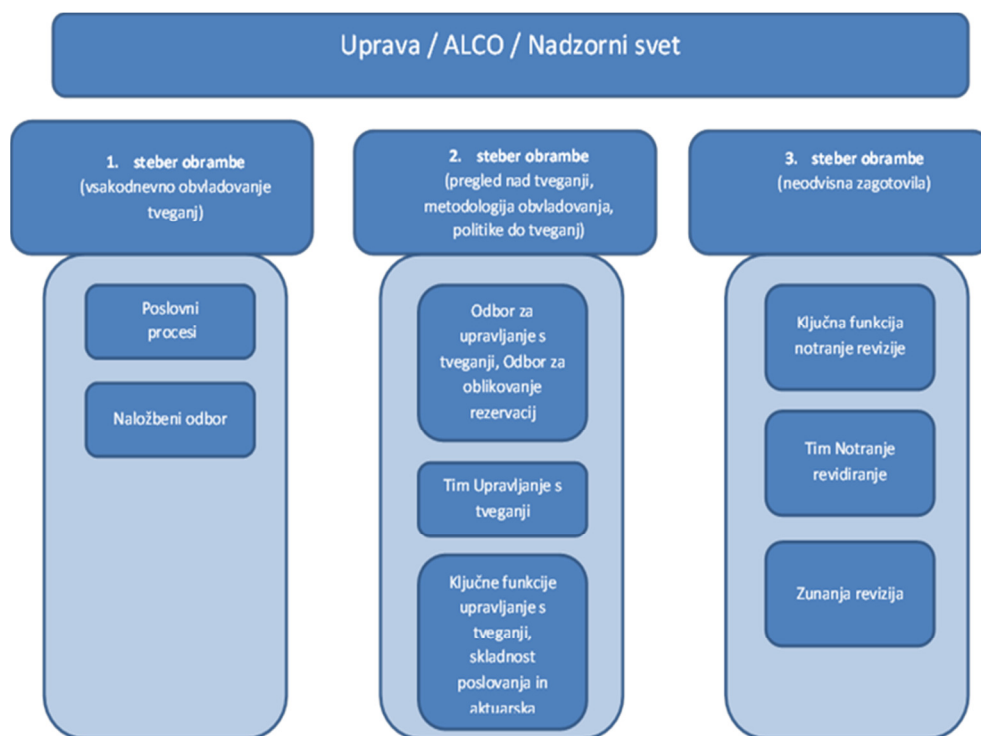
Sistem upravljanja s tveganji

Sistem upravljanja s tveganji v družbi je celovit proces, voden in nadziran s strani uprave družbe in je oblikovan z namenom ugotavljanja možnih dogodkov, ki lahko negativno vplivajo na organizacijo ter z namenom upravljanja s tveganji v družbi v okviru apetita do tveganja in sicer na takšen način, da daje razumno zagotovilo glede doseganja poslovnih ciljev družbe. Je strukturiran in discipliniran pristop, ki združuje strategije, procese, ljudi, tehnologijo in znanje z namenom vrednotenja in obvladovanja tveganj s katerimi se družba srečuje. S tega vidika upravljanje s tveganji družba opredeljuje kot vrsto dejavnosti, ki jih izvaja z namenom, da se zmanjša izpostavljenost potencialnim izgubam. Sistem upravljanja s tveganji je sorazmeren naravi, obsegu in zahtevnosti poslov družbe.

Obvladovanje tveganj uprava družbe razume kot prvo linijo obrambe v družbi oziroma kot način, da se prepreči nastanek razmer, ki bi lahko ogrozile obstoj družbe. Pri tem kapital družbe dopolnjuje obvladovanje tveganj v smislu zagotavljanja izpolnjevanja obveznosti družbe tudi ob zanjo neugodnih izrednih dogodkih. Obvladovanje tveganj je eden osrednjih delov strateškega upravljanja družbe.

Izvajanje funkcije upravljanja s tveganji v družbi je v pristojnosti stalnega tima Upravljanje s tveganji. Predstojnik tima je hkrati tudi nosilec ključne funkcije upravljanja s tveganji. Sicer se sam proces upravljanja s tveganji v skladu s tri-stebrno zasnovo sistema obrambe pred tveganji izvaja preko celotne družbe. Prvi steber, v katerega so vključeni vsi poslovni procesi v družbi oziroma njihovi skrbniki ter naložbeni odbor, je odgovoren za sprotno operativno obvladovanje tveganj, ki nastajajo pri procesu oziroma so posledica procesov. Skrbniki tveganj (po navadi je to predstojnik tima, ki skrbi za posamezen proces) so torej prevzemniki tveganj in so odgovorni za kontinuirano odkrivanje, ocenjevanje, merjenje in poročanje (timu Upravljanje s tveganji) ter začetno obvladovanje tveganj na svojih procesih. Odbor za upravljanje s tveganji, tim Upravljanje s tveganji ter ključna funkcija upravljanja s tveganji, skupaj s ključnima funkcijama aktuarstva in spremljanja skladnosti, tvorijo drugi steber obrambe, ki je odgovoren za pregled in koordinacijo delovanja prvega stebra obrambe, določanje politik, strategij, toleranc in limitov do tveganj ter pripravo in eskaliranje poročil odboru ALCO, upravi oz. nadzornemu odboru družbe. Tretji steber, ki vključuje notranjo in zunanjo revizijo oziroma druge dajalce zagotovil, je odgovoren za neodvisno ocenjevanje učinkovitosti procesa in praks obvladovanja tveganj ter za dajanje pravočasnih in objektivnih priporočil in zagotovil glede upravljanja s tveganji.

Shema 1: Tristebni sistem obrambe pred tveganji



Proces upravljanja s tveganji

Upravljanje tveganj je ugotavljanje, merjenje oziroma ocenjevanje, obvladovanje in spremljanje tveganj na vseh ravneh, vključno s poročanjem o tveganjih, ki jim družba je, ali bi jim lahko bila izpostavljena pri svojem poslovanju.

Družba ima v sklopu politik, ki določajo sistem upravljanja s tveganji, določene načrte ukrepov upravljanja tveganj, ki obsegajo: notranje postopke za upravljanje tveganj; ukrepe za upravljanje tveganj in notranje postopke za izvajanje teh ukrepov; notranje postopke za spremljanje izvajanja ukrepov za upravljanje tveganj.

Ukrepi za upravljanje tveganj in postopki za izvajanje in spremljanje izvajanja teh ukrepov so določeni za vsako vrsto tveganja, ki jim je družba izpostavljena pri posameznih vrstah poslov, ki jih opravlja, in za tveganja, ki jim je izpostavljena pri vseh poslih, ki jih opravlja.

Ne glede na specifične posamezne vrste tveganja, proces upravljanja s tveganji vsebuje vsaj naslednje ključne korake:

- ugotavljanje – identifikacija tveganj, ki obsega celovito in pravočasno prepoznavanje tveganj, katerim je oziroma bi lahko bila izpostavljena družba in analizo vzrokov za njihov nastanek;
- merjenje oziroma ocenjevanje tveganj, ki obsega izdelavo kvantitativnih in/ali kvalitativnih ocen za merljiva in/ali nemerljiva tveganja, ki so bila identificirana v postopku ugotavljanja tveganj;
- obvladovanje tveganj, ki obsega proces izbire in implementacije ukrepov za zniževanje tveganj;
- spremljanje tveganj, ki obsega pravila glede odgovornosti, pogostosti in načina spremljanja tveganj;
- poročanje o tveganjih, ki obsega vsebino rednih in izrednih poročil ter frekvenco poročanja.

Proces identifikacije tveganj se izvaja obširno, saj je pomembno, da so vanj vključena vsa zaznana tveganja. Identifikacija se izvaja kontinuirano, vendar najmanj štirikrat letno (kvartalno) o okviru pregleda in dopolnjevanje kataloga tveganj družbe. V tej fazi sodelujejo prav vsi zaposleni v družbi, saj je njen namen ta, da se vsi

zaposleni zavedajo glede tveganj, ki lahko ogrozijo cilje njihovih procesov oziroma poslovne in strateške cilje družbe, da so ta tveganja sposobni prepoznati ter jih primerno poročati oziroma obvladovati.

V sklopu merjenja oziroma ocenjevanja tveganj se v drugem koraku podrobneje analizira in oceni velikost izgube, kot tudi verjetnost pojavljanja posameznega tveganja, in jih razvrsti po pomembnosti. Za merjenje tveganj se uporabljajo bodisi ključni kazalniki tveganj bodisi postopek samoocenitve (katalog tveganj) ali pa stresni testi in scenariji.

Obvladovanje tveganj je proces izbire in implementacije ukrepov za spremembo tveganja na sprejemljivejšo raven. Proces obvladovanja tveganj zagotavlja uspešno in učinkovito delovanje družbe, učinkovite notranje kontrole in usklajenost poslovanja s predpisi. Vključuje kontrolo in zmanjševanje tveganj, izogibanje tveganjem, prenos tveganj, financiranje prevzetih tveganj ter druge mehanizme za obvladovanje tveganj. Strateški ukrepi za obvladovanje posameznih skupin tveganj so podrobneje opredeljeni v posameznih politikah upravljanja s tveganji, ki jih je družba dokončno sprejela konec leta 2015.

Sistem spremljanja tveganj zagotavlja, da ima družba notranje ustrezne kontrole in da zaposleni vse postopke ustrezno razumejo in izvajajo. Ko so vsa ključna tveganja enkrat identificirana, ocenjena, obvladovana ter kontrolirana, se tudi pridobi neodvisna zagotovila, da se te aktivnosti izvajajo po pričakovanih ter da so rezultati kontrol pravilni. Zagotovila daje Tim notranje revidiranje in zunanja revizija.

Vsi timi, vključeni v prvi steber sistema obrambe pred tveganji so dolžni Timu upravljanja s tveganji redno četrtletno poročati o upravljanju s tveganji, ki izvirajo iz ali so neposredna posledica procesov, katerih skrbniki so timi. Poročanje se izvaja v obliki poročanja ažuriranega kataloga tveganj (kvartalna izvedba postopka samoocenjevanja) ter poročanja rezultatov izračuna določenih ključnih kazalnikov tveganj. Prav tako so ti timi Timu skladnosti poslovanja dolžne četrtletno poročati o delovanju in rezultatih notranjih kontrol, ki se izvajajo na procesih. Nosilec ključne funkcije upravljanja s tveganji je dolžan o izsledkih o procesu upravljanja s tveganji poročati upravnim in nadzornim organom družbe ter nosilcem ostalih ključnih funkcij v družbi.

V proces upravljanja s tveganji so vključene tudi odvisne družbe oziroma se proces izvaja na celotni skupini. Za manjše odvisne družbe se proces izvaja centralizirano, medtem ko se v hčerinski zavarovalnici AS neživotno osiguranje a. d. o., Beograd v vseh korakih izvaja samostojno, o izsledkih pa poročajo matični družbi. Podobno je veljalo tudi za hčerinsko zavarovalnico na Hrvaškem. Z njenim preoblikovanjem v podružnico pa se bo del procesa (notranje kontrole, katalog tveganj) še vedno izvajal lokalno in poročal matični družbi, medtem, ko se bodo druga tveganja upravljala centralizirano.

Opredelitev kategorij tveganj

Sistem upravljanja s tveganji zajema najmanj naslednja najpomembnejša področja tveganj:

- sklepanje zavarovanj in oblikovanje zavarovalno-tehničnih rezervacij;
- upravljanje sredstev in obveznosti;
- naložbe, zlasti v izvedene finančne instrumente in podobne obveze;
- likvidnost;
- upravljanje zavarovalnih, tržnih, kreditnih, operativnih, likvidnostnih tveganj in tveganj koncentracije ter vseh drugih tveganj, ki jim je družba izpostavljena;
- pozavarovanje in druge tehnike za zmanjševanje tveganj.

Zavarovalno tveganje je tveganje nastanka izgube ali neugodne spremembe v vrednosti zavarovalnih obveznosti zaradi neustreznih premij in neustreznih predpostavk, upoštevanih v izračunu zavarovalno-tehničnih rezervacij.

Tržno tveganje je tveganje nastanka izgube ali neugodne spremembe v finančnem položaju družbe, ki nastane zaradi nihanj v višini in spremenljivosti tržnih cen sredstev, obveznosti in finančnih instrumentov.

Kreditno tveganje je tveganje izgube ali neugodne spremembe v finančnem položaju družbe zaradi nihanj v kreditnem položaju izdajateljev vrednostnih papirjev, nasprotnih strank in morebitnih dolžnikov, ki so jim

izpostavljene družbe v obliki tveganja neplačila nasprotne stranke, tveganja spremembe kreditnega pribitka in tveganja koncentracije tržnega tveganja.

Operativno tveganje je tveganje izgube družbe zaradi neprimerne ali neuspešne izvajanja notranjih procesov, ravnanja ljudi ali delovanja sistemov ali zaradi zunanjih dogodkov.

Likvidnostno tveganje je tveganje družbe, da ne more unovčiti naložb in drugih sredstev za poravnavo svojih finančnih obveznosti, ko te zapadejo.

Tveganje koncentracije je izpostavljanje tveganju z možnostjo izgube, ki je dovolj velika, da ogroža solventnost ali finančni položaj družbe.

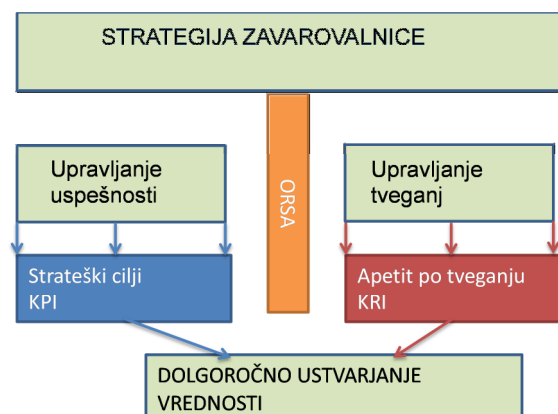
Poleg navedenih tveganj sistem upravljanja tveganj zaobjema tudi upravljanje drugih tveganj, ki jim je družba izpostavljena. V družbi so tveganja podrobneje razvrščena v skladu s šifrantom tveganj, ki je sestavni del Kataloga tveganj družbe.

Podrobneje so posamezna tveganja navedena in opredeljena v računovodskem poročilu družbe v poglavju 8.

Povezanost sistema upravljanja s tveganji s poslovno strategijo družbe

Upravljanje s tveganji se začne s strategijo družbe, kot vse druge dejavnosti, ki so povezane s poslovanjem. Po oblikovanju strategije se vzpostavijo nadzorni mehanizmi, ki omogočajo, da se strategija izvaja tako, da lahko vsi timi v družbi optimalno izvajajo ključne dejavnike vrednosti in učinkovito upravljajo s tveganji, ki nastanejo pri teh dejavnostih.

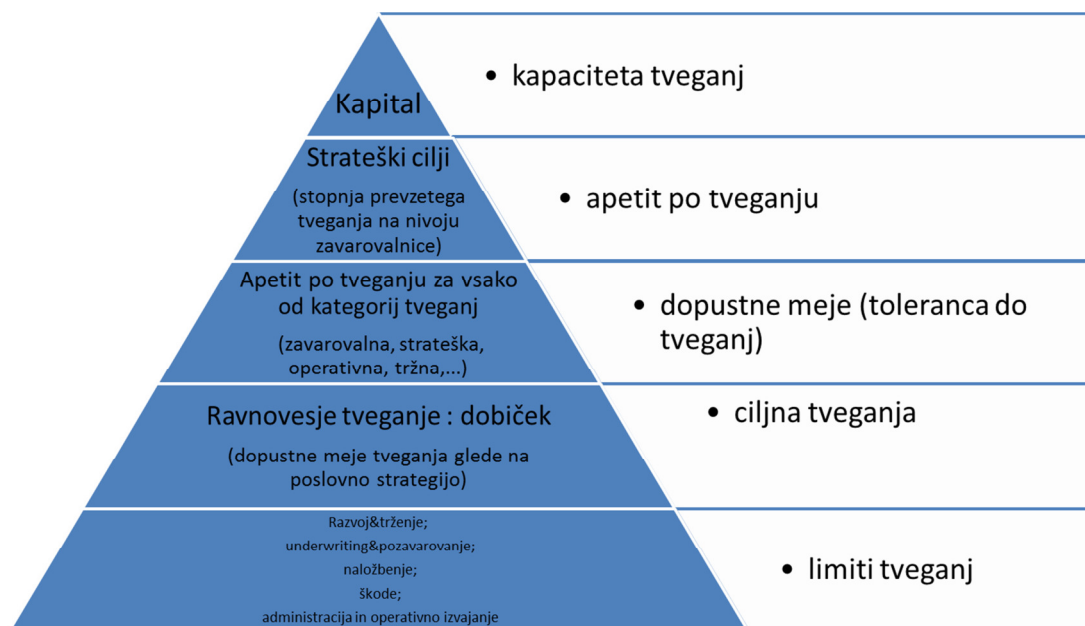
Shema 2: Povezanost strategije poslovanja družbe s sistemom upravljanja s tveganji



Temeljni koncepti strategije upravljanja s tveganji so torej na podlagi strategije poslovanja in upravljanja s kapitalom (kapaciteto tveganj) določiti ustrezen apetit do tveganj, vključno z limiti in tolerancami do tveganj. Apetit družbe do tveganja predstavlja na ravni podjetja skupni znesek tveganja, ki ga je družba pripravljena sprejeti pri uresničevanju svojega poslanstva in vizije, poslovnih in strateških ciljev. Apetit družbe po tveganju je omejen s kapaciteto tveganj (risk capacity), ki jih je družba sposobna prevzeti glede na razpoložljiv ekonomski kapital družbe. Poleg tega je jasno opredeljen in ustrezno prestavljen v celotni organizaciji na vseh ravneh ter vključen v proces poslovnega planiranja prihodnjega poslovanja. Izražen je v obliki izjav in v obliki metrike.

Dopustne meje tveganja (risk tolerance) predstavljajo največje tveganje, ki ga je družba pripravljena sprejeti glede na vsako kategorijo tveganja za doseganje poslovnih in strateških ciljev na takšen način, da družba kumulativno deluje v okviru definirane apetita po tveganju. Operativni limiti se nanašajo na vsakodnevne poslovne odločitve.

Shema 3: Odnos med apetitom do tveganj, kapaciteto tveganj, toleranco do tveganj in operativnimi limiti



Apetiti do tveganj, tolerance do tveganj in operativni limiti so določeni z vsakokrat veljavno Strategijo upravljanja s tveganji, ki je sestavni del splošne strategije poslovanja družbe oziroma iz nje izvedenih letnih in srednjeročnih načrtov poslovanja. Strategija upravljanja s tveganji poleg navedenega vnaprej predvideva ukrepe za obvladovanje tveganj, ki izhajajo iz srednjeročnega načrta poslovanja, kot tudi razvojne aktivnosti v sistemu upravljanja s tveganji.

Družba v sklopu procesa načrtovanja prihodnjega poslovanja poleg poslovnih ciljev upošteva tudi zastavljen apetit do tveganj. Poslovni plan se pred sprejetjem testira še z vidika izpolnjevanja zahtev kapitalске ustreznosti družbe.

6.8 POROČILO O DELOVANJU NOTRANJE REVIZIJE

Tim Notranje revidiranje (v nadaljevanju TNR) je organiziran kot samostojni tim, ki je neposredno podrejen upravi in je funkcionalno ter organizacijsko ločen od drugih delov zavarovalnice. Vodi ga predstojnik, ki neposredno poroča upravi o opravljenih poslih in delovanju. S takšno organizacijo je zagotovljena neodvisnost delovanja. Temeljna zakonska (ZZavar) naloga notranje revizije je, da izvaja stalen in celovit nadzor nad poslovanjem družbe na vseh področjih njenega dela ter preverja, ali so posamezni delovni postopki skladni z zakonom, podzakonskimi akti in internimi pravili zavarovalnice.

Notranje revidiranje se izvaja skladno s standardi strokovnega ravnanja pri notranjem revidiranju, listino in pravilnikom o delovanju notranje revizije, z ZZavar in drugimi zakonskimi in podzakonskimi akti.

Zunanja ocenitev kakovosti delovanja notranjega revidiranja je bila izvedena že dvakrat, in sicer leta 2008 in 2013. Zunanji presojevalec je izrazil mnenje, da se notranje revidiranje v vseh pomembnih pogledih izvaja skladno z vsemi Mednarodnimi standardi strokovnega ravnanja pri notranjem revidiranju in skladno s Kodeksom notranjerevizijskih načel ter Kodeksom poklicne etike notranjega revizorja. Presojevalec je pri zadnji presoji izrazil tudi mnenje, da je notranja revizija s svojim delovanjem pomembno prispevala k dodani vrednosti v zavarovalnici.

TNR je izvajal notranjerevizijske aktivnosti na podlagi programa dela za leto 2015, ki ga je sprejela uprava zavarovalnice ob pridobljenem soglasju nadzornega sveta. Pomemben del revizijskega časa smo namenili naslednjim aktivnostim: izvedbi sedemnajstih revizijskih pregledov, spremljanju uresničevanju priporočil v matični in odvisni družbi, neprekinjenemu revidiranju, sprotne nadzoru, prilagoditvi delovanja TNR zahtevam Solventnosti II in ZZavar-1, svetovanju vodstvu družbe in razvojnim nalogam.

Pri izvajanju notranjega revidiranja smo največjo pozornost posvetili:

- revidiranju področij, ki za zavarovalnico predstavljajo večja potencialna tveganja in s tem tudi večjo potencialno škodo (izgubo) oziroma večje izgubljene priložnosti,
- pregledu upravljanja tveganj in vzpostavljenega sistema notranjih kontrol,
- spremljanju prilagajanja zavarovalnice zahtevam Solventnosti II,
- pristopu z namenom ustvariti dodano vrednost,
- ugotavljanju, ali je poslovanje gospodarno in skladno z internimi pravili ter zunanjimi predpisi,
- prenosu dobrih poslovnih praks.

Po vsakem izvedenem notranjerevizijskem pregledu je TNR najprej izdal osnutek poročila, na katerega je lahko revidiranec podal pripombe. Končno poročilo je obravnavala uprava, s sklepi pa je bil revidirancu določen rok za izdelavo odzivnega poročila, iz katerega je moralo biti razvidno, kako so bile odpravljene nepravilnosti, oziroma, kako so bila priporočila uresničena. TNR je na podlagi ponovnih pregledov redno izdajal posebna poročila o odpravljanju nepravilnosti, ki jih je predložil v obravnavo upravi. Ker sta TNR in uprava aktivno spremljala popravljalne ukrepe revidirancev, je bil tudi v letu 2015 dosežen visok delež uresničenih priporočil.

Vsa notranjerevizijska poročila so bila po obravnavi na upravi posredovana tudi revizijski komisiji. TNR je tako izdelal tudi polletno in letno poročilo, ki sta bila obravnavana na pristojnih organih zavarovalnice.

Tudi v odvisni družbi AS neživotno osiguranje Beograd in KD životno osiguranje Zagreb sta bili ustanovljeni notranji reviziji, ki delujeta skladno z lokalno zakonodajo, mednarodnimi standardi IIA in metodologijo dela TNR Adriatica Slovenice

7. POROČILO O TRAJNOSTNEM RAZVOJU MATIČNE DRUŽBE IN SKUPINE

7.1 ZAPOSLENI MATIČNE DRUŽBE IN ZAPOSLENI ODVISNIH DRUŽB

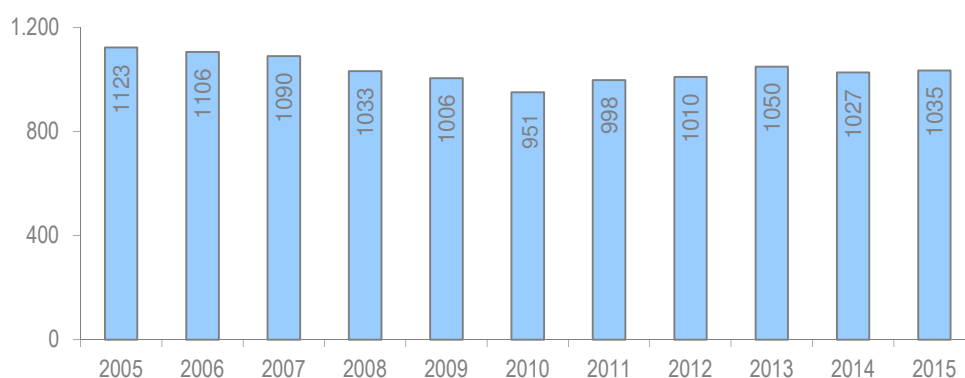
7.1.1 Zaposleni matične družbe

Na kadrovskem področju smo si leta 2015 prizadevali za večanje učinkovitosti poslovnih procesov ob stroškovni in kadrovske optimizaciji. Kadrovska struktura se je spreminjala v korist strokovnega kadra. Zaposlovali smo strokovne sodelavce z novimi znanji in kompetencami, ki jih v družbi potrebujemo sedaj in ki jih bomo potrebovali v prihodnosti. S sistematičnim pristopom pri izboru kadrov in načrtovanju izobraževanja in usposabljanja, smo zagotavljali kadrovske potencial, ki ga odlikujejo ključne kompetence poslovne inovativnosti, sposobnosti realizacije in sposobnosti timskega dela. Na razvojnem področju nam je nova kadrovska informacijska podpora ES omogočila posodobitev izvajanja letnih pogovorov, implementacijo ocenjevanja kompetenc in uvajanje ciljnega vodenja. Zaposlenim želimo omogočiti čim boljše usklajevanje poklicnega in osebnega življenja, zato smo začeli z uvajanjem ukrepov v okviru certifikata Družini prijazno podjetje. Uspešnost sistemov upravljanja z zaposlenimi smo tudi v letu 2015 spremljali z merjenjem organizacijske klime, sistemov vodenja in zadovoljstva zaposlenih, kot tudi s spremljanjem ključnih kadrovskih kazalcev. Konec leta smo podpisali novo podjetniško kolektivno pogodbo. Decembra se je k matični družbi pripojila Podružnica Zagreb s 57 zaposlenimi nekdanje družbe KD životno osiguranje.

7.1.2 Število in izobrazbena struktura zaposlenih v matični družbi

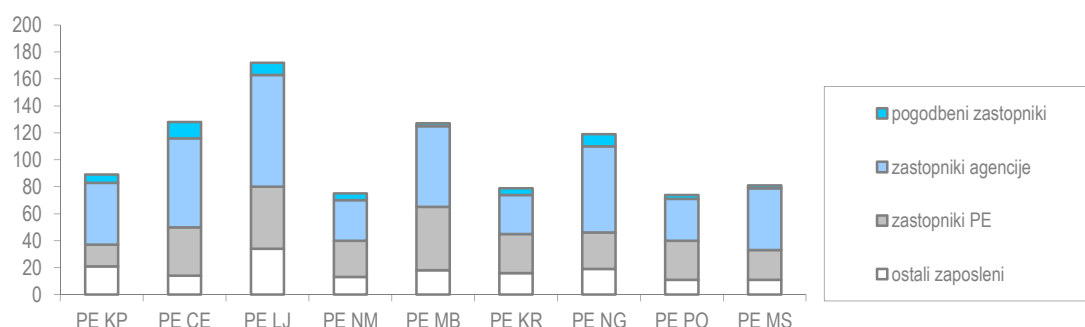
Konec leta 2015 je bilo v Adriaticu Slovenici 1035 zaposlenih (skupaj s 57 zaposlenimi iz KD životno osiguranje, Zagreb, ki smo bili vključeni v matično družbo konec decembra 2015, pa skupno 1.092). V tem poglavju podrobneje obravnavamo zaposlene matične družbe, nekdanje zaposlene KD životno osiguranje Zagreb pa v točki 7.1.5. V primerjavi z letom 2014 se je število zaposlenih nekoliko zvišalo na račun povečanja števila zavarovalnih zastopnikov, medtem, ko se je število internih zaposlenih zmanjšalo. Optimizirali smo število zaposlenih na administrativnih in operativnih delovnih mestih, predvsem zaradi informatizacije in racionalizacije poslovnih procesov, zaposlovali pa strokovni kader z IT, matematičnimi in analitičnimi kompetencami. Med zaposlenimi v AS-u je 67 odstotkov žensk in 33 odstotkov moških. Povprečna starost zaposlenih ob koncu leta je bila 43,5 leta. Delež zaposlenih za določen čas je konec leta 2015 znašal 6 odstotkov.

Število zaposlenih v letih 2005 - 2015



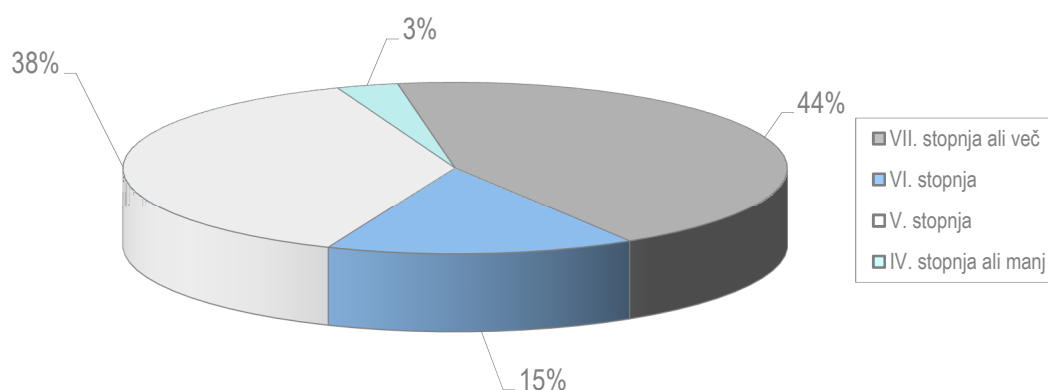
Družba ima razvejano tržno mrežo v vseh slovenskih regijah. Ob koncu leta 2015 je tržilo zavarovanja 279 zavarovalnih zastopnikov, ki so zaposleni v Adriaticu Slovenici, 455 zastopnikov, ki tržijo naša zavarovanja preko pooblaščenih agencij in 53 pogodbenih zastopnikov.

Število zastopnikov v tržni mreži v letu 2015



Največji delež, kar 44 odstotkov zaposlenih, ima zaključeno 7. stopnjo izobrazbe ali več. Zaradi narave naše dejavnosti pa precejšen delež, 38 odstotkov, predstavljajo zaposleni s 5. stopnjo strokovne izobrazbe, saj se za delovno mesto zavarovalnega zastopnika zahteva srednješolsko izobrazbo.

Izobrazbena struktura zaposlenih v letu 2015



7.1.3 Izobraževanje in razvoj zaposlenih in izobrazbena struktura zaposlenih matične družbe

Če želimo biti kos spremembam na zavarovalniškem trgu in obvladovati nove, sodobne pristope, je vlaganje v znanje zaposlenih ključ do zelenega uspeha. Tehnološki razvoj in informacijska tehnologija namreč zahtevata neprestano spreminjanje postopkov in nove načine izvajanja delovnih nalog. Zaposlenim je zato potrebno omogočiti dostop do virov, ki jih bodo seznanili z novostmi na njihovem delovnem področju, na vseh ravneh. V zavarovalnici AS razvoj zaposlenih razumemo kot prepoznavno vrednoto naše družbe. Gre za pomembno konkurenčno prednost in nedvomno našo najdonosnejšo naložbo. Zato vsak dan ustvarjamo takšno okolje, kjer se znanje nenehno odvija in razvija. Lani smo tako prenovili proces izobraževanja in postavili nove okvirje, ki izkazujejo neposredno povezanost izobraževalne in poslovne strategije družbe. Sistem razvoja zaposlenih je sistematičen in temeljito načrtovan. Tako želimo zaposlenim omogočiti najboljše možnosti za razvoj kompetenc in vrednot ter nenehno osebno rast, večjo kreativnost in smisel za timsko delo, sposobnost prilagajanja tržnim spremembam in lažje sprejemanje poslovnih odločitev.

Kar ustvarjamo, je skupno dobro, naše delovanje pa usmerjajo skupne vrednote. Nanje stavimo v medsebojnih odnosih, zrcalimo pa jih tudi navzven, v odnosu do strank in vseh ostalih deležnikov v okolju.

Gradimo na trdnih temeljih in na dolgi rok, zato ob preverjenih metodah prenosa znanja razvijamo tudi nova orodja in pristope. Kot izredno uspešen se je izkazal naš sistem internega izobraževanja **Akademija AS**.

Letni urnik Akademije AS, ki vključuje interna in zunanja izobraževanja, je zasnovan na izobraževalnih potrebah in je skladen s cilji družbe in cilji zaposlenih. Oblikujemo ga v sodelovanju z vodji, zaposlenimi in internimi predavatelji.

Ob pripravi izobraževanj Akademije AS vedno izhajamo iz znanja prav od tam, kjer nastaja in ga nato oplemenitimo z izkušnjami iz različnih timov. Omeniti moramo, da smo v družbi zelo ponosni na interne predavatelje, ki z navdušenjem in z veliko mero motivacije delijo in prenašajo svoje znanje. Internemu trenerju, ki v tekočem letu izvede največ delavnic in seminarjev, podelimo posebno priznanje.

Zaradi vse večje informatizacije, ko v ospredje vse bolj prihajajo spletne izobraževalne vsebine z multimedijskimi in interaktivnimi dodatki, smo **e-Akademijo AS** obogatili s številnimi novimi zavarovalno-produktnimi učnimi gradivi kot tudi z gradivi s področja mehkih veščin. E-Akademija AS je dokončno zmanjšala fizične razdalje med nami. Omogoča nam večje poslovne možnosti in hitro prilagajanje, saj je gradivo enostavno dostopno kadarkoli, kjerkoli in za kogarkoli.

Zelo smo ponosni, da je pridobivanje znanja dostopno vsem, zato nagrajujemo rezultate, ki so posledica novo osvojenega znanja. S sofinanciranjem šolnine za pridobitev višje stopnje izobrazbe zaposlenim omogočamo osebno rast, ki prinaša večjo uspešnost in možnosti za napredovanje. Šolanje so v tem letu zaključili 4 zaposleni.

Leta 2015 smo organizirali preko 500 izobraževalnih seminarjev in delavnic, od tega 54 odstotkov z internimi predavatelji. Kako smo se izobraževali? V izobraževanje je bilo vključenih skoraj 100 odstotkov vseh zaposlenih, ki so se v povprečju izobraževali **64 ur**.

Število ur izobraževanja po vrstah delovnih mest:



Poglavitni poudarki izobraževanj

Zgolj prenos znanja že dolgo ni več cilj izobraževanj, ki jih organiziramo. Preko izobraževanj želimo zaposlene učiti reševanja izzivov in združevanja starega znanja in izkušenj z novim znanjem. To je svojevrsten izziv tudi za tim kadri, saj zahteva dobro obvladovanje procesov ustvarjanja znanja, njegovega pridobivanja, njegove uporabe in izrabe. Ključen je torej način uporabe znanja, saj znanje samo po sebi še ne prinaša uspehov. Za dobro opravljanje svojega dela in izpolnjevanje nalog pa je potrebna dobra podpora vodstva, sodelavcev in procesov.

Za učinkovito opravljanje delovnih nalog je zelo pomembna tudi identifikacija izobraževalnih potreb in analiza obstoječih ter zahtevanih sposobnosti. Bistveno je torej razviti takšne izobraževalne programe in aktivnosti, ki so v največji meri povezane z delovnim področjem posameznih ciljnih skupin zaposlenih. Sodobne usmeritve kažejo, da morajo biti temelji izobraževalnega sistema in usposabljanja prav individualne potrebe in zahteve zaposlenih.

V zavarovalnici namenjamo pozornost prav vsem ciljnim skupinam, čemur so prilagojeni tudi izobraževalni programi Akademije AS. Oblikovani so za pridobivanje strokovnega in zavarovalnega znanja, osvajanja mehkih veščin, prenosa dobrih praks, za uporabo zavarovalnih storitev v praksi ... Skratka, zagotavljajo sistematično pridobivanje novega znanja, stalno preizkušanje in širjenje na novo pridobljenega znanja in omogočajo prosto izbiro glede udeležbe na izobraževalnem seminarju, skladno s potrebami posameznika.

Pregled ključnih dogodkov

Zaradi informatizacije in hitrost, s katero se uvajajo različne spremembe, znanje vse hitreje zastara. Naučiti se moramo torej tudi načina, kako se »odučiti« zastarelega znanja. V sodelovanju s strateškim partnerjem smo zastavili projekt, s katerim bomo usposabljali prodajnike k doseganju prodajne odličnosti. Gre za ambiciozen cilj, ki zahteva tudi precejšnja finančna sredstva. Ker pa se zavedamo, da je dobro prodajno znanje ključno za dobro izvajanje prodajnih aktivnosti, smo v okviru Akademije AS oblikovali koncept prodajnega projektnega izobraževanja. Z njim smo postavili standarde prodajne odličnosti in jih integrirali v vse prodajne segmente v družbi. Projekt doseganja prodajne odličnosti izvajamo strukturirano na vseh nivojih. S projektom bomo nadaljevali tudi leta 2016.

Dosledno smo izvajali strokovna in zakonsko zahtevana izobraževanja, največ s področja varnosti in zdravja pri delu ter nadaljevali z intenzivnejšim izobraževanjem s področja varnostnega osveščanja in varnostne politike.

Za doseganje zastavljenih ciljev je izredno pomembno usklajeno in timsko delo, s katerim lahko premagamo še tako zanimive izzive, zato spodbujamo timsko delo. Za večjo učinkovitost timskega dela organiziramo tradicionalna letna srečanja, ki so namenjena povezovanju, druženju, izmenjavi izkušenj in prenosu dobre prakse znotraj tima. Še posebej je to pomembno pri vodstvenem kadru, saj so usklajeno delovanje, dobra povezanost, medsebojno zaupanje in odprta komunikacija vodstva ključni za uspeh družbe. Tako smo leta 2015 tradicionalno organizirali Prodajno konferenco, srečanje pravnikov, zaposlenih tima Oskrbe strank, tima OIZ, srečanje vodij prodaje, tima Izterjave ter teambuilding srečanja za posamezne time družbe.

Posebno mesto v programu Akademije AS smo namenili tudi vsebinam iz sklopa **Promocije zdravja**, zato smo se odločili in pristopili k projektu »**Aktivni ukrepi promocije zdravja v finančnih institucijah**«, ki ga sofinancira Zavod za zdravstveno zavarovanje Slovenije, izvaja pa Zavod za varstvo pri delu d. d., v treh finančnih institucijah. Pri njegovi izvedbi sodelujejo številni strokovnjaki: zdravnik, specialist medicine dela, kineziolog, fizioterapevt, nutricionist, psiholog, vaditelji. S projektom smo začeli oktobra, do konca leta 2015 pa uspešno izpeljali že prvi sklop projekta, sklop telesna aktivnost. S projektom bomo nadaljevali tudi v prihodnjem letu, v okviru slednjega bomo izvedli še dva sklopa, strokovne delavnice za zdravo življenje in redno skrbeli za informiranje zaposlenih o pomenu zdravja in zdravem življenjskem slogu.

Načrti

Leta 2015 smo vzpostavili spremenjen proces izobraževanja in takrat načrtali tudi novo pot - **z majhnimi koraki za veliki cilj**. Leta 2016 bomo nadaljevali z razvojem na področju spletnega prijavljanja na vsa izobraževanja, razpisana v letnem predmetniku Akademije AS. Obstoječa spletna učna gradiva bomo dopolnjevali z multimedijskimi dodatki ter e-Akademijo AS nadgradili z video vsebinami. Odzivali se bomo na vse zahteve in potrebe po izobraževanjih in podpirali nadgradnjo znanj s strokovnega področja dela zaposlenih, skladno s potrebami, tako v domačih kot tujih zunanjih izobraževalnih institucijah.

7.1.4 Skrb za zaposlene matične družbe

V začetku 2015 smo pridobili osnovni certifikat »Družini prijazno podjetje« in uvedli prva dva ukrepa: plačano odsotnost z dela na prvi šolski dan zaposlenim, ki uvajajo v šolo prvošolca in možnost fleksibilnega delavnika z zmanjšano časovno prisotnostjo zaposlenim, ki prvič uvajajo otroka v vrtec. Z ukrepi Družini prijaznega podjetja si prizadevamo za boljše usklajevanje poklicnega in zasebnega življenja zaposlenih, kar se nedvomno izraža v zadovoljstvu in pripadnosti ter motiviranosti in storilnosti zaposlenih.

Tudi leta 2015 smo zaposlenim zagotavljali varno delo v zdravem delovnem okolju, dobre medsebojne odnose in pozitivno klimo preko aktivnosti Športno-kulturnega društva Pravi ASi, druženj na letnih srečanjih in športnih igrah, zagotavljali preventivne zdravstvene preglede zaposlenih, družba pa je (so)financirala kolektivno nezgodno in prostovoljno dodatno pokojninsko zavarovanje.

Športno-kulturno društvo Pravi ASi (ustanovljeno leta 2010) skrbi za spodbujanje športne in kulturne dejavnosti zaposlenih in aktivno druženje zaposlenih tudi izven delovnega časa. Med pomembnejše cilje društva sodi grajenje pozitivne klime med zaposlenimi.

V ŠKD Pravi ASi se lahko včlanijo zaposleni v AS-u in v ostalih družbah Skupine KD Group, zaposleni v ekskluzivnih agencijah ter upokojevcem. Društvo danes šteje 410 članov. Leta 2015 so se društvu pridružili člani športnega društva Kaj dogaja, ki je delovalo v okviru skupine KD Group.

Leta 2015 je društvo organiziralo rekreacijo za člane društva na vseh lokacijah poslovnih enot (skupinsko telovadbo, košarko, odbojko, namizni tenis, kegljanje, badminton, bowling, fitness, plavanje, obisk term). Poleg športnih aktivnosti je društvo organiziralo nakup letnih abonmajev za obisk gledaliških predstav, pet kolesarskih izletov, tri planinske pohode ter tečaj nordijske hoje. Člani društva in zaposleni v AS-u so sodelovali in zastopali družbo na zimskih in poletnih športnih igrah ŠIFO, sodelovali pri organizaciji tradicionalnega družabnega srečanja vseh zaposlenih Skupine KD Group v Simonovem zalivu v Izoli, se udeležili 2. Istrskega maratona v Izoli ter organizirali izlet v Bratislavo.

Adriatic Slovenica v lastnih počitniških objektih v Sloveniji in na Hrvaškem omogoča svojim zaposlenim, njihovim družinskim članom in upokojevcem družbe ter veteranom vojne za Slovenijo kakovostno in cenovno ugodno preživljanje prostega časa. Leta 2015 je to možnost izkoristilo 125 zaposlenih z družinami.

Tako kot leto prej, je bilo tudi leta 2015 za utrjevanje dobrih medsebojnih odnosov v družbi organizirano druženje zaposlenih. Srečali smo se na spomladanskem srečanju in pikniku v Simonovem zalivu v Izoli ter na prednovoletnem srečanju zaposlenih, kjer smo hkrati tudi obeležili 25-letnico ustanovitve AS-a. V božično-novoletnem času je potekalo tradicionalno obdarovanje otrok zaposlenih.

Z namenom spremljanja zdravstvenega stanja zaposlenih smo na predhodne, obdobje in usmerjene zdravstvene preglede napotili 281 zaposlenih oz. 27 %. Organizirali smo tudi vsakoletno preventivno cepljenje proti gripi.

Vsi zaposleni so vključeni v kolektivno nezgodno zavarovanje in imajo možnost vključitve v dodatno prostovoljno pokojninsko zavarovanje, ki ga sofinancira družba. V kolektivni pokojninski načrt AS je bilo konec 2015 vključenih 86 odstotkov vseh zaposlenih. Povprečna mesečna premija, ki jo subvencionira delodajalec, znaša 38 evrov na zaposlenega. Pod ugodnejšimi pogoji lahko zaposleni nezgodno zavarujejo tudi svoje predšolske in šolske otroke. Zavarovalnica nudi zaposlenim ponuja posebno boniteto pri sklenitvi nadstandardnega zavarovanja Zdravje AS - težke bolezni in operacije ter ugodno ponudbo zavarovanja njihovih družinskih članom. V to zavarovanje se je vključilo 948 zaposlenih in 388 družinskih članov.

Skladno z zakonodajo s področja varnosti in zdravja pri delu v družbi redno skrbimo za zdravje in dobro počutje zaposlenih. Za spremljanje njihovega zdravstvenega stanja na predhodne, obdobje in usmerjene zdravstvene preglede napotimo letno približno eno tretjino zaposlenih.

Decembra 2015 je uprava družbe sprejela Načrt promocije zdravja na delovnem mestu, ki vsebuje sistematične ciljne aktivnosti in ukrepe za ohranjanje in krepitev telesnega in duševnega zdravja ter dobrega počutja zaposlenih. Dejstvo je namreč, da so zdravi in zadovoljni zaposleni, ki delajo v varnem in spodbudnem delovnem okolju, produktivnejši in ustvarjalnejši ter so zato manj odsotni z dela zaradi bolezni in poškodb.

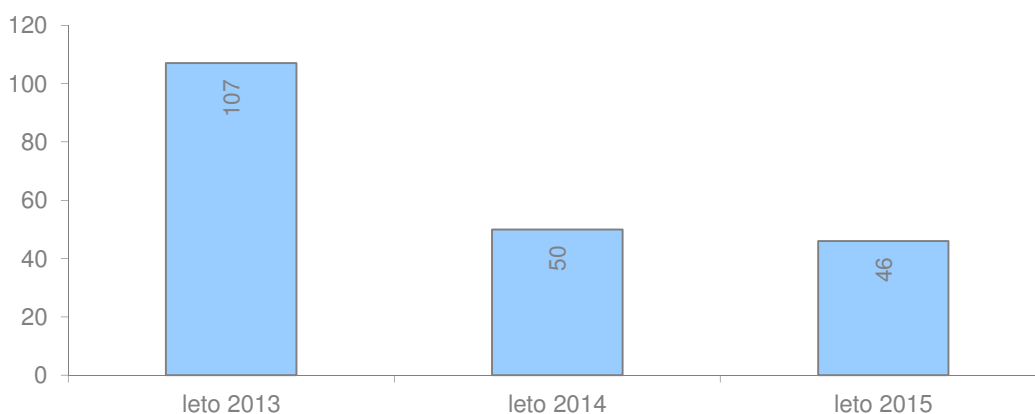
Zaposleni odvisnih družb

7.1.5 Število in izobrazbena struktura zaposlenih

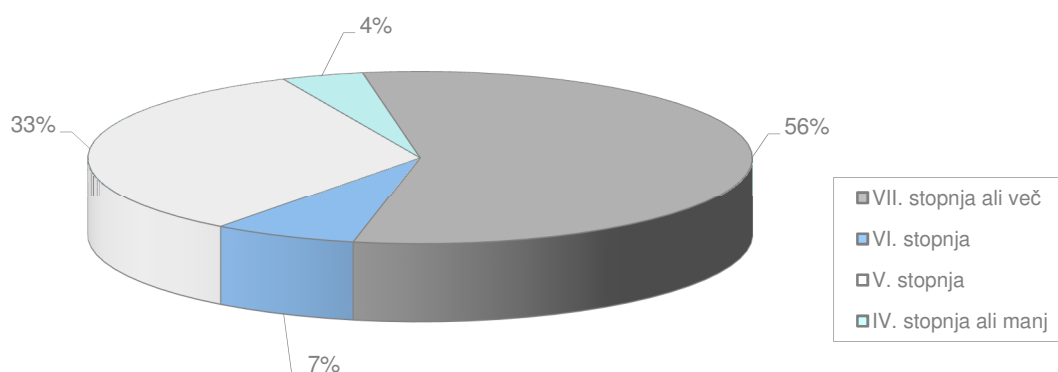
AS neživotno osiguranje

Družba ima 46 zaposlenih, od katerih jih ima več kot polovica VII. stopnjo izobrazbe, dobra tretjina pa srednjo izobrazbo.

Število zaposlenih v letih 2013 - 2015



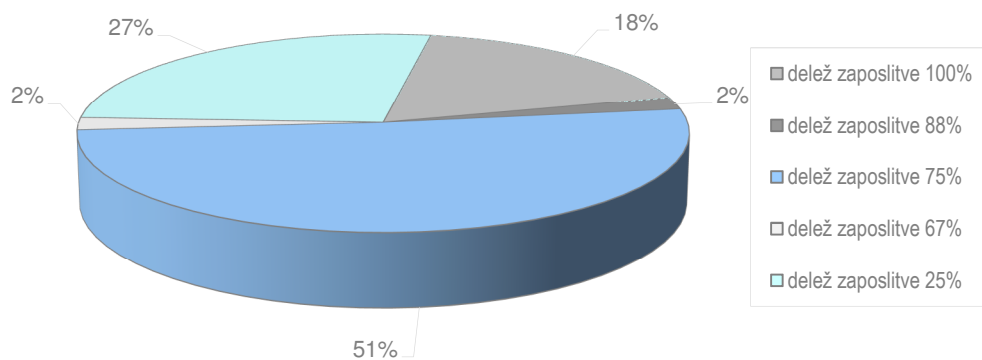
Izobrazbena struktura zaposlenih v letu 2015



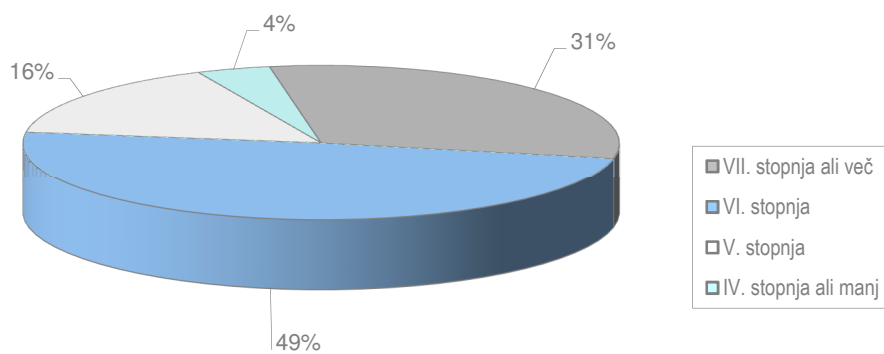
Prospera

Zaposleni v Prosperi so z različnimi deleži zaposleni v Prosperi in v matični družbi.

Zaposleni po deležu zaposlitve v Prosperi



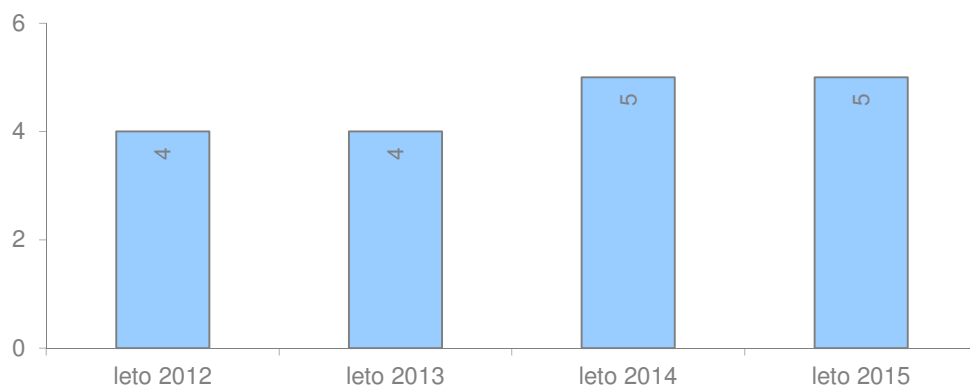
Izobrazbena struktura zaposlenih v letu 2015



Viz

Število zaposlenih je leta 2015 ostalo enako kot v predhodnem letu.

Število zaposlenih v letih 2012 - 2015

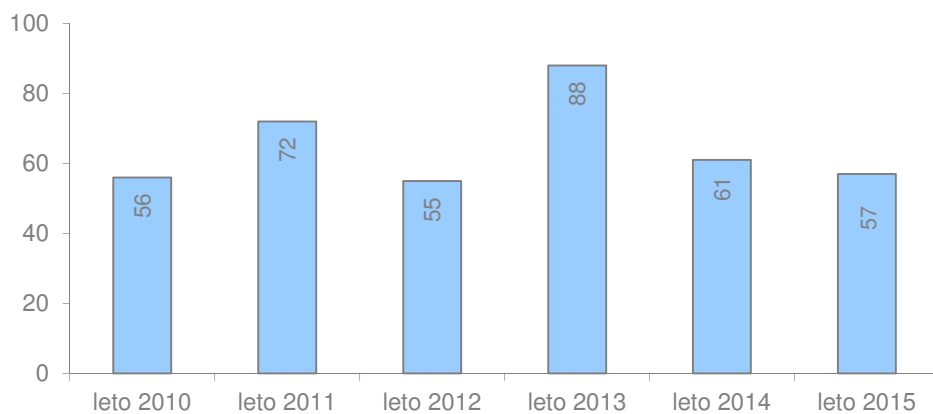


V odvisni družbi Viz d. o. o. ima vseh 5 zaposlenih 7. stopnjo izobrazbe.

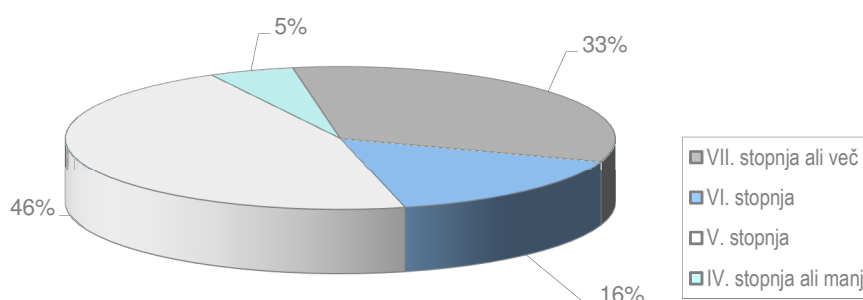
KD životno osiguranje/ Podružnica Zagreb

Ob koncu leta 2015 je bilo v družbi 57 zaposlenih.

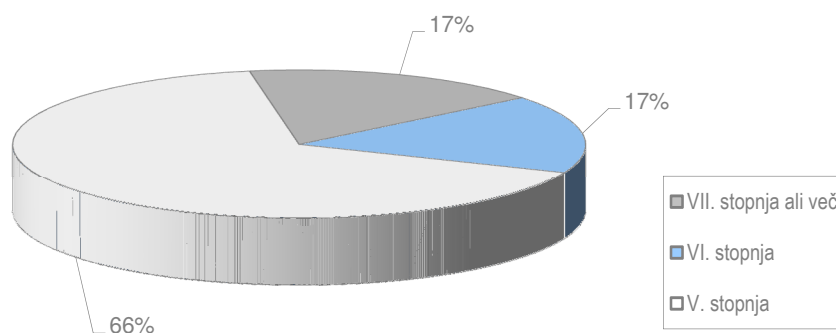
Število zaposlenih v letih 2010 - 2015



Izobrazbena struktura zaposlenih v letu 2015



Izobrazbena struktura zaposlenih v odvisni družbi Permanens d. o. o.



7.1.6 Izobraževanje in razvoj zaposlenih v odvisnih družbah

Zaposleni odvisnih družb se izobražujejo skladno s potrebami poslovnega procesa. Zaposleni odvisne družbe Viz so vključeni v programe izobraževanj matične družbe. Zaposleni v odvisni družbi Prospera so vključeni v izobraževanja in usposabljanja, ki so usmerjena v razvoj kompetenc, potrebnih za učinkovito delo in vodenje, najpogosteje v organizaciji matične družbe preko Akademije AS in eAkademije AS. V odvisni družbi KD životno osiguranje so bila organizirana interna izobraževanja namenjena predvsem motiviranju sodelavcev s področja prodaje. Posebno skrb so namenjali izobraževanjem novozaposlenih v prodaji. Izobraževanja so osredotočena na izboljšanje prodajnih sposobnosti zaposlenih, ki so v neposrednem odnosu s sedanjimi in potencialnimi strankami.

7.1.7 Skrb za zaposlene v odvisnih družbah

Zaposleni v odvisnih družbah Prospera in Viz uživajo enake ugodnosti kot zaposleni v matični družbi. V odvisni družbi KD životno osiguranje so posebno pozornost namenili ohranjanju pozitivne klime med zaposlenimi, saj je ta ključna za dobro in uspešno sodelovanje. Spodbujanje pozitivne klime se odraža v neformalnih druženjih zaposlenih, prav tako pa se tradicionalno organizira obdarovanje otrok zaposlenih ob koncu leta.

7.2 IZBOLJŠAVE, INFORMACIJSKA VARNOST IN KAKOVOST

7.2.1 Izboljšave

Program dela **tima IT** v matični družbi Adriatic Slovenica je leta 2015 sledil poslovnim potrebam družbe, strategiji IT, poslovnemu okolju, trendom v informacijski tehnologiji, zahtevam stroke in dobrim praksam upravljanja IT.

Nudili smo podporo hčerinskim podjetjem AS, ki s svojimi informacijskimi storitvami gostujejo v **privatnem oblaku družbe AS**, ter sodelovali s sestrskimi družbami v skupini KD.

V sklopu ustanovitve **podružnice na Hrvaškem** smo zagotovili informacijsko podporo za začetek trženja avtomobilskih zavarovanj. Uvedli smo zaledni informacijski sistem INIS za podporo ključnim poslovnim procesom podružnice, sklepalno aplikacijo AS-direct za sklepanje avtomobilskih zavarovanj ter informacijske rešitve za delo zaposlenih v klicnem centru.

Še naprej smo sledili konceptu **storitveno usmerjene arhitekture**, ter tako pripravili storitve, ki so na voljo poslovnim partnerjem. Tako so na npr. leasing partnerjem preko spletnih storitev na voljo informativni izračuni za zavarovanja avtomobilskih zavarovanj, Pošti Slovenije pa storitve vezane na zavarovalne produkte, ki se tržijo preko njihove prodajne mreže.

V **portalsko platformo Liferay** smo prenesli nova spletišča. Med drugim smo preko e-sklepalnika omogočili sklepanje **Paketa Športnik**, ki vključuje nezgodna in nadstandardna zdravstvena zavarovanja, ter na novi platformi poenotili in prenovili sklepanje **šolskih nezgodnih zavarovanj**. Implementirali smo nova portala za naše zavarovance: splošnega **MojAS** kot tudi namenskega - **pokojninskega**.

Preko obstoječih Qlikview aplikacij smo omogočili **spremljanje celotnega portfelja družbe AS**, vključno s portfeljem, prenesenim s KDŽ. V uporabo smo predali sistem spremljanja KPI-jev. S pomočjo orodja IBM SPSS, ki smo ga že v letu 2014 preizkusili na področju odkrivanja goljufij zdravstvenih zavarovanj, smo pripravili rešitev za t.i. **Mlinček** oz. za pospeševanje prodaje. Rešitev je bila implementirana fazno, v 1. fazi je bilo pospeševanje prodaje iz kroga varnosti izvedeno na osnovi določenih prioritet, v 2. fazi pa smo uporabili za določanje prioritet izkušnje ostalih zavarovalcev.

Pripravili smo **prenovljeno procesno rešitev za obdelavo zavarovalnih polic**, kjer smo združili obstoječi rešitvi nad portfeljem polic v Amarta in INIS. Posodobljena rešitev temelji na novi različici procesnega strežnika Ultimus 8 in podpira najnovejše spletne brskalnike ter je povezana s sistemom BC (BusinessConnect).

V **BC** smo med drugim optimirali delo z elektronskim škodnim spisom, prenovili modul potnih nalogov, uredili centralni register pogodb ter podprli proces rokovanja s sodno pošto.

Nadaljevali smo z uvajanjem rešitve Mood's Analitics – Risk Foundation Platform za podporo zahtevam v okviru **Solventnosti II**.

Aktivni smo bili tudi na področju mobilnih aplikacij. Vsem voznikom smo zagotovili brezplačno pomoč v prometu z mobilno aplikacijo **ASfalt**. Z njo lahko spremljajo prometne informacije in razmere na shranjenih relacijah v Sloveniji, poiščejo svoje parkirano vozilo tudi v tujini ali kliknejo za hiter klic Avto asistence, če se znajdejo v težavah doma ali na tujih cestah. Prve izkušnje z uporabo mobilnih aplikacij v poslovnih procesih zavarovalnice smo pridobili pri implementaciji prototipne **mobilne aplikacije** za izvajanje cenitev premoženjskih škod na terenu. Ob koncu leta smo informacijske sisteme prilagodili zakonskim zahtevam za uvedbo **davčnih blagajn** ter izvedli **testni preklop na rezervno lokacijo**.

Preko celotnega leta smo sodelovali pri uvajanju informacijskih rešitev, izobraževanju uporabnikov ter nudili pomoč pri uporabi informacijskih rešitev.

7.2.2 Informacijska varnost

V okviru aktivnosti za izboljšanje kakovosti, varnosti in zanesljivosti IT smo nadaljevali posodabljanje dokumentov sistema za upravljanje varovanja informacij. Za večje spremembe, ki predstavljajo varnostno tveganje za družbo in stranke, smo izvedli več varnostnih testov. Vežano na zakon o varstvu osebnih podatkov smo izvedli dograditve informacijskih sistemov v namen beleženja vpogledov v osebne podatke

V družbi imamo veliko tehničnih pomagal, ki zagotavljajo visoko raven informacijske varnosti (požarni zidovi, protivirusni programi, SIEM ...), zavedamo pa se, da se visoka varnostna raven in ozaveščanje začne z vsakim posameznikom posebej. Zato smo v letu 2015 izvajali ozaveščanja s področja informacijske varnosti, kar načrtujemo tudi v prihodnje.

Tim notranje revizije je v sodelovanju s certificiranim podizvajalcem junija 2015 opravil revizijo varnosti informacijskega sistema v obliki vdornega testa. V času izvedbe testa je tim IT zaznal večje število poskusov vdora v sistem. Poročilo o reviziji varnosti informacijskega sistema družbe pa dokazuje, da je informacijski sistem odporen na poizkuse nepooblaščenega vstopa v informacijski sistem z uporabo izključno tehničnih sredstev. Vzpodbudno je, da je pri uporabi tehnik socialnega inženiringa moral izvajalec vdornega testa ob vdoru vložiti nadpovprečen trud, saj varnostno osveščanje zaposlenih že daje rezultate.

Kot je že vdorni test pokazal, je ena šibkih točk pri vdoru v informacijski sistem človeški faktor, ki se še posebej pokaže pri elektronski pošti z zlonamerno vsebino. To se je v praksi pokazalo v novembru v Sloveniji, ko je bilo večje število okužb z izsiljevalskim virusom TeslaCrypt 2.0, ki zašifrira datoteke in uporabniku prikaže navodila za plačilo odkupnine v digitalni valuti bitcoin. Ta izkušnja ni zaobšla niti naše agencije, kjer se je trenutek nepazljivosti razvil v okužbo na enem od njihovih računalnikov, sam informacijski sistem AS ter ozaveščenost uporabnikov pa se je izkazal kot odporen na omenjeni virus.

7.2.3 Sistem vodenja kakovosti

Adriatic Slovenica se zaveda, da je kakovost v vseh pogledih pomembna konkurenčna prednost v poslovanju družbe, zato smo že leta 2004 uvedli in tudi certificirali Sistem vodenja kakovosti v skladu s mednarodnim standardom ISO 9001.

Kakovost v najširšem smislu ustvarjamo, ohranjamo in smo zanjo odgovorni vsi zaposleni. S sistematičnim pristopom želimo zadovoljiti zahteve odjemalcev in dosegati zastavljene cilje poslovanja. Dobro delovanje SVK podpira centraliziran sistem obvladovanja dokumentacije, ki je v družbi vzpostavljen že vrsto let.

Naše aktivnosti v **matični družbi** so naravnane na nenehno izboljševanje procesov. Procesi so usklajeni s strateškimi cilji, ki izhajajo iz zahtev in pričakovanj zavarovancev. Delujemo v skladu z našimi vrednotami in tako, da je naša stranka v središču naših aktivnosti.

Oktobra 2015 je začel veljati posodobljen mednarodni standard ISO 9001:2015, po katerem imamo zgrajen Sistem vodenja kakovosti, leta 2016 bomo naš sistem prilagodili novemu standardu.

Sistem koristnih predlogov v matični družbi izvajamo od leta 2003, pri tem pa beležimo vedno več uporabnih, kakovostno predstavljenih in izvedljivih rešitev. Komisija za oceno koristnih predlogov redno preverja prejete predloge zaposlenih, ki jih je do konca 2015 prejela skupno 353 (343 do leta 2014) in skupno nagradila (do leta 2015) 50 njihovih avtorjev. V letu 2016 načrtujemo posodobitev sistema.

Aktivnosti vodenja kakovosti v odvisnih družbah

Ker se zavedajo pomena doseganja in ohranjanja kakovosti poslovanja, so v odvisni družbi KD živотно osiguranje neprekinjeno skrbeli za izboljšanje poslovnih procesov, med drugim s sistemom notranje in zunanje revizije.

Izvajali so večino nadzorov, ki jih priporočajo dobre prakse, prav tako pa sledili predpisanim uradnim postopkom, ki se dokumentirajo.

V 2015 so bile aktivnosti usmerjene v ustanovitev podružnice, zato je bila velika pozornost namenjena poenotenju delovnih procesov, prevzemanju in implementaciji visokih standardov informacijske varnosti ter zagotavljanju kakovosti dela. Procesni so bili z vzpostavitvijo podružnice v večjem delu zaključeni, delno pa se bodo nadaljevali tudi v 2016.

7.2.4 Naložbe v opremo in poslovne prostore

V matični družbi redno posodabljammo poslovne prostore in notranjo opremo. Največjo investicijo, prenovu poslovnih prostorov in novo opremo na poslovni enoti Celje v vrednosti 380.000 EUR smo pričeli izvajati konec leta 2015, zaključena pa je bila januarja 2016.

Opremili smo novo najete poslovne prostore poslovalnice v Ribnici na Dolenjskem. Za notranjo opremo smo porabili dobrih 13.000 EUR. Zaposlenim na poslovnih enotah v Ljubljani in Novem mestu smo zamenjali dotrajane delovne stole z ergonomskimi v vrednosti več kot 10.000 EUR.

Za posodobitev tehničnih sistemov varovanja premoženja in zaposlenih smo vložili 29.000 EUR, za ustrezno označitev poslovnih prostorov družbe z označevalnimi tablamami pa okrog 33.000 EUR. Skrbimo tudi za nenehno posodabljanje delovne opreme (multifunkcijske naprave, telekomunikacijska oprema ...), za kar smo leta 2015 namenili 66.000 EUR. Redno posodabljammo vozni park družbe, pri tem pa skrbimo, da imajo nova vozila ekološke motorje z manjšimi izpusti CO₂ v okolje, investicije v vozni park so znašale skoraj 150.000 EUR.

7.3 ODNOS DO DRUŽBENEGA IN NARAVNEGA OKOLJA

Adriatic Slovenica tradicionalno, z donacijami in sponzorstvi podpira različne projekte, pobude in akcije nacionalnega pomena ter regijske in lokalne prireditve, ki prispevajo k boljši kakovosti življenja in ohranjanju naravne in kulturne dediščine. Skupno smo leta 2015 podprli več kot 350 različnih projektov. Že 25 let prednostno podpiramo projekte na področju zdravstva, športa, kulture oz. ohranjanja naravne in kulturne dediščine, izobraževanja in preventive, zlasti v prometu.

Na področju zdravstvenih zavarovanj sodelujemo s približno 1.800 izvajalci zdravstvenih storitev in podpira izobraževanje ter pobude, ki prispevajo k razvoju in ugledu zdravstvene stroke. Kot glavni pokrovitelj smo že 14-ič zapored podprli izbor najboljših in najuglednejših slovenskih zdravnikov Moj zdravnik.

Zavarovalnica je tudi leta 2015 kontinuirano podpirala šport, obenem pa razvijala zavarovalno ponudbo in storitve, namenjene športnikom vseh kategorij. Za vrhunske športnike je skrbela tudi kot uradna zavarovalnica olimpijskih reprezentanc (Teama Slovenia) in državne nogometne reprezentance. Vrh slovenskega športa, Olimpijski komite Slovenije, Združenje športnih zvez (OKS - ZŠZ), zavarovalnica podpira od leta 1993, 21. decembra 2012 pa je sklenila pogodbo za štiriletni olimpijski cikel do OI v Rio 2016. Decembra 2015 smo v sodelovanju z OKS organizirali prireditev Olimpijski krog varnosti, na katerem je OKS predstavil kandidate slovenske olimpijske vrste 5.712 registriranim in ostalim obiskovalcem.

Z Nogometno zvezo Slovenije zavarovalnica sodeluje že 15. leto in je 17. novembra 2014 podpisala pogodbo za cikel do leta 2016 oz. do evropskega prvenstva v Franciji. V vsakoletni tržni akciji za nezgodna šolska zavarovanja že od leta 2010 zavarovalnica nagraduje mlade nogometne navdušence od 5. do 12. leta z obiskom domačih tekem slovenske reprezentance.

Med pomembnejše podpornike športnih projektov se je zavarovalnica leta 2015 znova uvrstila tudi s podporo Kajak klubu Soških elektrarn (zlati sponzor), Jadralni zvezi Slovenije, med posamezniki pa že četrti zaporedni olimpijski cikel nadaljujemo sponzorstvo vrhunskemu jadralcu Vasiliju Žbogarju in z letom 2015 smučarju prostega sloga Filipu Flisarju. Družba interno podpira čedalje bolj dejavno Športno-kulturno društvo Pravi ASI, ki poleg celoletnih športnih in kulturnih dejavnosti organizira za svoje člane tudi največji letni dogodek za zaposlene - Športne igre.

Med pomembnimi sponzorstvi na področju športa je bilo tudi štiriletno zlato sponzorstvo moške članske rokometne reprezentance Slovenije (do konca tekmovalne sezone 2013/2014) in sodelovanje s Kolesarsko zvezo Slovenije, Kolesarskim društvom Rog in Namiznoteniško zvezo Slovenije.

Na področju kulture in varstva naravne ter kulturne dediščine zavarovalnica že od ustanovitve podpira delovanje Avditorija Portorož in Gledališča Koper (od leta 2002), Simfonični orkester RTV Slovenija (od 2005), leta 2015 pa je podprla tudi delovanje Pomorskega muzeja Sergeja Mašere v Piranu. S tesnim sodelovanjem z Arboretumom Volčji Potok in Lipico že vrsto let veliko prispevamo k varovanja kulturne in naravne dediščine. Kot partner natečaja **Podjetna Primorska** družba od leta 2009 podpira natečaj za najboljši poslovni načrt, ki ga Univerzitetni inkubator Primorske organizira za spodbujanje na znanju temelječih podjetij kot prispevek k razvoju podjetništva v regiji in prenosu znanja z univerze v gospodarstvo.

Podprli smo tudi Bolnišnico Postojna in prispevali za nov ultrazvočni aparat, zdravstvenemu domu dr. Janeza Oražma v Ribnici smo pomagali pri nakupu novih aparatov za fizioterapijo v okviru akcije civilne iniciative z imenom Fizioterapija: Primakni – premakni, omeniti pa velja še tradicionalno podporo koprskemu društvu diabetikov in zdravstvenemu domu Koper. S humanitarnim namenom smo donirali sredstva društvu Sonček za obnovo rekreacijskega centra Vrtnice pri Zgornji Kungoti in Fundaciji za športnike iz socialno šibkih okolij, za izobraževanje nadarjenih mladih glasbenikov pa smo namenili glavnino sredstev AS Fundacije.

Skupaj z drugimi družbami Skupine KD Group sodelujemo pri delovanju **KD Fundacije** (prej Ajda Fundacija), ki od ustanovitve, 4. novembra 1995, podeljuje štipendije nadpovprečno talentiranim dijakom in študentom. 1. julija

2014 je KD Fundacija, ustanova, začela poslovati s spremenjenim nazivom, in sicer kot AS Fundacija, ustanova. Tudi v 2015 nadaljevala podporo svojim uspešnim varovancem.

Maja 2015 je objavila razpis za dodelitev nove finančne pomoči nadarjenim študentom glasbe in umetnosti na dodiplomskem oziroma podiplomskem študiju v tujini. Izmed prijavljenih kandidatov sta bila izbrana dva nova varovanca, Luka Benčič, jazz kontrabasist, ki je bil sprejet v prvi letnik Akademije za glasbo (Amsterdamse Hogeschool voor de Kunste) v Amsterdamu ter Max Čelar, študent drugega letnika ene najprestižnejših fakultet za arhitekturo, Architectural Assotiation iz Londona. Na glasbeni akademiji Berklee College of Music iz Bostona, ZDA, svoj študij na smeri jazz vokal v drugem letniku uspešno nadaljuje Ajda Stina Turek, varovanka AS Fundacije od leta 2014. Eva Nina Kozmus, uveljavljena mlada flavtistka in varovanka AS Fundacije od leta 2010, je v letu 2015 uspešno zaključila magistrski študij flavte na francoskem glasbenem konservatoriju, Conservatoire national supérieur musique et danse v Lyonu. Petletno sodelovanje z AS Fundacijo je tako sicer zaključeno, Eva Nina pa v letu 2015/2016 samostojno nadaljuje študij na najvišji stopnji, doktorskem študiju flavte.

Rok Zalokar, varovanec AS Fundacije od leta 2013, je uspešno zaključil drugi letnik študija jazz klavirja, v študijskem letu 2015/2016 obiskuje tretji letnik glasbene akademije Codarts v Rotterdamu na Nizozemskem. Pianistka Petra Koprivec, prav tako pod okriljem AS Fundacije od leta 2013, uspešno nadaljuje svojo akademsko pot kot študentka zadnjega letnika triletno podiplomske stopnje na Kraljevi akademiji v Bruslju, Belgija.

AS Fundacija ostaja podpornica bratov Šalej. Jakob Šalej uspešno nadaljuje svoj študij v tretjem letniku na Fakulteti za računalništvo in informatiko Univerze v Ljubljani, Matija Šalej pa je v študijskem letu 2015/2016 pričel s študijem ekonomije na univerzi Aarhus University na Danskem.

Septembra je AS Fundacija v sodelovanju s Simfoničnim orkestrom RTV Slovenija pripravila zanimivo izobraževalno akcijo za dijake in študente glasbe Za njimi stojimo. Namenjena je pridobivanju predvsem deficitarnih instrumentalistov v Simfoničnem orkestru RTV Slovenija. Leta 2016 bo opravljen izbor petih posameznikov, ki se bodo s solističnim vložkom predstavili na zaključnem koncertu Za njimi stojimo v Cankarjevem domu, obenem pa prejeli donacijo v višini 1.000 evrov kot prispevek k njihovem glasbenemu izobraževanju ali za nakup glasbenih pripomočkov.

Tudi leta 2015 je AS Fundacija ostala zvesta podpornica varovancev Mladinskega doma Malči Beličeve. 15. decembra 2015 je z uporabnimi darili in novih oblačil ter dodatno s štirimi prenosnimi računalniki razveselila 60 otrok in mladostnikov, starih med 6 in 16 let in jim polepšala božično-novoletne dni.

Družba je leta 2012 pridobila bogato zbirko umetniških del, ki smo jih leta 2013 začeli razstavljati v **AS galeriji**, urejeni leta 2014 na sedežu KDG na Dunajski 63 v Ljubljani. V zbirko smo leta 2014 dokupili več del slovenskih in tujih avtorjev (v vrednosti skoraj 13.500 evrov), leta 2015 pa organizirali pet odmevnih razstav umetniških del v lasti družbe in drugih avtorjev.

Ekološko ravnanje družbe in zaposlenih je vsakdanja praksa, zaposleni so ozaveščeni in aktivni. Čeprav zavarovalništvo ni ekološko sporna dejavnost, družba zmanjšuje ogljični odtis na najrazličnejše načine, med drugimi z investicijami v energetske obnove prostorov in nakup ekološko ustrežnejših avtomobilov. Pomembno je tudi varčevanje z električno energijo in papirjem z digitalizacijo poslovanja v sistemu BC in zbiranjem starega papirja v ločene zabojnike. Drugo, prav tako pomembno področje, je dosledno ločevanje nevarnih odpadkov, tonerjev in kartuš, ki poteka že vrsto let. Dodatno smo leta 2014 uvedli še ločeno zbiranje baterijskih vložkov po vseh poslovnih enotah za zaposlene in za stranke. O prednostih ekološkega ravnanja seznanjamo zaposlene od leta 2010 v priljubljeni tedenski rubriki Eko AS v internih elektronskih AS novicah.

Odvisna družba **AS neživotno osiguranje** je srebrni sponzor in uradna zavarovalnica Olimpijskega komiteja Srbije (OKS) v olimpijskem obdobju London 2012-Rio de Janeiro 2016. KD životno osiguranje in druge odvisne družbe leta 2015 niso imele pomembnejših donacij in sponzorskih sodelovanj.

7.4 KOMUNICIRANJE S POSLOVNIMI PARTNERJI, DRUŽBENIM OKOLJEM IN MEDIJI

7.4.1 Komuniciranje z zavarovanci v matični družbi

Oskrba strank

Tim Center za oskrbo strank sestavlja pet timov, ki si prizadevajo za maksimalno zadovoljstvo zavarovancev. Sodelavci so strankam na voljo preko elektronske pošte in telefona, najbolj pristne in proaktivne svetovalne aktivnosti pa s strankami gradijo v osebnem stiku, ki ostaja ključno orodje za uspešno poslovanje. S profesionalnim nastopom, razumevanjem strankinih potreb in pričakovanj nudijo celovite in za stranke najbolj primerne možnosti. Tudi reševanje sicer redkih reklamacij in pritožb sodelavci spretno izkoristijo za poglobitev odnosa z zavarovanci. Na vse želje in potrebe strank se odzivamo hitro, v trenutku, kar je ključno za poglobitev odnosa z njimi in za njihovo dolgoročno sodelovanje z nami na kar največ različnih zavarovalnih področjih. Center je za stranke odraz slike celotnega podjetja: kaže na sposobnost, odgovornost in zanesljivost podjetja ter na to, kaj lahko stranka kot potencialni kupec še lahko pričakuje in dobi od podjetja. Zadovoljstvo strank vodi k njihovi večji zvestobi in pripadnosti družbi, prav tako krepi zadovoljstvo sodelavcev tima, kar pripomore k uspešnosti družbe.

V Timu oskrbe strank iz pogodb in marketinških akcij, ki s strankami komunicira skozi različne komunikacijske kanale, smo leta 2015 zabeležili 259.760 telefonski stikov, kar je za 6 odstotkov več kot leto prej, ob nenehnem zavedanju, da z vsakim stikom s stranko gradimo odnos in zaupanje z njo in s tem odpiramo možnosti za nove poslovne dogovore. Stranke nas lahko pokličejo na brezplačno telefonsko številko 080 11 10 vsak delovnik med 8. in 18. uro, na voljo smo tudi na našem e-poštnem naslovu info@as.si, prek katerega je z nami vzpostavilo stik 39.311 zavarovancev. Vsebine vprašanj, s katerimi nas stranke nagovarjajo, so zelo raznolike in vse bolj kompleksne, saj se zavarovanci iz leta v leto bolj zavedajo svojih pravic in odgovornosti do svojih vložkov v zavarovanja. Leta 2015 se je pisna komunikacija z njimi, s katero jim dajemo povratne informacije in obveščamo o zelenih spremembah na policah, povečala za 15 odstotkov. Tim oskrbe strank iz pogodb in marketinških akcij je bil v preteklem letu uspešen tudi na področju telefonskih izterjav zaradi neplačevanja premij določenega odstotka zavarovancev. Prav tako je tim proaktivno pospeševal prodajo in se s strankami dogovoril za obiske na domu.

Klicni center

Tim klicni center kot poseben oddelek znotraj podjetja predstavlja vezni člen oziroma neposredni stik podjetja s strankami. Delo operaterjev je tesno povezano z informiranjem strank o produktih, s svetovanjem, z naročili in posledično dobičkom podjetja, zato predstavlja center »trenutek resnice« v odnosu med podjetjem in strankami. Mnogokrat stranka preko klicnega centra vzpostavi prvi stik s podjetjem, pri čemer si že na podlagi enega samega telefonskega klica o podjetju ustvari določeno mnenje. Center je zanj prvi odraz celotnega podjetja: kaže na sposobnost, odgovornost in zanesljivost podjetja, ter na to, kaj lahko kot stranka pričakuje od podjetja.

Center je pospeševal direktno prodajo, se dogovarjal za termine sklepalcev in z anketiranjem pomagal pri raziskavah trga. Pri direktni prodaji našim že obstoječim in potencialnim zavarovancem ponujamo možnost dodatnega osebnega zavarovanja, s katerim lahko povečajo svojo finančno varnost v primeru neljubega dogodka. Stranke smo tako poleg dogovora za čas in kraj sestanka s sklepalcem pripravili na to, kaj jim bo svetovalec podrobno predstavil na osebnem srečanju. Da lahko operaterji poglobljajo odnos s strankami in jim prepričljivo napovedo obisk svetovalca ter ga predstavijo v najbolj kredibilni luči, izkazujejo v pogovorih s strankami visoko raven osebnostnih in strokovnih lastnosti, hkrati pa imajo tudi visoko raven tehničnega znanja. Klicni center izvaja tudi anketiranje, katerega glavni cilj je preverjanje zadovoljstva zavarovancev. Leta 2015 smo skupno izvedli 821.705 klicev, s podporo Klicnega centra pa je bilo na ta način sklenjenih 10.690 polic in dogovorjenih 7.764 terminov. Uspešno smo odgovarjali tudi na ugovore strank, z nenehnim izpopolnjevanjem operaterjev in vodij pa snovali nove standarde učinkovitega pogovora po telefonu, ki nam na letni ravni zmanjšuje številčnost ugovorov na eni strani, na drugi pa povečuje zadovoljstvo naših zavarovancev. Najvišja vrednota klicnega centra so zadovoljni zavarovanci, najboljšo uporabniško izkušnjo pa jim prinaša zadovoljna ekipa sposobnih, motiviranih operaterjev in njihovih koordinatorjev.

Pomoč zastopniški mreži in zaposlenim

Vsem zaposlenim smo na voljo za vsa vprašanja o sklenjenih zavarovanjih in za pomoč pri zahtevnejših vprašanjih, pri opravih IS, ki jih sami ne morejo opraviti, pri novostih, za katere so v dvomih, ipd. Leta 2015 smo odgovorili na 8.286 klicev, kar je za 11 odstotkov več kot leta 2015, in za 30 odstotkov več z njimi komunicirali preko e-pošte – odpisali smo na 2.991 elektronskih sporočil. Smo prijazni, znamo poslušati, smo hitri, natančni in vedno dostopni za pomoč vsem zaposlenim. Svojo odgovornost uresničujemo z nenehnim izpopolnjevanjem znanja vseh zaposlenih v centru, največ z izmenjavo izkušenj, s prenosom znanja med sodelavci in z analizo domačih in tujih uspešnih klicnih centrov.

Skrbnišтво strank iz življenjskih zavarovanj

V letu 2015 se je na sodelavce v timu Skrbništvo strank iz življenjskih zavarovanj obrnilo kar 19.639 zavarovancev. Z individualno obravnavo vsakega zavarovanca, naj bo le ta preko telefona ali osebno v skrbniški pisarni, si skrbniki iz tima Skrbništvo strank iz življenjskih zavarovanj prizadevajo najti ugodno rešitev. Za doseg tega potrebujejo strokovno znanje s področja zavarovanj in dobrega poznavanje kapitalskega trga. S stranko morajo vzpostaviti korekten odnos, saj ji morajo izkazati spoštovanje, jo poskusiti razumeti in ustvariti medsebojno zaupanje, torej more skrbnik strank iz življenjskih zavarovanj pokazati izjemno mero asertivnosti. Vse to so temelji za uspešno, korektno in predvsem dolgoročno sodelovanje stranke in zavarovalnice. Uspešno sodelovanje s strankami se je v letu 2015 pokazalo tudi v številkah, saj so v svojem portfelju uspeli zadržati 7.676 polic, v skupni vrednosti preko 30 milijonov EUR zadržanih sredstev.

Asistenca strankam iz zavarovalnih pogodb

V timu Zdravstvena asistenca poskrbimo, da zavarovanci, ki jih zaradi kakršnihkoli zdravstvenih težav skrbi, kaj se dogaja v njihovem organizmu, čim hitreje pridejo na pregled k specialistu in opravijo potrebne diagnostične preiskave in začne s primernim zdravljenjem. Zavarovanci so z zavarovanjem in našimi storitvami zelo zadovoljni, kar so potrdile tudi ankete, ki jih redno izvajamo.

Lani smo v timu do hitrejšega pregleda, diagnostičnih preiskav, fizioterapije ali neke druge oblike zdravljenja pomagali kar v 1793 primerih, 43 ljudem pa smo plačali nadstandardno nastanitev v bolnici ali zdravilišču. Dnevno pa zavarovance usmerjamo in jim podajamo koristne informacije tudi s področja navigacije.

7.4.2 Komuniciranje z zavarovanci v odvisnih družbah

AS neživotno osiguranje

Komunikacijo z zavarovanci so izvajali zaposleni iz področja prodaje in poslovnih enot. Strankam so bili na voljo tudi preko e-pošte info@as-osiguranje.rs.

Viz

Vstopna točka za WIZ zavarovanja je spletna stran www.wiz.si, ki deluje od 28. 5. 2012, v celoti pa so jo prenovili julija 2014. Na spletni strani lahko stranke na enostaven način pridobijo ceno zavarovanja, sklenejo avtomobilsko ali dopolnilno zdravstveno zavarovanje 24 ur na dan vse dni v letu. Sklepalni postopek se zaključi s posredovanjem zavarovalne police kar po elektronski pošti. Lastniki vozil lahko tako s pomočjo e-uprave podaljšajo tudi prometno dovoljenje in vse obveznosti opravijo brez obiska zavarovalnice ali tehničnega servisa.

Oskrba strank: v podjetju Viz d. o. o. nudijo pomoč in podporo vsem zavarovancem WIZ in obiskovalcem spletnega mesta www.wiz.si. Klicni center je na voljo vsak delovni dan med 7. in 17. uro preko različnih komunikacijskih kanalov – telefon, pošta in elektronska pošta, spletni pogovor in sporočilo na družabnih omrežjih. Skrbnice strank odgovarjajo na osnovna vprašanja o produktih, nudijo pomoč pri sklepanju in v primeru škodnega dogodka.

Spletni pogovor: z uvedbo nove spletne strani je omogočen tudi spletni pogovor kot ena najhitrejših možnosti komuniciranja s strankami. Sicer je telefonski klic še vedno najpogostejši način komunikacije s strankami, postaja

pa spletni pogovor vse bolj priljubljen. Možnost hitrega pogovora ali odgovora na vprašanje med postopkom sklenitve je za stranke vse bolj pomembna in vpliva na število sklenjenih zavarovanj.

E-pošta: ta je osnovni pisni komunikacijski kanal s strankami. Po elektronski pošti je takoj po sklenitvi posredovana vsaka sklenjena polica.

Brezplačna telefonska številka: kljub temu, da je elektronska pošta osnovni kanal za komuniciranje, stranke najraje pokličejo brezplačno telefonsko številko. Vsak delovni dan med 7. in 17. uro prejmejo in opravijo približno 50 klicev. Strankam so na voljo pri reševanju različnih težav tako pri sklepanju zavarovanj kot reševanju škodnih dogodkov, ali pa zgolj podajanju osnovnih informacij o posameznem zavarovanju.

KD životno osiguranje

Družba si je prizadevala povečati zadovoljstvo zavarovancev, zavarovalcev, upravičencev in drugih oseb, ki jim nudijo zavarovanja. Kot najvišjo vrednoto pojmujejo zagotavljanje kakovosti in strokovnosti storitev, zato so vzpostavili posebni postopek komunikacije s strankami. Njihov cilj je predvsem ponuditi celovite odgovore na vsa njihova vprašanja. Zavarovanci jih lahko postavljajo po telefonu, spletnem vprašalniku in elektronskem naslovu. Na vsa vprašanja strank si prizadevajo odgovoriti v 24 urah, v kar vključujejo (po potrebi) vse oddelke v družbi in navsezadnje tudi odhod prodajnih svetovalcev na teren, če je to potrebno.

7.4.3 Komuniciranje s poslovnimi partnerji, širšim družbenim okoljem in mediji v matični družbi

Srečanja s poslovnimi partnerji so ustaljena oblika komuniciranja z večjimi poslovnimi partnerji in zavarovanci. Organiziramo jih samostojno, v sodelovanju z drugimi družbami Skupine KD, poslovne enote zavarovalnice pa občasno pripravljajo tudi manjša strokovna in druga srečanja za poslovne partnerje v svojih regijah.

- 18. marca smo kot pokrovitelj dogodka 500 podjetnic v Ljubljani predstavili svojo posebno ponudbo za podjetnike. Na ta dan smo v ljubljanskem Koloseju premierno prikazali dokumentarni film Več kot številke, ki govori o razvoju Skupine KD in finančne industrije v Sloveniji.
- 2. aprila se je na prireditvi v Klubu Cankarjevega doma zaključila vseslovenska akcija Moj zdravnik, ki jo AS podpira že 19 let. Prek revije Viva se je tako na tisoče pacientov več kot 19.000- krat zahvalilo več kot 2.700 zdravnikom. V njihovem imenu so izročili priznanja zdravnikom, ki so prejeli največ glasov.
- 3. aprila smo se pridružili globalnemu dobrodelnemu teku Wings for life, ki uresničuje svoje poslanstvo z zbiranjem sredstev za podporo raziskavam o okvarah hrbtenjače.
- 17. maja smo za svoje zavarovance in poslovne partnerje skupaj s Simfoničnim orkestrom RTV Slovenija pripravili Koncert v Cvetju in v Arboretum pritegnili več kot 1300 ljudi.
- Na štirih t.i. »Zajtrkih prihodnosti« smo v različnih regijah po Sloveniji odgovarjali na vprašanja o pokojninski reformi in reševanju pereče problematike vse nižjih pokojnin.
- Za poslovne partnerje, ljubitelje golfa smo 11. septembra pripravili že 6. dobrodelni golf turnir in z njihovimi prispevki podprli izobraževanje mladih talentov, varovancev AS Fundacije.
- 17. oktobra smo kot dolgoletni pokrovitelj OKS soorganizirali Olimpijski festival. Na Kongresnem trgu v Ljubljani smo pripravili 15 športnih izzivov, na katerih so se obiskovalci pomerili s slovenskimi športniki olimpijci. Omogočili smo jim tudi brezplačen posvet z zdravnikom specialistom medicine športa in brezplačne meritve holesterola, sladkorja v krvi in krvnega tlaka.
- 30. decembra smo v sodelovanju s Turizmom Bled in OKS - ZŠZ pripravili dogodek Olimpijski krog varnosti. Zabeležili smo 5712 registriranih obiskovalcev, ki so s prižigom lučk sklenili krog varnosti okoli jezera, kar šteje za uspešen poizkus Giunessovega rekorda.

Komuniciranje in sodelovanje s širšim družbenim okoljem poteka nenehno in skladno s poslovno politiko ter strategijo zavarovalnice. Družba podpira vseslovenske projekte in organizacije, na ravni poslovnih enot pa tudi manjše dogodke, društva in ustanove. S sponzorstvi in donatorstvi smo podpirali številne pobude na področju zdravstva, športa, kulture in izobraževanja ter varnosti na vseh področjih, podporo okolju podrobneje predstavljamo v poglavju 8.1.

Komuniciranje z novinarji in mediji poteka skladno s strategijo, centralizirano in usklajeno z ostalimi družbami Skupine KD Group. Komuniciramo proaktivno, odzivamo se na vsa novinarska vprašanja. Javnost, medije in novinarje redno obveščamo o novostih, poslovnih rezultatih in pomembnejših poslovnih odločitvah ter svetujemo zavarovancem, kako naj ravnajo ob škodah v katastrofalnih naravnih nesrečah.

Tudi leta 2015 smo za novinarje pripravljali redne novinarske konference. Na tradicionalni letni novinarski konferenci 2. decembra na sedežu družbe v Kopru za primorske novinarje in dopisnike nacionalnih medijev, smo predstavili uspešno poslovanje zavarovalnice leta 2015 in načrte poslovanja, predvsem na področju zdravstvenih in pokojninskih zavarovanj ter na hrvaškem trgu.

Poročanje medijev o zavarovalnici spremljamo, analiziramo in ocenjujemo njihovo vrednost ter ton poročanja. Leta 2015 je bila zavarovalnica Adriatic Slovenica omenjena v 1.260 objavah (1138 v 2014), med njimi je bila glavčina vrednostno pozitivnih objav oz. 80,3-odstotni delež (76,7 odstotka v 2014), preostanek skoraj v celoti predstavlja 18,4-odstotni delež nevtralnih objav (22,7 odstotka v 2014), medtem ko je bilo negativnih objav le 1,3 odstotka (0,6 odstotka v 2014). Iz analiz medijskega poročanja je razvidna stalna rast števila objav, prav tako pa stabilno in rastoče število pozitivnih objav o družbi. Vrednost neplačanih objav je leta 2015 dosegla 2.479.395 EUR (Slika 1).

Slika 1: Analiza neplačanih PR objav po vrednosti, publiciteti, klasifikaciji in tonu objave

| Primerjalni kriterij | Leto 2014 | Leto 2015 |
|----------------------------|-------------|-------------|
| ANALIZIRANE OBJAVE | 1138 | 1260 |
| vrednost neplačanih objav | 471.322 € | 495.879 € |
| popravljen vrednost | 2.356.610 € | 2.479.395 € |
| PUBLICITETA OBJAV | | |
| načrtovana | 60,4 % | 52,9 % |
| nenačrtovana | 39,6 % | 47,1 % |
| KLASIFIKACIJA OBJAV | | |
| primarna | 28,3 % | 26,3 % |
| sekundarna | 71,7 % | 73,7 % |
| VREDNOST OBJAV | | |
| pozitivna | 76,7 % | 80,3 % |
| nevtralna | 22,7 % | 18,4 % |
| negativna | 0,6 % | 1,3 % |

(Vir: Analiza Press Clipping 2015).

7.4.4 Komuniciranje s poslovnimi partnerji, širšim družbenim okoljem in mediji v odvisnih družbah

AS neživotno osiguranje

Vodstvo družbe in zaposleni iz področja prodaje in poslovnih enot so skrbeli za stalni neposredni odnos s poslovnimi partnerji. AS neživotno osiguranje je srebrni sponzor in uradna zavarovalnica Olimpijskega komiteja Srbije (OKS) v olimpijskem obdobju London 2012 – Rio de Janeiro 2016.

Viz

Ker je družba usmerjena v prodajo zavarovanj fizičnim osebam, z zavarovanci komunicira neposredno in zato posebnih dogodkov za poslovne partnerje ne organizira. V komunikaciji z mediji jim podporo nudi tim odnosov z javnostmi matične družbe.

KD životno osiguranje (Podružnica Zagreb od 30. 12. 2015)

Komunikacija s poslovnimi partnerji je dvosmerna, temelji pa na promoviranju zavarovanj, storitev in organizacije družbe. Uspešno vzdržujejo partnersko komunikacijo z rednimi izobraževanji, organiziranjem različnih druženj in postavljanjem vseobsežnega servisa izmenjave informacij.

7.4.5 Komuniciranje z zaposlenimi v matični družbi

Družba skrbi za dobro in dvosmerno interno komuniciranje z zaposlenimi in z pogodbenimi agencijami, zato smo ga leta 2015 nadgradili skladno z vrednotami družbe. Dolgoletnemu sistemu interne komunikacije, ASnetu (od leta 2004), smo dodali nov, še sodobnejši in bistveno bolj interaktivni portal KompAS z mnogimi novimi funkcijami. Ta je 15. januarja 2016 skorajda v celoti prevzel ključne naloge dosedanjega intraneta.

Ko bo KompAS omogočal, bomo tudi elektronski interni časopis - AS novice posodobili v naslednji fazi KompAS-a, saj jih bomo v sodobnejši obliki, prek spletnih povezav na novem intranetnem portalu. Kljub novi obliki bodo elektronske interne novice še vedno beležile vse pomembne dogodke, njihov arhiv pa gradil zgodovino družbe.

O vse večji priljubljenosti internih AS novic priča zadnje raziskave SiOK 2015, ki je dosegla 4,01 (3,73 v 2013 in 3,86 v 2014) in pokazala, da zaposleni med vsemi informacijami, ki jih prejemajo v družbi, prav to orodje, poleg intraneta in srečanj z vodstvom družbe, ocenjujejo z najvišjo oceno. To pomeni, da so informacije razumljive in aktualne, ocena zaposlenih pa se je leta 2015 izboljšala za 0,15 odstotka.

AS novice v elektronski obliki novic izhajajo že 11 let, od januarja 2004. Zasnovane so bile za hitro in neposredno obveščanje zaposlenih. Konec leta 2005 smo jih preoblikovali v e-novice za zaposlene v obeh družbah (Adriatic in Slovenica), v začetku leta 2006 pa v skupne elektronske novice za vse zaposlene. Od leta 2010 so AS novice tednik in redno izhajajo ob ponedeljkih. Ob pomembnejših dogodkih izidejo tudi v izredni izdaji. Leta 2015 so AS novice izšle 38-krat, krog prejemnikov pa se je povečal tudi na zaposlene odvisnih družb, in Skupine KDG. Zaposlene obveščamo o novostih v panogi, poslovnih ciljih in rezultatih poslovanja, pomembnejših prodajnih aktivnostih in dogodkih, ki jih prireja družba za zaposlene in stranke. Iz leta v leto se s sodobnimi tehnologijami širi tudi krog zaposlenih, ki uredništvu sporočajo novice, pošiljajo fotografije in poročajo o dogodkih v družbi, sindikatu, svetu delavcev in športnemu društvu Pravi ASI.

Zaposleni v timu Odnosi z javnostmi pripravljajo tedenske AS novice in skrbijo za najbolj aktualne vsebine na portalu KompAS, od leta 2009 do leta 2014 so bili generalni skrbnik **ASneta**, od leta 2015 pa je novi portal voden projektno. Za aktualnost vsebin bodo poslej skrbeli timi, ki sicer vodijo procese v zavarovalnici. Ime **KompAS** simbolizira njegovo vsebino: je kažipot pri delu, kaže naše usmeritve in položaj družbe v konkurenčnem okolju in panogi. Tako so zaposleni dobro obveščeni, seznanjeni z najvidnejšimi dejavnostmi zavarovalnice, tržnimi in promocijskimi akcijami, dogajanjem v tržni mreži, razvojem zavarovanj in storitev. Zavarovalnica kot članica skupine KD Group se vključuje tudi v intranet Skupine KD Group z informacijami o ugodnostih, pa tudi v novice AS Kluba ugodnosti, ki ga je od KD julija 2013 prevzela zavarovalnica in ga obogatila z dodatnimi vsebinami ter **Intranetni portal KompAS** je konec leta 2015 nadomestil dosednji portal ASnet po 11 letih uspešnega delovanja (1. oktobra 2014 smo ga začeli postopno nadomeščati s sodobnejšo platformo). Nov intranet za zdaj ohranja vse obstoječe funkcionalnosti in vsebine starega intraneta, pomembna obogatitev vsebin na novi platformi pa so video vsebine o poslovnih in drugih dogodkih. Tudi vodstvo družbe posreduje zaposlenim vse več video vsebin. Nova platforma je 14. januarja 2016 je prevzela večino funkcij starega sistema. Zelo pomembna naloga sodelavcev in administratorjev KompAS-a je skrb za vsakodnevno ohranjanje in nadgrajevanje vsebin ter za aktualnost informacij.

Intranet nudi tržni mreži strokovno podporo, zagotavlja učinkovito obveščanje o spremembah v delovnih postopkih in opravlja izobraževalno vlogo. Zaposlenim zagotavlja hiter dostop do vseh informacij in dokumentov, ki jih uporabljajo pri delu in dostop do poslovnih aplikacij, ki so njihovi delovni pripomočki. S poslovnega vidika je nadvse pomemben pregleden in trajni dostop do celotne zbirke interne dokumentacije ter arhiva starejših dokumentov. Najpomembnejša prednost intraneta je neprestana ažurnost informacij. ASnet in novi KompAS imata na voljo tudi odvisni družbi Viz in Prospera.

Dogodki za zaposlene pomembno utrjujejo delovne odnose, višajo motivacijsko klimo in utrjujejo korporativno identiteto, kar še zlasti velja za velik in geografsko razpršene kolektiv zavarovalnice. Za vse zaposlene in sodelavce iz partnerskih agencij smo do sedaj vsako leto organizirali športne igre (odpovedane so bile le leta 2007 zaradi aktivnosti zavarovalnice po septembrski naravni katastrofi v Železnikih in dneva žalovanja). Do leta 2013 smo jih organizirali 21-krat. Leta 2014 smo ta dogodek združili z dogodkom za poslovne partnerje in zavarovance na skupnem srečanju v Arboretumu Volčji Potok, leta 2015 pa smo pripravili športne igre za vse družbe za vso Skupino KDG. Letno organiziramo še veliko srečanj zaposlenih posameznih timov, ki izboljšujejo vzdušje v družbi (izobraževanja, motivacijske delavnice, ekskurzije in srečanja ob izteku leta). Vsi, tako sodelavci krovne in sestrskih družb, matične družbe kot tudi vseh naših odvisnih družb in agencij, so se 4. decembra 2015 ob 25. obletnici Adriatica Slovenice srečali v ljubljanskem klubu Cvetličarna.

7.4.6 Komuniciranje z zaposlenimi v odvisnih družbah

Komuniciranje z zaposlenimi v odvisnih družbah Prospera in Viz poteka v okviru matične družbe, saj jih povezuje enak intranetni portal Kompas, prejemajo AS novice in se udeležujejo dogodkov za zaposlene matične družbe. Poleg tega je zaposlenim v odvisni družba Prospera na voljo tudi intranet **Pronet**. V odvisnih družbah AS neživotno osiguranje in KD životno osiguranje (Podružnica Zagreb) vodstvo družbe skrbi za redno osebno obveščanje zaposlenih o vseh pomembnejših vidikih poslovanja družbe, saj se zavedajo, da je učinkovita komunikacija z zaposlenimi pogoj za razvoj organizacijske kulture in za obstoj v spremenljivem okolju.

8. RAČUNOVODSKI IN FINANČNI KAZALNIKI POSLOVANJA MATIČNE DRUŽBE

Vsi vrednostni podatki v prikazu kazalnikov so v evrih. Vir podatkov za izračun izbranih računovodskih kazalnikov so izkazi iz računovodskega poročila, ki so sestavljeni v skladu s Sklepom o letnem poročilu in trimesečnih računovodskih izkazih zavarovalnic - SKL 2009 iz priloge 1.

| Rast kosmate obračunane premije (indeks rasti) | Kosmata obračunana premija v tekočem letu v EUR | Kosmata obračunana premija v preteklem letu v EUR | Leto 2015 indeks | Kosmata obračunana premija v tekočem letu v EUR | Kosmata obračunana premija v preteklem letu v EUR | Leto 2014 indeks |
|-------------------------------------------------------------------|-------------------------------------------------|---------------------------------------------------|------------------|-------------------------------------------------|---------------------------------------------------|------------------|
| 1 | 2 | 3 | 4=2/3*100 | 5 | 6 | 7=5/6*100 |
| Podatki po zavarovalnih vrstah: | | | | | | |
| 1 Nezgodno zavarovanje | 16.728.573 | 15.877.417 | 105 | 15.877.417 | 16.650.947 | 95 |
| 2 Zdravstveno zavarovanje | 100.643.709 | 108.193.279 | 93 | 108.193.279 | 112.602.959 | 96 |
| 3 Zavarovanje kopenskih motornih vozil | 34.161.119 | 34.523.565 | 99 | 34.523.565 | 35.342.445 | 98 |
| 5 Letalsko zavarovanje | 6.054 | 13.024 | 46 | 13.024 | 18.329 | 71 |
| 6 Zavarovanje plovil | 527.960 | 609.587 | 87 | 609.587 | 635.629 | 96 |
| 7 Zavarovanje prevoza blaga | 1.499.391 | 1.453.635 | 103 | 1.453.635 | 1.410.663 | 103 |
| 8 Zavarovanje požara in elementarnih nesreč | 15.779.881 | 15.807.261 | 100 | 15.807.261 | 15.290.285 | 103 |
| 9 Drugo škodno zavarovanje | 11.982.866 | 12.156.406 | 99 | 12.156.406 | 11.605.632 | 105 |
| 10 Zavarovanje odgovornosti pri uporabi motornih vozil | 40.069.385 | 40.577.052 | 99 | 40.577.052 | 41.820.425 | 97 |
| 11 Zavarovanje odgovornosti pri uporabi zrakoplovov | 11.796 | 14.041 | 84 | 14.041 | 20.912 | 67 |
| 12 Zavarovanje odgovornosti pri uporabi plovil | 560.344 | 586.267 | 96 | 586.267 | 587.623 | 100 |
| 13 Splošno zavarovanje odgovornosti | 7.347.148 | 7.397.202 | 99 | 7.397.202 | 6.572.791 | 113 |
| 14 Kreditno zavarovanje | (144) | 20.890 | - | 20.890 | 61.838 | 34 |
| 15 Kavcijsko zavarovanje | 206.304 | 188.392 | 110 | 188.392 | 164.167 | 115 |
| 16 Zavarovanje različnih finančnih izgub | 695.616 | 790.976 | 88 | 790.976 | 724.835 | 109 |
| 17 Zavarovanje stroškov postopka | 134.044 | 134.200 | 100 | 134.200 | 137.385 | 98 |
| 18 Zavarovanje pomoči | 5.742.416 | 5.380.554 | 107 | 5.380.554 | 5.677.910 | 95 |
| 19 Življenjsko zavarovanje | 20.161.409 | 18.713.529 | 108 | 18.713.529 | 19.171.334 | 98 |
| 21 Življenjsko zavarovanje vezano na enote investicijskih skladov | 35.440.281 | 34.169.493 | 104 | 34.169.493 | 37.012.119 | 92 |
| 23 Zavarovanje s kapitalizacijo izplačil | 4.612.407 | 870.294 | 530 | 870.294 | 652.933 | 133 |
| Premoženjska zavarovanja razen zdravstvenih zav. | | | | | | |
| | 135.452.753 | 135.530.469 | 100 | 135.530.469 | 136.721.827 | 99 |
| Življenjska zavarovanja | 60.214.098 | 53.753.316 | 112 | 53.753.316 | 56.836.385 | 95 |
| Zdravstvena zavarovanja | 100.643.709 | 108.193.279 | 93 | 108.193.279 | 112.602.959 | 96 |
| Vsa zavarovanja skupaj | 296.310.560 | 297.477.063 | 100 | 297.477.063 | 306.161.171 | 97 |

| Čista obračunana zavarovalna premija v % od kosmate obračunane zavarovalne premije | Čista obračunana zavarovalna premija v EUR | Kosmata obračunana zavarovalna premija v EUR | Leto 2015 v % | Čista obračunana zavarovalna premija v EUR | Kosmata obračunana zavarovalna premija v EUR | Leto 2014 v % |
|------------------------------------------------------------------------------------|--------------------------------------------|----------------------------------------------|---------------|--------------------------------------------|----------------------------------------------|---------------|
| 1 | 2 | 3 | 4=2/3*100 | 5 | 6 | 7=5/6*100 |
| Podatki po zavarovalnih vrstah: | | | | | | |
| 1 Nezgodno zavarovanje | 16.547.407 | 16.728.573 | 99 | 12.653.423 | 15.877.417 | 80 |
| 2 Zdravstveno zavarovanje | 100.643.709 | 100.643.709 | 100 | 108.193.279 | 108.193.279 | 100 |
| 3 Zavarovanje kopenskih motornih vozil | 32.555.872 | 34.161.119 | 95 | 16.706.700 | 34.523.565 | 48 |
| 5 Letalsko zavarovanje | 6.054 | 6.054 | 100 | 12.166 | 13.024 | 93 |
| 6 Zavarovanje plovil | 465.633 | 527.960 | 88 | 445.726 | 609.587 | 73 |
| 7 Zavarovanje prevoza blaga | 1.276.921 | 1.499.391 | 85 | 1.096.996 | 1.453.635 | 75 |
| 8 Zavarovanje požara in elementarnih nesreč | 12.363.429 | 15.779.881 | 78 | 12.195.881 | 15.807.261 | 77 |
| 9 Drugo škodno zavarovanje | 10.635.059 | 11.982.866 | 89 | 10.744.685 | 12.156.406 | 88 |
| 10 Zavarovanje odgovornosti pri uporabi motornih vozil | 39.323.359 | 40.069.385 | 98 | 22.626.283 | 40.577.052 | 56 |
| 11 Zavarovanje odgovornosti pri uporabi zrakoplovov | 2.498 | 11.796 | 21 | 2.069 | 14.041 | 15 |
| 12 Zavarovanje odgovornosti pri uporabi plovil | 500.397 | 560.344 | 89 | 524.845 | 586.267 | 90 |
| 13 Splošno zavarovanje odgovornosti | 6.699.539 | 7.347.148 | 91 | 6.769.207 | 7.397.202 | 92 |
| 14 Kreditno zavarovanje | (144) | (144) | - | 20.890 | 20.890 | 100 |
| 15 Kavcijsko zavarovanje | 69.226 | 206.304 | 34 | 152.546 | 188.392 | 81 |
| 16 Zavarovanje različnih finančnih izgub | 613.363 | 695.616 | 88 | 708.257 | 790.976 | 90 |
| 17 Zavarovanje stroškov postopka | 134.159 | 134.044 | 100 | 67.987 | 134.200 | 51 |
| 18 Zavarovanje pomoči | 5.742.416 | 5.742.416 | 100 | 4.219.765 | 5.380.554 | 78 |
| 19 Življenjsko zavarovanje | 18.577.411 | 20.161.409 | 92 | 17.470.130 | 18.713.529 | 93 |
| 21 Življenjsko zavarovanje vezano na enote investicijskih skladov | 35.437.788 | 35.440.281 | 100 | 34.141.691 | 34.169.493 | 100 |
| 23 Zavarovanje s kapitalizacijo izplačil | 4.612.407 | 4.612.407 | 100 | 870.294 | 870.294 | 100 |
| Premoženjska zavarovanja razen zdravstvenih zav. | 126.935.190 | 135.452.753 | 94 | 88.947.427 | 135.530.469 | 66 |
| Življenjska zavarovanja | 58.627.606 | 60.214.098 | 97 | 52.482.116 | 53.753.316 | 98 |
| Zdravstvena zavarovanja | 100.643.709 | 100.643.709 | 100 | 108.193.279 | 108.193.279 | 100 |
| Vsa zavarovanja skupaj | 286.206.505 | 296.310.560 | 97 | 249.622.821 | 297.477.063 | 84 |

| Gibanje kosmatih obračunanih odškodnin | Kosmata obračunana odškodnina v tekočem letu | Kosmata obračunana odškodnina v preteklem letu | Leto 2015 | Kosmata obračunana odškodnina v tekočem letu | Kosmata obračunana odškodnina v preteklem letu | Leto 2014 |
|-------------------------------------------------------------------|-------------------------------------------------------|---------------------------------------------------------|--------------|-------------------------------------------------------|---------------------------------------------------------|--------------|
| | v EUR | v EUR | indeks | v EUR | v EUR | indeks |
| 1 | 2 | 3 | 4=2/3*100 | 5 | 6 | 7=5/6*100 |
| Podatki po zavarovalnih vrstah: | | | | | | |
| 1 Nezgodno zavarovanje | 7.536.194 | 6.897.156 | 109 | 6.897.156 | 6.781.589 | 102 |
| 2 Zdravstveno zavarovanje | 84.470.174 | 86.989.783 | 97 | 86.989.783 | 90.466.507 | 96 |
| 3 Zavarovanje kopenskih motornih vozil | 26.030.750 | 25.263.899 | 103 | 25.263.899 | 28.722.892 | 88 |
| 5 Letalsko zavarovanje | - | 39.701 | 0 | 39.701 | 15.751 | 252 |
| 6 Zavarovanje plovil | 647.384 | 1.208.985 | 54 | 1.208.985 | 497.182 | 243 |
| 7 Zavarovanje prevoza blaga | 464.092 | 1.509.269 | 31 | 1.509.269 | 215.271 | 701 |
| 8 Zavarovanje požara in elementarnih nesreč | 5.923.499 | 5.812.345 | 102 | 5.812.345 | 7.846.035 | 74 |
| 9 Drugo škodno zavarovanje | 7.611.731 | 8.637.402 | 88 | 8.637.402 | 8.464.761 | 102 |
| 10 Zavarovanje odgovornosti pri uporabi motornih vozil | 27.547.083 | 25.546.184 | 108 | 25.546.184 | 26.870.585 | 95 |
| 11 Zavarovanje odgovornosti pri uporabi zrakoplovov | 15.840 | - | - | - | - | - |
| 12 Zavarovanje odgovornosti pri uporabi plovil | 44.971 | 29.376 | 153 | 29.376 | 53.398 | 55 |
| 13 Splošno zavarovanje odgovornosti | 2.736.807 | 3.002.664 | 91 | 3.002.664 | 3.477.292 | 86 |
| 14 Kreditno zavarovanje | 405.882 | 690.693 | 59 | 690.693 | 1.042.025 | 66 |
| 15 Kavcijsko zavarovanje | 12.884 | 12.806 | 101 | 12.806 | 72.324 | 18 |
| 16 Zavarovanje različnih finančnih izgub | 335.455 | 404.232 | 83 | 404.232 | 353.178 | 114 |
| 17 Zavarovanje stroškov postopka | 861 | - | - | - | - | - |
| 18 Zavarovanje pomoči | 2.384.923 | 1.988.579 | 120 | 1.988.579 | 1.898.814 | 105 |
| 19 Življenjsko zavarovanje | 14.951.226 | 12.849.957 | 116 | 12.849.957 | 11.712.565 | 110 |
| 21 Življenjsko zavarovanje vezano na enote investicijskih skladov | 23.520.448 | 21.116.359 | 111 | 21.116.359 | 20.810.053 | 101 |
| 23 Zavarovanje s kapitalizacijo izplačil | 850.060 | 343.964 | 247 | 343.964 | 693.008 | 50 |
| Premoženjska zavarovanja razen zdravstvenih zav. | | | | | | |
| | 81.698.357 | 81.043.291 | 101 | 81.043.291 | 86.311.098 | 94 |
| Življenjska zavarovanja | 39.321.734 | 34.310.280 | 115 | 34.310.280 | 33.215.626 | 103 |
| Zdravstvena zavarovanja | 84.470.174 | 86.989.783 | 97 | 86.989.783 | 90.466.507 | 96 |
| Vsa zavarovanja skupaj | 205.490.265 | 202.343.354 | 102 | 202.343.354 | 209.993.231 | 96 |

| Povprečna odškodnina | Kosmate obračunane odškodnine v EUR | Število škod | Leto 2015 | Kosmate obračunane odškodnine v EUR | Število škod | Leto 2014 |
|-------------------------------------------------------------------|----------------------------------------------|-----------------|---------------|----------------------------------------------|-----------------|---------------|
| 1 | 2 | 3 | 4=2/3 | 5 | 6 | 7=5/6 |
| Podatki po zavarovalnih vrstah: | | | | | | |
| 1 Nezgodno zavarovanje | 7.536.194 | 11.429 | 659 | 6.897.156 | 11.207 | 615 |
| 2 Zdravstveno zavarovanje | 84.470.174 | 48.537 | 1.740 | 86.989.783 | 54.377 | 1.600 |
| 3 Zavarovanje kopenskih motornih vozil | 26.030.750 | 36.896 | 706 | 25.263.899 | 36.655 | 689 |
| 5 Letalsko zavarovanje | - | - | - | 39.701 | 1 | 39.701 |
| 6 Zavarovanje plovil | 647.384 | 202 | 3.205 | 1.208.985 | 185 | 6.535 |
| 7 Zavarovanje prevoza blaga | 464.092 | 1.958 | 237 | 1.509.269 | 1.670 | 904 |
| 8 Zavarovanje požara in elementarnih nesreč | 5.923.499 | 6.373 | 929 | 5.812.345 | 7.234 | 803 |
| 9 Drugo škodno zavarovanje | 7.611.731 | 16.721 | 455 | 8.637.402 | 19.101 | 452 |
| 10 Zavarovanje odgovornosti pri uporabi motornih vozil | 27.547.083 | 10.126 | 2.720 | 25.546.184 | 9.457 | 2.701 |
| 11 Zavarovanje odgovornosti pri uporabi zrakoplovov | 15.840 | 1 | 15.840 | - | - | - |
| 12 Zavarovanje odgovornosti pri uporabi plovil | 44.971 | 15 | 2.998 | 29.376 | 12 | 2.448 |
| 13 Splošno zavarovanje odgovornosti | 2.736.807 | 1.399 | 1.956 | 3.002.664 | 1.432 | 2.097 |
| 14 Kreditno zavarovanje | 405.882 | 100 | 4.059 | 690.693 | 158 | 4.371 |
| 15 Kavcijsko zavarovanje | 12.884 | 4 | 3.221 | 12.806 | 2 | 6.403 |
| 16 Zavarovanje različnih finančnih izgub | 335.455 | 646 | 519 | 404.232 | 728 | 555 |
| 17 Zavarovanje stroškov postopka | 861 | 29 | 30 | - | 10 | |
| 18 Zavarovanje pomoči | 2.384.923 | 11.719 | 204 | 1.988.579 | 10.106 | 197 |
| 19 Življenjsko zavarovanje | 14.951.226 | 9.511 | 1.572 | 12.849.957 | 8.321 | 1.544 |
| 21 Življenjsko zavarovanje vezano na enote investicijskih skladov | 23.520.448 | 7.497 | 3.137 | 21.116.359 | 8.154 | 2.590 |
| 23 Zavarovanje s kapitalizacijo izplačil | 850.060 | 224 | 3.795 | 343.964 | 125 | 2.752 |
| Premoženjska zavarovanja razen zdravstvenih zav. | 81.698.357 | 97.618 | 837 | 81.043.291 | 97.958 | 827 |
| Življenjska zavarovanja | 39.321.734 | 17.232 | 2.282 | 34.310.280 | 16.600 | 2.067 |
| Zdravstvena zavarovanja | 84.470.174 | 48.537 | 1.740 | 86.989.783 | 54.377 | 1.600 |
| Vsa zavarovanja skupaj | 205.490.265 | 163.387 | 1.258 | 202.343.354 | 168.935 | 1.198 |

| Škodni rezultat | Kosmate obračunane odškodnine v EUR | Kosmate obračunane premije v EUR | Leto 2015 koeficient | Kosmate obračunane odškodnine v EUR | Kosmate obračunane premije v EUR | Leto 2014 koeficient |
|-------------------------------------------------------------------|----------------------------------------------|-------------------------------------------|----------------------------|----------------------------------------------|-------------------------------------------|----------------------------|
| 1 | 2 | 3 | 4=2/3 | 5 | 6 | 7=5/6 |
| Podatki po zavarovalnih vrstah: | | | | | | |
| 1 Nezgodno zavarovanje | 7.536.194 | 16.728.573 | 0,45 | 6.897.156 | 15.877.417 | 0,43 |
| 2 Zdravstveno zavarovanje | 84.470.174 | 100.643.709 | 0,84 | 86.989.783 | 108.193.279 | 0,80 |
| 3 Zavarovanje kopenskih motornih vozil | 26.030.750 | 34.161.119 | 0,76 | 25.263.899 | 34.523.565 | 0,73 |
| 5 Letalsko zavarovanje | - | 6.054 | 0,00 | 39.701 | 13.024 | 3,05 |
| 6 Zavarovanje plovil | 647.384 | 527.960 | 1,23 | 1.208.985 | 609.587 | 1,98 |
| 7 Zavarovanje prevoza blaga | 464.092 | 1.499.391 | 0,31 | 1.509.269 | 1.453.635 | 1,04 |
| 8 Zavarovanje požara in elementarnih nesreč | 5.923.499 | 15.779.881 | 0,38 | 5.812.345 | 15.807.261 | 0,37 |
| 9 Drugo škodno zavarovanje | 7.611.731 | 11.982.866 | 0,64 | 8.637.402 | 12.156.406 | 0,71 |
| 10 Zavarovanje odgovornosti pri uporabi motornih vozil | 27.547.083 | 40.069.385 | 0,69 | 25.546.184 | 40.577.052 | 0,63 |
| 11 Zavarovanje odgovornosti pri uporabi zrakoplovov | 15.840 | 11.796 | 1,34 | - | 14.041 | 0,00 |
| 12 Zavarovanje odgovornosti pri uporabi plovil | 44.971 | 560.344 | 0,08 | 29.376 | 586.267 | 0,05 |
| 13 Splošno zavarovanje odgovornosti | 2.736.807 | 7.347.148 | 0,37 | 3.002.664 | 7.397.202 | 0,41 |
| 14 Kreditno zavarovanje | 405.882 | (144) | - | 690.693 | 20.890 | 33,06 |
| 15 Kavcijsko zavarovanje | 12.884 | 206.304 | 0,06 | 12.806 | 188.392 | 0,07 |
| 16 Zavarovanje različnih finančnih izgub | 335.455 | 695.616 | 0,48 | 404.232 | 790.976 | 0,51 |
| 17 Zavarovanje stroškov postopka | 861 | 134.044 | 0,01 | - | 134.200 | 0,00 |
| 18 Zavarovanje pomoči | 2.384.923 | 5.742.416 | 0,42 | 1.988.579 | 5.380.554 | 0,37 |
| 19 Življenjsko zavarovanje | 14.951.226 | 20.161.409 | 0,74 | 12.849.957 | 18.713.529 | 0,69 |
| 21 Življenjsko zavarovanje vezano na enote investicijskih skladov | 23.520.448 | 35.440.281 | 0,66 | 21.116.359 | 34.169.493 | 0,62 |
| 23 Zavarovanje s kapitalizacijo izplačil | 850.060 | 4.612.407 | 0,18 | 343.964 | 870.294 | 0,40 |
| Premoženjska zavarovanja razen zdravstvenih zav. | 81.698.357 | 135.452.753 | 0,60 | 81.043.291 | 135.530.469 | 0,60 |
| Življenjska zavarovanja | 39.321.734 | 60.214.098 | 0,65 | 34.310.280 | 53.753.316 | 0,64 |
| Zdravstvena zavarovanja | 84.470.174 | 100.643.709 | 0,84 | 86.989.783 | 108.193.279 | 0,80 |
| Vsa zavarovanja skupaj | 205.490.265 | 296.310.560 | 0,69 | 202.343.354 | 297.477.063 | 0,68 |

| Stroški poslovanja v % od kosmate obračunane zavarovalne premije | Stroški poslovanja v EUR | Kosmate obračunane zavarovalne premije v EUR | Leto 2015 v % | Stroški poslovanja v EUR | Kosmate obračunane zavarovalne premije v EUR | Leto 2014 v % |
|-------------------------------------------------------------------|--------------------------|----------------------------------------------|---------------|--------------------------|----------------------------------------------|---------------|
| 1 | 2 | 3 | 4=2/3*100 | 5 | 6 | 7=5/6*100 |
| Podatki po zavarovalnih vrstah: | | | | | | |
| 1 Nezgodno zavarovanje | 4.798.251 | 16.728.573 | 29 | 4.209.036 | 15.877.417 | 27 |
| 2 Zdravstveno zavarovanje | 14.547.087 | 100.643.709 | 14 | 15.061.851 | 108.193.279 | 14 |
| 3 Zavarovanje kopenskih motornih vozil | 8.596.837 | 34.161.119 | 25 | 9.111.232 | 34.523.565 | 26 |
| 5 Letalsko zavarovanje | 10.759 | 6.054 | 178 | 3.638 | 13.024 | 28 |
| 6 Zavarovanje plovil | 230.263 | 527.960 | 44 | 185.017 | 609.587 | 30 |
| 7 Zavarovanje prevoza blaga | 332.423 | 1.499.391 | 22 | 324.127 | 1.453.635 | 22 |
| 8 Zavarovanje požara in elementarnih nesreč | 6.973.232 | 15.779.881 | 44 | 6.077.775 | 15.807.261 | 38 |
| 9 Drugo škodno zavarovanje | 4.921.882 | 11.982.866 | 41 | 4.413.548 | 12.156.406 | 36 |
| 10 Zavarovanje odgovornosti pri uporabi motornih vozil | 9.224.950 | 40.069.385 | 23 | 10.329.974 | 40.577.052 | 25 |
| 11 Zavarovanje odgovornosti pri uporabi zrakoplovov | 7.873 | 11.796 | 67 | 4.658 | 14.041 | 33 |
| 12 Zavarovanje odgovornosti pri uporabi plovil | 226.230 | 560.344 | 40 | 182.184 | 586.267 | 31 |
| 13 Splošno zavarovanje odgovornosti | 2.313.630 | 7.347.148 | 31 | 1.959.024 | 7.397.202 | 26 |
| 14 Kreditno zavarovanje | 40.454 | (144) | - | 47.626 | 20.890 | 228 |
| 15 Kavcijsko zavarovanje | 71.919 | 206.304 | 35 | 27.411 | 188.392 | 15 |
| 16 Zavarovanje različnih finančnih izgub | 219.420 | 695.616 | 32 | 163.871 | 790.976 | 21 |
| 17 Zavarovanje stroškov postopka | 60.855 | 134.044 | 45 | 40.047 | 134.200 | 30 |
| 18 Zavarovanje pomoči | 1.615.714 | 5.742.416 | 28 | 1.647.470 | 5.380.554 | 31 |
| 19 Življenjsko zavarovanje | 9.775.954 | 20.161.409 | 48 | 7.648.514 | 18.713.529 | 41 |
| 21 Življenjsko zavarovanje vezano na enote investicijskih skladov | 8.888.631 | 35.440.281 | 25 | 9.477.219 | 34.169.493 | 28 |
| 23 Zavarovanje s kapitalizacijo izplačil | 414.335 | 4.612.407 | 9 | 180.387 | 870.294 | 21 |
| Premoženjska zavarovanja razen zdravstvenih zav. | 39.644.693 | 135.452.753 | 29 | 38.726.637 | 135.530.469 | 29 |
| Življenjska zavarovanja | 19.078.919 | 60.214.098 | 32 | 17.306.120 | 53.753.316 | 32 |
| Zdravstvena zavarovanja | 14.547.087 | 100.643.709 | 14 | 15.061.851 | 108.193.279 | 14 |
| Vsa zavarovanja skupaj | 73.270.699 | 296.310.560 | 25 | 71.094.608 | 297.477.063 | 24 |

| Stroški pridobivanja zavarovanj v % od kosmate obračunane zavarovalne premije | Stroški pridobivanja zavarovanj v EUR | Kosmate obračunane zavarovalne premije v EUR | Leto 2015 v % | Stroški pridobivanja zavarovanj v EUR | Kosmate obračunane zavarovalne premije v EUR | Leto 2014 v % |
|-------------------------------------------------------------------------------|---------------------------------------|----------------------------------------------|---------------|---------------------------------------|----------------------------------------------|---------------|
| 1 | 2 | 3 | 4=2/3*100 | 5 | 6 | 7=5/6*100 |
| Podatki po zavarovalnih vrstah: | | | | | | |
| 1 Nezgodno zavarovanje | 1.507.031 | 16.728.573 | 9 | 1.459.946 | 15.877.417 | 9 |
| 2 Zdravstveno zavarovanje | 2.612.050 | 100.643.709 | 3 | 2.032.932 | 108.193.279 | 2 |
| 3 Zavarovanje kopenskih motornih vozil | 3.171.826 | 34.161.119 | 9 | 3.042.719 | 34.523.565 | 9 |
| 5 Letalsko zavarovanje | (22) | 6.054 | 0 | 916 | 13.024 | 7 |
| 6 Zavarovanje plovil | 81.519 | 527.960 | 15 | 82.929 | 609.587 | 14 |
| 7 Zavarovanje prevoza blaga | 105.223 | 1.499.391 | 7 | 86.940 | 1.453.635 | 6 |
| 8 Zavarovanje požara in elementarnih nesreč | 3.817.005 | 15.779.881 | 24 | 3.593.543 | 15.807.261 | 23 |
| 9 Drugo škodno zavarovanje | 2.522.289 | 11.982.866 | 21 | 2.521.763 | 12.156.406 | 21 |
| 10 Zavarovanje odgovornosti pri uporabi motornih vozil | 3.328.786 | 40.069.385 | 8 | 3.207.247 | 40.577.052 | 8 |
| 11 Zavarovanje odgovornosti pri uporabi zrakoplovov | 1.058 | 11.796 | 9 | 1.239 | 14.041 | 9 |
| 12 Zavarovanje odgovornosti pri uporabi plovil | 85.417 | 560.344 | 15 | 87.383 | 586.267 | 15 |
| 13 Splošno zavarovanje odgovornosti | 1.036.312 | 7.347.148 | 14 | 923.249 | 7.397.202 | 12 |
| 14 Kreditno zavarovanje | 2.300 | (144) | - | 5.726 | 20.890 | 27 |
| 15 Kavcijsko zavarovanje | 2.368 | 206.304 | 1 | 1.921 | 188.392 | 1 |
| 16 Zavarovanje različnih finančnih izgub | 76.645 | 695.616 | 11 | 54.928 | 790.976 | 7 |
| 17 Zavarovanje stroškov postopka | 14.946 | 134.044 | 11 | 14.486 | 134.200 | 11 |
| 18 Zavarovanje pomoči | 563.786 | 5.742.416 | 10 | 561.514 | 5.380.554 | 10 |
| 19 Življenjsko zavarovanje | 5.304.426 | 20.161.409 | 26 | 4.537.658 | 18.713.529 | 24 |
| 21 Življenjsko zavarovanje vezano na enote investicijskih skladov | 3.070.050 | 35.440.281 | 9 | 2.472.577 | 34.169.493 | 7 |
| 23 Zavarovanje s kapitalizacijo izplačil | 75.771 | 4.612.407 | 2 | 1.963 | 870.294 | 0 |
| Premoženjska zavarovanja razen zdravstvenih zav. | 16.316.489 | 135.452.753 | 12 | 15.646.450 | 135.530.469 | 12 |
| Življenjska zavarovanja | 8.450.248 | 60.214.098 | 14 | 7.012.197 | 53.753.316 | 13 |
| Zdravstvena zavarovanja | 2.612.050 | 100.643.709 | 3 | 2.032.932 | 108.193.279 | 2 |
| Vsa zavarovanja skupaj | 27.378.787 | 296.310.560 | 9 | 24.691.579 | 297.477.063 | 8 |

| Učinki naložb v % od povprečnega stanja naložb | Donos naložb v EUR | (Stanje naložb na začetku leta + stanje naložb na koncu leta)/2 v EUR | Leto 2015 v % | Donos naložb v EUR | (Stanje naložb na začetku leta + stanje naložb na koncu leta)/2 v EUR | Leto 2014 Popravljeno v % |
|------------------------------------------------------------------------------------------------------------------------|--------------------|-----------------------------------------------------------------------|---------------|--------------------|-----------------------------------------------------------------------|---------------------------|
| 1 | 2 | 3 | 4=2/3*100 | 5 | 6 | 7=5/6*100 |
| Naložbe kritnega sklada življenjskih zavarovanj | 7.470.246 | 100.130.837 | 7,5 | 7.843.505 | 101.442.668 | 7,7 |
| Naložbe kritnega sklada življenjskih zavarovanj, pri katerih zavarovanec prevzema naložbeno tveganje | 255.331 | 28.865.386 | 0,9 | 4.250.607 | 27.800.728 | 15,3 |
| Naložbe kritnega sklada življenjskih zavarovanj, pri katerih zavarovanec prevzema naložbeno tveganje - Fond Polica | (1.225.838) | 189.433.257 | -0,6 | 29.543.733 | 168.016.612 | 17,6 |
| Naložbe kritnega sklada življenjskih zavarovanj, pri katerih zavarovanec prevzema naložbeno tveganje -FP Dirigent | 450.803 | 13.200.104 | 3,4 | 1.727.505 | 11.977.607 | 14,4 |
| Naložbe kritnega sklada življenjskih zavarovanj, pri katerih zavarovanec prevzema naložbeno tveganje- FP Aktivni paket | 492.621 | 19.332.705 | 2,5 | 1.908.218 | 15.405.584 | 12,4 |
| Naložbe kritnega sklada življenjskih zavarovanj, pri katerih zavarovanec prevzema naložbeno tveganje- KD Vrhunski | 352.031 | 13.351.343 | 2,6 | 1.581.285 | 12.521.892 | 12,6 |
| Naložbe kritnega sklada pokojninskih zavarovanj-v času varčevanja | 326.932 | 8.887.655 | 3,7 | 294.276 | 6.350.645 | 4,6 |
| Naložbe kritnega sklada pokojninskih zavarovanj-v času izplačevanja | 21.681 | 574.393 | 3,8 | 38.211 | 481.531 | 7,9 |
| Naložbe kritnega premoženja brez kritnih skladov | 2.639.174 | 123.940.544 | 2,1 | 4.064.666 | 133.857.475 | 3,0 |
| Naložbe kritnega sklada dopolnilnih zdravstvenih zavarovanj | 363.125 | 7.842.154 | 4,6 | 10.365 | 9.116.963 | 0,1 |
| Naložbe kritnega sklada drugih zdravstvenih zavarovanj | 69.585 | 976.596 | 7,1 | 78.586 | 510.696 | 15,4 |
| Kritni sklad Nezgode | - | 100.422 | 0,0 | - | 226.845 | 0,0 |
| Naložbe lastnih virov sredstev | 3.424.965 | 73.011.136 | 4,7 | 2.497.933 | 66.219.220 | 3,8 |
| Vse naložbe skupaj | 14.640.655 | 579.646.530 | 2,5 | 53.838.890 | 553.928.467 | 9,7 |

| Čiste škodne rezervacije v % od čistih prihodkov od zavarovalnih premij | Čiste škodne rezervacije v EUR | Čisti prihodki od zavarovalnih premij v EUR | Leto 2015 v % | Čiste škodne rezervacije v EUR | Čisti prihodki od zavarovalnih premij v EUR | Leto 2014 v % |
|-------------------------------------------------------------------------|--------------------------------|---------------------------------------------|---------------|--------------------------------|---------------------------------------------|---------------|
| 1 | 2 | 3 | 4=2/3*100 | 5 | 6 | 7=5/6*100 |
| Podatki po zavarovalnih vrstah: | | | | | | |
| 1 Nezgodno zavarovanje | 10.460.886 | 16.471.505 | 64 | 9.973.654 | 12.703.917 | 79 |
| 2 Zdravstveno zavarovanje | 5.789.024 | 101.384.319 | 6 | 5.564.511 | 109.401.173 | 5 |
| 3 Zavarovanje kopenskih motornih vozil | 7.352.140 | 32.604.353 | 23 | 4.287.099 | 16.229.278 | 26 |
| 5 Letalsko zavarovanje | 5.513 | 8.901 | 62 | 5.465 | 13.161 | 42 |
| 6 Zavarovanje plovil | 285.149 | 507.054 | 56 | 518.026 | 459.985 | 113 |
| 7 Zavarovanje prevoza blaga | 385.045 | 1.280.073 | 30 | 483.298 | 1.097.240 | 44 |
| 8 Zavarovanje požara in elementarnih nesreč | 3.120.529 | 12.239.729 | 25 | 4.077.079 | 12.056.998 | 34 |
| 9 Drugo škodno zavarovanje | 4.257.185 | 10.576.935 | 40 | 4.641.677 | 10.461.590 | 44 |
| 10 Zavarovanje odgovornosti pri uporabi motornih vozil | 44.026.346 | 39.479.378 | 112 | 42.620.926 | 22.419.768 | 190 |
| 11 Zavarovanje odgovornosti pri uporabi zrakovplovov | - | 2.417 | 0 | - | 3.560 | 0 |
| 12 Zavarovanje odgovornosti pri uporabi plovil | 373.589 | 511.837 | 73 | 428.071 | 524.338 | 82 |
| 13 Splošno zavarovanje odgovornosti | 16.783.900 | 6.916.556 | 243 | 16.777.392 | 6.434.771 | 261 |
| 14 Kreditno zavarovanje | 46.078 | 284.940 | 16 | 75.318 | 548.995 | 14 |
| 15 Kavcijsko zavarovanje | 58.002 | 72.088 | 80 | 70.438 | 118.073 | 60 |
| 16 Zavarovanje različnih finančnih izgub | 134.477 | 620.258 | 22 | 115.672 | 663.169 | 17 |
| 17 Zavarovanje stroškov postopka | 4.968 | 134.953 | 4 | 26.335 | 66.575 | 40 |
| 18 Zavarovanje pomoči | 517.395 | 5.569.786 | 9 | 250.879 | 4.195.298 | 6 |
| 19 Življenjsko zavarovanje | 4.722.792 | 18.619.988 | 25 | 5.451.245 | 17.514.665 | 31 |
| 21 Življenjsko zavarovanje vezano na enote investicijskih skladov | 428.850 | 35.437.788 | 1 | 326.627 | 34.141.691 | 1 |
| 23 Zavarovanje s kapitalizacijo izplačil | - | 4.612.407 | 0 | - | 870.294 | 0 |
| Premoženjska zavarovanja razen zdravstvenih zav. | 87.811.200 | 127.280.761 | 69 | 84.351.330 | 87.996.717 | 96 |
| Življenjska zavarovanja | 5.151.641 | 58.670.183 | 9 | 5.777.872 | 52.526.650 | 11 |
| Zdravstvena zavarovanja | 5.789.024 | 101.384.319 | 6 | 5.564.511 | 109.401.173 | 5 |
| Vsa zavarovanja skupaj | 98.751.866 | 287.335.264 | 34 | 95.693.713 | 249.924.541 | 38 |

| Kosmati dobiček oziroma izguba tekočega leta v % od čiste obračunane premije | Kosmati dobiček oz. izguba tekočega leta v EUR | Čista obračunana premija v EUR | Leto 2015 v % | Kosmati dobiček oz. izguba tekočega leta v EUR | Čista obračunana premija v EUR | Leto 2014 Popravljeno v % |
|------------------------------------------------------------------------------|------------------------------------------------|--------------------------------|---------------|------------------------------------------------|--------------------------------|---------------------------|
| 1 | 2 | 3 | 4=2/3*100 | 2 | 3 | 4=2/3*100 |
| Premoženjska zavarovanja, razen zdravstvena zavarovanja | 12.979.938 | 126.935.190 | 10 | 15.610.348 | 88.947.427 | 18 |
| Življenjska zavarovanja | 4.929.556 | 58.627.606 | 8 | 5.624.210 | 52.482.116 | 11 |
| Zdravstvena zavarovanja | (1.094.152) | 100.643.709 | - | 1.809.767 | 108.193.279 | 2 |
| Vsa zavarovanja skupaj | 16.815.342 | 286.206.505 | 6 | 23.044.325 | 249.622.821 | 9 |

| Kosmati dobiček oziroma izguba tekočega leta v % od povprečnega kapitala | Kosmati dobiček oz. izguba tekočega leta v EUR | (Stanje kapitala na začetku leta + stanje kapitala na koncu leta)/2 v EUR | Leto 2015 v % | Kosmati dobiček oz. izguba tekočega leta v EUR | (Stanje kapitala na začetku leta + stanje kapitala na koncu leta)/2 v EUR | Leto 2014 Popravljeno v % |
|--------------------------------------------------------------------------|------------------------------------------------|---------------------------------------------------------------------------|---------------|------------------------------------------------|---------------------------------------------------------------------------|---------------------------|
| 1 | 2 | 3 | 4=2/3*100 | 2 | 3 | 4=2/3*100 |
| Premoženjska zavarovanja | 11.885.787 | 82.532.983 | 14 | 17.420.115 | 82.952.220 | 21 |
| Življenjska zavarovanja | 4.929.556 | 21.365.719 | 23 | 5.624.210 | 17.075.427 | 33 |
| Vsa zavarovanja skupaj | 16.815.342 | 103.898.702 | 16 | 23.044.325 | 100.027.647 | 23 |

| Kosmati dobiček oziroma izguba tekočega leta v % od povprečne aktive | Kosmati dobiček oz. izguba tekočega leta v EUR | (Stanje aktive na začetku leta + stanje aktive na koncu leta)/2 v EUR | Leto 2015 v % | Kosmati dobiček oz. izguba tekočega leta v EUR | (Stanje aktive na začetku leta + stanje aktive na koncu leta)/2 v EUR | Leto 2014 Popravljeno v % |
|----------------------------------------------------------------------|------------------------------------------------|-----------------------------------------------------------------------|---------------|------------------------------------------------|-----------------------------------------------------------------------|---------------------------|
| 1 | 2 | 3 | 4=2/3*100 | 2 | 3 | 4=2/3*100 |
| Premoženjska zavarovanja | 11.885.787 | 289.601.799 | 4 | 17.420.115 | 335.684.453 | 5 |
| Življenjska zavarovanja | 4.929.556 | 401.556.873 | 1 | 5.624.210 | 371.602.944 | 2 |
| Vsa zavarovanja skupaj | 16.815.342 | 675.934.380 | 2 | 23.044.325 | 692.293.267 | 3 |

| Kosmati dobiček oziroma izguba tekočega leta na delnico | Kosmati dobiček v EUR | Število delnic | Leto 2015 | Kosmati dobiček v EUR | Število delnic | Leto 2014 Popravljeno |
|---------------------------------------------------------|-----------------------|-------------------|------------|-----------------------|-------------------|-----------------------|
| 1 | 2 | 3 | 4=2/3 | 2 | 3 | 4=2/3 |
| Premoženjska zavarovanja | 11.885.787 | 10.304.407 | 1,2 | 17.420.115 | 10.304.407 | 1,7 |
| Življenjska zavarovanja | 4.929.556 | 10.304.407 | 0,5 | 5.624.210 | 10.304.407 | 0,5 |
| Vsa zavarovanja skupaj | 16.815.342 | 10.304.407 | 1,6 | 23.044.325 | 10.304.407 | 2,2 |

| Čisti dobiček oziroma izguba v % od povprečnega kapitala | Čisti dobiček v EUR | (Stanje kapitala na začetku leta + stanje kapitala na koncu leta)/2 v EUR | Leto 2015 v % | Čisti dobiček v EUR | (Stanje kapitala na začetku leta + stanje kapitala na koncu leta)/2 v EUR | Leto 2014 Popravljeno v % |
|----------------------------------------------------------|---------------------|---------------------------------------------------------------------------|---------------|---------------------|---------------------------------------------------------------------------|---------------------------|
| 1 | 2 | 3 | 4=2/3*100 | 2 | 3 | 4=2/3*100 |
| Vsa zavarovanja skupaj | 14.264.229 | 103.898.702 | 14 | 19.276.873 | 100.027.647 | 19 |

| Razpoložljivi kapital zavarovalnice v % od čiste zavarovalne premije | Razpoložljivi kapital zavarovalnice v EUR | Čista (obračunana) zavarovalna premija v EUR | Leto 2015 v % | Razpoložljivi kapital zavarovalnice v EUR | Čista zavarovalna premija v EUR | Leto 2014 Popravljeno v % |
|----------------------------------------------------------------------|-------------------------------------------|----------------------------------------------|---------------|-------------------------------------------|---------------------------------|---------------------------|
| 1 | 2 | 3 | 4=2/3*100 | 2 | 3 | 4=2/3*100 |
| Premoženjska zavarovanja | 55.494.521 | 227.578.899 | 24 | 52.517.603 | 197.140.705 | 27 |
| Življenjska zavarovanja | 13.296.136 | 58.627.606 | 23 | 11.414.321 | 52.482.116 | 22 |
| Vsa zavarovanja skupaj | 68.790.657 | 286.206.505 | 24 | 63.931.924 | 249.622.821 | 26 |

| Razpoložljivi kapital zavarovalnice v % od minimalnega kapitala zavarovalnice | Razpoložljivi kapital zavarovalnice v EUR | Minimalni kapital zavarovalnice v EUR | Leto 2015 v % | Razpoložljivi kapital zavarovalnice v EUR | Minimalni kapital zavarovalnice v EUR | Leto 2014 Popravljeno v % |
|-------------------------------------------------------------------------------|-------------------------------------------|---------------------------------------|---------------|-------------------------------------------|---------------------------------------|---------------------------|
| 1 | 2 | 3 | 4=2/3*100 | 2 | 3 | 4=2/3*100 |
| Premoženjska zavarovanja | 55.494.521 | 28.206.348 | 197 | 52.517.603 | 25.993.169 | 202 |
| Življenjska zavarovanja | 13.296.136 | 11.799.739 | 113 | 11.414.321 | 11.035.049 | 103 |
| Vsa zavarovanja skupaj | 68.790.657 | 40.006.087 | 172 | 63.931.924 | 37.028.218 | 173 |

| Razpoložljivi kapital zavarovalnice v % od zavarovalno-tehničnih rezervacij | Razpoložljivi kapital zavarovalnice v EUR | Zavarovalno-tehnične rezervacije v EUR | Leto 2015 v % | Razpoložljivi kapital zavarovalnice v EUR | Zavarovalno-tehnične rezervacije v EUR | Leto 2014 Popravljeno v % |
|-----------------------------------------------------------------------------|-------------------------------------------|----------------------------------------|---------------|-------------------------------------------|----------------------------------------|---------------------------|
| 1 | 2 | 3 | 4=2/3*100 | 2 | 3 | 4=2/3*100 |
| Premoženjska zavarovanja | 55.494.521 | 160.386.868 | 35 | 52.517.603 | 169.634.380 | 31 |
| Življenjska zavarovanja | 13.296.136 | 368.355.456 | 4 | 11.414.321 | 358.208.197 | 3 |
| Vsa zavarovanja skupaj | 68.790.657 | 528.742.324 | 13 | 63.931.924 | 527.842.576 | 12 |

| Razpoložljivi kapital zavarovalnice v % od terjatev iz pozavarovanja in zavarovalno-tehničnih rezervacij, ki odpadejo na pozavarovatelje | Razpoložljivi kapital zavarovalnice v EUR | Terjatve iz pozavarovanja in tehnične rezervacije, ki odpadejo na pozavarovatelje v EUR | Leto 2015 v % | Razpoložljivi kapital zavarovalnice v EUR | Terjatve iz pozavarovanja in tehnične rezervacije, ki odpadejo na pozavarovatelje v EUR | Leto 2014 Popravljeno v % |
|------------------------------------------------------------------------------------------------------------------------------------------|-------------------------------------------|-----------------------------------------------------------------------------------------|---------------|-------------------------------------------|-----------------------------------------------------------------------------------------|---------------------------|
| 1 | 2 | 3 | 4=2/3*100 | 2 | 3 | 4=2/3*100 |
| Premoženjska zavarovanja | 55.494.521 | 18.225.977 | 304 | 52.517.603 | 35.015.882 | 150 |
| Življenjska zavarovanja | 13.296.136 | 431.488 | 3081 | 11.414.321 | 234.180 | 4874 |
| Vsa zavarovanja skupaj | 68.790.657 | 18.657.465 | 369 | 63.931.924 | 35.250.061 | 181 |

| Merodajni škodni rezultat | Čisti odhodki za škode v EUR | Čisti prihodki od zavarovalnih premij v EUR | Leto 2015 koeficient | Čisti odhodki za škode v EUR | Čisti prihodki od zavarovalnih premij v EUR | Leto 2014 koeficient |
|---------------------------------------------------------|------------------------------|---------------------------------------------|----------------------|------------------------------|---------------------------------------------|----------------------|
| 1 | 2 | 3 | 4=2/3 | 2 | 3 | 4=2/3 |
| Premoženjska zavarovanja, razen zdravstvena zavarovanja | 79.323.335 | 127.280.761 | 0,62 | 49.397.756 | 87.996.717 | 0,56 |
| Življenjska zavarovanja | 38.631.342 | 58.670.183 | 0,66 | 34.471.471 | 52.526.650 | 0,66 |
| Zdravstvena zavarovanja | 88.694.286 | 101.384.319 | 0,87 | 92.185.688 | 109.401.173 | 0,84 |
| Vsa zavarovanja skupaj | 206.648.963 | 287.335.264 | 0,72 | 176.054.916 | 249.924.541 | 0,70 |

| Čista obračunana zavarovalna premija glede na povprečno stanje kapitala in zavarovalno-tehničnih rezervacij | Čista obračunana zavarovalna premija v EUR | Povprečno stanje kapitala + povprečno stanje zavarovalno-tehničnih rezervacij v EUR | Leto 2015 v % | Čista obračunana zavarovalna premija v EUR | Povprečno stanje kapitala + povprečno stanje zavarovalno-tehničnih rezervacij v EUR | Leto 2014 Popravljen v % |
|-------------------------------------------------------------------------------------------------------------|--------------------------------------------|-------------------------------------------------------------------------------------|---------------|--------------------------------------------|-------------------------------------------------------------------------------------|--------------------------|
| 1 | 2 | 3 | 4=2/3*100 | 2 | 3 | 4=2/3*100 |
| Premoženjska zavarovanja | 227.578.899 | 247.543.607 | 92 | 197.140.705 | 256.260.255 | 77 |
| Življenjska zavarovanja | 58.627.606 | 384.647.545 | 15 | 52.482.116 | 353.377.686 | 15 |
| Vsa zavarovanja skupaj | 286.206.505 | 632.191.152 | 45 | 249.622.821 | 609.637.941 | 41 |

| Čista obračunana zavarovalna premija glede na povprečno stanje kapitala | Čista obračunana zavarovalna premija v EUR | Povprečno stanje kapitala v EUR | Leto 2015 v % | Čista obračunana zavarovalna premija v EUR | Povprečno stanje kapitala v EUR | Leto 2014 Popravljen v % |
|-------------------------------------------------------------------------|--------------------------------------------|---------------------------------|---------------|--------------------------------------------|---------------------------------|--------------------------|
| 1 | 2 | 3 | 4=2/3*100 | 2 | 3 | 4=2/3*100 |
| Premoženjska zavarovanja | 227.578.899 | 82.532.983 | 276 | 197.140.705 | 82.952.220 | 238 |
| Življenjska zavarovanja | 58.627.606 | 21.365.719 | 274 | 52.482.116 | 17.075.427 | 307 |
| Vsa zavarovanja skupaj | 286.206.505 | 103.898.702 | 275 | 249.622.821 | 100.027.647 | 250 |

| Povprečno stanje čistih zavarovalno-tehničnih rezervacij glede na čiste prihodke od zavarovalnih premij | Povprečno stanje čistih zavarovalno-tehničnih rezervacij v EUR | Čisti prihodki od zavarovalnih premij v EUR | Leto 2015 v % | Povprečno stanje čistih zavarovalno-tehničnih rezervacij v EUR | Čisti prihodki od zavarovalnih premij v EUR | Leto 2014 Popravljen v % |
|---------------------------------------------------------------------------------------------------------|----------------------------------------------------------------|---------------------------------------------|---------------|----------------------------------------------------------------|---------------------------------------------|--------------------------|
| 1 | 2 | 3 | 4=2/3*100 | 2 | 3 | 4=2/3*100 |
| Premoženjska zavarovanja | 142.112.106 | 228.665.080 | 62 | 145.857.078 | 197.397.890 | 74 |
| Življenjska zavarovanja | 363.031.948 | 58.670.183 | 619 | 336.086.333 | 52.526.650 | 640 |
| Vsa zavarovanja skupaj | 505.144.053 | 287.335.264 | 176 | 481.943.411 | 249.924.540 | 193 |

| Kapital glede na čisto prenosno premijo | Kapital v EUR | Čista prenosna premija v EUR | Leto 2015 v % | Kapital v EUR | Čista prenosna premija v EUR | Leto 2014 Popravljen v % |
|-----------------------------------------|--------------------|------------------------------|---------------|--------------------|------------------------------|--------------------------|
| 1 | 2 | 3 | 4=2/3*100 | 2 | 3 | 4=2/3*100 |
| Premoženjska zavarovanja | 79.305.842 | 48.732.259 | 163 | 85.760.124 | 49.818.438 | 172 |
| Življenjska zavarovanja | 21.624.315 | 369.812 | 5.847 | 21.107.124 | 408.161 | 5.171 |
| Vsa zavarovanja skupaj | 100.930.157 | 49.102.071 | 206 | 106.867.248 | 50.226.598 | 213 |

| Kapital glede na obveznosti do virov sredstev | Kapital v EUR | Obveznosti do virov sredstev v EUR | Leto 2015 v % | Kapital v EUR | Obveznosti do virov sredstev v EUR | Leto 2014 Popravljeno v % |
|-----------------------------------------------|--------------------|------------------------------------|---------------|--------------------|------------------------------------|---------------------------|
| 1 | 2 | 3 | 4=2/3*100 | 2 | 3 | 4=2/3*100 |
| Premoženjska zavarovanja | 79.305.842 | 274.939.702 | 29 | 85.760.124 | 304.263.896 | 28 |
| Življenjska zavarovanja | 21.624.315 | 410.985.350 | 5 | 21.107.124 | 392.128.395 | 5 |
| Vsa zavarovanja skupaj | 100.930.157 | 665.354.600 | 15 | 106.867.248 | 686.514.160 | 16 |

| Čiste zavarovalno-tehnične rezervacije glede na obveznosti do virov sredstev | Čiste zavarovalno-tehnične rezervacije v EUR | Obveznosti do virov sredstev v EUR | Leto 2015 v % | Čiste zavarovalno-tehnične rezervacije v EUR | Obveznosti do virov sredstev v EUR | Leto 2014 Popravljeno v % |
|------------------------------------------------------------------------------|----------------------------------------------|------------------------------------|---------------|----------------------------------------------|------------------------------------|---------------------------|
| 1 | 2 | 3 | 4=2/3*100 | 2 | 3 | 4=2/3*100 |
| Premoženjska zavarovanja | 143.449.245 | 274.939.702 | 52 | 145.857.078 | 304.263.896 | 48 |
| Življenjska zavarovanja | 368.077.729 | 410.985.350 | 90 | 336.086.333 | 392.128.395 | 86 |
| Vsa zavarovanja skupaj | 511.526.974 | 665.354.600 | 77 | 481.943.411 | 686.514.160 | 70 |

| Čiste matematične rezervacije glede na čiste zavarovalno-tehnične rezervacije | Čiste matematične rezervacije v EUR | Čiste zavarovalno-tehnične rezervacije v EUR | Leto 2015 v % | Čiste matematične rezervacije v EUR | Čiste zavarovalno-tehnične rezervacije v EUR | Leto 2014 Popravljeno v % |
|-------------------------------------------------------------------------------|-------------------------------------|----------------------------------------------|---------------|-------------------------------------|----------------------------------------------|---------------------------|
| 1 | 2 | 3 | 4=2/3*100 | 2 | 3 | 4=2/3*100 |
| Vsa zavarovanja skupaj | 362.462.853 | 511.526.974 | 71 | 351.482.441 | 481.943.411 | 73 |

| Obračunana kosmata zavarovalna premija glede na število redno zaposlenih | Kosmata obračunana zavarovalna premija v EUR | Število redno zaposlenih | Leto 2015 | Kosmata obračunana zavarovalna premija v EUR | Število redno zaposlenih | Leto 2014 |
|--------------------------------------------------------------------------|----------------------------------------------|--------------------------|----------------|----------------------------------------------|--------------------------|----------------|
| 1 | 2 | 3 | 4=2/3 | 2 | 3 | 4=2/3 |
| Vsa zavarovanja skupaj | 296.310.560 | 1.092 | 271.347 | 297.477.063 | 1.027 | 289.656 |

9. RAČUNOVODSKI IN FINANČNI KAZALNIKI POSLOVANJA SKUPINE

| Rast kosmate obračunane premije (indeks rasti - razmerje med kosmato obračunano premijo v tekočem letu in v preteklem letu) | Adriatic Slovenica | | Skupina | |
|-----------------------------------------------------------------------------------------------------------------------------|--------------------|------|---------|------|
| | 2015 | 2014 | 2015 | 2014 |
| Vsa zavarovanja skupaj | 100 | 97 | 99 | 98 |
| Premoženjska zavarovanja, razen zdravstvena zavarovanja | 100 | 99 | 99 | 99 |
| Življenjska zavarovanja | 112 | 95 | 108 | 99 |
| Zdravstvena zavarovanja | 93 | 96 | 93 | 96 |

| Merodajni škodni rezultat (čisti odhodki za škode v % od čistih prihodkov od zavarovalnih premij) | Adriatic Slovenica | | Skupina | |
|---------------------------------------------------------------------------------------------------|--------------------|------|---------|------|
| | 2015 | 2014 | 2015 | 2014 |
| Vsa zavarovanja skupaj | 72 % | 70 % | 72 % | 70 % |
| Premoženjska zavarovanja, razen zdravstvena zavarovanja | 62 % | 56 % | 63 % | 56 % |
| Življenjska zavarovanja | 66 % | 66 % | 65 % | 64 % |
| Zdravstvena zavarovanja | 87 % | 84 % | 87 % | 84 % |

| Stroški poslovanja v % od kosmate obračunane zavarovalne premije | Adriatic Slovenica | | Skupina | |
|------------------------------------------------------------------|--------------------|------|---------|------|
| | 2015 | 2014 | 2015 | 2014 |
| Vsa zavarovanja skupaj | 25 % | 24 % | 25 % | 25 % |
| Premoženjska zavarovanja, razen zdravstvena zavarovanja | 29 % | 29 % | 31 % | 30 % |
| Življenjska zavarovanja | 32 % | 32 % | 32 % | 34 % |
| Zdravstvena zavarovanja | 14 % | 14 % | 14 % | 14 % |

| Kosmati dobiček oziroma izguba tekočega leta v % od čistih prihodkov od zavarovalnih premij | Adriatic Slovenica | | Skupina | |
|---------------------------------------------------------------------------------------------|--------------------|------------------|---------|------------------|
| | 2015 | 2014 popravljeno | 2015 | 2014 popravljeno |
| Vsa zavarovanja skupaj | 6 % | 9 % | 5 % | 9 % |
| Premoženjska zavarovanja, razen zdravstvena zavarovanja | 10 % | 18 % | 9 % | 18 % |
| Življenjska zavarovanja | 8 % | 11 % | 9 % | 9 % |
| Zdravstvena zavarovanja | - | 2 % | - | 2 % |

| Kosmati dobiček oziroma izguba tekočega leta v % od povprečne aktive | Adriatic Slovenica | | Skupina | |
|----------------------------------------------------------------------|--------------------|------------------|---------|------------------|
| | 2015 | 2014 popravljeno | 2015 | 2014 popravljeno |
| Vsa zavarovanja skupaj | 2 % | 3 % | 2 % | 3 % |
| Premoženjska zavarovanja | 4 % | 5 % | 4 % | 5 % |
| Življenjska zavarovanja | 1 % | 2 % | 1 % | 1 % |

| Donosnost kapitala (čisti dobiček oziroma izguba v % od povprečnega kapitala) | Adriatic Slovenica | | Skupina | |
|-------------------------------------------------------------------------------|--------------------|------------------|---------|------------------|
| | 2015 | 2014 popravljeno | 2015 | 2014 popravljeno |
| Vsa zavarovanja skupaj | 14 % | 19 % | 12 % | 18 % |

REVIDIRANO

RAČUNOVODSKO POROČILO 2015

Adriatic Slovenica d. d.





VSEBINA

| | | |
|------|--------------------------------------------------------------------------|-----|
| 1. | IZJAVA O ODGOVORNOSTI UPRAVE..... | 124 |
| 2. | REVIZORJEVO MNENJE | 125 |
| 3. | RAČUNOVODSKI IZKAZI..... | 127 |
| 3.1 | BILANCA STANJA | 127 |
| 3.2 | IZKAZ POSLOVNEGA IZIDA..... | 128 |
| 3.3 | IZKAZ VSEOBSEGAJOČEGA DONOSA..... | 129 |
| 3.4 | IZKAZ SPREMEMB LASTNIŠKEGA KAPITALA..... | 130 |
| 3.5 | IZKAZ DENARNIH TOKOV..... | 132 |
| 3.6 | PRIKAZ BILANČNEGA DOBIČKA | 133 |
| 4. | SPLOŠNI PODATKI..... | 134 |
| 5. | UVODNA POJASNILA K RAČUNOVODSKIM IZKAZOM | 137 |
| 5.1 | PODLAGA ZA PRIPRAVO RAČUNOVODSKIH IZKAZOV..... | 137 |
| 5.2 | PREVEDBE IZ TUJIH VALUT..... | 141 |
| 5.3 | ZAVAROVALNE POGODBE | 142 |
| 5.4 | SPREMEMBE RAČUNOVODSKIH USMERITEV IN POPRAVKI ZA PRETEKLA LETA | 144 |
| 5.5 | SPREMEMBE V USTROJU POSLOVANJA ADRIATIC SLOVENICE d.d. | 147 |
| 6. | POVZETEK POMEMBNEJŠIH RAČUNOVODSKIH USMERITEV | 150 |
| 6.1 | NEOPREDMETENA SREDSTVA | 150 |
| 6.2 | OPREDMETENA OSNOVNA SREDSTVA | 150 |
| 6.3 | NALOŽBENE NEPREMIČNINE | 151 |
| 6.4 | FINANČNE NALOŽBE V DRUŽBAH V SKUPINI IN PRIDRUŽENIH DRUŽBAH | 152 |
| 6.5 | FINANČNE NALOŽBE | 152 |
| 6.6 | NALOŽBE ZAVAROVANCEV, KI PREVZEMAJO NALOŽBENO TVEGANJE | 157 |
| 6.7 | ZNESEK ZAVAROVALNO-TEHNIČNIH REZERVACIJ, PRENESEN POZAVAROVATELJEM | 157 |
| 6.8 | TERJATVE | 157 |
| 6.9 | DRUGA SREDSTVA | 158 |
| 6.10 | DENAR IN DENARNI USTREZNIKI..... | 159 |
| 6.11 | POBOT SREDSTEV IN OBVEZNOSTI..... | 159 |
| 6.12 | KAPITAL | 159 |
| 6.13 | ZAVAROVALNO-TEHNIČNE REZERVACIJE..... | 160 |
| 6.14 | DRUGE REZERVACIJE..... | 163 |
| 6.15 | OBVEZNOSTI IZ POSLOVANJA..... | 164 |
| 6.16 | OSTALE OBVEZNOSTI..... | 164 |
| 6.17 | PRIHODKI IN ODHODKI..... | 164 |

| | | |
|-------|-----------------------------------------------------------------------------------|-----|
| 6.18 | DAVKI IN ODLOŽENI DAVKI | 166 |
| 7. | GLAVNE RAČUNOVODSKE OCENE IN PRESOJE..... | 168 |
| 7.1 | SLABITVE VREDNOSTI ZA PRODAJO RAZPOLOŽLJIVIH FINANČNIH SREDSTEV | 168 |
| 7.2 | UGOTAVLJANJE POŠTENE VREDNOSTI DOLŽNIŠKIH VREDNOSTNIH PAPIRJEV | 168 |
| 7.3 | IZGUBE IZ SLABITVE TERJATEV IN POSOJIL..... | 169 |
| 7.4 | OCENE ZAVAROVALNO-TEHNIČNIH REZERVACIJ | 169 |
| 7.5 | OCENE BODOČIH IZPLAČIL ŽIVLJENJSKIH ZAVAROVANJ | 171 |
| 7.6 | ZASLUŽKI ZAPOSLENCEV | 171 |
| 8. | OBVLADOVANJE TVEGANJ | 172 |
| 8.1 | OBVLADOVANJE KAPITALSKE USTREZNOSTI IN UPRAVLJANJE S KAPITALOM | 172 |
| 8.2 | VRSTE TVEGANJ | 173 |
| 9. | POROČANJE PO POSLOVNIH SEGMENTIH | 199 |
| 9.1 | BILANCA STANJA PO ZAVAROVALNIH PODROČJIH | 200 |
| 9.2 | IZKAZ POSLOVNEGA IZIDA PO ZAVAROVALNIH PODROČJIH..... | 202 |
| 9.3 | IZKAZ VSEOBSEGAJOČEGA DONOSA PO SEGMENTIH | 205 |
| 10. | POJASNILA K POSAMEZNIM POSTAVKAM RAČUNOVODSKIH IZKAZOV | 206 |
| 10.1 | NEOPREDMETENA SREDSTVA | 206 |
| 10.2 | OPREDMETENA OSNOVNA SREDSTVA | 208 |
| 10.3 | NALOŽBENE NEPREMIČNINE | 210 |
| 10.4 | FINANČNE NALOŽBE V DRUŽBAH V SKUPINI IN PRIDRUŽENIH DRUŽBAH | 212 |
| 10.5 | NEKRATKOROČNA SREDSTVA NAMENJENA ZA PRODAJO | 214 |
| 10.6 | FINANČNE NALOŽBE | 215 |
| 10.7 | SREDSTVA ZAVAROVANCEV, KI PREVZEMAJO NALOŽBENO TVEGANJE | 219 |
| 10.8 | ZNESEK (ZTR), PRENESEN POZAVAROVATELJEM..... | 220 |
| 10.9 | TERJATVE | 221 |
| 10.10 | DRUGA SREDSTVA | 222 |
| 10.11 | DENAR IN DENARNI USTREZNIKI..... | 222 |
| 10.12 | KAPITAL | 223 |
| 10.13 | ZAVAROVALNO-TEHNIČNE REZERVACIJE..... | 226 |
| 10.14 | ZTR V KORIST ŽIVLJENJSKIH ZAVAROVANCEV, KI PREVZEMAJO NALOŽBENO TVEGANJE | 230 |
| 10.15 | DRUGE REZERVACIJE..... | 230 |
| 10.16 | DRUGE FINANČNE OBVEZNOSTI | 232 |
| 10.17 | OBVEZNOSTI IZ POSLOVANJA..... | 232 |
| 10.18 | OSTALE OBVEZNOSTI..... | 233 |
| 10.19 | PRIHODKI | 234 |
| 10.20 | ČISTI ODHODKI ZA ŠKODE | 239 |

| | | |
|-------|----------------------------------------------------------------------|-----|
| 10.21 | STROŠKI..... | 240 |
| 10.22 | DRUGI ZAVAROVALNI ODHODKI | 241 |
| 10.23 | DRUGI ODHODKI | 242 |
| 10.24 | POZAVAROVALNI IZID | 244 |
| 10.25 | DAVEK OD DOHODKA PRAVNIH OSEB | 245 |
| 10.26 | ODLOŽENI DAVKI | 246 |
| 10.27 | ČISTI DOBIČEK (IZGUBA) NA DELNICO..... | 248 |
| 10.28 | IZDAJE, ODKUPI IN IZPLAČILA VREDNOSTNIH PAPIRJEV TER DIVIDENDE | 248 |
| 10.29 | DODATNA POJASNILA K IZKAZU DENARNIH TOKOV | 248 |
| 11. | POSLI S POVEZANIMI OSEBAMI..... | 249 |
| 11.1 | POVEZANE OSEBE | 249 |
| 11.2 | ODVISNE IN PRIDRUŽENE DRUŽBE | 253 |
| 11.3 | DELNIČARJI | 254 |
| 11.4 | POSLOVODSTVO..... | 255 |
| 12. | POGOJNE TERJATVE IN OBVEZNOSTI | 257 |
| 13. | DOGODKI PO DATUMU BILANCE STANJA..... | 258 |



1. IZJAVA O ODGOVORNOSTI UPRAVE

Uprava zavarovalnice Adriatic Slovenica je odgovorna za pripravo letnega poročila, ki se zaključi na dan 31. 12. 2015 in v skladu s svojo odgovornostjo potrjuje, da so bili računovodski izkazi skupaj s pojasnili izdelani na podlagi predpostavke o nadaljnem poslovanju družbe ter v skladu z veljavno zakonodajo in z mednarodnimi standardi računovodskega poročanja, kot jih je sprejela Evropska unija. Pri izdelavi računovodskih izkazov potrjuje, da so bile dosledno uporabljene ustrezne računovodske usmeritve, da so bile računovodske ocene izdelane po načelu previdnosti in dobrega gospodarjenja in da računovodski izkazi predstavljajo resnično in pošteno sliko premoženjskega stanja družbe in izidov njenega poslovanja za leto 2015.

Uprava je odgovorna tudi za ustrezno vodeno računovodstvo, za sprejem ustreznih ukrepov za zavarovanje premoženja in drugih sredstev ter za preprečevanje in odkrivanje prevar in drugih nepravilnosti oziroma nezakolitost.

Davčne oblasti lahko kadar koli v roku petih let po poteku leta, v katerem je treba davek odmeriti, preverijo poslovanje družbe, kar lahko posledično povzroči nastanek dodatne obveznosti plačila davka, zamudnih obresti in kazni iz davka od dohodka pravnih oseb ali drugih davkov in dajatev. Uprava družbe ni seznanjena z okoliščinami, ki bi lahko povzročile morebitno pomembno obveznost iz omenjenih davkov in bi pomembno vplivale na vrednosti, izkazane v letnem poročilu, kakor tudi na prihodnji finančni položaj družbe.

Koper, 9. 3. 2016

Uprava družbe:

Gabrijel Škof,
predsednik uprave



Varja Dolenc, MSc
članica uprave



Matija Šenk,
član uprave



2. REVIZORJEVO MNENJE



KPMG Slovenija, podjetje za revidiranje, d.o.o.
Železna cesta 8a
SI-1000 Ljubljana
Slovenija

Telefon: +386 (0) 1 420 11 10
+386 (0) 1 420 11 60
Telefaks: +386 (0) 1 420 11 58
Internet: <http://www.kpmg.si>

Poročilo neodvisnega revizorja

Delničarjem družbe Adriatic Slovenica d.d.

Poročilo o računovodskih izkazih

Revidirali smo priložene ločene računovodske izkaze družbe Adriatic Slovenica d.d., ki vključujejo ločeno bilanco stanja na dan 31. decembra 2015, ločen izkaz poslovnega izida, ločen izkaz vseobsegajočega donosa, ločen izkaz sprememb lastniškega kapitala in ločen izkaz denarnih tokov za tedaj končano leto ter povzetek bistvenih računovodskih usmeritev in druge pojasnjevalne opombe.

Odgovornost posloводства za računovodske izkaze

Poslovodstvo je odgovorno za pripravo in pošteno predstavitev teh računovodskih izkazov v skladu z mednarodnimi standardi računovodskega poročanja, kot jih je sprejela EU in za tako notranje kontroliranje, kot je v skladu z odločitvijo posloводства potrebno, da omogoči pripravo računovodskih izkazov, ki ne vsebujejo pomembno napačne navedbe zaradi prevare ali napake.

Revizorjeva odgovornost

Naša odgovornost je izraziti mnenje o teh računovodskih izkazih na podlagi revizije. Revizijo smo opravili v skladu z mednarodnimi standardi revidiranja. Ti standardi zahtevajo od nas izpolnjevanje etičnih zahtev ter načrtovanje in izvedbo revizije za pridobitev sprejemljivega zagotovila, da računovodski izkazi ne vsebujejo pomembno napačne navedbe.

Revizija vključuje izvajanje postopkov za pridobitev revizijskih dokazov o zneskih in razkritjih v računovodskih izkazih. Izbrani postopki so odvisni od revizorjeve presoje in vključujejo tudi ocenjevanje tveganj napačne navedbe v računovodskih izkazih zaradi prevare ali napake. Pri ocenjevanju teh tveganj prouči revizor notranje kontroliranje, povezano s pripravljanim in poštenim predstavljanjem računovodskih izkazov družbe, da bi določil okoliščinam ustrezne revizijske postopke, ne pa, da bi izrazil mnenje o uspešnosti notranjega kontroliranja družbe. Revizija vključuje tudi ovrednotenje ustreznosti uporabljenih računovodskih usmeritev in utemeljenosti računovodskih ocen posloводства kot tudi ovrednotenje celotne predstavitve računovodskih izkazov.

Verjamemo, da so pridobljeni revizijski dokazi zadostna in ustrezna podlaga za naše revizijsko mnenje.

Mnenje

Po našem mnenju so ločeni računovodski izkazi v vseh pomembnih pogledih poštena predstavitev finančnega položaja družbe Adriatic Slovenica d.d. na dan 31. decembra 2015 ter njenega poslovnega izida in denarnih tokov za tedaj končano leto v skladu z mednarodnimi standardi računovodskega poročanja, kot jih je sprejela EU.



Poročilo o zahtevah druge zakonodaje

V skladu z zahtevo Zakona o gospodarskih družbah potrjujemo, da so informacije v poslovnem poročilu skladne s priloženimi ločenimi računovodskimi izkazi.

V imenu revizijske družbe

KPMG SLOVENIJA,
podjetje za revidiranje, d.o.o.


Damjan Ančin, ACCA
pooblaščen revizor


Katarina Sitar Šuštar, MBA
partner

Ljubljana, 14. marec 2016

KPMG Slovenija, d.o.o.
1

3. RAČUNOVODSKI IZKAZI

3.1 BILANCA STANJA

Bilanca stanja na dan 31. 12. 2015

| v EUR | Pojasnilo | 31.12.2015 | 31.12.2014 popravljeno | 1.1.2014 popravljeno |
|---------------------------------------------------------------------------|-----------|--------------------|---------------------------|-------------------------|
| Sredstva | | 665.354.600 | 686.514.160 | 697.733.465 |
| Neopredmetena sredstva | 10.1 | 6.065.163 | 5.398.043 | 5.952.542 |
| Opredmetena osnovna sredstva | 10.2 | 27.823.294 | 27.316.753 | 27.152.680 |
| Nekratkoročna sredstva namenjena za prodajo | 10.5 | 2.029.983 | - | - |
| Odložene terjatve za davek | 10.26 | 2.832.029 | 3.622.498 | 3.816.023 |
| Naložbene nepremičnine | 10.3 | 30.835.438 | 29.375.722 | 28.356.692 |
| Finančne naložbe v družbah v skupini in v pridruženih družbah | 10.4 | 20.189.796 | 27.418.592 | 21.973.193 |
| Finančne naložbe: | 10.6 | 245.974.277 | 251.419.145 | 256.840.998 |
| V posojila in depozite | | 39.617.921 | 52.005.422 | 57.846.472 |
| V posesti do zapadlosti | | 39.471.526 | 33.163.813 | 38.096.356 |
| Razpoložljive za prodajo | | 151.564.256 | 135.405.268 | 124.524.767 |
| Vrednotene po pošteni vrednosti | | 15.320.574 | 30.844.643 | 36.373.403 |
| Sredstva zavarovancev, ki prevzemajo naložbeno tveganje | 10.7 | 263.760.339 | 257.518.981 | 213.925.868 |
| Znesek zavarovalno-tehničnih rezervacij prenesen pozavarovateljem | 10.8 | 17.215.350 | 29.081.444 | 26.252.320 |
| Terjatve | 10.9 | 29.786.767 | 39.181.499 | 97.073.456 |
| Terjatve iz neposrednih zavarovalnih poslov | | 18.446.651 | 21.410.211 | 23.243.104 |
| Terjatve iz pozavarovanja in sozavarovanja | | 1.567.876 | 6.304.768 | 41.423.147 |
| Terjatve za odmerjeni davek | | 3.483.865 | 3.531.447 | 2.259.833 |
| Druge terjatve | | 6.288.375 | 7.935.073 | 30.147.372 |
| Druga sredstva | 10.10 | 5.940.403 | 5.469.459 | 6.291.066 |
| Denar in denarni ustrezniki | 10.11 | 12.901.762 | 10.712.024 | 10.098.627 |
| Kapital in obveznosti | | 665.354.600 | 686.514.160 | 697.733.465 |
| Kapital | 10.12 | 100.930.157 | 106.867.248 | 92.849.137 |
| Osnovni kapital | | 42.999.530 | 42.999.530 | 42.999.530 |
| Kapitalske rezerve | | 4.211.782 | 4.211.782 | 4.211.782 |
| Rezerva iz dobička | | 15.543.287 | 15.771.095 | 15.333.563 |
| Presežek iz prevrednotenja | | 3.540.100 | 5.797.421 | (2.343.818) |
| Zadržani čisti poslovni izid | | 19.916.770 | 19.157.598 | 22.576.176 |
| Čisti poslovni izid poslovnega leta | | 14.718.688 | 18.929.822 | 10.071.904 |
| Zavarovalno-tehnične rezervacije | 10.13 | 269.044.614 | 273.612.701 | 279.545.399 |
| Prenosne premije | | 49.762.262 | 51.105.883 | 51.316.179 |
| Matematične rezervacije | | 102.765.143 | 97.252.566 | 94.975.222 |
| Škodne rezervacije | | 115.307.024 | 123.895.871 | 130.337.291 |
| Druge zavarovalno-tehnične rezervacije | | 1.210.185 | 1.358.381 | 2.916.708 |
| Zavarovalno-tehnične rezervacije v korist življenjskih zavarovancev, ki p | 10.14 | 259.697.710 | 254.229.875 | 211.832.611 |
| Druge rezervacije | 10.15 | 4.576.757 | 3.126.745 | 2.766.811 |
| Odložene obveznosti za davek | 10.26 | 732.097 | 1.194.632 | 27.011 |
| Druge finančne obveznosti | 10.16 | 984.291 | 755.781 | 1.092.790 |
| Obveznosti iz poslovanja | 10.17 | 6.893.232 | 21.990.287 | 92.887.490 |
| Obveznosti iz neposrednih zavarovalnih poslov | | 3.868.003 | 4.543.005 | 6.037.334 |
| Obveznosti iz pozavarovanja in sozavarovanja | | 1.484.491 | 11.491.980 | 84.425.515 |
| Obveznosti za odmerjeni davek | | 1.540.738 | 5.955.302 | 2.424.641 |
| Ostale obveznosti | 10.18 | 22.495.744 | 24.736.890 | 16.732.215 |

Računovodske usmeritve in pojasnila na straneh od 137 do 258 so sestavni del računovodskih izkazov.

3.2 IZKAZ POSLOVNEGA IZIDA

Izkaz poslovnega izida za obdobje 1. 1. 2015 do 31. 12. 2015

| v EUR | Pojasnilo | 2015 | 2014 popravljen |
|------------------------------------------------------------------------------------------|--------------|----------------------|----------------------|
| ČISTI PRIHODKI OD ZAVAROVALNIH PREMIJ | 10.19 | 287.335.263 | 249.924.540 |
| - Obračunane kosmate zavarovalne premije | | 296.648.952 | 297.879.905 |
| - Obračunana premija oddana v pozavarovanje in sozavarovanje | | (10.442.444) | (48.257.084) |
| - Sprememba prenosnih premij | | 1.128.755 | 301.719 |
| PRIHODKI OD NALOŽB V POVEZANE DRUŽBE, od tega | 10.19 | 34.953 | - |
| PRIHODKI OD NALOŽB | 10.19 | 22.841.819 | 59.260.803 |
| DRUGI ZAVAROVALNI PRIHODKI, od tega | 10.19 | 4.164.825 | 13.183.642 |
| - prihodki od provizij | | 4.164.825 | 13.183.642 |
| DRUGI PRIHODKI | 10.19 | 7.118.090 | 6.577.652 |
| ČISTI ODHODKI ZA ŠKODE | 10.20 | (206.648.963) | (176.054.916) |
| - Obračunani kosmati zneski škod | | (213.400.456) | (208.836.049) |
| - Obračunani deleži pozavarovateljev in sozavarovateljev | | 9.693.470 | 23.602.014 |
| - Sprememba škodnih rezervacij | | (2.941.977) | 9.179.119 |
| SPREMEMBA DRUGIH ZAVAROVALNO-TEHNIČNIH REZERVACIJ | 10.13 | (4.519.135) | (472.590) |
| SPREMEMBA ZAVAROVALNO-TEHNIČNIH REZERVACIJ | | | |
| ZAVAROVANCEV, KI PREVZEMAJO NALOŽBENO TVEGANJA | 10.14 | (1.826.453) | (42.397.264) |
| SPREMEMBE OBVEZNOSTI IZ FINANČNIH POGODB | | - | - |
| ODHODKI ZA BONUSSE IN POPUSTE | | (286.786) | 2.088 |
| OBRATOVALNI STROŠKI, od tega | 10.21 | (72.195.291) | (70.005.906) |
| - stroški pridobivanja zavarovanj | | (27.099.309) | (24.214.427) |
| ODHODKI OD NALOŽB V POVEZANE DRUŽBE, od tega | 10.19 | (389.169) | (984.741) |
| - oslabitve finančnih sredstev, ki niso merjena po pošteni vrednosti skozi poslovni izid | | (389.169) | (984.741) |
| ODHODKI NALOŽB, od tega | 10.19 | (6.622.244) | (4.424.185) |
| - oslabitve finančnih sredstev, ki niso merjena po pošteni vrednosti skozi poslovni izid | | (380.153) | (3.092.069) |
| DRUGI ZAVAROVALNI ODHODKI | 10.22 | (4.642.130) | (6.495.725) |
| DRUGI ODHODKI | 10.23 | (7.549.436) | (5.069.073) |
| - od tega odhodki iz finančnih obveznosti | | (926.197) | (540.217) |
| POSLOVNI IZID PRED OBDAVČITVIJO | | 16.815.342 | 23.044.325 |
| DAVEK OD DOHODKA | 10.25 | (2.551.113) | (3.767.452) |
| ČISTI POSLOVNI IZID OBRAČUNSKEGA OBDOBJA | | 14.264.229 | 19.276.873 |

| v EUR | | 2015 | 2014 Popravljeno |
|---------------------------------------------|-------|------|---------------------|
| Osnovni čisti dobiček/izguba na delnico | 10.27 | 1,38 | 1,87 |
| Popravljeni čisti dobiček/izguba na delnico | | 1,38 | 1,87 |

Osnovni in popravljeni čisti dobiček na delnico se je po popravku leta 2014 spremenil iz 1,83 evra na delnico v 1,87 evra na delnico.

Računovodske usmeritve in pojasnila na straneh od 137 do 258 so sestavni del računovodskih izkazov.

3.3 IZKAZ VSEOBSEGAJOČEGA DONOSA

Izkaz vseobsegajočega donosa za obdobje 1. 1. 2015 do 31. 12. 2015

| v EUR | Pojasnilo | 2015 | 2014 popravljen |
|--------------------------------------------------------------------------------------|--------------|--------------------|--------------------|
| ČISTI POSLOVNI IZID POSLOVNEGA LETA PO OBDAVČITVI | | 14.264.229 | 19.276.873 |
| DRUGI VSEOBSEGAJOČI DONOS PO OBDAVČITVI | 10.12 | (2.326.028) | 8.141.238 |
| Postavke, ki v kasnejših obdobjih ne bodo prerazvrščene v poslovni izid | | (34.396) | - |
| Aktuarski čisti dobički/izgube za pokojninske programe | | (34.396) | - |
| Postavke, ki bodo v kasnejših obdobjih lahko prerazvrščene v poslovni izid | 10.12 | (2.291.633) | 8.141.238 |
| Čisti dobički/izgube iz ponovne izmere finančnih sredstev, razpoložljivih za prodajo | | (2.761.003) | 9.808.802 |
| Dobički/izgube, pripoznani v presežku iz prevrednotenja | | 2.509.741 | 14.723.379 |
| Prenos dobičkov/izgub iz presežka iz prevrednotenja v poslovni izid | | (5.270.744) | (4.914.578) |
| Davek od postavk, ki bodo v kasnejših obdobjih lahko prerazvrščene v poslovni izid | | 469.370 | (1.667.563) |
| VSEOBSEGAJOČI DONOS POSLOVNEGA LETA PO OBDAVČITVI | | 11.938.201 | 27.418.111 |

Računovodske usmeritve in pojasnila na straneh od 137 do 258 so sestavni del računovodskih izkazov.

3.4 IZKAZ SPREMEMB LASTNIŠKEGA KAPITALA

Izkaz sprememb lastniškega kapitala za obdobje 1. 1. 2015 do 31. 12. 2015

| v EUR | Pojasnilo | I. Osnovni kapital | II. Kapitalske rezerve | III. Rezerve iz dobička | | | | IV. Presežek iz prevredotenja | V. Zadržani čisti poslovni izid | VI. Čisti poslovni izid | SKUPAJ KAPITAL |
|-------------------------------------------|-----------------------------------------------------------------------------|--------------------|------------------------|-------------------------|----------------------|-------------------|---------------|-------------------------------|---------------------------------|-------------------------|-------------------|
| | | | | Zakonske in statutarne | za kreditna tveganja | za katastr. škode | Druge rezerve | | | | |
| ZAČETNO STANJE V POSLOVNEM OBDOBJU | | | | | | | | | | | |
| | | 42.999.530 | 4.211.782 | 1.519.600 | 1.014.505 | 3.798.823 | 9.438.167 | 5.797.421 | 19.157.598 | 18.929.822 | 106.867.248 |
| | Povečanja ob pripojitvi družb | - | - | - | - | - | - | 68.708 | - | - | 68.708 |
| | Vseobsegajoči donos poslovnega leta po obdavčitvi | - | - | - | - | - | - | (2.326.029) | - | 14.264.229 | 11.938.200 |
| | Čisti poslovni izid poslovnega leta | - | - | - | - | - | - | - | - | 14.264.229 | 14.264.229 |
| | Drugi vseobsegajoči donos | - | - | - | - | - | - | (2.326.029) | - | - | (2.326.029) |
| | Prenos čistega poslovnega izida preteklega leta na zadržani poslovni izid | - | - | - | - | - | - | - | 18.929.822 | (18.929.822) | - |
| | Izplačilo (obračun) dividend | - | - | - | - | - | - | - | (17.944.000) | - | (17.944.000) |
| | Poravnava izgube prejšnjih let | - | - | - | - | - | (676.855) | - | (226.651) | 903.506 | - |
| | Oblikovanje in poraba rezerv za kreditna tveganja in za katastrofalne škode | - | - | - | - | 449.047 | - | - | - | (449.047) | - |
| KONČNO STANJE V POSLOVNEM OBDOBJU | | | | | | | | | | | |
| | | 42.999.530 | 4.211.782 | 1.519.600 | 1.014.505 | 4.247.869 | 8.761.311 | 3.540.100 | 19.916.770 | 14.718.688 | 100.930.156 |

Računovodske usmeritve in pojasnila na strani 223 so sestavni del izkaza sprememb lastniškega kapitala.

Izkaz sprememb lastniškega kapitala za obdobje 1. 1. 2014 do 31. 12. 2014 popravljen

| v EUR | Pojasnilo | I. Osnovni kapital | II. Kapitalske rezerve | III. Rezerve iz dobička | | | | IV. Presežek iz prevredotenja | V. Zadržani čisti poslovni izid | VI. Čisti poslovni izid | SKUPAJ KAPITAL |
|----------------------------------------------------------|-----------------------------------------------------------------------------|--------------------|------------------------|-------------------------|----------------------|-------------------|---------------|-------------------------------|---------------------------------|-------------------------|----------------|
| | | | | Zakonske in statutarne | za kreditna tveganja | za katastr. škode | Druge rezerve | | | | |
| Stanje konec prejšnjega poslovnega leta | | | | | | | | | | | |
| | | 42.999.530 | 4.211.782 | 1.519.600 | 1.011.998 | 3.363.797 | 9.438.167 | (2.343.817) | 22.576.175 | 10.410.814 | 93.188.047 |
| | Prilagoditve za nazaj | - | - | - | - | - | - | - | - | (338.910) | (338.910) |
| ZAČETNO STANJE V POSLOVNEM OBDOBJU | | | | | | | | | | | |
| | | 42.999.530 | 4.211.782 | 1.519.600 | 1.011.998 | 3.363.797 | 9.438.167 | (2.343.817) | 22.576.175 | 10.071.904 | 92.849.137 |
| Vseobsegajoči donos poslovnega leta po obdavčitvi | | | | | | | | | | | |
| | 10.12 | - | - | - | - | - | - | 8.141.238 | - | 19.276.873 | 27.418.111 |
| | Čisti poslovni izid poslovnega leta | - | - | - | - | - | - | - | - | 19.276.873 | 19.276.873 |
| | 10.12 | - | - | - | - | - | - | 8.141.238 | - | - | 8.141.238 |
| | Drugi vseobsegajoči donos | - | - | - | - | - | - | - | - | - | - |
| | Prenos čistega poslovnega izida preteklega leta na zadržani poslovni izid | - | - | - | - | - | - | - | 10.071.904 | (10.071.904) | - |
| | 10.28 | - | - | - | - | - | - | - | (13.400.000) | - | (13.400.000) |
| | 10.12 | - | - | - | - | - | - | - | (90.481) | 90.481 | - |
| | Poravnava izgube prejšnjih let | - | - | - | - | - | - | - | - | - | - |
| | Oblikovanje in poraba rezerv za kreditna tveganja in za katastrofalne škode | - | - | - | 2.507 | 435.025 | - | - | - | (437.532) | - |
| KONČNO STANJE V POSLOVNEM OBDOBJU | | | | | | | | | | | |
| | | 42.999.530 | 4.211.782 | 1.519.600 | 1.014.505 | 3.798.823 | 9.438.167 | 5.797.421 | 19.157.598 | 18.929.822 | 106.867.248 |

Računovodske usmeritve in pojasnila na strani 223 so sestavni del izkaza sprememb lastniškega kapitala.

Zavarovalnica v izkazu sprememb lastniškega kapitala ločeno evidentira preneseni čisti poslovni izid in čisti poslovni izid poslovnega leta za življenjska, premoženjska in zdravstvena zavarovanja. V skladu z določili Zakona o gospodarskih družbah, zavarovalnica iz tekočega dobička pokriva pripadajočo preneseno izgubo, ločeno za življenjska, premoženjska in zdravstvena zavarovanja.

3.5 IZKAZ DENARNIH TOKOV

Izkaz denarnih tokov za obdobje 1. 1. 2015 do 31. 12. 2015

| v EUR | Pojasnilo | 2015 | 2014 |
|------------------------------------------------------------------------------------------------------------------------------------------------------------------------------------|--------------|----------------------|----------------------|
| Denarni tokovi pri poslovanju | | 12.231.034 | 16.211.632 |
| Postavke izkaza poslovnega izida | | 21.660.255 | 25.952.559 |
| Obračunane čiste zavarovalne premije v obdobju | | 286.206.507 | 249.622.821 |
| Prihodki naložb (razen finančnih prihodkov), financiranih iz : | | 18.169.460 | 23.845.016 |
| -zavarovalno-tehničnih rezervacij | | 17.049.267 | 20.022.086 |
| -drugih virov | | 1.120.194 | 3.822.930 |
| Drugi poslovni prihodki (razen za prevrednotenje in brez zmanjšanja rezervacij) in finančni prihodki iz poslovnih terjatev | | 8.996.852 | 18.067.001 |
| Obračunani čisti zneski škod v obdobju | | (197.687.522) | (185.234.035) |
| Čisti obratovni stroški brez stroškov amortizacije in brez spremembe v razmejenih stroških pridobivanja zavarovanj | | (77.878.531) | (66.607.332) |
| Odhodki naložb (brez amortizacije in finančnih odhodkov), financiranih iz: | | (7.328.514) | (4.462.835) |
| -tehničnih virov | | (6.358.856) | (4.183.688) |
| -drugih virov | | (969.658) | (279.147) |
| Drugi poslovni odhodki brez amortizacije (razen za prevrednotovanje in brez povečanja rezervacij) | | (7.050.117) | (5.229.707) |
| Davki iz dobička in drugi davki, ki niso zajeti v poslovnih odhodkih | | (1.767.882) | (4.048.370) |
| Spremembe čistih obratnih sredstev (terjatve za zavarovanja, druge terjatve, druga sredstva ter odloženih terjatev in obveznosti za davek) poslovnih postavk bilance stanja | | (9.429.221) | (9.740.927) |
| Začetne manj končne terjatve iz neposrednih zavarovanj | | 2.479.203 | 250.699 |
| Začetne manj končne terjatve iz pozavarovanj | | 4.820.992 | 35.026.137 |
| Začetne manj končne druge terjatve iz (po) zavarovalnih poslov | | (274.439) | 20.958.818 |
| Začetne manj končne druge terjatve in sredstva | | 116.005 | 2.471.527 |
| Začetne manj končne odložene terjatve za davek | | 783.231 | 193.526 |
| Začetne manj končne zaloge | | 11.809 | (12.539) |
| Končni manj začetni dolgovi iz neposrednih zavarovanj | | (779.578) | (1.492.085) |
| Končni manj začetni dolgovi iz pozavarovanj | | (10.013.914) | (72.933.534) |
| Končni manj začetni drugi poslovni dolgovi | | 250.722 | 3.947.114 |
| Končne manj ostale obveznosti (razen prenosnih premij) | | (6.367.954) | 619.347 |
| Končne manj začetne odložene obveznosti za davek | | (455.298) | 1.230.064 |
| Prebitek prejemkov pri poslovanju ali prebitek izdatkov pri poslovanju (a + b) | | 12.231.034 | 16.211.632 |
| Denarni tokovi pri naložbenju | | 7.795.677 | (2.197.373) |
| Prejemki pri naložbenju | | 126.114.040 | 166.371.762 |
| Prejemki od obresti, ki se nanašajo na naložbenje in na: | | 7.762.956 | 7.515.148 |
| -naložbe, financirane iz zavarovalno-tehničnih rezervacij | | 5.611.736 | 6.332.696 |
| -druge naložbe | | 2.151.220 | 1.182.452 |
| Prejemki od dividend in deležev iz dobička drugih, ki se nanašajo na: | | 1.302.421 | 1.284.927 |
| -naložbe financirane iz zavarovalno-tehničnih rezervacij | | 708.239 | 569.657 |
| -druge naložbe | | 594.182 | 715.269 |
| Prejemki od odtujitve dolgoročnih finančnih naložb, financiranih iz: | | 78.087.659 | 86.260.674 |
| -zavarovalno-tehničnih rezervacij | | 45.757.859 | 57.956.595 |
| -drugih virov | | 32.329.800 | 28.304.079 |
| Prejemki od odtujitve kratkoročnih finančnih naložb, financiranih iz: | | 38.961.004 | 71.311.014 |
| -zavarovalno-tehničnih rezervacij | | 28.802.477 | 61.022.107 |
| -drugih virov | | 10.158.527 | 10.288.906 |
| Izdatki pri naložbenju | | (118.318.363) | (168.569.136) |
| Izdatki za pridobitev neopredmetenih sredstev | | (1.373.764) | (2.078.873) |
| Izdatki za pridobitev opredmetenih osnovnih sredstev, financiranih iz: | | (1.350.596) | (768.825) |
| -drugih virov | | (1.185.587) | (768.825) |
| Izdatki za pridobitev dolgoročnih finančnih naložb, financiranih iz: | | (88.613.387) | (126.792.716) |
| -zavarovalno-tehničnih rezervacij | | (64.647.495) | (92.089.032) |
| -drugih virov | | (23.965.892) | (34.703.684) |
| Izdatki za pridobitev kratkoročnih finančnih naložb, financiranih iz: | | (26.980.616) | (38.928.722) |
| -zavarovalno-tehničnih rezervacij | | (3.603.562) | (22.130.579) |
| -drugih virov | | (23.377.054) | (16.798.144) |
| Pribitek prejemkov pri naložbenju ali prebitek izdatkov pri naložbenju (a + b) | | 7.795.677 | (2.197.373) |
| Denarni tokovi pri financiranju | | (17.944.000) | (13.400.862) |
| Izdatki pri financiranju | | (17.944.000) | (13.400.862) |
| zdatki za dane obresti | | - | (862) |
| Izdatki za izplačila dividend in drugih deležev v dobičku | | (17.944.000) | (13.400.000) |
| Prebitek prejemkov pri financiranju ali prebitek izdatkov pri financiranju (a + b) | | (17.944.000) | (13.400.862) |
| Končno stanje denarnih sredstev in njihovih ustreznikov | 10.11 | 12.901.762 | 10.712.024 |
| Denarni izid v obdobju (seštevek prebitkov Ac, Bc in Cc) | | 2.082.711 | 613.397 |
| Začetno stanje denarnih sredstev in njihovih ustreznikov | 10.11 | 10.819.051 | 10.098.627 |
| Povečanja ob pripojitvi družb | | 107.027 | - |
| Končno stanje denarnih sredstev in njihovih ustreznikov preteklega leta | | 10.712.024 | - |

Računovodske usmeritve in pojasnila na straneh od 137 do 258 so sestavni del računovodskih izkazov.

3.6 PRIKAZ BILANČNEGA DOBIČKA

Prikaz bilančnega dobička za leto 2015

| v EUR | Pojasnilo | Skupaj 2015 | Skupaj 2014 |
|--------------------------------------------------------------|-----------|-------------------|-------------------|
| Čisti poslovni izid poslovnega leta | | 14.264.229 | 19.276.873 |
| Preneseni čisti dobiček (+) / prenesena čista izguba (-) | 10.12 | 20.143.420 | 19.248.080 |
| - rezultat tekočega leta po veljavnih standardih | | 20.143.420 | 19.248.080 |
| Zmanjšanje rezerv iz dobička | 10.12 | 676.855 | - |
| Povečanje drugih rezerv po sklepu uprave in nadzornega sveta | | 449.047 | 437.532 |
| Bilančni dobiček, ki ga skupščina razporedi: | | 34.635.458 | 38.087.420 |
| - na delničarje | | - | 17.944.000 |

Računovodske usmeritve in pojasnila na straneh od 137 do 258 so sestavni del računovodskih izkazov.

Do zaključka revidiranja letnega poročila, delničarji še niso obravnavali delitev nerazporejenega bilančnega dobička.



4. SPLOŠNI PODATKI

Zavarovalnica Adriatic Slovenica d. d. je delniška družba s sedežem v Kopru, Ljubljanska cesta 3a, Slovenija. Družba je vpisana v register družb v sodnem registru Okrožnega sodišča v Kopru, št. vložka 1/015555/00.

Zavarovalnica Adriatic Slovenica d. d. je v letu 2015 ustanovila podružnico v Hrvaški Republiki s sedežem na naslovu Draškovičeva 10, Zagreb. Podružnica je vpisana v trgovski register v Zagrebu, pod osebno identifikacijsko številko št. 0598646308 in je registrirana pod uradnim nazivom »ADRIATIC SLOVENICA D.D., PODRUŽNICA ZAGREB ZA OSIGURANJE« v nadaljevanju (podružnica).

Adriatic Slovenica kot matična družba preko podružnice na Hrvaškem opravlja gospodarsko dejavnost v skladu s hrvaškimi predpisi.

Zavarovalnica Adriatic Slovenica d. d. (ali obvladujoča družba) skupaj z odvisnimi družbami AS neživotno osiguranje a.d.o., družbo PROSPERA družba za izterjavo d. o. o. (v nadaljevanju skrajšano PROSPERA d. o. o.), družbo VIZ zavarovalno zastopništvo d. o. o. (v nadaljevanju skrajšano VIZ d. o. o.) in odvisno družbo Permanens d. o. o. predstavlja Skupino Adriatic Slovenica, za katero poleg posamičnih računovodskih izkazov in letnega poročila sestavlja tudi konsolidirane računovodske izkaze ter razkritja h konsolidiranim računovodskim izkazom za leto, končano 31. 12. 2015. V letu 2015 je na dan 31. marca iz Skupine izstopila (postala podružnica matične družbe) odvisna družba KD životno osiguranje d. d. in njena odvisna družba Permanens d. o. o. je tako postala neposredna odvisna družba Skupine Adriatic Slovenice.

Družba AS Neživotno osiguranje s sedežem v Beogradu je na dan 31. 12. 2015 prenehala izvajati nove zavarovalne posle, zato se v tem poročilu obravnava samo v okviru nekratkoročnih sredstev namenjenih za prodajo.

V nadaljevanju so prikazani posamični računovodski izkazi in pojasnila, ki se nanašajo samo na zavarovalnico Adriatic Slovenico d. d. Konsolidirani izkazi so na voljo na sedežu zavarovalnice Adriatic Slovenica in na njenih spletnih straneh.

Adriatic Slovenica zavarovalna družba d. d. ni javna delniška družba in z njenimi delnicami se ne trguje na organiziranem trgu kapitala.

Dostop do konsolidiranih letnih poročil in izkazov

Zavarovalnica je del skupine KD, finančne družbe d. d. in je vključena v konsolidirane izkaze obvladujoče družbe KD Group, finančna družba, d. d. (skrajšano ime KD Group d. d.), Dunajska cesta 63, 1000 Ljubljana, Slovenija, kjer so konsolidirani računovodski izkazi na voljo za vpogled. Obvladujoča družba, ki sestavlja konsolidirano letno poročilo za najširši krog povezanih družb zavarovalnice, je KD d. d., Dunajska cesta 63, 1000 Ljubljana, Slovenija. Konsolidirano letno računovodsko poročilo KD Group d. d. in Skupine KD d. d. je sestavljeno v skladu z mednarodnimi standardi računovodskega poročanja (v nadaljevanju MSRP). Konsolidirani letni poročili je mogoče pridobiti na sedežu družb.

Organi upravljanja in nadzora

Uprava zavarovalnice v letu 2015:

Gabrijel Škof, predsednik uprave
Willem Jacob Westerlaken, član uprave (do 31.12.2015)
Varja Dolenc, MSc, članica uprave
Matija Šenk, član uprave

Nadzorni svet zavarovalnice v letu 2015:

mag. Matjaž Gantar, predsednik
Aljoša Tomaž, član
Tomaž Butina, član
Aleksander Sekavčnik, član
Viljem Kopše, član, predstavnik zaposlenih (do 27.9.2015)
Matjaž Pavlin, član, predstavnik zaposlenih
Borut Šuštaršič, predstavnik zaposlenih (od 28.9.2015)



Revizijska komisija v letu 2015:

mag. Matjaž Gantar, predsednik
Milena Georgievski, članica (neodvisni strokovnjak)
Mojca Kek, članica (neodvisni strokovnjak)
Matjaž Pavlin, član
Jure Kvaternik, član

Delničarji družbe na dan 31. 12. 2015

| Struktura delničarjev | Število delnic | Delež |
|-----------------------|-------------------|----------------|
| KD Group d. d. | 10.304.407 | 100,00% |
| Skupaj | 10.304.407 | 100,00% |

Zavarovalnica Adriatic Slovenica d. d., katere glavna dejavnost je zavarovalništvo, ponuja storitve na dveh temeljnih področjih, in sicer na področju premoženjskih in življenjskih zavarovanj. Premoženjska zavarovanja se delijo na premoženjska zavarovanja, brez zdravstvenih in zdravstvena zavarovanja. Te zavarovalne skupine se delijo še na:

Premoženjska zavarovanja, brez zdravstvenih zavarovanj:

- zavarovanje avtomobilske odgovornosti,
- zavarovanje kopenskih motornih vozil,
- nezgodna zavarovanja,
- zavarovanja požara in elementarnih nesreč,
- druga škodna zavarovanja,
- splošno zavarovanje odgovornosti,
- kreditna in kavcijska zavarovanja,
- zdravstveno zavarovanje v tujini z asistenco (ZZTA),
- ostala premoženjska zavarovanja.

Življenjska zavarovanja:

- mešana in riziko življenjska zavarovanja,
- življenjsko zavarovanje z naložbenim tveganjem,
- prostovoljno dodatno pokojninsko zavarovanje.

Zdravstvena zavarovanja:

- dopolnilno zdravstveno zavarovanje,
- vzporedna dodatna zavarovanja.

Zavarovalnica je registrirana še za naslednje dejavnosti:

- pokojninski skladi.

Število zaposlenih konec leta 2015

Podatki o številu zaposlenih po osebi in po stopnji izobrazbe v letu 2015

| Število zaposlenih na dan | Stopnja izobrazbe | | | | | Skupaj |
|------------------------------|-------------------|--------------|--------------|--------------|-------------|---------------|
| | I.- IV. | V. | VI. | VII. | VIII.-IX. | |
| 1.1.2015 AS | 31 | 394 | 165 | 409 | 27 | 1026 |
| 31.12.2015 AS | 34 | 392 | 157 | 426 | 26 | 1035 |
| 1.4.2015 podružnica Zagreb | 3 | 30 | 8 | 18 | 0 | 59 |
| 31.12.2015 podružnica Zagreb | 3 | 26 | 9 | 19 | 0 | 57 |
| Povprečje 2015 | 37,8 | 428,5 | 171,0 | 435,7 | 26,3 | 1099,3 |

Opomba: Število zaposlenih na zadnji dan v letu in število zaposlenih na prvi dan naslednjega leta nista enaka, ker so nekateri delavci v zavarovalnici zaposleni do 31. 12., nekateri pa se zaposlijo na 1. 1. Število zaposlenih v zgornji tabeli je podano po osebi, ki je v Adriatic Slovenici zaposlena na dan.

Legenda: pod »AS« je prikazano število zaposlenih v Adriatic Slovenici d.d.

pod »podružnica Zagreb « je prikazano število zaposlenih v Adriatic Slovenici d.d., podružnica Zagreb za osiguranje.

Posamezniki med zaposlenimi v Adriatic Slovenica so delno zaposleni pri hčerinski družbi Prospera d. o. o., zaradi česar se v zavarovalnici izračunava število zaposlenih tudi glede na delež zaposlitve v posamezni družbi. Na koncu leta 2015 je število zaposlenih v Adriatic Slovenica glede na delež zaposlitve v posamezni družbi enak 1051,70 in se razlikuje od števila zaposlenih po osebi, ki je konec leta 2015 enak 1092 oseb.

5. UVODNA POJASNILA K RAČUNOVODSKIM IZKAZOM

5.1 PODLAGA ZA PRIPRAVO RAČUNOVODSKIH IZKAZOV

Računovodski izkazi in letno poročilo (poslovno poročilo in računovodsko poročilo) Adriatic Slovenice zavarovalne družbe d. d. so za leto 2015 sestavljeni v skladu z določili mednarodnih standardov računovodskega poročanja (MSRP), sprejetimi z uredbo Evropske unije, skladno z Direktivo Sveta o letnih računovodskih izkazih in konsolidiranih računovodskih izkazih zavarovalnic (91/674/EGS) in skladno z določbami lokalne zakonodaje, Zakona o gospodarskih družbah (ZGD-1) in njegovimi dopolnitvami. Prav tako so računovodski izkazi in letno poročilo sestavljeni skladno s podzakonskimi akti, Sklepom o letnem poročilu in trimesečnih računovodskih izkazih zavarovalnic - SKL 2009, ki ga je izdala Agencija za zavarovalni nadzor (Uradni list RS, št. 47/09, 57/09, 99/10, 99/10, 47/11, 62/13 in 89/14). Računovodski izkazi so narejeni ob predpostavki delujočega podjetja. Med podzakonskimi akti, izdanimi na podlagi Zakona o zavarovalništvu (v nadaljevanju ZZavar), je za sestavo računovodskih informacij pomemben tudi Sklep o podrobnejšem načinu vrednotenja knjigovodskih postavk in sestavljanju računovodskih izkazov (Ur. l. RS št. 95/02, 30/03 in 128/06). Obdobje računovodskega poročanja zavarovalnice je enako koledarskemu letu.

5.1.1 Izjava o skladnosti

V tekočem poslovnem letu je zavarovalnica upoštevala vse nove in revidirane standarde in razlage, ki jih je izdal mednarodni računovodski organ (International Accounting Standards Board - IASB) in njegov pristojni komite (International Financial reporting Interpretations Committee IFRIC of the IASB) ki veljajo za obdobja, ki se začnejo s 1. 1. 2015, in ki jih je sprejela Evropska unija (v nadaljevanju EU).

Kratice, uporabljene v nadaljevanju, pomenijo:

MSRP – mednarodni standardi računovodskega poročanja,

MRS – mednarodni računovodski standardi,

OPMSRP – pojasnila mednarodnih standardov računovodskega poročanja, ki jih izda pristojni komite odbora za MSRP in

SOP – pojasnilo strokovnega odbora za pojasnjevanje.

Standardi, pojasnila in spremembe objavljenih standardov, ki še niso veljavni in jih je EU sprejela

Novi standardi in pojasnila navedeni v nadaljevanju še niso veljavni in se med pripravo letnih računovodskih izkazov na dan 31. december 2015 niso upoštevali:

Skladno z zahtevami Mednarodnih standardov računovodskega poročanja in EU bodo morala podjetja za prihodnja obdobja upoštevati sledeče dopolnjene in spremenjene standarde in pojasnila:

- **Dopolnilo k MSRP 11: Obračunavanje nakupa deležev v skupaj obvladovanem podjetju:** Skladno z dopolnilom je potrebno nakupe poslovnih deležev v skupnem poslovanju, ki tvori družbo, obračunavati in obravnavati kot poslovne združitev. Obračunavanje v smislu poslovnih združitve se uporablja tudi v primeru nakupa dodatnih poslovnih deležev v skupnem poslovanju, kjer skupni lastnik obdrži skupno obvladovanje. Dodatno kupljeni poslovni deleži se izmerijo po pošteni vrednosti. Pred tem posedovanih poslovnih deležev v skupnem poslovanju ni potrebno ponovno izmeriti.

Dopolnila k standardu veljajo za letna obračunska obdobja, ki se začnejo 1. 1. 2016. Uporablja se za nazaj. Uporaba pred tem datumom je dovoljena.

Vpliv sprejetega dopolnila lahko ocenimo v letu njegove prve uporabe, saj je slednje odvisno od nakupa skupnih poslovanj, ki se izvede tekom poročevalnega obdobja. Zavarovalnica dopolnila ne bo uporabila pred datumom, zato ni mogoče oceniti vpliv sprejetega dopolnila na njene računovodske izkaze.

· **Dopolnilo k MRS 1: Predstavljanje računovodskih izkazov:** Dopolnilo k MRS 1 zajema pet ozko usmerjenih izboljšav v zvezi z razkritjem zahtev, ki jih navaja standard.

Navodila glede pomembnosti v okviru MRS 1 so spremenjena in pojasnjujejo:

- nepomembni podatki se lahko izločijo iz uporabnih informacij,
- pomembnost se uporablja za celotne računovodske izkaze,
- pomembnost se uporablja za vsako posamezno razkritje po MSRP-jih.

Navodila glede vrstnega reda pojasnil (vključno računovodske usmeritve) so spremenjena:

- iz MRS se izvzame del besedila, ki se je tolmačil kot določanje vrstnega reda pojasnil k računovodskim izkazom,
- družbe po lastni presoji v računovodskih izkazih umestijo razkritja v zvezi z računovodskimi usmeritvami.

Dopolnila k standardu veljajo za letna obračunska obdobja, ki se začnejo 1. 1. 2016. Uporablja se za nazaj. Uporaba pred tem datumom je dovoljena.

Zavarovalnica predvideva, da dopolnilo na dan prve uporabe ne bo pomembno vplivalo na računovodske izkaze zavarovalnice.

· **Dopolnilo k MRS 16 Opredmetena osnovna sredstva in MRS 38 Neopredmetena sredstva:** Pojasnilo v zvezi s sprejemljivimi metodami amortizacije

Amortizacija nepremičnin, naprav in opreme na osnovi prihodkov ni dovoljena

Dopolnilo izrecno določa, da se za nepremičnine, naprave in opreme ne uporabljajo na prihodkih temelječe amortizacijske metode.

Nov omejevalni test za neopredmetena sredstva

Dopolnilo uvaja izpodbojno pravno domnevo, da je uporaba amortizacijskih metod, ki temeljijo na prihodkih, pri neopredmetenih sredstvih neustrezna. Domnevo lahko odpravimo zgolj takrat, ko so prihodki in uporaba gospodarskih koristi iz naslova neopredmetenih sredstev 'močno soodnosni' ali ko je neopredmeteno sredstvo izkazano kot merilo prihodkov.

Dopolnila k standardu veljajo za letna obračunska obdobja, ki se začnejo 1. 1. 2016. Uporablja se za nazaj. Uporaba pred tem datumom je dovoljena.

Zavarovalnica predvideva, da dopolnilo na dan prve uporabe ne bo vplivalo na njene računovodske izkaze, saj zavarovalnica ne uporablja amortizacijske metode, ki bi temeljila na prihodkih.

· **Dopolnilo k MRS 16 Opredmetena osnovna sredstva in MRS 41 Kmetijstvo:** Določilo obravnava rodne rastline v okviru MRS 16 Nepremičnine, naprave in oprema, in ne MRS 41 Kmetijstvo in tako izraža, da je z njimi povezana dejavnost podobna proizvodni dejavnosti.

Dopolnila k standardu veljajo za letna obračunska obdobja, ki se začnejo 1. 1. 2016. Uporablja se za nazaj. Uporaba pred tem datumom je dovoljena.

Zavarovalnica predvideva, da dopolnilo na dan prve uporabe ne bo vplivalo na njene računovodske izkaze, saj zavarovalnica nima rodnih rastlin.

· **Dopolnila k MRS 19 Zasluzki zaposlenecv - Prispevki zaposlenih** Spremembe so pomembne zgolj za programe z določenimi zasluzki oziroma izpolnjevanje zahtev, ki se nanašajo na prispevke zaposlenih ali tretjih oseb. Gre za prispevke, ki:

- jih določajo formalne določbe programa;
- so povezani z opravljeno storitvijo; in
- so neodvisni od števila let delovne dobe.

Ko so izpolnjena omenjena merila, lahko družba (ni pa obvezana) prispevke pripozna kot zmanjšanje stroška storitve v obdobju, ko je storitev bila opravljena.



Dopolnila k standardu veljajo za letna obračunska obdobja, ki se začnejo 1. 2. 2016. Uporablja se za nazaj. Uporaba pred tem datumom je dovoljena.

Zavarovalnica predvideva, da dopolnilo ne bo vplivalo na računovodske izkaze, saj nima programov z določenimi zaslužki, ki se nanašajo na zaposlene ali tretje osebe.

Dopolnilo k MRS 27: Kapitalska metoda v ločenih računovodskih izkazih: Skladno z dopolnilom k MRS 27 lahko družbe v ločenih računovodskih izkazih pri obračunu naložb v odvisnih družbah, pridruženih podjetjih ter skupnih podvigih uporabijo kapitalsko metodo.

Dopolnila k standardu veljajo za letna obračunska obdobja, ki se začnejo 1. 1. 2016. Uporablja se za nazaj. Uporaba pred tem datumom je dovoljena.

Zavarovalnica ne pričakuje, da bodo dopolnitve standarda pomembno vplivale na njene računovodske izkaze.

Letne izboljšave

Decembra 2013 je Upravni odbor za mednarodne računovodske standarde (IASB) objavil sklop letnih izboljšav k MSRP-jem za obdobje 2010-2012, med drugim šest sprememb k šestim standardom, posledično pa tudi druga dopolnila k standardom in pojasnilom, ki se odražajo kot spremembe v smislu predstavitve, pripoznanja in merjenja. Letne izboljšave k MSRP-jem za dopolnila, sprejeta v obdobju 2010-2012, veljajo za letna obdobja po 1. februarju 2015, pri čemer je dovoljena tudi uporaba pred tem datumom. Letne izboljšave k MSRP-jem za obdobje 2012-2014 so bile izdane s strani IASB v septembru 2014 in uvajajo štiri dopolnila k štirim standardom, štiri standarde, ter pripadajoča dopolnila k drugim standardom in pojasnilom, ki se odražajo kot spremembe v smislu predstavitve, pripoznanja in merjenja. Letne izboljšave k MSRP-jem za sklop dopolnil, sprejetih v obdobju 2012-2014, veljajo za letna obdobja, ki se pričnejo na dan 1. januar 2016 ali kasneje, pri čemer je dovoljena tudi uporaba pred tem datumom.

Letne izboljšave k MSRP-jem

Izboljšave uvajajo deset dopolnil k desetim standardom, posledično pa tudi dopolnila k ostalim standardom in pojasnilom. Zadevna dopolnila veljajo za letna obdobja, ki se pričnejo na dan 1. februar 2015, 1. januar 2016 ali kasneje, pri čemer je dovoljena tudi uporaba pred tem datumom.

Zavarovalnica ne predvideva, da bodo zadevne spremembe pomembno vplivale na njene računovodske izkaze; iz tega razloga so v nadaljevanju navedene zgolj tiste izboljšave, za katere se predvideva, da bodo imele pomemben vpliv na računovodske izkaze.

MRS 19 Zaslužki zaposlenecv: Dopolnilo k MRS 19 pojasnjuje, da mora diskontna stopnja, ki se uporablja pri izračunu zaslužkov zaposlenecv, temeljiti na visoko kakovostnih podjetniških obveznicah ali državnih obveznicah, in sicer v isti višini kot je potrebno izplačati zaslužke.

Zavarovalnica predvideva, da bo zadevno dopolnilo na dan prve uporabe pomembno za zavarovalnico, vendar težko oceni vpliv izboljšave na računovodske izkaze.

MSRP 3 Poslovne združitve Dopolnilo k MSRP 3 Poslovne združitve (posledično vključujejo spremembe ostalih standardov) pojasnjuje, da razvrstitev pogojnega nadomestila med obveznosti ali kapital, v primeru ko služi kot finančni instrument, določa MRS 32 in ne drugi standardi. Dopolnilo tudi pojasnjuje, da v primeru ko se pogojno nadomestilo razvrsti kot sredstvo ali obveznost, se to izmeri po pošteni vrednosti na dan poročanja.

Zavarovalnica bo izboljšavo MSRP 3 upošteval v primeru prevzetja pogojnega nadomestila ob morebitnem prevzemu podjetij, vendar še ne more oceniti vpliva izboljšave na računovodske izkaze zavarovalnice, ker na koncu leta 2015 ni izkazovala pogojnih nadomestil od prevzetih podjetij.

Standardi, pojasnila in spremembe objavljenih standardov, ki še niso veljavni in jih EU še ni sprejela

Novi standardi in pojasnila navedeni v nadaljevanju še niso veljavni in jih EU še ni sprejela, se med pripravo letnih računovodskih izkazov na dan 31. december 2015 niso upoštevali:

Zavarovalnica v nadaljevanju posebej izpostavlja MSRP 9, za katere se predvideva, da bo imel pomemben vpliv na računovodske izkaze zavarovalnice, medtem ko ostale spremembe standardov le omenja.

MSRP 9 Finančni instrumenti – Razporeditev in merjenje: Julija 2014 je Odbor za mednarodne računovodske standarde objavil končno različico standarda MSRP 9 Finančni instrumenti, ki vsebuje zahteve vseh posameznih faz projekta prenove MSRP 9 in v celoti nadomešča standard MRS 39 Finančni instrumenti: Prepoznavanje in merjenje ter vse predhodne različice standarda MSRP 9. Prenovljeni standard uvaja nove zahteve glede razvrščanja in merjenja finančnih sredstev in obveznosti, pravočasno pripoznanja njihove oslabitve in računovodskega varovanja pred tveganji.

MSRP 9 uvaja nova merila za razvrstitev finančnih instrumentov v posamezno skupino, pri čemer bodo podlage za merjenje finančnih sredstev po odplačni vrednosti, po pošteni vrednosti prek drugega vseobsegajočega donosa in po pošteni vrednosti preko izkaza poslovnega izida. Kriteriji za razvrščanje bodo bistveno drugačni kot pri MRS 39.

Finančna sredstva bodo po novem razvrščene po skupinah glede na naslednje kriterije:

Skupina finančnih instrumentov po odplačni vrednosti: Za uvrstitev v skupino, merjeno po odplačni vrednosti, mora biti cilj zavarovalnice predvsem to, da na podlagi finančnega instrumenta zbere pogodbene denarne tokove, ti pa morajo biti izključno glavnica in obresti. Z drugimi besedami - v to skupino bodo največkrat uvrščene terjatve do kupcev, državne ali podjetniške obveznice, s katerimi zavarovalnica nima namena trgovati, ter »navadna« posojila, torej taka, kjer se ob zapadlosti pričakuje vračilo glavnice in obresti.

Skupina dolžniških finančnih instrumentov: V skupino dolžniških finančnih instrumentov, merjenih po pošteni vrednosti prek drugega vseobsegajočega donosa, bodo uvrščeni dolžniški instrumenti, pri katerih je glavni cilj zavarovalnice zbiranje pogodbenih denarnih tokov ob zapadlosti ali pa prodaja pred tem. Tudi v tem primeru gre za finančne instrumente, ki povzročijo denarne tokove, ki so izključno glavnica in obresti. V to skupino bodo največkrat uvrščene obveznice, ki jih zaradi zagotavljanja likvidnosti ali iz drugih razlogov družbe prodajajo tudi pred zapadlostjo.

Skupina lastniških finančnih instrumentov: MSRP 9 uvaja tudi skupino lastniških finančnih instrumentov, merjenih po pošteni vrednosti prek drugega vseobsegajočega donosa, kamor bo možno uvrstiti lastniške instrumente (delnice in deleže tako tistih družb, ki kotirajo na organiziranem trgu, kot tistih, ki ne kotirajo), kjer bo učinek spremembe poštene vrednosti v celoti pripoznan v izkazu drugega vseobsegajočega donosa.

Instrumenti s spremembo poštene vrednosti v izkazu poslovnega izida: V zadnjo skupino bodo uvrščeni finančni instrumenti, ki ne bodo izpolnjevali pogojev za prej omenjene skupine ali pa kjer bo glavni cilj družbe doseganje dobička s trgovanjem. V tem primeru se učinki spremembe poštene vrednosti pripoznajo v izkazu poslovnega izida, kot je to veljalo do zdaj.

Model oslabitve: Naslednja pomembna novost, ki jo uvaja standard, je model oslabitve vrednosti finančnih instrumentov, zaradi katerega bo treba pri oblikovanju popravka vrednosti izhajati ne samo iz preteklih izgub, temveč iz pričakovanih prihodnjih izgub.

MSRP 9 vključuje tudi nov **model računovodenja varovanja pred tveganji** z jasnejšimi določil, ki bo omogočil širšo uporabo računovodenja varovanja pred tveganji. Standard vsebuje tudi nova določila o prenehanju uporabo računovodenja varovanja pred tveganji. Ob uporabi varovanja pred tveganji bodo potrebna obsežnejša dodatna razkritja glede obvladovanja in zavarovanja pred tveganji dejavnosti.

Uporaba prenovljenega standarda velja za poslovna obdobja z začetkom 1. januarja 2018 (za zavarovalnice je predlagan odlok do 2020) ali pozneje. Zgodnja uporaba standarda je dovoljena. Spremembe standarda morajo podjetja preračunati za pretekla obdobja. V primeru, da ni možno zagotoviti primernih podatkov pa predstavitev primerjanih podatkov ni obvezna.

Uporaba novega standarda velja za letna obračunska obdobja, ki se začnejo 1. 1. 2018 ali pozneje.



Sprejem prenovljenega standarda MSRP 9 bo imel vpliv na razvrščanje in merjenje finančnih sredstev, ne bo pa vplival na razvrstitev in merjenje njenih finančnih obveznosti.

Ostale spremembe in dopolnitve standardov:

- **MSRP 14 Razmejitev, ki izhajajo iz reguliranih storitev:** MSRP 14 je neobvezen standard, ki podjetjem omogoča, da ob prvi uporabi Mednarodnih standardov računovodskega poročanja, v večji meri nadaljujejo z obračunavanjem razmejitev, ki izhajajo iz reguliranih storitev v skladu s predhodno splošno sprejetimi računovodskimi načeli.

Uporaba novega standarda velja za letna obračunska obdobja, ki se začnejo 1. 1. 2016 ali pozneje.

Zavarovalnica svoje računovodske izkaze že pripravlja na podlagi zahtev Mednarodnih standardov računovodskega poročanja, zato novi standard nima nikakršnega vpliva nanjo.

- **MSRP 15 Prihodki iz pogodb s strankami** Novi standard MSRP 15 uvaja nov petstopenjski model pripoznanja prihodkov, ki jih podjetje doseže na podlagi pogodb s strankami (z nekaterimi izjemami), ne glede na vrsto posla, iz katerega izhajajo prihodki ali gospodarske panoge. Zahteve standarda veljajo tudi za pripoznanje in merjenje dobičkov in izgub pri prodaji nekaterih nefinančnih sredstev, ki jih podjetje ne ustvari v okviru rednega poslovanja (npr. prodaja opredmetenih osnovnih sredstev ali neopredmetenih dolgoročnih sredstev). Standard od podjetij zahteva izčrpno razkritje vključno z razdružitvijo celotnih prihodkov, informacije o izpolnjevanju obvez, spremembah stanj na računih sredstev in obveznosti med različnimi obdobji ter ključne presoje in ocene posloводства.

Uporaba novega standarda velja za letna obračunska obdobja, ki se začnejo 1. 1. 2018 ali pozneje.

Zavarovalnica navaja še vplive novega standarda, na računovodske izkaze.

- **Dopolnilo k MSRP 10 Konsolidirani računovodski izkazi, MSRP 12 Razkritje deležev drugih podjetij in MRS28 Finančne naložbe v pridružena podjetja in skupne podvige,** veljajo za letna obračunska obdobja, ki se začnejo 1. 1. 2016 ali pozneje.

5.2 PREVEDBE IZ TUJIH VALUT

5.2.1 Funkcijska in poročevalska valuta

Računovodski izkazi so predstavljeni v evrih, kar je funkcijska in poročevalska valuta zavarovalnice Adriatic Slovenica. Prav tako so v evrih predstavljena vsa razkritja računovodskih izkazov. Zaradi zaokroževanja podatkov se lahko pri seštevanju posameznih postavk pojavljajo minimalne računске razlike (+ (-) 1evro).

5.2.2 Posli in postavke v tujih valutah

Preračuni postavk sredstev in obveznosti iz tujih valut v funkcijsko valuto se opravijo po referenčnem tečaju Evropske centralne banke, veljavnem na dan računovodskih izkazov. Učinki prevedbe so prikazani v izkazu poslovnega izida kot neto dobički ali izgube iz tečajnih razlik.

Vsi posli v tuji valuti se pretvorijo v funkcijsko valuto po menjalnem tečaju na dan posameznega poslovnega dogodka. Pozitivne in negativne tečajne razlike, nastale iz takih poslov in prevrednotenja denarnih sredstev in obveznosti, izraženih v tujih valutah na dan bilance stanja v funkcionalno valuto, se pripoznajo v izkazu poslovnega izida. Če se poslovni dogodek pripozna v kapitalu, se tečajne razlike iz prevrednotenja v funkcionalno valuto pripoznajo v izkazu drugega vseobsegajočega donosa. Tečajne razlike, ki nastanejo v zvezi z naložbami matičnega podjetja v kapital odvisnih družb v tujini, se pripoznajo direktno v kapitalu in se v poslovnem izidu pripoznajo šele ob odprodaji naložb.

Nedenarne postavke, ki so izmerjene po nabavni vrednosti v tuji valuti, so pretvorjene po tečaju na dan posla, nedenarne postavke, ki so izmerjene po pošteni vrednosti v tuji valuti, pa so pretvorjene po tečaju na dan, ko je bila poštena vrednost določena.



V okviru spremembe pošteni vrednosti denarnih vrednostnih papirjev v tuji valuti, ki so razporejeni v skupino sredstev, razpoložljivih za prodajo, se sprememba odplačne vrednosti zaradi spremembe menjalnega tečaja obravnava ločeno od drugih sprememb knjigovodske vrednosti vrednostnih papirjev. Tečajne razlike, ki nastanejo zaradi preračuna odplačne vrednosti, se pripoznajo v izkazu poslovnega izida.

Tečajne razlike pri nedenarnih postavkah finančnih sredstev in obveznostih, ki se merijo po pošteni vrednosti iz izkaza poslovnega izida, se pripoznajo v izkazu poslovnega izida kot del dobičkov ali izgub iz vrednotenja po pošteni vrednosti. Tečajne razlike pri nedenarnih postavkah finančnih sredstev, razpoložljivih za prodajo, se pripoznajo v presežku iz prevrednotenja skupaj z učinkom vrednotenja po pošteni vrednosti v izkazu drugega vseobsegajočega donosa.

5.3 ZAVAROVALNE POGODBE

Zavarovalnica je, v skladu z MSRP 4, vse svoje produkte razvrstila med zavarovalne pogodbe. Med zavarovalne pogodbe sodijo pogodbe s pomembnim delom zavarovalnega tveganja. Zavarovalno tveganje je pomembno, če bi zavarovalni dogodek povzročil, da bi moral zavarovatelj plačati pomembne dodatne zneske. Dodatni znesek je opredeljen kot razlika med izplačilom v primeru zavarovalnega dogodka in izplačilom, če takega dogodka ne bi bilo. Pomembnost dodatnih zneskov presojava s primerjavo največje razlike med ekonomsko vrednostjo izplačila v primeru škodnega dogodka in izplačilom v ostalih primerih. Splošna usmeritev zavarovalnice določa kot mejno vrednost za oceno pomembnosti tega tveganja 10 %.

Del zavarovalnih pogodb, ki jih ima zavarovalnica na dan 31. 12. 2015, v svojem portfelju, vsebuje tudi možnost diskrecijske udeležbe oziroma udeležbe v pozitivnem rezultatu (DPF). Udeležba v pozitivnem rezultatu je opredeljena v splošnih pogojih za življenjska zavarovanja in v posebnem pravilniku. Obveznosti, ki izhajajo iz DPF-ja, se v celoti izkazujejo v okviru matematičnih rezervacij.

V skladu z MSRP 4 je diskrecijska udeležba pogodbena pravica do dodatnih ugodnosti kot dopolnilo k zajamčenim ugodnostim, in sicer:

- takšnih, za katere je verjetno, da so pomemben delež v celotnih pogodbenih ugodnostih;
- takšnih, za katere znesek ali časovni okvir določi zavarovatelj in
- takšnih, ki pogodbeno temeljijo na:
 - uspešnosti določene skupine pogodb ali določene vrste pogodb;
 - iztrženih in/ali neiztrženih naložbenih donosih v zvezi z določeno skupino sredstev v lasti izdajatelja ali
 - poslovnem izidu podjetja, kritnega sklada ali druge osebe, ki izda pogodbo.

5.3.1 Zavarovalne pogodbe

Vse zavarovalne pogodbe zavarovalnica razvršča, glede na njihove značilnosti, v štiri glavne skupine:

- zavarovalne pogodbe premoženjskih zavarovanj,
- zavarovalne pogodbe zdravstvenih zavarovanj,
- zavarovalne pogodbe življenjskih zavarovanj in
- zavarovalne pogodbe življenjskih zavarovanj, pri katerih zavarovanci prevzemajo naložbeno tveganje.

Zavarovalne pogodbe premoženjskih zavarovanj

Sem sodijo pogodbe nezgodnih zavarovanj, zavarovanja kopenskih motornih vozil, požarnih in drugih škodnih zavarovanj, odgovornostnih zavarovanj, zavarovanj finančnih izgub, transportnih zavarovanj, kreditnih in kavcijskih zavarovanj ter zavarovanj pomoči in stroškov postopka. Večinoma gre za kratkoročne zavarovalne pogodbe, izjema so kreditna in gradbena zavarovanja.

Za vse naštetе pogodbe velja, da se premije obračunajo, ko nastane zavarovalčeva obveznost plačila le-teh. Prihodki vsebujejo vse dodatke na premije, vključno z zastopniško provizijo, razen davka. Del premij iz veljavnih zavarovalnih pogodb, ki se nanaša na ob bilančnem dnevu še neiztekla kritja, je prikazan kot prenosna premija in predstavlja obveznost zavarovalnice. Kot prihodek se pripoznajo obračunane premije, zmanjšane za spremembo prenosne premije.



Zneski škod (odhodki) se pripoznajo ob nastanku škode kot ocenjena obveznost. Škode, ki so se zgodile in do bilančnega datuma še niso bile dokončno rešene, se pripoznajo kot obveznosti za škode v obliki škodne rezervacije. Kot odhodek se pripoznajo obračunane odškodnine oz. zavarovalnine, zmanjšane za uveljavljene regrese in povečane za spremembo škodne rezervacije.

Zavarovalne pogodbe zdravstvenih zavarovanj

Zavarovalnica ponuja tri od štirih tipov prostovoljnih zdravstvenih zavarovanj, ki jih določa zakon o zdravstvenem varstvu in zdravstvenem zavarovanju (v nadaljevanju ZZVZZ), in sicer dopolnilno zdravstveno zavarovanje, dodatna zdravstvena zavarovanja in vzporedna zdravstvena zavarovanja.

Zavarovalnica sklepa dolgoročne zavarovalne pogodbe s principom mesečnih oz. letnih premij.

Premije, škode, prihodki in odhodki se izračunavajo in pripoznavajo v računovodskih evidencah na enak način kot pri zavarovalnih pogodbah premoženjskih zavarovanj.

Zavarovalnice, ki izvajajo dopolnilno zdravstveno zavarovanje, so po ZZVZZ-ju vključene v izravnalno shemo, s katero se med njimi izravnava razlike v stroških zdravstvenih storitev, ki izhajajo iz različnih struktur zavarovancev posameznih zavarovalnic glede na starost in spol. Zavarovalnica je plačnica v izravnalno shemo in te odhodke pripozna kot odhodek za škode.

Zavarovalne pogodbe življenjskih zavarovanj

Dolgoročne pogodbe življenjskih zavarovanj obsegajo predvsem: mešano življenjsko zavarovanje, ki v času trajanja zavarovanja vključuje kritje za primer doživetja in smrti, mešano življenjsko zavarovanje z razširjenim kritjem kritičnih bolezni, življenjsko zavarovanje za primer smrti (za vse življenje, za dogovorjeno dobo oziroma s padajočo zavarovalno vsoto), življenjsko zavarovanje za primer smrti zaradi raka in doživljenjsko rentno zavarovanje. K določenim vrstam življenjskih zavarovanj se lahko sklene tudi dodatno nezgodno zavarovanje, dodatno zavarovanje kritičnih bolezni ter druga dodatna zavarovanja. V skupino skupaj z življenjskimi zavarovanji zavarovalnica razvršča tudi prostovoljno dodatno pokojninsko zavarovanje po pokojninskem načrtu PN-A01 in rentne pogodbe z določenimi obdobji vplačil in izplačil. Premije, škode, prihodki in odhodki se izračunavajo in pripoznavajo v računovodskih evidencah na enak način kot pri zavarovalnih pogodbah premoženjskih zavarovanj.

Pri teh pogodbah izračunava zavarovalnica tudi matematično rezervacijo. Ta je pripoznana v višini sedanje vrednosti ocenjenih bodočih obveznosti na podlagi sklenjenih pogodb, zmanjšani za sedanje vrednosti ocenjenih bodočih vplačil premij. Obveznosti so določene na osnovi predpostavk o smrtnosti, stornu, stroških ter prihodkih od naložb, kot so upoštevani v izračunih premije produktov oziroma se upoštevajo varnejše predpostavke zaradi možnosti neugodnih odklonov od predvidenih. Sprememba matematičnih rezervacij se pripozna kot odhodek zavarovalnice.

Zavarovalne pogodbe življenjskih zavarovanj, pri katerih zavarovanci prevzemajo naložbeno tveganje

Dolgoročne pogodbe življenjskih zavarovanj, pri katerih zavarovanci prevzemajo naložbeno tveganje, združujejo varčevanje v vzajemnih skladih, investicijskih skladih ali notranjih kritnih skladih, ki jih izbere zavarovanec, in življenjsko zavarovanje za primer smrti, kjer je zavarovalna vsota zajamčena.

Premije se pripoznajo kot prihodki, ko so plačane. Od vplačanih premij se odbijejo vračunani stroški. Enkrat mesečno se zavarovancu v odvisnosti od zavarovalnega produkta obračunajo upravljavski stroški, riziko premijo za primer smrti in pri nekaterih produktih tudi premija za dodatno nezgodno zavarovanje. Pri nekaterih produktih se riziko premija obračuna od plačane premije.

Obveznosti iz tovrstnih pogodb se pripoznavajo po pošteni vrednosti. V obveznostih iz dolgoročnih zavarovalnih pogodb, pri katerih zavarovanci prevzemajo naložbeno tveganje, so izkazane obveznosti, ki jih ima zavarovalnica do svojih zavarovancev v skladu s posamezno zavarovalno pogodbo in produktom.

Obveznosti so povečane za premije in zmanjšane za stroške. Poleg tega so v višini obveznosti upoštevane spremembe v vrednosti enote premoženja, te pa so zmanjšane za upravljavške stroške in riziko premijo. V primeru odkupa se obveznosti



zmanjšajo, odkupna vrednost pa je enaka obveznostim zavarovalnice, zmanjšanim za izstopne stroške, ki se obračunajo v primeru odkupa oziroma ob prekinitvi zavarovanja.

Za posamezno pogodbo življenjskega zavarovanja, pri katerem zavarovanci prevzemajo naložbeno tveganje, je stanje obveznosti na bilančni dan enako vsoti vrednosti enot na bilančni dan in neovrednotene čiste plačane premije. V odvisnosti od zavarovalnega produkta so obveznosti povečane za morebitne izplačane predujme.

Predpostavljeno je, da so v posameznem časovnem obdobju obračunane riziko premije glede na pričakovano smrtnost populacije zadostne za kritje škodnih zahtevkov iz upravičenj v primeru smrti, ki presega vrednosti enot na posameznih osebnih računih zavarovancev. Iz teh zahtevkov torej niso evidentirane dodatne obveznosti, razen pri posameznih produktih, pri katerih se riziko premija v produktu obračunava na drugačen način.

Zavarovalna pogodba, pri kateri zavarovanec prevzema naložbeno tveganje, je pogodba z vgrajeno povezavo med pogodbenimi plačili in enotami zunanjega ali notranjega investicijskega sklada, ki ga izbere zavarovanec. Ta vgrajena povezava se ujema z definicijo zavarovalne pogodbe in torej ni evidentirana ločeno od krovne zavarovalne pogodbe.

5.3.2 Pozavarovalne pogodbe

Pogodbe, ki jih je zavarovalnica sklenila s pozavarovatelji in po katerih je zavarovalnici povrnjena odškodnina na eni ali več pogodbah, ki jih je izdala in ustrezajo kriterijem zavarovalnih pogodb, se uvrščajo med pozavarovalne pogodbe.

5.4 SPREMEMBE RAČUNOVODSKIH USMERITEV IN POPRAVKI ZA PRETEKLA LETA

Sprememba računovodskih usmeritev pri izračunu rezervacij za neiztekle nevarnosti

Zavarovalnica je v letu 2015 spremenila metodologijo izračuna rezervacij za neiztekle nevarnosti v delu, kako meri in napoveduje rezultat zavarovalne vrste. S tem je zavarovalnica realizirala strokovna priporočila iz preteklih let, naj se namesto računovodskega škodnega količnika uporabi končni škodni količnik (ultimate claim ratio) samo za tekoče leto škod. Poleg tega strokovni količnik za izračun teh rezervacij, po novem vključuje samo tiste obratovalne stroške, ki se smiselno nanašajo na neiztekli del pogodb, t.j. obratovalne stroške brez sklepne provizije.

Ob upoštevanju navedenega je zavarovalnica spremenila računovodsko usmeritev – metodologijo pri izračunu navedenih rezervacij, saj je tako spremenjena metodologija bolj primerna in relevantna za napoved pričakovanih škod in stroškov za preostali neiztekli del pogodb.

Učinek spremembe metodologije v letu 2015:

Spremenjena metodologija izračuna rezervacije za neiztekle nevarnosti po letni metodi je povzročila nižje vrednostne izračune teh rezervacij. V primeru, da bi že v letu 2014 upoštevali novo sprejeto računovodsko usmeritev - metodologijo, bi bile rezervacije za neiztekle nevarnosti že na 31. 12. 2014 za 766.776 evrov nižje.

Sprememba računovodske usmeritve se tako odraža v spremembi poslovnega izida za tekoče leto. Zaradi popravka preteklega poročevalskega obdobja se je za leto 2014 čisti poslovni izid izboljšal za 766.776 evrov, in sicer vezano za spremembe drugih zavarovalno-tehničnih rezervacij.

Uskladitev vrednosti finančne naložbe v družbo KD IT d. o. o. – popravek napake iz preteklih let

V okviru letnega preverjanja poštene vrednosti finančnih naložb je zavarovalnica preverila tudi ali izkazana knjigovodska vrednost finančne naložbe v družbo KD IT d. o. o. v letu 2015 dejansko odraža njeno pošteno vrednost.

V okviru teh postopkov je preverila tudi prvotno delitev – vzpostavitev te naložbe ob prenosu dejavnosti življenjskih zavarovanj zavarovalnice KD Življenje d. d. na prevzemno družbo, v tem primeru na zavarovalnico Adriatic Slovenico d. d. v letu 2013. Po preverjanju se je izkazalo, da je ob prenosu prišlo do napake in je bila vrednost naložbe v KD IT d.o.o. previsoko izkazana.

Napako je bila popravljena tako, da se je pri razdelitvi naložbe v KD Življenje d.d. delež za naložbo v KD IT določil glede na pripadajoči delež vrednosti veljavnih zavarovalnih pogodb ter delež prilagojenih prostih neto sredstev ob nakupu naložbe zavarovalnice.

Učinek popravka napake se v bilanci stanja odraža v povečanju dolgoročnih razmejitev v okviru neopredmetenih sredstev v višini 1.016.730 evrov in znižanju netržnih finančnih naložb razpoložljivih za prodajo v višini (1.694.550) evrov. Na strani kapitala se je za na dan 1. 1. 2014 zaradi popravka za leto 2013 znižal preneseni poslovni izid v višini 338.910 evrov in na dan 31. 12. 2014 se je znižal čisti poslovni izid v višini 338.910 evrov.

Popravek se odraža tudi v spremembi poslovnega izida. Zaradi popravka preteklega poročevalskega obdobja so se za leto 2014 povečali drugi prevrednotovalni odhodki iz naslova oslavitve neopredmetenih sredstev za 338.910 evrov, zaradi česar se je čisti poslovni izid poslabšal za 338.910 evrov. Popravek, ki je bil v letu 2014 pripoznan na prenesenem poslovnem izidu, prav tako v višini 338.910 evrov izhaja iz leta 2013 in ni vplival na popravek poslovnega izida za leto 2014.

Vpliv sprememb na postavke bilance stanja zaradi popravka napake in spremembe računovodske usmeritve

| v EUR | 31.12.2014 | Sprememba | 31.12.2014 popravljen | 01.01.2014 popravljen |
|------------------------------------------------------------------------------------|--------------------|------------------|--------------------------|--------------------------|
| Sredstva | 687.191.980 | (677.820) | 686.514.160 | 697.733.465 |
| Neopredmetena sredstva | 4.381.313 | 1.016.730 | 5.398.043 | 5.952.542 |
| Opredmetena osnovna sredstva | 27.316.753 | - | 27.316.753 | 27.152.680 |
| Odložene terjatve za davek | 3.622.498 | - | 3.622.498 | 3.816.023 |
| Naložbene nepremičnine | 29.375.722 | - | 29.375.722 | 28.356.692 |
| Finančne naložbe v družbah v skupini in v pridruženih družbah | 27.418.592 | - | 27.418.592 | 21.973.193 |
| Finančne naložbe: | 253.113.696 | (1.694.550) | 251.419.145 | 256.840.998 |
| V posojila in depozite | 52.005.422 | - | 52.005.422 | 57.846.472 |
| V posesti do zapadlosti | 33.163.813 | - | 33.163.813 | 38.096.356 |
| Razpoložljive za prodajo | 137.099.819 | (1.694.550) | 135.405.268 | 124.524.767 |
| Vrednotene po pošteni vrednosti | 30.844.643 | - | 30.844.643 | 36.373.403 |
| Sredstva zavarovancev, ki prevzemajo naložbeno tveganje | 257.518.981 | - | 257.518.981 | 213.925.868 |
| Znesek zavarovalno-tehničnih rezervacij prenesen pozavarovateljem | 29.081.444 | - | 29.081.444 | 26.252.320 |
| Terjatve | 39.181.499 | - | 39.181.499 | 97.073.456 |
| Druga sredstva | 5.469.459 | - | 5.469.459 | 6.291.066 |
| Denar in denarni ustrezniki | 10.712.024 | - | 10.712.024 | 10.098.627 |
| Kapital in obveznosti | 687.191.980 | (677.820) | 686.514.160 | 697.733.465 |
| Kapital | 106.778.292 | 88.956 | 106.867.248 | 92.849.137 |
| Osnovni kapital | 42.999.530 | - | 42.999.530 | 42.999.530 |
| Kapitalske rezerve | 4.211.782 | - | 4.211.782 | 4.211.782 |
| Rezerva iz dobička | 15.771.095 | - | 15.771.095 | 15.333.563 |
| Presežek iz prevrednotenja | 5.797.421 | - | 5.797.421 | (2.343.818) |
| Zadržani čisti poslovni izid | 19.496.509 | (338.910) | 19.157.598 | 22.576.176 |
| Čisti poslovni izid poslovnega leta | 18.501.956 | 427.866 | 18.929.822 | 10.071.904 |
| Zavarovalno-tehnične rezervacije | 274.379.478 | (766.776) | 273.612.701 | 279.545.399 |
| Prenosne premije | 51.105.883 | - | 51.105.883 | 51.316.179 |
| Matematične rezervacije | 97.252.566 | - | 97.252.566 | 94.975.222 |
| Škodne rezervacije | 123.895.871 | - | 123.895.871 | 130.337.291 |
| Druge zavarovalno-tehnične rezervacije | 2.125.157 | (766.776) | 1.358.381 | 2.916.708 |
| Zavarovalno-tehnične rezervacije v korist življenjskih zavarovancev, ki prevzemajo | 254.229.875 | - | 254.229.875 | 211.832.611 |
| Druge rezervacije | 3.126.745 | - | 3.126.745 | 2.766.811 |
| Odložene obveznosti za davek | 1.194.632 | - | 1.194.632 | 27.011 |
| Druge finančne obveznosti | 755.781 | - | 755.781 | 1.092.790 |
| Obveznosti iz poslovanja | 21.990.287 | - | 21.990.287 | 92.887.490 |
| Ostale obveznosti | 24.736.890 | - | 24.736.890 | 16.732.215 |

Zaradi sprememb kapitala ob popravku bilance stanja za leto 2014 se je knjigovodska vrednost delnice iz 10,36 evrov spremenila na 10,37 evrov.

Vpliv sprememb na postavke izkaza poslovnega izida zaradi popravka napake in spremembe računovodske usmeritve

| v EUR | 2014 | Sprememba | 2014 popravljen |
|--------------------------------------------------------------|----------------------|------------------|------------------------|
| ČISTI PRIHODKI OD ZAVAROVALNIH PREMIJ | 249.924.540 | - | 249.924.540 |
| - Obračunane kosmate zavarovalne premije | 297.879.905 | - | 297.879.905 |
| - Obračunana premija oddana v pozavarovanje in sozavarovanje | (48.257.084) | - | (48.257.084) |
| - Sprememba prenosnih premij | 301.719 | - | 301.719 |
| PRIHODKI OD NALOŽB | 59.260.803 | - | 59.260.803 |
| DRUGI ZAVAROVALNI PRIHODKI, od tega | 13.183.642 | - | 13.183.642 |
| - prihodki od provizij | 13.183.642 | - | 13.183.642 |
| DRUGI PRIHODKI | 6.577.652 | - | 6.577.652 |
| ČISTI ODHODKI ZA ŠKODE | (176.054.916) | - | (176.054.916) |
| SPREMEMBA DRUGIH ZAVAROVALNO-TEHNIČNIH REZERVACIJ | (1.239.366) | 766.776 | (472.590) |
| SPREMEMBA ZAVAROVALNO-TEHNIČNIH REZERVACIJ | | | |
| ZAVAROVANCEV, KI PREVZEMAJO NALOŽBENO TVEGANJA | (42.397.264) | - | (42.397.264) |
| ODHODKI ZA BONUSSE IN POPUSTE | 2.088 | - | 2.088 |
| OBRATOVALNI STROŠKI, od tega | (70.005.906) | - | (70.005.906) |
| ODHODKI OD NALOŽB V POVEZANE DRUŽBE, od tega | (984.741) | - | (984.741) |
| ODHODKI NALOŽB, od tega | (4.424.185) | - | (4.424.185) |
| DRUGI ZAVAROVALNI ODHODKI | (6.495.725) | - | (6.495.725) |
| DRUGI ODHODKI | (4.730.163) | (338.910) | (5.069.073) |
| POSLOVNI IZID PRED OBDAVČITVIJO | 22.616.458 | 427.866 | 23.044.325 |
| DAVEK OD DOHODKA | (3.767.452) | - | (3.767.452) |
| ČISTI POSLOVNI IZID OBRAČUNSKEGA OBDOBJA | 18.849.006 | 427.866 | 19.276.873 |
| Osnovni čisti dobiček/izguba na delnico | 1,83 | | 1,87 |
| Popravljeni čisti dobiček/izguba na delnico | 1,83 | | 1,87 |

Osnovni in popravljeni čisti dobiček na delnico se je po popravku leta 2014 zaradi višjega poslovnega izida za 427.866 evrov spremenil iz 1,83 evra na delnico v 1,87 evra na delnico.



5.5 SPREMEMBE V USTROJU POSLOVANJA ADRIATIC SLOVENICE d.d.

Leto 2015 je bilo zaznamovano z ustanovitvijo podružnice v Republiki Hrvaški in s čezmejno združitvijo odvisne družbe KD životno osiguranje d.d. Zagreb k matični družbi Adriatic Slovenici kot prevzemni zavarovalnici.

Zavarovalnica Adriatic Slovenica je v letu 2015 skladno s strateškimi usmeritvami in z namenom zagotavljanja njene prisotnosti na tujih trgih, najprej ustanovila podružnico za opravljanje zavarovalnih poslov življenjskih in premoženjskih zavarovanj v Republiki Hrvaški. Vpis podružnice v pristojni trgovski register na Hrvaškem v Zagrebu je bil realiziran dne 20. 3. 2015. Na isti dan je bila podružnica vpisana tudi v register družb v sodnem registru Okrožnega sodišča v Kopru, št. registra 5063361000.

Naziv in naslov podružnice v Republiki Hrvaški;

Naziv: Adriatic Slovenica d.d., podružnica Zagreb za osiguranje.

Naslov: Draškovićeva 10, Zagreb.

Adriatic Slovenica kot matična družba preko podružnice na Hrvaškem opravlja gospodarsko dejavnost v skladu s hrvaškimi predpisi.

Po ustanovitvi podružnice in vpisu v registre je Adriatic Slovenica že v letu 2015 pričela tudi s postopki za čezmejno pripojitev hčerinske družbe KD životno osiguranje d.d., Zagreb k podružnici matične družbe Adriatic Slovenici kot prevzemni družbi.

V ta namen so bile izvedene naslednje aktivnosti:

- Prevzeta in prevzemna družba sta dne 21. 4. 2015 podpisali Načrt čezmejne združitve.
- Izdelali skupno poročilo poslovanja prevzemne in prevzete družbe o čezmejni združitvi z dne 28. 4. 2015.
- Načrt čezmejne združitve je pregledal nadzorni svet Adriatic Slovenice in o tem sestavil pisno poročilo dne 20. 5. 2015.

Skupščini prevzete in prevzemne družbe, ki bi odločali o čezmejni združitvi, nista bili izvedeni, saj sta se tako edini delničar prevzemne in tudi edini delničar prevzete družbe v skladu z določili Zakona o gospodarskih družbah (ZGD-1) v obliki notarskega zapisa odpovedala uporabi določb glede priprave in izvedbe skupščine, ponudbe denarne odpravnine in revizije pripojitve.

Dne 22. 5. 2015 je bil sodnemu registru predložen načrt čezmejne združitve z vsemi prilogami, prav tako je bila nameravana čezmejna združitve objavljena na uradnih straneh AJ PES-a dne 25. 5. 2015 in v skladu z določbo 622. e člena ZGD tudi v Uradnem listu RS dne 29. 5. 2015.

V nadaljevanju postopku čezmejne združitve je Adriatic Slovenici kot prevzemna družba pridobila dovoljenje Agencije za zavarovalni nadzor z dne 19. 11. 2015 za združitve s KD Životno osiguranje d.d. Zagreb v postopku čezmejne združitve. Ravno tako je tudi KD Životno osiguranje d.d. kot prevzeta družba pridobila dovoljenje svoje nadzorne agencije, to je Hrvatske agencije za nadzor finančnih uslug.

Trgovsko sodišče v Zagrebu je dne 18. 12. 2015 izdalo sklep o vpisu čezmejne združitve, z zabeležbo, da bo čezmejna združitve veljavna, ko jo vpiše tudi pristojno sodišče v Kopru. Okrožno sodišče v Kopru je sklep o vpisu čezmejne združitve izdalo 30. 12. 2015. Po pravomočnosti sklepa se celotno poslovanje prevzete družbe skupaj z zaposlenimi skladno z Načrtom čezmejne združitve prenese na Adriatic Slovenica d.d., Podružnica Zagreb za osiguranje, ki ima sedež na istem naslovu, kot ga je imela prevzeta družba.

Združevanje odvisne zavarovalnice KD životno osiguranje d.d. s sedežem v Republiki Hrvaški na naslovu Draškovićeva 10, Zagreb k podružnici matične zavarovalnice, se je izvedlo s statusno-pravnim postopkom pripojitve (oziroma po prevzemni metodi) po katerem je prevzemna družba (Adriatic Slovenica) pripojila 100-odstotni delež prevzete družbe (KD životno osiguranje d.d. Zagreb). Zavarovalnica Adriatic Slovenica je kot prevzemna družba na dan 1. 4. 2015 pripoznala v svoje poslovne knjige pridobljena sredstva in prevzete obveznosti prevzete zavarovalnice.

Pridobljena sredstva in prevzete obveznosti na dan prevzema 1. 4. 2015

| v EUR | AS Skupaj 31.12.2014 popravljeni | Prevzeta sredstva in obveznosti KD životno osiguraje d.d. 1.4.2015 | | | | Podružnica 31.12.2015 | AS Skupaj 31.12.2015 |
|--------------------------------------------------------------------------------------------------------------|----------------------------------------|-----------------------------------------------------------------------|----------------------|-----------------------|------------------|--------------------------|-------------------------|
| | | vstop KDŽO | izločitve na AS-u | učinek prevzema na | | | |
| | | | | AS | 31.12.2015 | | |
| Sredstva | 686.514.160 | 8.683.078 | 1.540.544 | 10.223.622 | 9.363.937 | 10.296.864 | 665.354.600 |
| Neopredmetena sredstva | 5.398.043 | 23.477 | 1.102.917 | 1.126.394 | 16.853 | 18.062 | 6.065.163 |
| Opredmetena osnovna sredstva | 27.316.753 | 37.775 | - | 37.775 | 43.275 | 48.959 | 27.823.294 |
| Nekratkoročna sredstva namenjena za prodajo | - | - | - | - | - | - | 2.029.983 |
| Odložene terjatve za davek | 3.622.498 | - | - | - | 6.021 | 6.021 | 2.832.029 |
| Naložbene nepremičnine | 29.375.722 | - | - | - | - | - | 30.835.438 |
| Finančne naložbe v družbah v skupini in v pridruženih družbah | 27.418.592 | 39.701 | (5.758.265) | (5.718.564) | - | - | 20.189.796 |
| Finančne naložbe: | 251.419.145 | 4.721.869 | 422.946 | 5.144.815 | 3.873.659 | 4.506.103 | 245.974.277 |
| V posojila in depozite | 52.005.422 | 54.850 | 422.946 | 477.796 | 43.680 | 43.680 | 39.617.921 |
| V posesti do zapadlosti | 33.163.813 | 498.812 | - | 498.812 | 487.278 | 487.278 | 39.471.526 |
| Razpoložljive za prodajo | 135.405.268 | 1.689.176 | - | 1.689.176 | 1.651.889 | 2.284.333 | 151.564.256 |
| Vrednotene po pošteni vrednosti | 30.844.643 | 2.479.031 | - | 2.479.031 | 1.690.813 | 1.690.813 | 15.320.574 |
| Sredstva zavarovancev, ki prevzemajo naložbeno tveganje | 257.518.981 | 3.695.936 | - | 3.695.936 | 4.007.261 | 4.007.261 | 263.760.339 |
| Znesek zavarovalno-tehničnih rezervacij prenesen pozavarovateljem | 29.081.444 | 489 | - | 489 | 715 | 715 | 17.215.350 |
| Sredstva iz finančnih pogodb | - | - | - | - | - | - | - |
| Terjatve | 39.181.499 | 21.735 | 5.772.947 | 5.794.682 | 1.061.706 | 1.098.463 | 29.786.767 |
| Terjatve iz neposrednih zavarovalnih poslov | 21.410.211 | 0 | 14.681 | 14.682 | 98.851 | 98.851 | 18.446.651 |
| Terjatve iz pozavarovanja in sozavarovanja | 6.304.768 | - | - | - | - | - | 1.567.876 |
| Terjatve za odmerjeni davek | 3.531.447 | - | - | - | 243.800 | 250.048 | 3.483.865 |
| Druge terjatve | 7.935.073 | 21.735 | 5.758.265 | 5.780.001 | 719.055 | 749.563 | 6.288.375 |
| Druga sredstva | 5.469.459 | 35.068 | - | 35.068 | 41.825 | 275.625 | 5.940.403 |
| Denar in denarni ustrezniki | 10.712.024 | 107.027 | 0 | 107.027 | 312.621 | 335.655 | 12.901.762 |
| Kapital in obveznosti | 686.514.160 | 8.683.078 | 1.540.544 | 10.223.622 | 9.363.937 | 10.296.864 | 665.354.600 |
| Kapital | 106.867.248 | 4.315.184 | (4.246.476) | 68.708 | (459.851) | (450.332) | 100.930.157 |
| Osnovni kapital | 42.999.530 | 6.579.893 | (6.579.893) | - | - | - | 42.999.530 |
| Kapitalske rezerve | 4.211.782 | - | - | - | - | - | 4.211.782 |
| Rezerva iz dobička | 15.771.095 | 0 | - | 0 | (0) | (0) | 15.543.287 |
| Presežek iz prevrednotenja | 5.797.421 | 82.781 | (14.073) | 68.708 | 31.044 | 40.563 | 3.540.100 |
| Zadržani čisti poslovni izid | 19.157.598 | (2.301.452) | 2.301.452 | - | - | - | 19.916.770 |
| Čisti poslovni izid poslovnega leta | 18.929.822 | (46.038) | 46.038 | - | (490.895) | (490.895) | 14.718.688 |
| Zavarovalno-tehnične rezervacije | 273.612.701 | 505.381 | 14.681 | 520.062 | 502.252 | 503.594 | 269.044.614 |
| Prenosne premije | 51.105.883 | 2.778 | 1.441 | 4.219 | 4.987 | 6.322 | 49.762.262 |
| Matematične rezervacije | 97.252.566 | 396.934 | 2.644 | 399.578 | 422.309 | 422.309 | 102.765.143 |
| Škodne rezervacije | 123.895.871 | 105.669 | 10.596 | 116.265 | 74.956 | 74.956 | 115.307.024 |
| Druge zavarovalno-tehnične rezervacije | 1.358.381 | - | - | - | - | 7 | 1.210.185 |
| Zavarovalno-tehnične rezervacije v korist življenjskih zavarovancev, ki prevzemajo naložbeno tveganje | 254.229.875 | 3.634.539 | - | 3.634.539 | 3.952.978 | 3.952.978 | 259.697.710 |
| Druge rezervacije | 3.126.745 | 5.378 | - | 5.378 | 3.403 | 3.403 | 4.576.757 |
| Obveznosti vezane na nekratkoročna sredstva v posesti za prodajo | - | - | - | - | - | - | - |
| Odložene obveznosti za davek | 1.194.632 | - | 14.073 | 14.073 | 6.064 | 8.013 | 732.097 |
| Druge finančne obveznosti | 755.781 | - | - | - | - | - | 984.291 |
| Obveznosti iz poslovanja | 21.990.287 | 111.000 | - | 111.000 | 334.046 | 334.049 | 6.893.232 |
| Obveznosti iz neposrednih zavarovalnih poslov | 4.543.005 | 104.576 | - | 104.576 | 182.513 | 182.513 | 3.868.003 |
| Obveznosti iz pozavarovanja in sozavarovanja | 11.491.980 | 6.424 | - | 6.424 | 5.117 | 5.120 | 1.484.491 |
| Obveznosti za odmerjeni davek | 5.955.302 | - | - | - | 146.416 | 146.416 | 1.540.738 |
| Ostale obveznosti | 24.736.890 | 111.596 | 5.758.265 | 5.869.861 | 5.025.045 | 5.945.159 | 22.495.744 |

Razliko med čisto vrednostjo pridobljenih sredstev in prevzetih obveznosti pripojene zavarovalnice ter med naložbo izkazano v poslovnih knjigah zavarovalnice na dan prevzema, je zavarovalnica v višini 1.102.917 evrov pripoznala med dolgoročnimi razmejitvami v okviru neopredmetenih sredstev v bilanci stanja (glej poglavje 10.1), zmanjšano za slabitev finančne naložbe v zavarovalnico KD životno osiguranje d. d. na pošteno vrednost v višini 389.169 evrov.

Obračunski datum izstopa zavarovalnice KD životno osiguranje d. d iz Skupine Adriatic Slovenice je bil 31. 03. 2015 in na dan 31. 3. 2015 je bilo opravljeno vrednotenje zavarovalnice z uporabo tradicionalne aktuarske metode za oceno notranje vrednosti zavarovalnice s portfeljem življenjskih zavarovanj. Ocenjena vrednost zavarovalnice (Appraisal Value) je bila tako

izračunana v višini 5.369.096 evrov, in sicer kot seštevek notranje vrednosti zavarovalnice (Embedded Value) in dobrega imena zavarovalnice. Neto vrednost sredstev iz ocene notranje vrednosti zavarovalnice znaša 4.266.179 evrov.

| | |
|-------------------------------------------------------------------------------------------------------|------------------|
| Knjigovodska vrednost naložbe v KD živотно osiguranje d. d. | 5.758.265 |
| Poštena vrednost finančne naložbe v KD živотно osiguranje d. d. na dan 31. 3. 2015 | 5.369.096 |
| Razlika -opravljena slabitev naložbe v KD živотно osiguranje d.d. na 31. 3. 2015 (glej poglavje 10.4) | (389.169) |
| Ocenjena čista vrednost sredstev na podlagi aktuarske ocene notranje vrednosti zavarovalnice | 4.266.179 |
| RAZLIKA med pošteno vrednostjo naložbe in čisto vrednostjo pridobljenih sredstev | 1.102.917 |

Ob vstopu zavarovalnice KD živотно osiguranje d. d., so bile še naslednje spremembe:

- Spremenile so se terjatve in obveznosti (ZTR) v višini 14.681 evrov zaradi uskladitve usmeritev in prehoda na priznavanje terjatev in obveznosti do zavarovancev po fakturirani premiji. Pred pripojitvijo je zavarovalnica namreč priznavala terjatev in prihodke od premije po plačani premiji.
- Izločena je bila naložba v odvisno družbo Permanens d. o. o., Zagreb v višini 82.960 evrov.
- Priznane so bile tudi takojšnje izgube ob pripojitvi v višini 33.776 evrov.

Pred pričetkom postopka pripojitve je bila zavarovalnica KD živотно osiguranje d. d. v 100-odstotni lasti matične zavarovalnice Adriatic Slovenice. Glavna dejavnost v zavarovalnici je bila sklepanje življenjskih zavarovanj in druge storitve v zvezi z zavarovalnimi posli. Prezemna zavarovalnica zato vsa pridobljena sredstva izkazuje v odseku življenjskih zavarovanj.

S pripojitvijo družbe KD živотно osiguranje d. d., Zagreb k podružnici zavarovalnice Adriatic Slovenica je postala matična družba Adriatic Slovenica neposredna lastnica odvisne družbe Permanens d. o. o., Zagreb, ki je bila v 100-odstotni lasti družbe KD živотно osiguranje d. d.

Učinek pripojitve na poslovanje Adriatic Slovenice v letu 2015

| v EUR | KDŽO | AS Skupno |
|--------------------------------------------------------------|-----------------------------|----------------------|
| | od 1. 4. do 31. 12. 2015 | leto 2015 |
| Obračunane kosmate zavarovalne premije | 1.705.937 | 296.648.952 |
| Obračunana premija oddana v po(so)zavarovanje | (3.857) | (10.442.444) |
| Sprememba prenosnih premij | (759) | 1.128.755 |
| Čisti prihodki od zavarovalnih premij | 1.701.321 | 287.335.263 |
| Obračunani kosmati zneski škod | (448.316) | (213.400.456) |
| Obračunani deleži po(so)zavarovateljev | - | 9.693.470 |
| Sprememba škodnih rezervacij | 41.934 | (2.941.977) |
| Čisti odhodki za škode | (406.382) | (206.648.963) |
| Sprememba ostalih ZTR | (22.578) | (4.805.921) |
| Sprememba ZTR zavarovancev, ki prevzemajo naložbeno tveganje | (311.596) | (1.826.453) |
| Stroški pridobivanja zavarovanj | (534.977) | (27.099.309) |
| Drugi operativni stroški | (565.370) | (45.095.982) |
| Neto finančni izid iz naložbenja | (423.131) | 15.865.358 |
| Drugi prihodki /odhodki | (31.588) | (908.652) |
| Poslovni izid pred davki | (594.300) | 16.815.342 |
| Davki | 103.405 | (2.551.113) |
| Čisti poslovni izid obračunskega obdobja | (490.895) | 14.264.229 |

Po pripojitvi premoženja KD živотно osiguranje d. d., Zagreb je Adriatic Slovenica uspešno zaključila poslovanje v letu 2015 in dosegla 14.264.229 evrov čistega izida ter 16.815.342 evrov izida pred obdavčitvijo. Na račun pripojitve je bil konec leta 2015 poslovni izid pred obdavčitvijo nižji za 594.300 evrov in čisti poslovni izid obračunskega obdobja za 490.895 evrov.

6. POVZETEK POMEMBNEJŠIH RAČUNOVODSKIH USMERITEV

Pomembnejše računovodske usmeritve, uporabljene pri izdelavi računovodskih izkazov, so predstavljene v nadaljevanju. Te usmeritve so bile dosledno upoštevane pri računovodskih izkazih za leto 2015.

6.1 NEOPREDMETENA SREDSTVA

Zavarovalnica vrednoti neopredmetena sredstva po začetnem pripoznanju z modelom nabavne vrednosti, kar pomeni po nabavni vrednosti, zmanjšani za amortizacijski popravek vrednosti in nabrano izgubo zaradi oslabitve.

Letne amortizacijske stopnje se določijo glede na dobo koristnosti posameznega neopredmetenega sredstva. Zavarovalnica uporablja metodo enakomernega časovnega amortiziranja. Amortizacija NDS-ja se obračunava posamično ob uporabi naslednjih amortizacijskih stopenj:

Amortizacijske stopnje in doba koristnosti neopredmetenih dolgoročnih sredstev:

| Naziv neopredmetenega dolgoročnega sredstva po amortizacijskih skupinah | Letna stopnja amortizacije 2015 | Doba koristnosti 2015 v letih |
|-------------------------------------------------------------------------|---------------------------------|-------------------------------|
| Vlaganja v tuja OS | 20 % | 5 |
| Druge materialne pravice | 10 % | 10 |
| Programska oprema | 20 % | 5 |
| Druga neopredmetena dolgoročna sredstva | 10 % | 10 |

Pričakovana doba koristnosti vseh neopredmetenih sredstev je v družbi dokončno določena. Zavarovalnica opravi preverjanje realnosti pripisanih dob koristnosti enkrat letno. Če se pričakovana doba koristnosti sredstva razlikuje od prejšnjih ocen, se spremeni doba amortiziranja (amortizacijska stopnja). Sprememba se obračuna kot sprememba računovodske ocene.

Prevrednotenje vseh pomembnih NDS-jev se opravi, če njihova knjigovodska vrednost presega njihovo nadomestljivo vrednost. Presoja se opravi za vsa sredstva, katerih posamična nabavna vrednost presega 50.000 evrov. Ugotovljeni znesek oslabitve (presežek knjigovodske vrednosti nad nadomestljivo vrednostjo sredstva) pripozna v izkazu poslovnega izida kot izgubo zaradi oslabitve, če znesek oslabitve presega več kot 20 % knjigovodske vrednosti sredstva.

Zavarovalnica odpravi pripoznana neopredmetena sredstva ob odtujitvi, kadar ne pričakuje več nikakršnih prihodnjih gospodarskih koristi iz njihove uporabe ali odtujitve. Dobičke ali izgube, ki izhajajo iz odprave pripoznavanja neopredmetenega sredstva kot razlika med morebitnimi čistimi donosi ob odtujitvah in knjigovodsko vrednostjo sredstva, zavarovalnica pripozna v poslovnem izidu kot prevrednotovalne prihodke ali odhodke.

6.2 OPREDMETENA OSNOVNA SREDSTVA

Zavarovalnica razporeja opredmetena osnovna sredstva glede na njihovo naravo na nepremičnine (zgradbe in zemljišča, namenjena opravljanju zavarovalne dejavnosti) in opremo, ki jih deli v podskupine glede na namen uporabe. Zavarovalnica pripozna opredmetena osnovna sredstva v trenutku pridobitve in ob začetnem pripoznanju ovrednoti opredmetena osnovna sredstva po nabavni vrednosti, zmanjšani za amortizacijski popravek vrednosti, in nabrano izgubo zaradi oslabitve. V nabavno vrednost so vštete nakupne cene in vsi stroški usposobitve sredstva za uporabo. Zavarovalnica izkaže kot del opredmetenega osnovnega sredstva, potem ko je to usposobljeno za uporabo, tudi stroške zamenjave posameznih delov opredmetenega osnovnega sredstva, s katerimi se podaljšuje doba njihove koristnosti in stroške, s katerimi se povečujejo bodoče koristi iz njegove uporabe (stroški posodobitve, stroški razširitve uporabnosti, stroški povečanja zmogljivosti osnovnega sredstva).

Ob spremembi okoliščin, ki vplivajo na ocenjeno dobo koristnosti osnovnega sredstva, se učinki zaradi spremembe dobe koristnosti pripoznajo v izkazu poslovnega izida.

Letne amortizacijske stopnje so določene glede na dobo koristnosti posameznega opredmetenega osnovnega sredstva. Ocena dobe koristnosti je stvar presoje na podlagi izkušenj, ki temeljijo na pričakovanem fizičnem izrabljanju in tehničnem



ter ekonomskem staranju posameznega sredstva. Metoda amortiziranja, ki se v družbi uporablja, je enakomerno časovno amortiziranje. Sredstva se začnejo amortizirati, ko so razpoložljiva za uporabo, in sicer prvi dan naslednjega meseca.

Amortizacijske stopnje in dobe koristnosti opredmetenih osnovnih sredstev

| Opredmetena osnovna sredstva po amortizacijskih skupinah | Letna stopnja amortizacije 2015 | Doba koristnosti 2015 v letih |
|----------------------------------------------------------|---------------------------------|-------------------------------|
| Zgradbe | 1,3 -1,8 % | 56-77 |
| Motorna vozila | 12,5-15,5 % | 6-8 |
| Računalniška oprema | 33,3 %-50% | 3-2 |
| Pisarniška oprema | 10 -25 % | 4-10 |
| Ostala oprema (pohištvo in drobni inventar) | 10 -25 % | 4-10 |

Presojo vrednosti nepremičnin opravi zavarovalnica vsaki dve leti ali v primeru, da se okoliščine poslovanja družbe bistveno spremenijo ali da se cene nepremičnin bistveno znižajo v okolju, kjer je nepremičnina. Če zavarovalnica ugotovi, da je poštena vrednost (iztržljivo nadomestna vrednost) nepremičnine nižja od knjigovodske vrednosti za več kot 20%, se opravi oslabitev nepremičnine na iztržljivo vrednost. Taka oslabitev predstavlja zmanjšanje ali izgubo zaradi prevrednotenja in se šteje kot poslovni odhodek.

Zavarovalnica odpravi pripoznavanje opredmetenega osnovnega sredstva ob odtujitvi ali ob ugotovitvi, da od njegove uporabe ni več pričakovati gospodarskih koristi vsako leto na dan bilance stanja. Dobičke ali izgube, ki izhajajo iz odprave pripoznavanja opredmetenega osnovnega sredstva, kot razlika med morebitnimi čistimi donosi ob odtujitvah in knjigovodsko vrednostjo sredstva in stroški odtujitve, zavarovalnica pripozna v poslovnem izidu kot prevrednotovalne prihodke ali odhodke.

6.3 NALOŽBENE NEPREMIČNINE

Naložbene nepremičnine (zemljišča in zgradbe) so sredstva, ki jih ima zavarovalnica za doseganje dolgoročnih donosov oziroma za doseganje dolgoročnih donosov kritnih skladov in/ali kritnega premoženja. Pri uvrščanju nepremičnin med naložbene nepremičnine uprava upošteva namembnost nepremičnine.

Naložbene nepremičnine (zemljišča in zgradbe) se merijo po modelu nabavne vrednosti, in sicer se pripoznajo po nabavni vrednosti, ki jo sestavlja nakupna cena in stroški, ki jih je mogoče pripisati neposredno nakupu. Pozneje se nabavna vrednost zmanjša za amortizacijski popravek vrednosti in vse nabrane izgube zaradi oslabitve. Kot metoda izračuna amortizacije se uporablja enakomerno časovno amortiziranje.

Amortizacijske stopnje in dobe koristnosti naložbenih nepremičnin

| Naložbene nepremičnine | Letna stopnja amortizacije 2015 | Doba koristnosti 2015 v letih |
|------------------------|---------------------------------|-------------------------------|
| Zgradbe | 1,3 -1,8 % | 56-77 |

Poštena vrednost naložbenih nepremičnin se zaradi morebitnih slabitev preverja s cenitvami zunanjih pooblaščenih cenilcev za vrednotenje nepremičnin vsaj na vsake dve leti. Za nove nepremičnine se upošteva nabavna vrednost kot poštena vrednost nepremičnin. Oslabitev naložbene nepremičnine na iztržljivo vrednost zavarovalnica opravi, če ugotovi, da je njena poštena vrednost (iztržljiva nadomestna vrednost) nižja od knjigovodske vrednosti, in sicer pod enakimi pogoji kot veljajo za nepremičnine uvrščene med opredmetena osnovna sredstva. Presojo vrednosti poštena vrednosti naložbenih nepremičnin opravi zavarovalnica z najetjem zunanjega pooblaščenega ocenjevalca vrednosti nepremičnin.

Nepremičnine, ki jih zavarovalnica namerava v kratkem roku odtujiti in bo njihova knjigovodska vrednost poravnana predvsem s prodajo in ne z nadaljnjo uporabo, se razvrščajo med nekratkoročna sredstva, namenjena za prodajo.

Dobički ali izgube, ki izhajajo iz odprave pripoznavanja ali prodaje posamezne naložbene nepremičnine, se pripoznajo v poslovnem izidu iz finančnih prihodkov ali odhodkov.

Prihodki od najemnin naložbenih nepremičnin se zaračunavajo skladno s pogodbami. Prihodki od najemnin, ki se nanašajo na naložbene nepremičnine, se v računovodskih izkazih evidentirajo med drugimi prihodki.



6.4 FINANČNE NALOŽBE V DRUŽBAH V SKUPINI IN PRIDRUŽENIH DRUŽBAH

6.4.1 Odvisne družbe

Odvisne družbe so podjetja, v katerih ima zavarovalnica kot obvladujoča družba neposredno ali posredno več kot 50 % glasovalnih pravic. Ne glede na naravo svoje udeležbe v podjetju, zavarovalnica še posebej ocenjuje ali obvladuje podjetje in določa, ali je podjetje obvladujoče oziroma odvisna družba.

Naložbe v odvisno podjetje so v ločenih računovodskih izkazih vrednotene po naložbeni metodi, kar pomeni, da so izkazane po nabavni vrednosti, znižani za oslabitve. Morebitne potrebe po oslabitvi se ugotavljajo ob zaključku poslovnega leta ali medletno, če obstajajo znamenja za oslabitev. Presoja poštenih vrednosti se opravi z zunanjimi cenilci na osnovi zunanjih cenitev vrednosti podjetij, notranjih modelov ali z uporabo metode notranje vrednosti zavarovalnice (Embedded Value and Appraisal Value Calculation) v primeru, da je družba zavarovalnica s portfeljem življenjskih zavarovanj. Dividende, dosežene v odvisnih družbah, se pripoznajo v poslovnem izidu, ko se pridobi pravica do plačila.

6.4.2 Pridružene družbe

Zavarovalnica šteje za naložbo v pridruženo podjetje, če ima v njem pomemben vendar ne prevladujoč vpliv in jih po navadi spremlja posredno ali neposredno lastništvo v kapitalu med 20 in 50 % .

Po začetnem pripoznanju zavarovalnica naložbo v pridruženo podjetje vrednoti po nabavni vrednosti. Morebitne potrebe po oslabitvi se ugotavljajo ob zaključku poslovnega leta ali medletno, če obstajajo znamenja za oslabitev. Presoja morebitnih slabitev se opravi z zunanjimi cenilci na osnovi zunanjih cenitev vrednosti podjetij ali z uporabo notranjih modelov.

6.5 FINANČNE NALOŽBE

Finančne naložbe so sestavni del finančnih instrumentov družbe in so finančna sredstva, ki jih ima zavarovalnica, da bi z donosi, ki izhajajo iz njih, pokrivala bodoče obveznosti iz zavarovalnih in finančnih pogodb in morebitne izgube zaradi tveganj iz zavarovalnih poslov. Finančne naložbe se prepoznavajo po datumu trgovanja in ob prodaji po datumu odpripoznanja naložbe.

Vrste finančnih sredstev

Glede na namen pridobitve se ob začetnem pripoznanju finančna sredstva razvrstijo v:

- posojila, depoziti in finančne terjatve,
- finančna sredstva v posesti do zapadlosti,
- finančna sredstva razpoložljiva za prodajo,
- finančna sredstva, izmerjena po pošteni vrednosti skozi poslovni izid .

6.5.1 Posojila, depoziti in finančne terjatve

Posojila, depoziti in finančne terjatve so finančna sredstva z določenimi ali določljivimi vrednostmi in datumi plačil, ki ne kotirajo na borznem trgu. Posojila in terjatve se vodijo po odplačni vrednosti z uporabo metode efektivne obrestne mere. Obresti, izračunane po efektivni obrestni meri, se pripoznajo v izkazu poslovnega izida.

6.5.2 Finančna sredstva v posesti do zapadlosti v plačilo

Finančna sredstva v posesti do zapadlosti so neizpeljana finančna sredstva z določenimi ali določljivimi plačili in določeno zapadlostjo v plačilo, ki jih zavarovalnica nedvoumno namerava in zmore posedovati do zapadlosti v plačilo.

Po začetnem pripoznanju zavarovalnica meri finančna sredstva v posesti do zapadlosti v plačilo po odplačni vrednosti po metodi efektivnih obresti.

Poštena vrednost dolgoročnega vrednostnega papirja iz te skupine je lahko začasno manjša od njegove knjigovodske vrednosti, ne da bi to povzročilo oslabitev naložbe, razen v primeru tveganja sprememb finančnega položaja izdajatelja.

Obresti, izračunane po efektivni obrestni meri, se pripoznajo v izkazu poslovnega izida.

6.5.3 Finančna sredstva razpoložljiva za prodajo

Za prodajo razpoložljiva finančna sredstva so neizpeljana finančna sredstva, opredeljena kot razpoložljiva za prodajo in niso razvrščena v katero od prej navedenih skupin.

Ob začetnem pripoznanju se naložba izmeri po pošteni vrednosti oziroma nabavni vrednosti s presojanjem potrebe po oslabitvi (če vrednostni papir ne kotira), vključujoč vse transakcijske stroške posla. Obresti dolžniških vrednostnih papirjev v okviru skupine za prodajo razpoložljivih finančnih sredstev se izračunajo z uporabo metode efektivne obrestne mere in so izkazane v izkazu uspeha. Finančno sredstvo, razpoložljivo za prodajo, se pripozna z datumom trgovanja.

Spremembe v pošteni vrednosti vrednostnih papirjev, opredeljenih kot razpoložljivi za prodajo, se pripoznajo glede na vsebino nastanka spremembe poštene vrednosti. Tako se tečajne razlike za dolžniške vrednostne papirje pripoznajo v izkazu poslovnega izida, druge spremembe (sprememba tržnega tečaja npr.) pa se pripoznajo neposredno v drugem vseobsegajočem donosu. Pri lastniških vrednostnih papirjih se vse spremembe poštene vrednosti pripoznajo v drugem vseobsegajočem donosu. Pri prodaji ali slabitvi vrednostnih papirjev, opredeljenih kot razpoložljivi za prodajo, se nabrane prilagoditve v drugem vseobsegajočem donosu odpravijo in učinki izkažejo v izkazu poslovnega izida.

6.5.4 Finančna sredstva, izmerjena po pošteni vrednosti skozi poslovni izid

Finančna sredstva, izmerjena po pošteni vrednosti skozi poslovni izid, so razdeljena v dve podskupini:

- finančna sredstva za trgovanje, kamor se uvrščajo finančna sredstva, ki jih zavarovalnica pridobi z namenom prodaje v bližnji prihodnosti (v roku, krajšem od 12 mesecev), ali če so sredstva sestavni del portfelja, katerega nakupi in prodaje imajo namen ustvarjati dobiček na kratek rok, ali če je bilo tako razporejeno s strani posloводства in
- finančna sredstva, ki so ob pridobitvi opredeljena kot merjena po pošteni vrednosti skozi poslovni izid, kadar bi tako merjenje pomembno zmanjšalo nedoslednosti, ki bi nastale, če bi bili izvedeni finančni instrumenti, namenjeni trgovanju in bi bili osnovni finančni instrumenti vrednoteni po odplačni vrednosti za posojila in avanse, dane bankam in drugim osebam, ali izdani dolžniški vrednostni papirji.

Finančna sredstva, ki so razvrščena po pošteni vrednosti skozi poslovni izid, so prvotno pripoznana po pošteni vrednosti, stroški nakupa pa se pripoznajo v izkazu poslovnega izida. Dobički ali izgube, ki izhajajo iz sprememb poštenih vrednosti teh finančnih sredstev, so vključeni v izkaz poslovnega izida v obdobju, v katerem so nastali.

6.5.5 Poštena vrednost

Po pošteni vrednosti se izkazujejo finančna sredstva izmerjena po pošteni vrednosti skozi poslovni izid ob začetnem pripoznanju in za prodajo razpoložljiva finančna sredstva. Posojila, depoziti in finančne terjatve ter finančna sredstva v posesti do zapadlosti v plačilo so izkazani po odplačni vrednosti po metodi diskontiranja vrednosti prihodnjih denarnih tokov z uporabo efektivnih obrestnih mer, zmanjšani za oslabitve.

Poštena vrednost je dokazana, če jo je mogoče zanesljivo izmeriti. Odvisna je od razpoložljivosti tržnih podatkov, na osnovi katerih družba lahko ocenjuje pošteno vrednost. Za kotirajoča finančna sredstva (lastniške in dolžniške vrednostne papirje), za katere obstaja cena na delujočem trgu vrednostnih papirjev, se poštena vrednost ugotavlja kot zmnožek enot finančnega sredstva in kotirajoče tržne cene oziroma zaključnega tečaja na dan bilance stanja. Ustrezen zaključni tečaj zavarovalnica izbere glede na vrsto finančne naložbe in glede na organiziran trg vrednostnih papirjev na katerem finančna naložba kotira.

Zavarovalnica pri oceni poštene vrednosti sproti presoja kriterij aktivnosti trga, pri čemer zaključni tečaj zadnjega dne, ko se je z vrednostnim papirjem trgovalo, ne sme biti starejši od 30 dni. Pri dolžniških vrednostnih papirjih se upošteva kot kriterij presoje tudi obseg sklenjenih poslov s posameznim dolžniškim vrednostnim papirjem. Posel mora na zadnji dan trgovanja z vrednostnim papirjem znašati najmanj 500.000 evrov.

V kolikor objavljeni tečaji na delujočem trgu ne ustrezajo kriteriju aktivnosti, se za izračun tržne vrednosti uporabljajo interni modeli, in sicer ločeno glede na izračun poštene vrednosti lastniškega ali dolžniškega vrednostnega papirja.

Metode ocenjevanja in pomembnejše parametre za posamezna finančna sredstva predstavljamo v tabeli v nadaljevanju, kjer se uporaba različnih vrst metod klasificira tudi glede na hierarhijo poštene vrednosti.

Razvrščanje v hierarhijo poštene vrednosti

Za povečanje skladnosti in primerljivosti merjenja poštene vrednosti in povezanih razkritij se finančna sredstva razvrščajo v tri ravni (nivoje) hierarhije poštene vrednosti. Razvrščanje v posamezni nivo temelji na vložkih v tehnike ocenjevanja vrednosti, ki se uporabljajo za merjenje poštene vrednosti. V hierarhiji poštene vrednosti imajo največjo prednost neprilagojene, kotirane cene na delujočih trgih za enaka sredstva ali obveznosti (vložki Nivo 1), najmanjšo prednost pa neopazovani vložki (vložki Nivo 3).

Zavarovalnica pri razvrščanju v hierarhijo sledi naslednjim vložkom v tehnike ocenjevanja vrednosti:

- Nivo 1: določajo vložki, ki predstavljajo kotirane cene (neprilagojene) na delujočih trgih za enaka sredstva ali obveznosti, do katerih lahko podjetje dostopa na datum merjenja. Le te zagotavljajo najzanesljivejši dokaz poštene vrednosti, pri čemer se morajo za merjenje poštene vrednosti uporabljati brez prilagoditve.
- Nivo 2: določajo vložki, ki niso kotirane cene, vključene v Nivo 1, in jih je mogoče neposredno ali posredno opazovati za sredstvo ali obveznost. Če ima sredstvo ali obveznost določeno (pogodbeno) trajanje, mora biti vložek mogoče opazovati v celotnem trajanju sredstva ali obveznosti. Med vložke Nivoja 2 spadajo: kotirane cene za podobna sredstva ali obveznosti na delujočih trgih, kotirane cene za enaka ali podobna sredstva ali obveznosti na nedelujočih trgih, vložki, ki niso kotirane cene, ki jih je mogoče opazovati za sredstvo ali obveznosti ter vložki, potrjeni na trgu.
- Nivo 3: določajo neopazovani vložki, ki vključujejo majhno tržno komponento, če sploh obstaja, za sredstvo ali obveznost na datum merjenja. Cilj merjenja poštene vrednosti ostane enak, tj. izhodna cena na datum merjenja z vidika udeleženca na trgu, ki ima v lasti sredstvo ali dolguje obveznost. Zato morajo neopazovani vložki izražati predpostavke, ki bi jih udeleženci na trgu uporabili pri določanju cene sredstva ali za obveznosti, vključno s predpostavkami o tveganjih.

Zavarovalnica finančna sredstva, za katere ni delujočega trga in katerih poštene vrednosti ni mogoče zanesljivo izmeriti, vrednoti po nabavni vrednosti in posebej presoja potrebo po oslabitvi. Ta finančna sredstva razvršča v nivo 3 hierarhije poštene vrednosti.

Prikaz tehnik ocenjevanja vrednosti in vložki za Nivo 2 in Nivo 3 razvrščanja v hierarhijo poštene vrednosti

| Vrsta finančnih naložb | Metoda ocenjevanja | Pomembnejši parametri | Hierarhija poštene vrednosti |
|-------------------------------------------------|----------------------------------------------|--------------------------------------------------------------------------------------------------------------------------------------------------------------------------------------------------|------------------------------|
| ZUNANJI OCENJEVALCI (organizator trga) | | | |
| Dolžniški VP-sestavljani | stohastični model, mrežni model HW1f in HW2f | krivulja EUR SWAP obrestnih mer, kreditni pribitki izdajatelja, kreditni pribitki primerljivih izdajateljev, volatilitnost obrestnih mer, korelacijska matrika, volatilitnost delniškega indeksa | nivo 2 |
| Lastniški vrednostni papirji-sestavljani | stohastični model | krivulja EUR SWAP obrestnih mer, kreditni pribitki izdajatelja, kreditni pribitki primerljivih izdajateljev, volatilitnost delniškega indeksa | nivo 2 |



| Vrsta finančnih naložb | Metoda ocenjevanja | Pomembnejši parametri | Hierarhija poštene vrednosti |
|-----------------------------------------------|--------------------------------------------------------|-----------------------------------------------------------------------------------------------------------------------------------------------------------------------------|------------------------------|
| BLOOMBERG BVAL | | | |
| Dolžniški vrednostni papirji | | | |
| Dolžniški VP-državni | diskontiranje denarnih tokov po amortizacijskem načrtu | krivulja EUR SWAP obrestnih mer, kreditni pribitki izdajatelja, kreditni pribitki primerljivih izdajateljev, indikativne kotacije | nivo 2 |
| Dolžniški VP podjetij in finančnih Institucij | diskontiranje denarnih tokov po amortizacijskem načrtu | krivulja EUR SWAP obrestnih mer, kreditni pribitki izdajatelja, kreditni pribitki primerljivih izdajateljev, indikativne kotacije | nivo 2 |
| INTERNI/EKSTERNI OCENJEVALCI | | | |
| Dolžniški vrednostni papirji | | | |
| | Interni model | | |
| Dolžniški VP-državni | izračunu zahtevane donosnosti, | tehtanega povprečja donosnosti dveh likvidnih državnih vrednostnih papirjev iste države, s krajšo in daljšo ročnostjo | nivo 2 |
| | | utež 1: število dni med datumom zapadlosti opazovanega vrednostnega papirja | nivo 2 |
| | | utež 2: datumom zapadlosti vrednostnega papirja, za katerega ugotavljamo pošteno vrednost | nivo 2 |
| Dolžniški VP podjetij in finančnih Institucij | izračunu vsote zahtevane donosnosti za | državno obveznico primerljive ročnosti, kreditnega tveganja za tveganje panoge (CDS), ob upoštevanju primerljive ročnosti in stopnje investicijskega razreda, nelikvidnost. | nivo 2 |
| Lastniški vrednostni papirji | | | |
| | Interni model | | |
| | metodi primerljivih podjetij uvrščenih na borzo | tržni kazalniki: P/E, P/B, P/S, P/EBITDA, F/FCF, ki temeljijo na borznih kotacijah oz. cenah primerljivih podjetij in izbranih finančnih kategorij ocenjevanega podjetja. | nivo 3 |
| Naložbene nepremičnine | | | |
| | Pooblaščenici zunanji cenilci | | |
| | stroškovna metoda | reprodukcija enakega novega objekta ali nadomestitveni stroški | nivo 3 |
| | tržna metoda | analiza dejanskih tržnih transakcij z nepremičninami | nivo 3 |
| | dohodkovna metoda (metoda direktne kapitalizacije) | sedanja vrednost bodočih pričakovanih donosov | nivo 3 |
| | | stopnja kapitalizacije (donos in vračilo) | |
| | | diskontna stopnja | |
| | | dodatek za pomanjkanje tržljivosti (nelikvidnost) | |
| Kapitalske naložbe v pridružene družbe | | | |
| | Pooblaščenici zunanji cenilci | | |
| | metoda čiste vrednosti sredstev | sprememba cen nepremičnin | nivo 3 |
| | diskontiranje denarnih tokov | g (stopnja rasti obdobja konstantne rasti) neto marža (obdobje konstantne rasti) rediskontna stopnja | |
| | | diskont za pomanjkanje tržljivosti | |



6.5.6 Slabitev finančnih sredstev

Sredstva, vrednotena po odplačni vrednosti

Zavarovalnica presoja na dan bilance stanja, ali obstaja kak nepristranski dokaz o morebitni oslabiljenosti finančnih sredstev. Izgube zaradi oslabilte se pripoznajo in sredstva prevrednotijo, če obstajajo objektivni dokazi o oslabilvi zaradi dogodka (dogodkov) po začetnem pripoznavanju finančnih sredstev, ki vpliva(jo) na ocenjene prihodnje denarne tokove finančnega sredstva ali skupin finančnih sredstev. Nepristranski dokazi, da je finančno sredstvo ali skupina finančnih sredstev precenjena, vključujejo opazovane podatke o poslovanju zunanjih družb in se nanašajo na naslednje dogodke:

- pomembne finančne težave izdajatelja ali dolžnika,
- prekinitve pogodbe, kot je neizpolnitev ali odložitev izpolnitve obveznosti plačila obresti ali glavnice,
- ko postane verjetno, da bo šel dolžnik v stečaj oziroma se bo drugače finančno reorganiziral,
- ko podatki kažejo, da obstajajo merljivi dokazi o zmanjšanju prihodnjih denarnih tokov, glede na denarne tokove ob začetnem pripoznavanju teh sredstev, čeprav zmanjšanja še ni moč povezati s posameznim finančnim sredstvom zavarovalnice, vključujoč:
- neugodne spremembe v plačilnih sposobnostih dolžnikov zavarovalnice ali
- nacionalne ali lokalne ekonomske pogoje, ki vplivajo na insolventnost sredstev zavarovalnice.

Če obstaja objektivni dokaz, da je pri posojilih in terjatvah ali finančnih sredstvih v posesti do zapadlosti v plačilo, izkazanih po odplačni vrednosti, nastala izguba zaradi oslabilte, se njen znesek izmeri kot razlika med knjigovodsko vrednostjo sredstva in sedanjo vrednostjo pričakovanih prihodnjih denarnih tokov sredstva (izključujoč prihodnje kreditne izgube, ki se še niso dogodile), diskontiranih po prvotni efektivni obrestni meri finančnega sredstva. Knjigovodsko vrednost sredstva je potrebno zmanjšati s preračunom na kontu popravka vrednosti, izguba zaradi oslabilte pa se pripozna v poslovnem izidu kot prevrednotovalni finančni odhodek. Če ima dolg ali finančni inštrument, ki ga posedujemo, do dospelosti spremenljivo obrestno mero, se za diskontiranje denarnih tokov in ugotavljanje morebitnih izgub iz oslabilte uporablja trenutno veljavna obrestna mera, določena v pogodbi. Zavarovalnica lahko izmeri morebitno potrebo po oslabilvi tudi tako, da kot pošteno vrednost uporabi tržno ceno na delujočem trgu.

Če je posojilo neizterljivo, se odpiše v breme odhodkov za oslabilte posojil. Posojila se štejejo kot neizterljiva takrat, ko so opravljeni vsi potrebni postopki izterjave in je bil znesek izgube določen. Naknadna poplačila odpisanih dolgov zmanjšujejo odhodke za oslabilte posojil v izkazu poslovnega izida.

Če se v poznejših obdobjih znesek odhodkov zaradi oslabilte dolžniških vrednostnih papirjev zmanjša in je možno zmanjšanje objektivno povezati z dogodkom, ki je nastal po pripoznavanju oslabilte (tak dogodek je lahko na primer izboljšanje kreditne ocene dolžnika), se prvotno pripoznane izgube zaradi oslabilte zmanjšajo s prilagoditvijo posamezne postavke skozi pripoznanje prihodkov v izkazu poslovnega izida.

Sredstva, vrednotena po pošteni vrednosti

Zavarovalnica na dan bilance stanja presoja, ali obstaja kak nepristranski dokaz o morebitni oslabiljenosti finančne naložbe ali skupine finančnih naložb, razpoložljivih za prodajo. V primeru finančnih naložb, razpoložljivih za prodajo, se presoja, ali gre za pomembno ali dolgotrajnejše padanje poštene vrednosti. Na tej osnovi se presoja, ali so sredstva precenjena. Pri presoji dolgotrajnejšega zmanjšanja poštene vrednosti za lastniške vrednostne papirje pod njihovo nabavno vrednostjo se upošteva obdobje največ 9 mesecev od dneva, ko se je kapitalskim instrumentom poštena vrednost prvič zmanjšala pod nabavno vrednost in je ostala nižja celotno obdobje 9 mesecev, medtem ko pri presoji pomembnega zmanjšanja poštene vrednosti poslovodstvo upošteva najmanj 40-odstotno znižanje poštene vrednosti glede na nabavno vrednost. Oslabilte dolžniških vrednostnih papirjev se izvede, v kolikor se pojavijo finančne težave izdajatelja, pride do kršenja pogodbe in neizpolnitve obveznosti plačila, reprogramiranja dolga ali se pojavi verjetnost stečaja.

Če obstajajo takšni znaki oslabilte pri sredstvih, namenjenih prodaji, se kumulativna izguba, izmerjena na osnovi razlike med ocenjenimi stroški in sedanjo pošteno vrednostjo, zmanjšano za že pripoznane izgube zaradi oslabilte sredstva v dobičku ali izgubi, pripozna, odhodki pa se pripoznajo v izkazu poslovnega izida.



Odprava oslabitve

Če se v naslednjem obdobju znesek izgube zaradi oslabitve zmanjša in če je mogoče zmanjšanje nepristransko povezati z dogodkom, ki je nastal po pripoznanju oslabitve, je treba že prej pripoznano izgubo zaradi oslabitve razveljaviti s preračunom na kontu popravka vrednosti. Zaradi razveljavitve knjigovodska vrednost finančnega sredstva ni večja od tiste, ki naj bi bila odplačna vrednost. Vrednost razveljavitve izgube se pripozna v poslovnem izidu, če gre za dolžniške vrednostne papirje. Pri lastniških vrednostnih papirjih, ki jih družba opredeli kot razpoložljiva za prodajo, pa odprava oslabitve preko izkaza poslovnega izida ni dovoljena. Odprava oslabitve se v tem primeru opravi čez izkaz drugega vseobsegajočega donosa.

6.6 NALOŽBE ZAVAROVANCEV, KI PREVZEMAJO NALOŽBENO TVEGANJE

Zavarovalnica zaradi narave naložb ločeno prikazuje naložbe zavarovancev, ki prevzemajo naložbeno tveganje in so vrednotena po pošteni vrednosti ter so kot finančna sredstva zavarovalnice uvrščene v finančna sredstva, izmerjena po pošteni vrednosti skozi poslovni izid ob začetnem pripoznanju. V sklop finančnih sredstev po pošteni vrednosti preko poslovnega izida zavarovalnica vključuje tudi policna posojila iz naslova zavarovanj z naložbenim tveganjem, ki predstavljajo finančne instrumente, ki se vodijo kot enote premoženja in vrednotijo z vrednostjo enot premoženja skladov na policah, v povezavi s katerimi so bila dana.

Vrednost enot finančnih instrumentov, ki predstavljajo naložbe kritnega sklada z naložbenim tveganjem se na dan bilance stanja izračuna tako, da se število enot posameznega finančnega instrumenta pomnoži s ceno doseženo na delujočem trgu na ta dan. Pri zavarovanjih, kjer zavarovanec prevzema naložbeno tveganje, zavarovalnica mesečno prevrednoti finančne naložbe.

6.7 ZNESEK ZAVAROVALNO-TEHNIČNIH REZERVACIJ, PRENESEN POZAVAROVATELJEM

Pozavarovalna sredstva so upravičenja, ki pripadajo zavarovalnici na podlagi pozavarovalnih pogodb in se pripoznajo kot pozavarovalna sredstva. Ta sredstva so sestavljena iz kratkoročnih pozavarovalnih obračunov in tudi dolgoročnih terjatev, ki so odvisne od pričakovanih škod in upravičenj, ki izhajajo iz povezanih pozavarovalnih pogodb.

Zneski omenjenih pozavarovalnih sredstev so določeni na podlagi vrednosti ocenjenih škod oziroma škodnih rezervacij za pozavarovane škode v skladu s pozavarovalnimi pogodbami, ob upoštevanju deležev v prenosnih premijah.

Pripoznanje pozavarovalnih sredstev se odpravi, ko prenehajo veljati pravice iz pozavarovalne pogodbe oziroma se te prenesejo na tretjo osebo.

6.8 TERJATVE

Pripoznavanje terjatev

Zavarovalnica pripozna terjatve iz zavarovalnih poslov na podlagi izstavljenih zavarovalnih police oziroma, ko se zavarovancem zaračunajo zavarovalne premije. Po(so)zavarovalne terjatve in ostale terjatve se pripoznajo na podlagi računa ali druge verodostojne listine (npr. pozavarovalnega obračuna). Ob začetnem pripoznavanju se te terjatve izkaže po izvorni vrednosti, kasneje pa se terjatve zmanjša za oslabitve zaradi oblikovanja popravkov vrednosti terjatev

Zavarovalnica vzpostavi **regresno terjatev** do zavarovalca oziroma dolžnika v višini plačane škode v skladu z določili zavarovalne pogodbe, ob obračunu odškodnine oziroma zavarovalnine, za katero je pridobila ustrezne pravne podlage ali prvo plačilo. Če vrednost izplačila škode s strani zavarovalnice v posameznem primeru presega 30.000 evrov, se pripoznava - vzpostavitev regresne terjatve do zavarovalca oziroma dolžnika v bilančni evidenci obvezno opravi največ v višini ocenjene vrednosti poplačila. Regresna terjatev se v tem primeru ocenjuje individualno in z upoštevanjem individualnega oblikovanja popravkov regresnih terjatev. Pri vzpostavljanju regresnih terjatev za avtomobilska zavarovanja ima zavarovalnica na podlagi 7.čl. ZOZP in 3. čl. Splošnih pogojev pravico uveljavljati povračilo izplačil skupaj z zamudnimi obrestmi in stroški največ v znesku 12.000 evrov razen v primeru ko je škoda povzročena namenoma in zavarovalnica uveljavlja povračilo v celoti.



Preden postane regresna terjatev uveljavljena se vodi izvenbilančno kot neuveljavljena regresna terjatev in se zanjo ne oblikuje popravkov terjatev. Izjema so le regresne terjatve kreditnih zavarovanj, ki takoj ob nastanku postanejo uveljavljene regresne terjatve. Uveljavljeni regresni zahtevki se pripoznajo kot zmanjšanje odhodkov za škode.

Slabitve terjatev

Zavarovalnica v vsakem obračunskem obdobju (najmanj vsako četrletje) preverja ustreznost ocen poštene - udenarljive vrednosti terjatev oziroma izdela oceno iztržljive vrednosti na osnovi dejansko realiziranih denarnih tokov v zadnjem predhodno opazovanem časovnem obdobju za posamezno vrsto terjatev. Kjer ni pričakovati, da bodo vse terjatve v celoti poravnane, ima zavarovalnica vzpostavljene pokazatelje slabitve (neplačljivosti) terjatev, ki sprožijo izračunavanje slabitev v breme tekočega finančnega rezultata družbe.

Zavarovalnica na podlagi ocenjene poštene, to je udenarljive (unovčljive) vrednosti terjatev oblikuje njihove ustrezne popravke terjatev za posamično terjatev ali skupino podobnih terjatev.

Zavarovalnica oceni pošteno, to je udenarljivo (unovčljivo) vrednost terjatve in oblikuje ustrezno slabitev terjatve posamično, če skupna knjigovodska vrednost vseh zapadlih terjatev za premije do določenega zavarovalca oziroma zavarovanca na dan vrednotenja znaša 50.000 evrov ali več.

Posamično oblikovanje popravka vrednosti terjatev zavarovalnica lahko izvede tudi za katero koli terjatev, ki bi jo sicer prevrednotila v okviru skupinskega oblikovanja popravka vrednosti.

Terjatve, za katere plačilne sposobnosti ne ocenjuje posamično, zavarovalnica razvršča v skupine s podobnimi značilnostmi kreditnega tveganja. Te skupine so razdeljene na terjatve do pravnih ali fizičnih oseb, pri čemer se pri terjatvah do fizičnih oseb skupine razlikujejo glede na način plačila.

Za vsako od skupin se določi popravek vrednosti za posamezno terjatev v odvisnosti od zapadlosti (starosti) ter dejansko (ne)realiziranim odstotkom plačil v preteklem obdobju za določeno skupino.

Pri terjatvah do zavarovalcev v zavarovalni skupini **življenjskih zavarovanj** zavarovalnica upošteva določila obligacijskega zakonika in splošne pogoje teh zavarovanj. Kadar zavarovanec pri plačilu pogodbeno določenih obrokov zavarovanja zaostaja za tri obroke, se zazna potreba po njihovi odpravi. Te terjatve se stornirajo v celoti (100-odstotno), saj je verjetnost prenehanja plačevanja ali kapitalizacije takega zavarovanja zelo verjetna. Skladno s tem se odpravijo popravki vrednosti terjatev.

Za terjatve kritnega sklada **življenjskih zavarovanj z naložbenim tveganjem** se slabitev ne izvaja, ker se prihodki pripoznajo po principu plačane premije.

Pri **regresnih terjatvah** se popravki vrednosti oblikujejo skupinsko, pri čemer se skupinska oslabitev opravi ločeno za zavarovane (hipotekarne) in za nezavarovane terjatve. Popravek se opravi v odstotku od dejansko neopravljenih poplačil v predhodnem poslovnem obdobju. Za vse regresne terjatve, katerih vrednost presega 10.000 evrov, se zaradi povečanega tveganja neplačila oblikuje popravek vrednosti individualno. Odstotek popravkov vrednosti posamične regresne terjatve se določi na novo po preteku posameznega poslovnega leta le, če se bistveno spremeni povprečna stopnja njihove izterljivosti. Obračunane, toda neplačane obresti iz regresnih poslov, izkazane na kontih terjatev, se oslabijo v odstotku oslabitve regresne terjatve. Terjatve iz stroškov regresnega postopka, ki niso plačane v 30 dneh po zapadlosti, se oslabijo v odstotku oslabitve regresne terjatve. Terjatve iz odkupov terjatev se za presojo in izvedbo oslabitev obravnavajo kot regresne terjatve.

6.9 DRUGA SREDSTVA

Med druga sredstva zavarovalnica uvršča zaloge, razmejene stroške pridobivanja zavarovanj in kratkoročno odložene stroške (odhodke) in vnaprej vračunane prihodke za primere, ko se plačila opravljenih storitev nanašajo na kasnejše obdobje.



Razmejeni stroški pridobivanja zavarovanj

Zavarovalnica pripozna prenosne premije v celoti, in sicer v zneskih, kot izhajajo iz ročnosti obračunanih zneskov po zavarovalnih pogodbah po stanju na dan izdelave bilance stanja. Pripadajoči del že realiziranih stroškov pridobivanja zavarovanj v zvezi z obračunanimi zneski za naslednja obračunska obdobja po datumu bilance stanja, ki bi sicer zmanjševal obveznosti iz prenosnih premij, se v celoti pripozna kot posebna postavka razmejenih odhodkov v aktivni bilanci stanja. Razmejeni stroški pridobivanja zavarovanj se v zavarovalnici izkazujejo na podlagi izračuna deleža kosmatih stroškov sklepalne provizije v kosmati zavarovalni premiji in kosmati prenosni zavarovalni premiji za vsako posamezno zavarovalno vrsto.

6.10 DENAR IN DENARNI USTREZNIKI

Zavarovalnica ločeno obravnava domača in tuja denarna sredstva v blagajnah ter dobroimetja na računih v bankah in drugih finančnih organizacijah, ki jih je treba razčleniti na takoj razpoložljiva denarna sredstva in tista, ki so vezana na odpovedni rok (depoziti na odpoklic). Denarna sredstva zavarovalnice predstavlja gotovina, medtem ko se med denarne ustreznike uvrščajo depoziti na odpoklic, ki so namenjeni zagotavljanju kratkoročne plačilne sposobnosti in kratkoročno dani depoziti z vezavo do 3 mesecev.

Prevrednotovanje denarnih sredstev se opravlja samo pri denarnih sredstvih, nominiranih v tujih valutah, če se po začetnem pripoznavanju spremeni pariteta tuje valute do evra. Tečajna razlika se izkaže kot redni finančni odhodek ali prihodek.

6.11 POBOT SREDSTEV IN OBVEZNOSTI

Sredstva in obveznosti se v bilanci stanja pobotajo, če za to obstaja pravna osnova po neto principu, in sicer hkrati na strani sredstev in obveznosti.

Zavarovalnica v računovodskih izkazih izkazuje ločeno terjatve in obveznosti iz internih razmerij (med posameznimi kritnimi skladi oziroma glavnimi knjigami). Ob koncu obračunskega obdobja se v glavni knjigi kritnega sklada oziroma lastnih virov medsebojno pobotajo, saldo pa izkaže kot terjatev ali obveznost, ki se bo pobotala oziroma saldirala v zbirni bilanci stanja zavarovalnice.

6.12 KAPITAL

Zavarovalnica kot kompozitna zavarovalnica izkazuje osnovni kapital in ostale sestavne dele kapitala ločeno po zavarovalnih skupinah. Izhodiščno delitveno razmerje je vzpostavljeno tako, da zagotavlja kapitalske ustreznosti v delu premoženjskih zavarovanj in posebej v delu življenjskih zavarovanj.

Osnovni kapital

Osnovni kapital je opredeljen z zneski, ki so jih vložili lastniki, in z zneski, ki so se pojavili pri poslovanju in pripadajo lastnikom. Osnovni kapital v Adriaticu Slovenici predstavlja nominalno vrednost vplačanih navadnih kosovnih delnic v evrih.

Kapitalske rezerve

Med kapitalskimi rezervami se izkazuje vplačani presežek kapitala in znesek na podlagi odprave splošnega prevrednotovalnega popravka kapitala. Kapitalske rezerve se smejo uporabiti v skladu z določili ZGD-ja, ki natančno opredeljuje pogoje uporabe kapitalskih rezerv za kritje čiste izgube poslovnega leta, prenesene čiste izgube oziroma povečanje osnovnega kapitala iz sredstev družbe.

Rezerve iz dobička

Rezerve iz dobička se delijo na: varnostne rezerve, zakonske in statutarne rezerve, rezerve za lastne delnice in druge rezerve iz dobička. Rezerve iz dobička družba oblikuje na podlagi določb ZGD-1, zakonodaje s področja zavarovalništva



glede oblikovanja zakonskih rezerv in na podlagi sklepa uprave ob soglasju nadzornega sveta glede na potrebe po doseganju in ohranjanju ustrezne višine kapitalne ustreznosti (druge rezerve iz dobička).

V okviru drugih rezerv iz dobička zavarovalnica izkazuje tudi rezerve za katastrofalne rizike in izravnalne rezervacije med temi rezerve za kreditna tveganja. Te rezerve oblikuje v skladu z zakonom o zavarovalništvu – ZZavar. Zavarovalnica oblikovanje izravnalnih rezervacij opravi z razporeditvijo čistega dobička po sklepu uprave oziroma z neposrednim povečanjem čiste izgube poslovnega leta. Njihovo oblikovanje izkaže v izkazu sprememb lastniškega kapitala. Zaradi izpolnjevanja določil MSRP-ja družba izravnalne rezervacije pripozna in izkazuje kot posebno postavko rezerv iz dobička v kapitalu družbe, kot je predvideno tudi s Sklepom o letnem poročilu in trimesečnih računovodskih izkazih zavarovalnic SKL 2009 (vključno s spremembo iz UL RS 99/2010). Ta postavka kapitala se šteje med obveznosti kritnega premoženja, za katere se zahteva pokritost naložb.

V okviru drugih rezerv zavarovalnica izkazuje polovico pozitivnega izida dopolnilnih zdravstvenih zavarovanj, oblikovano v letih pred zaključkom leta 2013, skladno z ZZVZZ-H in sklepom AZN-ja (Sklep o podrobnejših navodilih za računovodsko spremljanje in izkazovanje poslovnih dogodkov v zvezi z izvajanjem izravnave pri dopolnilnem zdravstvenem zavarovanju).

Presežek iz prevrednotenja

Presežek iz prevrednotenja se pripozna na podlagi opravljenega prevrednotenja sredstev, izvedenega med letom v določenem obračunskem obdobju. Zavarovalnica v okviru presežka iz prevrednotenja izkazuje prevrednotovalni popravek v povezavi z gibanjem in vrednotenjem finančnih sredstev, razpoložljivih za prodajo po poštenu vrednosti. V bilanci stanja izkazani zneski presežka iz prevrednotenja so popravljeni za zneske odloženega davka.

Zadržani čisti poslovni izid in čisti poslovni izid poslovnega leta

Zadržani čisti poslovni izid je sestavljen iz prenesenega čistega dobička iz prejšnjih let, čisti poslovni izid poslovnega leta pa iz čistega dobička, ugotovljenega v tekočem letu. Čisti dobiček posameznega poslovnega leta se v zavarovalnici pripozna kot preneseni čisti dobiček, ko je sprejet sklep o razdelitvi dobička posameznega poslovnega leta in so iz njega izločeni zneski za poravnavo preteklih izgub, zneski za rezerve in deleži lastnikov kapitala.

6.13 ZAVAROVALNO-TEHNIČNE REZERVACIJE

Zavarovalnica mora v zvezi z vsemi zavarovalnimi posli, ki jih opravlja, oblikovati ustrezne zavarovalno-tehnične rezervacije. Namenjene so kritju bodočih obveznosti iz zavarovanj in morebitnih izgub zaradi tveganj, ki izhajajo iz zavarovalnih pogodb. Zavarovalno-tehnične rezervacije so oblikovane v skladu z zakonom ZZavar, Sklepom o podrobnejših pravilih in minimalnih standardih za izračun zavarovalno-tehničnih rezervacij in Pravilnikom o oblikovanju zavarovalno-tehničnih rezervacij.

Zavarovalnica prikazuje kot obveznosti kosmate zavarovalno-tehnične rezervacije in zavarovalno-tehnične rezervacije prejetega sozavarovanja. Del obveznosti, ki je oddan v pozavarovanje in sozavarovanje, se izkazuje med sredstvi zavarovalnice.

Prenosne premije

Prenosne premije se oblikujejo v višini tistega dela obračunane premije, ki se nanaša na zavarovalno kritje za zavarovalno obdobje po zaključku obračunskega obdobja, za katerega se izračunava rezervacija.

Prenosne premije se izračunavajo po vsaki posamični pogodbi – polici, ki je na dan zaključka obračunskega obdobja nosila veljavno kritje. Izračuna se tudi na policah, ki začnejo veljati po datumu prenosa, če so že imele obračunano premijo pred datumom prenosa. Pri razmejevanju obračunane premije se upoštevajo trije različni postopki glede na to, ali je zavarovalna vsota enakomerno porazdeljena med trajanjem police, je naraščajoča, ali je padajoča:

- enakomerno porazdeljena zavarovalna vsota – pri večini zavarovalnih vrst,
- naraščajoča zavarovalna vsota – pri gradbenih in montažnih zavarovanjih (v vrsti druga škodna zavarovanja),
- padajoča zavarovalna vsota – pri kreditnih zavarovanjih.

Matematične rezervacije

Življenjska zavarovanja

Matematične rezervacije se oblikujejo v višini sedanje vrednosti ocenjenih bodočih obveznosti zavarovalnice na podlagi sklenjenih zavarovanj, zmanjšane za sedanjo vrednost bodočih premij zavarovanca, ki izhajajo iz teh pogodb. Uporablja se prospektivna neto zillmerirana metoda. Pri tem višina zillmeriranja na posamezni pogodbi ne presega 3,5 % zavarovalne vsote. Obveznosti so za vsako pogodbo večje ali enake nič.

Pri mešanih življenjskih zavarovanjih in življenjskih zavarovanjih za primer smrti predstavljajo bodoče obveznosti izplačila dogovorjenih zavarovalnih vsot s pripisanimi presežki v primeru doživetja oziroma izplačila dogovorjenih zavarovalnih vsot s pripisanimi presežki v primeru smrti.

Matematične rezervacije rentnih pogodb za določen čas se izračunavajo na osnovi prospektivne neto zillmerirane metode. Oblikujejo se v višini sedanje vrednosti ocenjenih bodočih izplačil dogovorjenih rent (s pripisanimi presežki), vključno s stroški izplačevanja rente, zmanjšane za sedanjo vrednost bodočih premij, ki bodo vplačane na podlagi teh pogodb.

Matematične rezervacije za pokojninska zavarovanja kritnega sklada kolektivnega dodatnega pokojninskega zavarovanja po PN-A01, se izračunajo kot produkt vrednosti kritne enote in števila kritnih enot na dan obračuna. Izračun je narejen za vsako polico posebej. S tem je pokrita zajamčena obveznost do zavarovancev. Poleg tega oblikuje zavarovalnica še dodatno rezervacijo za donose, višje od zajamčenega donosa (za pripis rednega in končnega bonusa). Med matematičnimi rezervacijami se izkazuje tudi presežek iz prevrednotenja finančnih sredstev kritnega sklada dodatnih pokojninskih zavarovanj, ki so razporejena v skupino razpoložljiva za prodajo. Rezervacije, ki izhajajo iz zajamčenih premijskih faktorjev za izračun dodatne starostne pokojnine, se oblikujejo v višini sedanje vrednosti bodočih upravičenj, za katere se bodo zavarovanci lahko odločili ob uveljavitvi pravice do prejemanja dodatne starostne pokojnine. Te rezervacije se vodijo v okviru matematične rezervacije na kritnem skladu življenjskih zavarovanj.

Pri rentnih zavarovanjih (doživljenjska renta, doživljenjska renta z zajamčenimi izplačili do 78. leta starosti zavarovanca oziroma zajamčenimi izplačili za dobo 10 let) predstavljajo bodoče obveznosti zavarovalnice izplačila dogovorjenih rent, vključno s pripisanimi presežki ter stroški izplačevanja rent.

Bodoče obveznosti zavarovanca predstavljajo bodoče premije, dogovorjene po pogodbi .

Zavarovalnica enkrat letno (ob koncu leta) določi znesek presežka, ki ga nameni zavarovancem (DPF-del). Za znesek presežka, ki je namenjen zavarovancem, se povečajo matematične rezervacije.

Pripisani presežek za posamezno polico se pri mešanih življenjskih zavarovanjih upošteva kot enkratna premija za preostalo obdobje zavarovalne dobe in se preračuna v dodatno zavarovalno vsoto (dodatno rento pri rentnih zavarovanjih), ki je zajamčena. Dodatna zavarovalna vsota se izplača v primeru smrti ali doživetja. Pri nekaterih zavarovalnih produktih je možno tudi sprotno izplačilo pripisanega presežka. Pri nekaterih zavarovalnih produktih se presežek pripiše na polico kot dodatno premoženje na računu zavarovanca.

Življenjska zavarovanja, pri katerih zavarovanec prevzema naložbeno tveganje

Matematična rezervacija za življenjska zavarovanja, kjer zavarovanec prevzema naložbeno tveganje, predstavlja vrednost premoženja na polici zavarovanca. Izračunana je kot seštevek enot posameznega sklada, pomnožen z vrednostjo enote premoženja. Skupna rezervacija je povečana še za vplačane premije, ki še niso bile konvertirane v enote premoženja (gre za časovni zamik od plačila premije in naročila nakupa do vknjižbe kupljenih enot sklada na zavarovančev osebni račun). V odvisnosti od zavarovalnega produkta so rezervacije povečane za morebitne izplačane predujme.

Matematične rezervacije zdravstvenih zavarovanj (dodatna in vzporedna zdravstvena zavarovanja)

Zavarovalnica oblikuje matematično rezervacijo pri dogoročnih produktih, za katere se uporabljajo podobne verjetnostne tabele in izračuni kot za življenjska zavarovanja. Matematične rezervacije se oblikujejo v višini sedanje vrednosti ocenjenih bodočih obveznosti zavarovalnice na podlagi sklenjenih zavarovanj, zmanjšane za sedanjo vrednost bodočih premij zavarovanca, ki izhajajo iz teh pogodb. Uporablja se prospektivna neto zillmerirana metoda. Obveznosti so za vsako pogodbo večje ali enake nič.

Matematične rezervacije premoženjskih zavarovanj

Zavarovalnica oblikuje matematično rezervacijo pri dogoročnih nezgodnih zavarovanjih, za katere se uporabljajo podobne verjetnostne tabele in izračuni kot za življenjska zavarovanja. Matematične rezervacije se oblikujejo v višini sedanje vrednosti ocenjenih bodočih obveznosti zavarovalnice na podlagi sklenjenih zavarovanj, zmanjšane za sedanjo vrednost bodočih premij zavarovanca, ki izhajajo iz teh pogodb. Obveznosti so za vsako pogodbo večje ali enake nič.

Škodne rezervacije

Škodne rezervacije se oblikujejo v višini ocenjenih obveznosti, ki jih je zavarovalnica dolžna izplačati na podlagi zavarovalnih pogodb, pri katerih je zavarovalni primer nastopil do konca obračunskega obdobja, in sicer ne glede na to, ali je zavarovalni primer že prijavljen, vključno z vsemi ocenjenimi stroški, ki jih bo zavarovalnica imela z reševanjem teh škodnih primerov.

Zavarovalnica ne uporablja metode diskontiranja škodne rezervacije, razen za škode iz odgovornosti zavarovanj, ki se izplačujejo v obliki rente.

Izračun škodne rezervacije je razdeljen na več delov, glede na značaj škodnega spisa:

- za prijavljene in do konca obračunskega obdobja še nerešene škode se izvede posamični popis vseh takšnih škodnih spisov in oceni vrednost pričakovanih izplačil;
- za škode, ki so nastale in do konca obračunskega obdobja niso bile prijavljene (v nadaljevanju IBNR-škode - incurred but not reported), se na osnovi statističnega spremljanja takšnih škod v preteklosti oceni pričakovano vrednost izplačil;
- izračun IBNR-škodne rezervacije se izvede na ravni zavarovalnih vrst z različnimi metodami: modificirana statistična metoda, trikotniška metoda (chain ladder method) pripoznanih škod ali obračunanih škod, posebna metoda za rente odgovornostnih zavarovanj. Pri izbiri metode se upošteva značilnost zavarovalne vrste glede na to, ali se zavarovalni primeri rešujejo hitro ali dolgo.

Statistična metoda temelji na spremljanju škodnih zahtevkov v preteklosti. Izračun IBNR-ja je narejen na nivoju posamezne zavarovalne vrste kot produkt ocenjenega števila IBNR-škod in ocenjene vrednosti IBNR-škod. Ocenjeno število IBNR-škod se izračuna z množenjem števila prijavljenih škod v preteklem letu in povprečnega koeficienta pozneje prijavljenih škod glede na vse prijavljene škode v zadnjih treh letih. Ocenjena vrednost IBNR-škod pa se izračuna kot povprečna vrednost IBNR-škod v preteklem letu ali kot povprečna vrednost izplačanih škod v preteklem letu, če je bilo število škod relativno majhno.

Trikotniška metoda temelji na pripoznanih ali na obračunanih škodah z mesečnimi ali letnimi razvojnimi faktorji, odvisno od značilnosti škodnega dogajanja in postopkov reševanja škod. Škode se uredijo v trikotnik, kjer predstavljajo vrstice leto nastanka škode, stolpci pa število let zamika od leta nastanka škode do leta pripoznave ali obračuna škode. Predpostavlja se, da bo vzorec razvoja škod v prihodnosti podoben vzorcu iz preteklih let. Napovedovanje dokončnih škod temelji na izračunu povprečnih letnih razvojnih faktorjev, ki so prirejeni tako, da so njihove vrednosti padajoče.

Posebna metoda za rente odgovornostnih zavarovanj temelji na oceni števila in zneska naknadno prijavljenih rentnih škod kot tudi na oceni povečane obveznosti za že prijavljene rentne primere.

Škodna rezervacija je zmanjšana za oceno pričakovanih regresov.

V kosmati škodni rezervaciji je upoštevana tudi rezervacija za cenilne stroške in stroške reševanja škod.

Rezervacije za bonuse, popuste in storno

Zavarovalnica oblikuje rezervacije za bonuse v višini ocenjenega zneska pričakovanega bonusa pri tistih policah, kjer ima zavarovanec pravico do vračila bonusa. Obveznosti se izračunajo na osnovi pravila vračanja bonusa, ki je opredeljen v zavarovalni pogodbi.

Zavarovalnica oblikuje rezervacijo za storno v višini ocenjenih vračil zavarovalcu ob predčasni prekinitvi pogodbe, upoštevajoč tudi rezervirani znesek v prenosni premiji posamezne pogodbe.

Druge zavarovalno-tehnične rezervacije

Med drugimi zavarovalno-tehničnimi rezervacijami zavarovalnica izkazuje rezervacije za neiztekle nevarnosti in dodatne rezervacije za kreditno tveganje in tveganje koncentracije

Rezervacije za neiztekle nevarnosti se oblikujejo za kritje škod in stroškov, povezanih z obstoječimi zavarovalnimi pogodbami, ki bodo nastali po obračunskem obdobju in niso kriti s prenosno premijo. Rezervacije se računajo na ravni zavarovalnih vrst. Kriterij oblikovanja je negativen škodni rezultat zavarovalne vrste v tekočem letu in presoja, da je negativnemu rezultatu zavarovalne vrste botrovala prenizko določena premija. Rezervacije za neiztekle nevarnosti se oblikujejo tudi v drugih posebnih primerih, kjer se zavarovalnica zaveda prevzetih obveznosti, za katere nima oblikovanih prenosnih premij.

Zavarovalno-tehnične rezervacije v korist življenjskih zavarovancev, ki prevzemajo naložbeno tveganje

Rezervacije za kreditno tveganje in tveganje koncentracije se oblikujejo za produkte življenjskih zavarovanj, kjer zavarovanci prevzemajo naložbeno tveganje in je zavarovanje vezano na sestavljen vrednostni papir z zajamčenim izplačilom ob doživetju. Oblikujejo se za produkte, pri katerih zavarovalnica nosi kreditno tveganje do izdajatelja vrednostnega papirja in tveganje koncentracije. Oblikovane so za tveganje razveze sestavljenega vrednostnega papirja oziroma nelikvidnosti izdajatelja tega papirja, na katerega je vezana garancija.

6.14 DRUGE REZERVACIJE

Druge rezervacije se oblikujejo za sedanje obveze, ki izhajajo iz preteklih dogodkov, ki se bodo poravnale v obdobju, ki ni z gotovostjo določeno in katerih velikost je mogoče zanesljivo oceniti.

Med razmejitvami zavarovalnica izkazuje vračunane stroške in razmejene prihodke, ki nastajajo na podlagi enakomernega obremenjevanja dejavnosti ali poslovnega izida pa tudi zalog s pričakovanimi stroški, ki pa se še niso pojavili. Stroški se vračunajo in vključijo v letne računovodske izkaze v ocenjenih zneskih; v medletnih računovodskih izkazih se razporejajo na krajša obračunska obdobja na osnovi časovnega sodila.

6.14.1 Zasluzki zaposlencev

Zasluzki zaposlencev vključujejo rezervacije za neizkoriščen del letnega dopusta, rezervacije za jubilejne nagrade in rezervacije za odpravnine ob upokojitvi in se izkazujejo kot posebna postavka drugih rezervacij in razmejitev (dolgoročni del kot dolgoročne rezervacije, kratkoročni del pa v okviru vračunanih stroškov).

Pozaposlitveni in drugi dolgoročni zasluzki zaposlencev

Med pozaposlitvene in druge dolgoročne zasluzke zaposlencev sodijo:

- odpravnine ob upokojitvi in
- jubilejne nagrade,

za katere zavarovalnica oblikuje rezervacije za jubilejne nagrade in odpravnine ob upokojitvi. Rezervacije so izračunane z uporabo metode predvidene pomembnosti enot v skladu s standardom MRS 19 (metoda obračunavanja zasluzkov sorazmerno z opravljenim delom), pri čemer na izračun vplivajo umrljivost, fluktuacija zaposlenih, prihodnja povečanja plač, pričakovana inflacija ter pričakovana donosnost naložb. V bilanci stanja so obveznosti pripoznane kot sedanja vrednost vseh pozaposlitvenih obveznosti. Prihodnji denarni tokovi so diskontirani s stopnjo, ki jo na trgu določajo visoko kvalitetne dolgoročne obveznice na bilančni dan. Predpostavka o diskontni stopnji temelji na ECB krivulji, upoštevajoč vse države EU, pri čemer je bila vzeta povprečna obrestna mera glede na pričakovano trajanje obveznosti iz naslova odpravnin ob upokojitvi in jubilejnih nagrad. Ustreznost uporabljenih aktuarskih predpostavk se periodično preverja.

Pri oblikovanju rezervacij za jubilejne nagrade se upošteva povprečna bruto plača v zavarovalnici, in sicer od eden do dvakratnik, odvisno od jubileja. Obveznost za jubilejno nagrado ob dopoljenih 10, 20 ali 30 letih delovne dobe zaposlenega se pripozna proporcionalno z delovno dobo pri delodajalcu.



Kot osnova za oblikovanje odpravnin ob upokojitvi se upošteva višina treh oziroma dveh (individualne / kolektivne pogodbe) bruto plač (zaposlenega ali povprečnih v Republiki Sloveniji v primeru, če je ta višja). Obveznost za odpravnino ob upokojitvi se povečuje in pripoznava skozi celoten čas zaposlitve zaposlenca v podjetju.

Obveznosti za rezervacije za odpravnine in jubilejne nagrade so pripoznane na podlagi obvez, ki izhajajo iz sklenjenih pogodb o zaposlitvi in veljavne delovne zakonodaje, vključujejo tudi davke in prispevke delodajalca.

Stroške odpravnin ob upokojitvi in jubilejne nagrade se ob izplačilu pripozna kot obratovalne stroške (stroške dela) v izkazu poslovnega izida. Na enak način se pripozna tudi spremembe teh rezervacij zaradi izplačil oziroma novih oblikovanj. Prevrednotenje rezervacij za odpravnine ob upokojitvi, ki nastanejo zaradi povečanja ali zmanjšanja sedanje vrednosti obveznosti zaradi spremembe aktuarskih postavk in izkustvenih prilagoditev, pa se pripozna kot aktuarske dobičke ali izgube v drugem vseobsegajočem donosu.

6.15 OBVEZNOSTI IZ POSLOVANJA

Obveznosti iz poslovanja se v začetku izkazujejo po izvorni vrednosti, ki izhajajo iz ustreznih listin. Kasneje se povečujejo v skladu z listinami, zmanjšujejo pa se na enaki osnovi ali na osnovi odplačil.

Med obveznostmi iz poslovanja zavarovalnica izkazuje obveznosti iz neposrednih zavarovalnih poslov, obveznosti za po(so)zavarovanja in obveznosti za odmerjeni davek. Kot pozavarovalne obveznosti se izkazujejo obveznosti za plačilo premije na podlagi pozavarovalnih pogodb in so pripoznane kot odhodek ob zapadlosti.

6.16 OSTALE OBVEZNOSTI

Med ostale obveznosti so uvrščene ugotovljene kratkoročne časovne razmejitev, ki zajemajo kratkoročne zasluge zaposlencev, kratkoročno vnaprej vračunane stroške in kratkoročno odložene prihodke, obveznosti za izplačilo dividend in druge poslovne obveznosti, kot so kratkoročne obveznosti do zaposlencev, varščine, obveznosti za blagovne kredite, prejete predujme ipd.

Kratkoročni zasluzki zaposlenih

Obveze za kratkoročne zasluge zaposlenih se merijo po nominalni vrednosti in so pripoznane kot stroški dela v izkazu poslovnega izida. Kratkoročni zasluzki zaposlenih predstavljajo plače, regresi idr.

Kratkoročno vnaprej vračunani stroški

Kratkoročno vnaprej vračunani stroški so oblikovani z namenom enakomerne obremenitve poslovnega izida, kljub temu da se stroški še niso pojavili. Poslovodstvo na podlagi preteklih dogajanj v poslovanju lahko ocenjuje stroške, ki bodo nastali za obravnavano obdobje, čeprav še ni prejelo ustrezne listine. Na podlagi te ocene, z enakomerno dinamiko upošteva znesek v računovodskem izkazu. Ko se poslovni dogodek pojavi se vnaprej vračunani stroški zmanjšajo in se preko poslovnega izida pripozna razlika med vračunanimi in dejanskimi stroški. Med kratkoročne vnaprej vračunane stroške zavarovalnica vračunava tudi stroške za neizkoriščene dopuste.

6.17 PRIHODKI IN ODHODKI

Prihodki vključujejo pošteno vrednost prejetih nadomestil ali terjatev za prodajo storitev v normalnih rednih pogojih poslovanja zavarovalnice. Zavarovalnica ločeno izkazuje vse vrste prihodkov in odhodkov za skupino premoženjskih, zdravstvenih in življenjskih zavarovanj. Prihodki od zavarovalnih storitev (obračunane kosmate premije) se izkazujejo po fakturiranih vrednostih, brez davka od prometa zavarovalnih poslov (DPZP-ja), z upoštevanjem vseh vračil, popustov in rabatov. Izjemoma se kot plačana realizacija izkazujejo prihodki od zavarovalnih storitev za življenjska zavarovanja, kjer zavarovanci prevzemajo naložbeno tveganje. Ostali prihodki so izkazani po neto vrednosti, zmanjšani za davek na dodano vrednost.



Prihodki od zavarovalnih premij

Čisti prihodki od zavarovalnih premij so izračunani kot kosmata zavarovalna premija, povečana za premijo prejetega sozavarovanja, zmanjšana za premijo oddanega sozavarovanja in pozavarovanja ter zmanjšana za spremembo čiste prenosne premije. Osnova za pripoznavanje kosmatih zavarovalnih premij so fakturirane premije, razen KSNT (KSNT - krtini sklad zavarovancev, ki prevzemajo naložbeno tveganje) in življenjskih zavarovanj, kjer je to plačana premija.

Ob prekinitvi pogodb premoženjskih in zdravstvenih zavarovanj zavarovalnica zmanjša obračunane prihodke od premij za sorazmerni del nepretečenega obdobja, za katero je bila zavarovalna premija obračunana. V poslovnih knjigah se ločeno evidentira kosmate zavarovalne premije in pozavarovalni in/ali sozavarovalni del.

Zavarovalnica spremlja prihodke od zavarovalnih premij ločeno po zavarovalnih skupinah in vrstah.

Prihodki in odhodki od naložb

Zavarovalnica med prihodke in odhodke od naložb pripoznava prihodke od obresti, dobičke (izgube) od prodaje naložb, dividend, prihodkov in odhodkov od tečajnih razlik ter prihodke in odhodke na račun slabitve ali odprave slabitve dolžniških vrednostnih papirjev ali slabitve ostalih finančnih sredstev.

Prihodki in odhodki za obresti od naložb se pripoznajo v poslovnem izidu ob njihovem nastanku in se izračunajo po metodi efektivnih obresti, razen za finančna sredstva, razvrščena v skupino po pošteni vrednosti prek poslovnega izida, kjer se izračunajo po metodi nominalnih obresti. V bilanci stanja se obresti od dolžniških vrednostnih papirjev izkazujejo skupaj s finančnimi naložbami.

Dobiček (izguba) od prodaje naložb, pripozna v poslovnem izidu med realiziranimi finančnimi prihodki in odhodki. Pri finančnih naložbah razpoložljivih za prodajo, ki se izkazujejo po odplačni vrednosti, se dobiček ali izguba pripozna v poslovnem izidu, ko je realizirana ali ko so taka sredstva prevrednotena zaradi oslabitve oziroma je zanje odpravljeno pripoznanje oslabitve.

Prihodki in odhodki od tečajnih razlik, ki se izračunajo za sredstva v tuji valuti. Tečajne razlike se na dan bilančni preračunajo po referenčnem tečaju Evropske centralne banke, ki ga objavlja Banka Slovenije. Za tečaje tujih valut, ki jih objavlja BS mesečno, se lahko uporabi tudi ustrezní tečaj poslovne banke.

Prihodki od dividend za kapitalski inštrument se pripoznajo v poslovnem izidu, ko podjetje pridobi pravico do plačila.

Oslabitve in odprava oslabitve finančnih naložb

Izgube zaradi oslabitve se pripoznajo in sredstva prevrednotijo, če obstajajo stvarni objektivni dokazi o slabitvi zaradi dogodka, ki je nastal po začetnem pripoznanju sredstev in vpliva na ocenjene bodoče denarne tokove finančnega sredstva.

Če se v obdobju po pripoznanju izgube za dolžniške vrednostne papirje znesek izgube zaradi oslabitve zmanjša in če je mogoče zmanjšanje nepristransko povezati z dogodkom, ki je nastal po pripoznanju oslabitve, se prej pripoznana izguba za dolžniške vrednostne papirje zaradi oslabitve v poslovnem izidu razveljavi s preračunom na kontu popravka vrednosti.

Drugi zavarovalni prihodki

Zavarovalnica med druge zavarovalne prihodke evidentira prihodke od provizij in druge prihodke za upravljanje zavarovalnih pogodb.

Drugi prihodki

Zavarovalnica med druge prihodke evidentira zlasti druge čiste zavarovalne prihodke in prevrednotovalne poslovne prihodke. Prav tako so med drugimi prihodki evidentirani prihodki od najemnin naložbenih nepremičnin, ki se zaračunavajo na podlagi sklenjenih najemnih pogodb, in drugi poslovni prihodki, kot so izterjane odpisane terjatve, prejete kazni in odškodnine ipd.



Čisti odhodki za škode

Čisti odhodki za škode so neposredni stroški iz opravljanja zavarovalne dejavnosti. Zavarovalnica jih vodi ločeno po zavarovalnih vrstah.

Čisti odhodki za škode so sestavljeni iz kosmatih obračunanih škod, ki vključujejo neposredne cenilne stroške in so povečane v poslovnem izidu za obračunane škode prejetega sozavarovanja hkrati pa zmanjšane za prihodke od uveljavljenih regresnih terjatev in za obračunane deleže po(so)zavarovateljev ter popravljene za spremembo čistih škodnih rezervacij.

Čisti odhodki za škode zdravstvenih zavarovanj vsebujejo tudi prihodke ali odhodke iz izravnalnih shem.

Obratovalni stroški

Zavarovalnica kosmate obratovalne stroške pripoznava kot izvirne stroške po naravnih vrstah, v izkazu poslovnega izida so stroški prikazani po vlogi (funkcionalnosti). Cenilni stroški so sestavni del odhodkov za škode, stroški pridobivanja zavarovanj in drugi obratovalni stroški pa so v izkazu prikazani ločeno. V razkritjih so prikazani celotni obratovalni stroški po naravnih vrstah in po funkcionalnosti.

Razmejeni stroški pridobivanja zavarovanj

Stroški pridobivanja zavarovanj se pripoznajo v izkazu poslovnega izida, ko nastanejo. Ker se nanašajo na obdobje trajanja pogodbe, se razmejujejo v delu, ki se nanaša na obdobje po obračunskem datumu. Zavarovalnica razmejuje stroške pridobivanja premoženjskih zavarovanj.

Pri življenjskih zavarovanjih z DPF-jem in finančnih pogodbah z DPF-jem se stroški pridobivanja zavarovanj razmejujejo na podlagi uporabe zillmerjevega popravka že pri izračunavanju matematičnih rezervacij.

Drugi zavarovalni odhodki

Zavarovalnica med druge zavarovalne odhodke evidentira druge zavarovalne odhodke, kot so odhodki za preventivno dejavnost, prispevki za kritje škod za nezavarovana in neznana vozila in ostali čisti zavarovalni odhodki.

Drugi odhodki

Zavarovalnica med druge odhodke evidentira odhodke od naložbenih nepremičnin, prevrednotovalne poslovne odhodke, ostale poslovne odhodke in finančne odhodke, ki ne izhajajo iz naložb.

6.18 DAVKI IN ODLOŽENI DAVKI

Odhodke za davke predstavljajo odmerjeni davki in odloženi davki. Ti se pripoznajo v izkazu poslovnega izida ali v izkazu drugega vseobsegajočega donosa, kadar se davki nanašajo na prihodke ali odhodke, ki se prepoznavajo preko izkaza drugega vseobsegajočega donosa (v kapitalu) oziroma, če so obveznosti za davke pripoznane za davčna sredstva iz preteklih obdobj.

Odmerjeni davek

Zavarovalnica obračuna in plačuje davek od zavarovalnih poslov v skladu z Zakonom o davku na promet zavarovalnih poslov po stopnji 8,5 odstotka od davčne osnove.

Zavarovalnica za obdavčljivi del dejavnosti zaračunava DDV v skladu z Zakonom o davku na dodano vrednost in pri tem uveljavlja pravico do odbitnega DDV-ja. Za osnovno dejavnosti, ima pravico do 1-odstotnega odbitka DDV-ja (stopnja se letno preverja). Za dejavnost oddajanja nepremičnin v najem družba uveljavlja pravico do 100-odstotnega odbitka DDV-ja.

Odmerjeni davek oziroma davek od dohodka pravnih oseb se obračuna v skladu z Zakonom o davku od dohodkov pravnih oseb v Republiki Sloveniji, pri čemer je davčna stopnja enaka zakonsko veljavni na datum bilance stanja. Za leto 2015 je



bila davčna stopnja 17-odstotna. Zavarovalnica ima na ozemlju Republike Hrvaške podružnico, katera ustvarja poslovni rezultat v tujini. Slovenija ima z Republiko Hrvaško sklenjen mednarodni bilateralni sporazum o izogibanju dvojnemu obdavčevanju, zato se obdavčitev dobička, ki ga ustvari podružnica izvaja skladno z določili pogodbe o izogibanju dvojnemu obdavčevanju, pri čemer se dobiček obdavči v državi v kateri je sedež družbe. Obdavčljivi dobiček, ki ga zavarovalnica ustvari v tujini, se najprej obdavči v državi podružnice, to je v Republiki Hrvaški po veljavni davčni stopnji (za leto 2015 je bila ta 20%), nato pa se izkaže še v davčni prijavi matične zavarovalnice v Sloveniji, kjer se končno upošteva (odbije) že plačan davek v tujini, vendar samo do višine davčne stopnje veljavne v Sloveniji (za leto 2015 je bila ta 17%).

Odloženi davki

Odloženi davki so učinki razlik med računovodsko vrednostjo izkazanih postavk v bilanci stanja in njihovo davčno vrednostjo, ki se obračuna v skladu z metodo obveznosti po bilanci stanja za vsečasne razlike. Odloženi davki se izkazujejo kot odložene terjatve ali kot odložene obveznosti za davek.

Odložene terjatve in obveznosti za davek so za obravnavano poslovno leto in pretekla poslovna leta ugotovljene na podlagi zneska, za katerega se pričakuje, da bo plačan davčnim oblastem (povrnjen od davčnih oblasti), ob uporabi davčnih stopenj in davčnih predpisov, veljavnih na dan bilance stanja. Odbitnečasne razlike se pripoznajo, če je verjetno, da se bo pojavil razpoložljivi obdavčljivi dobiček, v breme katerega bo mogoče uporabiti odbitnečasne razlike. Odbitnečasne razlike se pripoznajo po predpisani davčni stopnji za leto, ko pričakujemo, da se bo pojavil razpoložljivi obdavčljivi dobiček.

Odbitnečasne razlike so davčno nepriznani odhodki predvsem iz oblikovanih rezervacij za zasluzke zaposlencev in obračunane amortizacije, ki presega višino izračunane amortizacije po davčno priznanih stopnjah in opravljenih prevrednotenj kot posledica začasnih oslabitev terjatev in sprememb presežkov iz prevrednotenja finančnih naložb v izkazu drugega vseobsegajočega donosa.



7. GLAVNE RAČUNOVODSKE OCENE IN PRESOJE

Zavarovalnica uporablja ocene in predpostavke, ki lahko pomembno vplivajo na zneske sredstev in obveznosti, izkazane v računovodskem izkazu v naslednjem finančnem letu. Ocene in predpostavke se večkrat preverjajo in določijo na podlagi preteklih izkušenj in ostalih faktorjev, vključno s pričakovanji glede bodočih dogodkov.

7.1 SLABITVE VREDNOSTI ZA PRODAJO RAZPOLOŽLJIVIH FINANČNIH SREDSTEV

V zavarovalnici se za finančna sredstva, razpoložljiva za prodajo, opravijo slabitve, kadar poslovodstvo ugotovi, da je prišlo do pomembnega ali dlje trajajočega zmanjšanja poštene vrednosti sredstev pod njihovo nabavno vrednostjo. Določitev, kaj je pomembno ali dolgotrajnejše, zahteva presojo. Pri tej presoji zavarovalnica preverja med drugim naslednje: normalno volatilitnost tečaja delnice in trajanje padanja tečajev, finančno stanje izdajatelja, uspešnost panoge in sektorja, spremembe v tehnologiji in denarnih tokovih iz dejavnosti in financiranja ter spremembe delujočega trga za takšno finančno sredstvo zaradi morebitnih finančnih težav izdajatelja.

V svojih računovodskih usmeritvah je zavarovalnica kot kriterij pomembnosti, ki vpliva na pripoznavanje tega dela slabitve v primeru lastniških vrednostnih papirjev v izkazu poslovnega izida, določila znižanje poštene vrednosti pod nabavno za 40 % oziroma trajanje pomembnega znižanja v obdobju 9 mesecev.

Na podlagi strokovne presoje je zavarovalnica v letu 2015 opravila trajno slabitev netržnih naložb v delnice Elektro Celje d.d. (podrobno v poglavju 10.6) Celotna izguba iz trajne slabitve finančnih naložb, razpoložljivih za prodajo, se je takoj prepoznala v izkazu poslovnega izida, medtem ko so ostala prevrednotenja teh sredstev pripoznana v izkazu drugega vseobsegajočega donosa.

7.2 UGOTAVLJANJE POŠTENE VREDNOSTI DOLŽNIŠKIH VREDNOSTNIH PAPIRJEV

V začetku leta 2015 je zavarovalnica spremenila način določanja poštene vrednosti dolžniških vrednostnih papirjev (tržnih obveznic), katerih pošteno vrednost je določala na podlagi Bloomberg generic Price (BGN) tečajev, objavljenih s strani informacijskega sistema Bloomberg. Bloomberg BGN tečaj izračunava na podlagi svojih modelov vrednotenja in cen pridobljenih s strani OTC posrednikov, pri čemer ne razkriva metodologije vrednotenja. Zaradi tega je zavarovalnica izbrala nov vir BVAL (Bloomberg Valuation Service) za določanje poštene vrednosti dolžniških vrednostnih papirjev. Vir BVAL za razliko od vira BGN razkriva metodologijo vrednotenja in predstavlja nadgradnjo oziroma naslednjo generacijo cen za določanje poštene vrednosti naložb, ki so na voljo v sistemu Bloomberg. Tečaji BVAL so opremljeni tudi z oceno kakovosti, na lestvici od 1 do 10, kjer 10 pomeni najvišjo možno kakovost podatka.

Na podlagi spremembe zajemanja tečajev za vrednotenje dolžniških vrednostnih papirjev iz vira BGN na BVAL, je zavarovalnica s 1. 1. 2015 izvedla prerazvrstitev dolžniških vrednostnih papirjev iz nivoja 3 v nivo 2. Zavarovalnica je na dan 31. 12. 2015 preračunala učinke določanja spremembe poštene vrednosti naložb iz vira BGN na vir BVAL, ki ponuja drugačno metodologijo. Poštena vrednost tistih naložb, pri katerih je prišlo do prehoda na novo metodologijo, je za 146.109 evrov višja, kar predstavlja 0,1169% portfelja tovrstnih naložb zavarovalnice.

Zavarovalnica je pri ugotavljanju poštene vrednosti za dolžniške vrednostne papirje, za katere obstaja cena na delujočem trgu vrednostnih papirjev vpeljala kriterij presoje aktivnosti trga. V kolikor objavljeni tečaji na delujočem trgu ne ustrezajo kriteriju aktivnosti, se za izračun tržne vrednosti uporabi interni model.

Poštena vrednost naložb na dan 31. 12. 2015, izračunana na podlagi internega modela je za 2.229.850 evrov oz. 6,3 % višja od poštene vrednosti izračunane na podlagi cen iz delujočega trga. Če bi zavarovalnica interni model uporabila pri določanju poštenih vrednosti naložb na dan 31.12.2014, bi bila le ta višja za 789.741 evrov oz. 4,4% od poštene vrednosti izračunane na podlagi cen iz delujočega trga.



7.3 IZGUBE IZ SLABITVE TERJATEV IN POSOJIL

Pri določanju, ali je v izkazu poslovnega izida treba pripoznati izgube iz slabitve terjatev in posojil, poslovodstvo presodi, če obstajajo pokazatelji, ki bi nakazovali znižanje prihodnjih denarnih tokov skupine posojil ali terjatev. Taki pokazatelji so lahko spremembe pri odplačevanju terjatev ali ekonomske razmere, ki se lahko povežejo s prenehanjem odplačevanja posojil ali terjatev v zavarovalnici. Poslovodstvo pri tem uporablja ocene, ki temeljijo na izgubah, ugotovljenih v preteklosti. V letu 2015 zavarovalnica ohranja enako metodo preverjanja ustreznosti ocene poštene vrednosti (glej usmeritve poglavje 6.8) in pri tem obračunava popravke terjatev kot v preteklih letih. Pri preverjanju posojil ni bilo znamenj, zaradi katerih bi bilo potrebno opraviti slabitev.

7.4 OCENE ZAVAROVALNO-TEHNIČNIH REZERVACIJ

Zavarovalne pogodbe premoženjskih in zdravstvenih zavarovanj

Prijavljene škode, vendar še ne izplačane

Škodna rezervacija za prijavljene škode temelji na ocenah pričakovanih vrednostih izplačil prijavljenih škod za vsako škodo posebej. Materialne škode ocenjujejo cenilci, zaposleni v zavarovalnici, nematerialne škode in škode v sodnih postopkih ocenjujejo pravniki (odvetniki) zavarovalnice. Ocene so določene izkustveno z upoštevanjem pričakovanih bodočih trendov (inflacija, inflacija stroškov storitev, sprememba sodne prakse ...). V okviru škodne rezervacije so oblikovane tudi rezervacije za škode pri odgovornostnih zavarovanjih, ki se izplačujejo v obliki rent, in sicer v višini kapitalizirane vrednosti rente z upoštevanjem 1,75-odstotne obrestne mere.

Nastale škode, vendar še ne prijavljene (v nadaljevanju IBNR - incurred but not reported)

Večina IBNR-rezervacije se izračunana s pomočjo trikotniške metode pripoznanih škod.

Pripoznane škode se uredijo v trikotnik, kjer predstavljajo vrstice leto nastanka škodnega dogodka, stolpci pa število let zamika od leta nastanka škodnega dogodka do leta pripoznave škode. Pripoznana škoda v posameznem letu je seštevek obračunanih zneskov škod z letom nastanka in do vključno leta $i + j$ in zneska škodne rezervacije za prijavljene škode na koncu leta $i + j$. Velike škode se v trikotniku upoštevajo samo do zneska velike škode, ki se določi za vsako zavarovalno vrsto. Razvojni faktor predstavlja razmerje med pripoznanimi škodami posameznega leta in pripoznanimi škodami predhodnega leta. Če izkazuje trikotnik še nedokončan razvoj, se določi še razvojni faktor za rep. Napovedovanje dokončnih škod temelji na izračunu povprečnih letnih razvojnih faktorjev.

Za vsako leto nastanka škode se IBNR-rezervacija izračuna kot razlika med dokončnimi škodami in pripoznanimi škodami. Negativni zneski se postavijo na 0. V zadnjih letih nastanka škode se napoved dokončnih škod preveri z izračunom pričakovanih dokončnih škod preko ocenjenega rezultata zavarovalne vrste in zaslužene premije. Za izračun IBNR-rezervacije teh let se upošteva višjega od obeh zneskov.

Rezervacije za nastale, a še neprijavljene škode (IBNR), ki so vključene v škodnih rezervacijah

| Zavarovalna vrsta | v EUR | Rezervacija za nastale, še neprijavljene škode (IBNR) 31.12.2015 | Rezervacija za nastale, še neprijavljene škode (IBNR) 31.12.2014 |
|-----------------------------------------------------|-------|------------------------------------------------------------------|------------------------------------------------------------------|
| Nezgodno zavarovanje | | 8.429.385 | 8.978.185 |
| Zdravstveno zavarovanje | | 4.786.204 | 4.695.940 |
| Zavarovanje kopenskih motornih vozil | | 1.638.407 | 1.566.233 |
| Zavarovanje plovil | | 73.150 | 108.656 |
| Zavarovanje prevoza blaga | | 91.203 | 223.082 |
| Zavarovanje požara in elementarnih nesreč | | 738.387 | 766.048 |
| Drugo škodno zavarovanje | | 1.198.778 | 1.430.025 |
| Zavarovanje odgovornosti pri uporabi motornih vozil | | 29.632.288 | 34.570.275 |
| Zavarovanje odgovornosti pri uporabi plovil | | 12.722 | 18.721 |
| Splošno zavarovanje odgovornosti | | 11.745.326 | 11.909.692 |
| Kreditno zavarovanje | | 14.320 | 10.691 |
| Kavcijsko zavarovanje | | 203.076 | 194.306 |
| Zavarovanje različnih finančnih izgub | | 37.429 | 46.836 |
| Zavarovanje stroškov postopka | | 1.808 | 4.368 |
| Zavarovanje pomoči | | 273.804 | 240.450 |
| Življenjsko zavarovanje | | 3.390.381 | 3.924.377 |
| Skupaj | | 62.266.667 | 68.687.886 |

Ocene posameznih škod se redno pregledujejo in popravljajo ob vsaki novi informaciji. Večjo stopnjo negotovosti pri ocenjevanju obveznosti, ki jih bo morala zavarovalnica poravnati zaradi nastalih škod, predstavljajo obveznosti za nastale in še ne prijavljene škode (IBNR). IBNR-rezervacije določi zavarovalnica na osnovi preučitve preteklega škodnega dogajanja z uporabo različnih matematično-statističnih metod. Zavarovalnica predpostavlja, da se bo razvoj škod tudi v prihodnosti realiziral podobno kot v preteklosti oziroma upošteva zaznane trende in odstopanja. Pri izračunu škodne rezervacije se izdelajo tudi ocene za uspešnost bodočega regresiranja in ocena za nivo bodočih stroškov reševanja škod. Primernost uporabljenih predpostavk in ocen se obdobjno preverja in nove ugotovitve uporabi pri naslednjem vrednotenju.

Razvoj škod – premoženjska zavarovanja

Trikotnik prikazuje, kako je zavarovalnica spreminjala ocene glede končnih obveznosti za škode premoženjskih zavarovanj. Zneski v trikotniku zajemajo likvidirane oz. rezervirane škode, kot jih je zavarovalnica pripoznala za posamezno leto škode.

Razvoj škodnega dogajanja pri premoženjskih zavarovanjih

| v EUR | Leto nastanka škode | | | | | | | | | |
|---------------------------------|---------------------|-------------|-------------|-------------|-------------|-------------|-------------|------------|------------|------------|
| | pred 2007 | 2007 | 2008 | 2009 | 2010 | 2011 | 2012 | 2013 | 2014 | 2015 |
| Kumulativna ocena škod | | | | | | | | | | |
| od koncu škodnega leta | - | 108.738.545 | 120.566.723 | 117.773.190 | 106.123.654 | 103.900.951 | 109.732.984 | 90.848.539 | 92.148.616 | 87.557.888 |
| 1 leto po škodnem letu | - | 106.372.343 | 118.496.776 | 109.844.795 | 98.882.126 | 92.331.285 | 104.142.780 | 87.477.430 | 85.239.212 | - |
| 2 leti po škodnem letu | - | 105.968.274 | 117.455.256 | 109.454.915 | 96.330.471 | 90.568.304 | 96.570.014 | 85.740.792 | - | - |
| 3 leta po škodnem letu | - | 105.349.656 | 117.524.811 | 107.637.944 | 95.301.074 | 89.085.735 | 94.028.156 | - | - | - |
| 4 leta po škodnem letu | - | 105.958.430 | 115.587.514 | 105.953.158 | 93.622.460 | 86.234.853 | - | - | - | - |
| 5 let po škodnem letu | - | 104.800.746 | 114.800.364 | 104.876.792 | 93.138.216 | - | - | - | - | - |
| 6 let po škodnem letu | - | 103.746.421 | 113.669.023 | 104.466.465 | - | - | - | - | - | - |
| 7 let po škodnem letu | - | 103.449.456 | 113.329.522 | - | - | - | - | - | - | - |
| 8 let po škodnem letu | - | 103.455.029 | - | - | - | - | - | - | - | - |
| Kumulativna ocena škod: | - | 103.455.029 | 113.329.522 | 104.466.465 | 93.138.216 | 86.234.853 | 94.028.156 | 85.740.792 | 85.239.212 | 87.557.888 |
| Skupaj likvidirane škode do 31. | - | 100.854.130 | 110.304.762 | 100.906.410 | 89.178.813 | 81.898.655 | 89.115.853 | 76.419.117 | 71.837.753 | 49.953.032 |
| Stanje ŠR na 31.12.2015 | 15.992.707 | 2.600.899 | 3.024.760 | 3.560.055 | 3.959.403 | 4.336.198 | 4.912.304 | 9.321.675 | 13.401.458 | 37.604.857 |

Škodne rezervacije ne vključujejo cenilnih stroškov.

Škodna rezerva za premoženjska zavarovanja (brez zdravstvenih), pripoznana v bilanci

| | Popis + IBNR | ŠR za cenilne stroške | Skupaj |
|----------------------------------|--------------|-----------------------|-------------|
| Škodna rezervacija na 31.12.2014 | 107.636.972 | 4.768.541 | 112.405.513 |
| Škodna rezervacija na 31.12.2015 | 98.714.315 | 5.443.965 | 104.158.280 |



Zavarovalne pogodbe življenjskih zavarovanj

Obveznosti, ki izhajajo iz pogodb za klasična življenjska zavarovanja z DPF-jem, se izračunajo na podlagi tehničnih osnov, uporabljenih pri izračunu premije produkta oziroma z upoštevanjem varnejših predpostavk, ki izhajajo iz zakonskih zahtev ali presoje zavarovalnice.

Glavne predpostavke, ki jih zavarovalnica uporablja, so naslednje:

- prihodnja umrljivost (v preteklosti je bil portfelj zavarovalnih pogodb zavarovalnice premajhen, da bi lahko uporabila lastne izkušnje, zato se za oceno umrljivosti uporabljajo statistične tablice, in sicer pri zavarovanjih za primer smrti ter zavarovanjih za primer smrti in doživetja uporablja zavarovalnica slovenske tablice umrljivosti iz leta 1992 in 2007, za rentna zavarovanja pa nemške rentne tablice iz leta 1987 in 1994),
- obrestna mera od 1,5 do 4 %,
- stroški pridobivanja zavarovanj, katerih višina ne presega zakonske omejitve.
- Predpostavke, ki so uporabljene pri ugotavljanju ustreznosti oblikovanih rezervacij življenjskih zavarovanj in ugotovitve, so podrobneje opisane v poglavju o testu ustreznosti (v poglavju 8.2.1).
- Zavarovalnica leta 2015 ni spremenila predpostavk, uporabljenih za izračun obveznosti življenjskih zavarovanj.

7.5 OCENE BODOČIH IZPLAČIL ŽIVLJENJSKIH ZAVAROVANJ

Glavne ocene in predpostavke, ki se uporabljajo za izračun obveznosti iz sklenjenih pogodb življenjskih zavarovanj, se nanašajo na pričakovano smrtnost, storno, naložbene donose, stroške administriranja in prihodnje premije. Te predpostavke se določijo ob sklepanju pogodbe in se uporabljajo za izračunavanje obveznosti v teku zavarovalne dobe. Nove ocene se pripravijo v vsakem naslednjem obračunskem obdobju z namenom, da bi ugotovili ustreznosti predhodno določenih obveznosti. Če se presodi, da so obveznosti ocenjene ustrezno, se predpostavke ne spremenijo. Če obveznosti niso ustrezne, se predpostavke spremenijo tako, da odražajo pričakovanja v skladu z najboljšo oceno. Podrobneje so predpostavke in način njihovega določanja opisane v poglavju o testu ustreznosti oblikovanih obveznosti in v poglavju o zavarovalnih tveganjih.

7.6 ZASLUŽKI ZAPOSLENCEV

Zasluzki zaposlencev so v računovodskih izkazih pripoznani na podlagi ocene bodočih obveznosti, ki bodo nastale iz:

- izplačila jubilejnih nagrad zaposlenim, ki bodo v prihodnosti izpolnjevali zakonske pogoje;
- odpravnin zaposlenim, ki bodo v prihodnosti izpolnjevali pogoje za upokožitev in bodo na ta dan zaposleni v zavarovalnici.

Bodoče obveznosti so izračunane na podlagi aktuarskega izračuna kot diskontirana vrednost prihodnjih denarnih tokov, ob upoštevanju določenih predpostavk.

Glavne predpostavke, vključene v izračun rezervacij za odpravnine in jubilejne nagrade, so:

- diskontna stopnja,
- pričakovana rast plač v zavarovalnici, vključno s pričakovano rastjo plač zaradi napredovanj,
- pričakovana smrtnost je izražena s slovenskimi tablicami iz leta 2007,
- bodoča fluktuacija je določena glede na starost zaposlenih, in sicer za starostno skupino od 20 do 30 let, od 30 do 40 let in za starejše od 40 let.

8. OBVLADOVANJE TVEGANJ

Zavarovalnica je že po naravi svojega posla izpostavljena zavarovalnim tveganjem, saj je njena dejavnost prav sklepanje zavarovalnih pogodb, s katerimi sprejema tveganje od imetnikov pogodb. Kot vse ostale finančne organizacije pa je izpostavljena tudi mnogim finančnim tveganjem, kot so: likvidnostno, kreditno in tržno tveganje (obrestno, valutno in cenovno tveganje). Poleg izpostavljenosti zavarovalnim in finančnim tveganjem so zavarovalnice izpostavljene tudi operativnim tveganjem.

Namen obvladovanja tveganj je zagotoviti dolgoročno stabilno poslovanje in zmanjšati izpostavljenost individualnim tveganjem. Obvladovanje tveganj je kontinuiran ciklični proces, ki ga lahko razdelimo v tri stopnje. V prvi stopnji gre za identifikacijo potencialnih tveganj. V drugi stopnji so posamezna tveganja modelirana in izmerjena. Na osnovi identifikacije in merjenja tveganj v zavarovalnici uprava sprejme ustrezne ukrepe za zmanjšanje ali obvladovanje teh tveganj (tretja stopnja). Poleg naštetega je vzpostavljen še neprekinjen sistem spremljanja uspešnosti izvedenih ukrepov, spremljanja preostalih tveganj ter zgodnjega odkrivanja morebitnih novih tveganj. Vzvodi zavarovalnice za obvladovanje tveganj so različni in odvisni od stopnje izpostavljenosti in tipa tveganja.

Da je sistem obvladovanja tveganj lahko učinkovit, sledi strategiji in politiki upravljanja s tveganji, ki jih je sprejela uprava družbe. Cilj učinkovitega upravljanja s tveganji ni izogibanje tveganjem za vsako ceno, temveč zavedno sprejemanje primernih tveganj in izvedba ustreznih ukrepov, da ne pride do njihove uresničitve oziroma da njihova morebitna uresničitve ne povzroči prevelike ekonomske škode. Zavarovalnica tveganja sprejema z zavedanjem, da načeloma bolj tvegani posli prinašajo višje donose in da je optimizacija razmerja med tveganjem in donosom ključnega pomena za zagotavljanje ustrezne varnosti zavarovancev in hkrati povečevanja vrednosti družbe.

Uprava zavarovalnice poleg postavljanja smernic glede razmerja med tveganji, donosi in kapitalom, smernic za izvrševanje poslovnih politik in strategij za posamezna področja v zavarovalnici skrbi tudi za promoviranje transparentnih in nedvoumnih odločitev in procesov, ki predstavljajo zelo pomemben gradnik kulture zavedanja o tveganjih v družbi. S stalnim optimiziranjem in širitvijo funkcije upravljanja s tveganji v družbi zavarovalnica ostaja pripravljena na vsa tveganja, ki jo čakajo pri bodočem poslovanju.

8.1 OBVLADOVANJE KAPITALSKE USTREZNOSTI IN UPRAVLJANJE S KAPITALOM

Ena najpomembnejših nalog zavarovalnice, ki je hkrati tudi zakonsko predpisana, je zagotavljanje ustrezne višine kapitala (kapitalsko ustreznost) glede na obseg in vrste zavarovalnih poslov, ki jih opravlja, ter glede na tveganja, ki jim je izpostavljena pri opravljanju teh poslov.

Zavarovalnica v okviru politike upravljanja s kapitalom zasleduje cilj vzdrževanja določenega presežka razpoložljivega kapitala nad zahtevanim, kar ji omogoča zaščito pred nepredvidljivimi škodljivimi dogodki, zagotavlja nadaljnje poslovanje in pokrivanje potencialnih izgub iz poslovanja ob zagotavljanju ustrezne donosnosti kapitala.

Zavarovalnica izpolnjuje zakonske zahteve kapitalske ustreznosti, če razpoložljivi kapital presega znesek zahtevanega minimalnega kapitala, ugotovljenega v skladu z aktualnimi pravili za njegov izračun. Izračun in preverjanje kapitalske ustreznosti zavarovalnica opravlja četrtletno.

Zavarovalnica Adriatic Slovenica že več let zapored informativno izračunava kapitalske zahteve po določilih Solventnosti II. V preteklih letih se je za izračunavanje uporabljalo metodologijo, kot jo je predpisovala kvantitativna študija QIS5, v začetku leta 2015 pa se je po objavi Delegirane Uredbe Evropske Komisije, prešlo na uporabo metodologije, določene z Uredbo. V skladu z novo metodologijo se je izračunala tudi kapitalska ustreznost za leto 2014, ki je bila v mesecu maju 2015 ob prvem uradnem poročanju tudi sporočena AZN. Adriatic Slovenica je tako na dan 31.12.2014 izkazovala za 119.263.325 EUR kapitalske zahteve SCR ter ob 147.115.616 EUR osnovnih lastnih sredstev izkazovala kapitalsko ustreznost v višini 123,4%, kar je v skladu s sprejetim apetitom do tveganj družbe. Družba pred večjimi poslovnimi odločitvami pred sprejetjem teh preverja njihov vpliv na kapitalsko ustreznost po določilih Solventnosti II prav tako se izvajajo različne simulacije z namenom iskanja dovoljenih možnosti za optimizacijo kapitalskih zahtev.

Nadaljnje delo na tem področju bo usmerjeno v izvedbo ukrepov za nadaljnjo krepitev kapitalske ustreznosti družbe po Solventnosti II kot tudi v preučevanje možnosti za razvoj ter prijavo lastnih parametrov oziroma delnega internega modela.

Velik poudarek v letu 2016 bo dan na kakovostni in temeljiti izvedbi procesa ORSA in pripravi poročila o izvedbi oziroma ugotovitvah.

V nadaljevanju so za leto 2015 podane ugotovitve kapitalske ustreznosti zavarovalnice po izračunu Solventnosti I.

Po stanju na dan 31. 12. 2015 je zavarovalnica kapitalsko ustrezna s presežkom razpoložljivega kapitala na področju premoženjskih zavarovanj v višini 27.288.172 evrov in na področju življenjskih zavarovanj v višini 1.496.397 evrov.

Kapitalska ustreznost zavarovalnice

| v EUR | Na dan 31. 12. 2015 | | Na dan 31. 12. 2014 popravljen | |
|-----------------------------------------------------------|----------------------------|-----------------------------|-----------------------------------|-----------------------------|
| | Življenjska zavarovanja | Premoženjska zavarovanja | Življenjska zavarovanja | Premoženjska zavarovanja |
| Temeljni kapital | 13.296.136 | 57.524.504 | 11.414.321 | 59.909.359 |
| Zajamčeni kapital | 3.933.246 | 9.402.116 | 3.700.000 | 8.664.390 |
| Skupaj temeljni in dodatni kapital | 13.296.136 | 57.524.504 | 11.414.321 | 59.909.359 |
| Razpoložljivi kapital zavarovalnice | 13.296.136 | 55.494.521 | 11.414.321 | 52.517.603 |
| Zahtevani minimalni kapital | 11.799.739 | 28.206.348 | 11.035.049 | 25.993.169 |
| Presežek ali primanjkljaj razpoložljivega kapitala | 1.496.397 | 27.288.172 | 379.273 | 26.524.434 |

8.2 VRSTE TVEGANJ

8.2.1 Zavarovalna tveganja

Tako imenujemo vsa tveganja, s katerimi se zavarovalnica sooča pri opravljanju svoje osnovne dejavnosti, prevzemu rizika od imetnika police. Zavarovalna tveganja so glede na naravo zavarovalnih pogodb naključna in nepredvidljiva, lahko pa se uresničijo v kateri koli fazi opravljanja osnovne dejavnosti zavarovalnice. Uresničijo se lahko že pri sami zasnovi zavarovalnega produkta (tveganje, da le-ta ni ustrezno zasnovan), pri postavljanju cene zavarovanja (cenovno tveganje, da višina zavarovalne premije ne zadošča za pokrivanje pogodbenih obveznosti in škod) ter pri sprejemu rizikov v zavarovanje (gre za napačno odločitev, da se riziko sprejme v zavarovanje, neupoštevanje cenika in pogojev pri sklepanju zavarovanj, sklenitev zavarovanja na podlagi napačnih podatkov, neustrezno pozavarovanje za posamezen riziko, napačna ocena največje verjetne škode (PML - probable maximum loss, sklepanje zavarovanj za koncentrirane rizike (npr. geografska koncentracija), nezadostno usposobljeni delavci za oceno rizika). Po sprejemu rizika v zavarovanje pa lahko pride še do uresnitve naslednjih tveganj: tveganja nezadostno oblikovanih zavarovalno-tehničnih rezervacij, tveganja škod (tveganje, da bodo škode po številu in/ali višini večje od pričakovanih in za previsok samopridržaj zaradi neustrezne pozavarovalne zaščite, še posebej za katastrofalne dogodke), tveganja spremembe obnašanja zavarovancev (odraža se predvsem v povečanju števila poskusov zavarovalniških goljufij) in tveganje ekonomskega okolja, katerega sprememba lahko vodi do manjšega števila sklenjenih polic zaradi padca kupne moči na eni strani in do večjega števila odpovedi pogodb ter uveljavljenih škodnih zahtevkov na drugi strani.

Zavarovalnica navedena zavarovalna tveganja obvladuje predvsem z učinkovitim izvajanjem notranjih kontrol nad doslednim sledenjem notranjih navodil, z notranjo revizijo in z oblikovanjem ustreznih zavarovalno-tehničnih rezervacij, ki bodo krile prihodnje obveznosti iz že sklenjenih zavarovalnih pogodb, in z ustreznim pozavarovanjem. Veliko pozornost se posveča samemu razvoju zavarovalnih produktov, kjer se že pri načrtovanju novega produkta skrbno preverja in pridobi ustrezne statistike, ki potrjujejo ustreznost uporabljenih predpostavk, po uveljavitvi zavarovanja se pozorno spremlja škodne rezultate po zavarovalnih vrstah in analizira vsakršno poslabšanje le-teh ter po potrebi korigira premijske stopnje oziroma pogoje zavarovanja. Druga kritična točka za uresničitev zavarovalnih tveganj je sprejem rizikov v zavarovanje. Omenjeno tveganje zavarovalnica obvladuje z navodili za sprejem rizikov v zavarovanje, s poostrenimi kriteriji in postopki za sprejem tveganja, še posebej za velike zavarovalne vsote in kritja. Strokovne službe, ki so zadolžene za velike rizike (pri premoženjskih zavarovanjih), spremljajo škodni razvoj po posameznih zavarovalnih pogodbah in lahko zavrnejo obnovitev zavarovalne pogodbe oz. ponovno ovrednotijo sprejeti riziko. Zelo pomembno orodje za obvladovanje zavarovalnih tveganj predstavlja pozavarovalna zaščita, kateri v nadaljevanju namenimo podpoglavje.



Koncentracija zavarovalnega tveganja

Zaradi izpostavljenosti zavarovalnega portfelja množičnim škodam z nizko pogostostjo na določenem območju, kot posledico potresa, viharja, poplave ali drugih naravnih nesreč, nastane koncentracija zavarovalnega tveganja.

Koncentracijo zavarovalnega tveganja obvladujemo z različnimi vrstami pozavarovanja po riziku, po dogodku in v letnem agregatu, ki se med seboj dopolnjujejo.

V nadaljevanju podrobneje prikazujemo mogočo koncentracijo zavarovalnega tveganja, in sicer izpostavljenost velikim zavarovalcem.

Koncentracija zavarovalnega tveganja največjih zavarovalcev na dan 31. 12. 2015

| v EUR | Skupna premija 10 največjih zavarovalcev | V deležu od celotne premije zavarovalne skupine | Skupna premija 100 največjih zavarovalcev | V deležu od celotne premije zavarovalne skupine |
|------------------------------------|------------------------------------------|-------------------------------------------------|-------------------------------------------|-------------------------------------------------|
| Življenjska zavarovanja | 55.161 | 0,28% | 149.412 | 0,75% |
| Zavarovanja z naložbenim tveganjem | 449.239 | 1,32% | 1.640.103 | 4,82% |
| Zdravstvena zavarovanja | 317.704 | 0,32% | 530.366 | 0,53% |
| Premoženjska zavarovanja | 11.268.664 | 8,32% | 22.343.406 | 16,50% |
| Skupaj | 12.090.768 | 4,10% | 24.663.287 | 8,37% |

Koncentracija zavarovalnega tveganja največjih zavarovalcev na dan 31. 12. 2014

| v EUR | Skupna premija 10 največjih zavarovalcev | V deležu od celotne premije zavarovalne skupine | Skupna premija 100 največjih zavarovalcev | V deležu od celotne premije zavarovalne skupine |
|------------------------------------|------------------------------------------|-------------------------------------------------|-------------------------------------------|-------------------------------------------------|
| Življenjska zavarovanja | 38.805 | 0,21% | 102.499 | 0,55% |
| Zavarovanja z naložbenim tveganjem | 306.725 | 0,90% | 1.110.380 | 3,25% |
| Zdravstvena zavarovanja | 380.600 | 0,35% | 539.826 | 0,50% |
| Premoženjska zavarovanja | 10.568.582 | 7,80% | 22.102.251 | 16,31% |
| Skupaj | 11.294.712 | 3,80% | 23.854.956 | 8,02% |

Glede na to, da je delež 10 oz. 100 največjih zavarovalcev glede na celotni portfelj relativno majhen, lahko sklepamo, da koncentracija velikih zavarovalcev ne predstavlja visokega tveganja.

Premoženjska zavarovanja

Za premoženjska zavarovanja so tveganja, ki jim je izpostavljena zavarovalnica, različna glede na panoge, v katerih delujejo zavarovanci. Naslednja tabela prikazuje koncentracijo obveznosti iz premoženjskih zavarovanj po panogah, v katerih delujejo zavarovanci, in sicer je prikazana maksimalna izguba (maksimalna zavarovalna vsota), razdeljena glede na višino v štiri razrede.

Koncentracija obveznosti iz premoženjskih zavarovanj po panogah na dan 31. 12. 2015

| Zavarovalne vsote v EUR | do 300.000 EUR | | nad 300.000 do 1.000.000 EUR | | nad 1.000.000 EUR | |
|----------------------------|----------------------------|-----------------------------------|------------------------------|-----------------------------------|----------------------------|-----------------------------------|
| | Brez pozavarovalne zaščite | Z vključeno pozavarovalno zaščito | Brez pozavarovalne zaščite | Z vključeno pozavarovalno zaščito | Brez pozavarovalne zaščite | Z vključeno pozavarovalno zaščito |
| Gradbeni riziki | 4.126.727 | 3.722.986 | 17.970.316 | 5.520.000 | 100.197.826 | 1.680.000 |
| Industrijski riziki | 281.154.241 | 272.651.523 | 388.540.381 | 276.217.292 | 3.367.505.577 | 271.560.000 |
| Komercialni riziki | 4.309.252.575 | 4.302.597.377 | 1.654.271.189 | 1.582.422.720 | 5.929.163.994 | 624.960.000 |
| Stanovanjski riziki | 5.402.969.243 | 5.401.038.043 | 414.800.903 | 396.055.680 | 293.255.977 | 32.760.000 |
| Skupaj | 9.997.502.786 | 9.980.009.929 | 2.475.582.790 | 2.260.215.692 | 9.690.123.374 | 930.960.000 |

Koncentracija obveznosti iz premoženjskih zavarovanj po panogah na dan 31. 12. 2014

| Zavarovalne vsote v EUR | do 300.000 EUR | | nad 300.000 do 1.000.000 EUR | | nad 1.000.000 EUR | |
|----------------------------|----------------------------------|-----------------------------------------|----------------------------------|-----------------------------------------|----------------------------------|-----------------------------------------|
| | Brez pozavarovalne zaščite | Z vključeno pozavarovalno zaščito | Brez pozavarovalne zaščite | Z vključeno pozavarovalno zaščito | Brez pozavarovalne zaščite | Z vključeno pozavarovalno zaščito |
| Gradbeni riziki | 6.813.722 | 6.402.532 | 25.433.864 | 7.680.000 | 78.339.276 | 3.720.000 |
| Industrijski riziki | 279.312.568 | 268.447.119 | 378.012.267 | 264.263.591 | 3.678.964.840 | 269.520.000 |
| Komercialni riziki | 4.721.023.458 | 4.715.292.881 | 1.765.253.556 | 1.694.101.841 | 5.993.567.929 | 677.070.000 |
| Stanovanjski riziki | 5.932.383.772 | 5.930.007.772 | 443.702.927 | 424.065.460 | 297.015.889 | 35.490.000 |
| Skupaj | 10.939.533.519 | 10.920.150.304 | 2.612.402.614 | 2.390.110.892 | 10.047.887.934 | 985.800.000 |

Za realen prikaz izpostavljenosti je v koncentraciji obveznosti iz premoženjskih zavarovanj prikazana izključno vsota zavarovalnih vsot za osnovne nevarnosti, saj le-te praviloma predstavljajo najvišjo izpostavljenost na polici. Ker so zavarovanja potresnih nevarnosti dodatno zavarovanje, jih nismo vključili v pregled. Omenjena zavarovanja so bila v letih 2015 in 2014 proporcionalno pozavarovana v višini 80%.

Življenjska zavarovanja

Spodnja tabela prikazuje koncentracijo zavarovalnega tveganja za življenjska zavarovanja, in sicer skupno riziko zavarovalno vsoto, zbrano v pet razredov, glede na višino zavarovalne vsote posameznega zavarovanja.

Skupna riziko zavarovalna vsota vseh pogodb

| v Eur | 2015 | | 2014 | |
|---------------------|-----------------------|----------------------|-----------------------|----------------------|
| | Brez pozavarovanja | S pozavarovanjem | Brez pozavarovanja | S pozavarovanjem |
| 0–9.999 EUR | 343.552.104 | 318.779.365 | 285.695.663 | 252.727.514 |
| 10.000–29.999 EUR | 935.815.219 | 796.241.162 | 821.669.305 | 722.270.494 |
| 30.000–59.999 EUR | 867.284.675 | 605.357.395 | 706.344.618 | 507.191.885 |
| 60.000–99.999 EUR | 485.691.455 | 230.057.052 | 357.003.681 | 182.217.347 |
| več kot 100.000 EUR | 235.028.662 | 72.659.611 | 213.107.528 | 105.972.783 |
| Skupaj | 2.867.372.114 | 2.023.094.584 | 2.383.820.794 | 1.770.380.022 |

Za rentna zavarovanja prikazujemo koncentracijo tveganja s skupnimi letnimi rentami, zbranimi v pet skupin, glede na višino letne rente posameznega zavarovanca. Kot letna renta je upoštevan znesek, ki bi ga zavarovanec dobil, če bi pogodba že zapadla v izplačevanje.

Struktura višine letnih rent

| v EUR | SKUPAJ LETNE RENTE 2015 | | SKUPAJ LETNE RENTE 2014 | |
|-----------------------------------------------|-------------------------|-------------|-------------------------|-------------|
| | znesek | % | znesek | % |
| Letna renta na zavarovanca na zadnji dan leta | | | | |
| 0–999 EUR | 656.089 | 16,02% | 661.540 | 14,28% |
| 1.000–1.999 EUR | 1.242.353 | 30,34% | 1.655.813 | 35,74% |
| 2.000–2.999 EUR | 725.821 | 17,72% | 957.963 | 20,68% |
| 3.000–3.999 EUR | 507.687 | 12,40% | 552.560 | 11,93% |
| nad 4.000 EUR | 963.019 | 23,52% | 804.450 | 17,37% |
| Skupaj | 4.094.968 | 100% | 4.632.326 | 100% |

Koncentracija zavarovalnega tveganja za rentna zavarovanja ostaja enaka kot v letu 2014, najvišja je v razredu letnih rent med 1.000 in 2.000 EUR.

Test ustreznosti obveznosti iz zavarovalnih pogodb

Zavarovalnica izvaja test ustreznosti obveznosti iz zavarovalnih pogodb (LAT-test) z namenom, da ugotovi ali so rezervacije, oblikovane na bilančni dan, zadostne za pokrivanje obveznosti. Test izvede tako, da izračuna najboljšo oceno obveznosti kot sedanjo vrednost vseh denarnih tokov, ki izhajajo iz obstoječih zavarovalnih pogodb. Pri tem upošteva trenutne ocene prihodnjih denarnih tokov. Na posamezen bilančni dan se izračun primerja z oblikovanimi zavarovalno tehničnimi rezervacijami.

Če test ustreznosti pokaže primanjkljaj, ga zavarovalnica pripozna kot povečano obveznost v poslovnem izidu.

Test se izvaja ločeno za življenjska in premoženjska zavarovanja.

Življenjska zavarovanja

Za ugotavljanje ustreznosti rezervacij življenjskih zavarovanj zavarovalnica združuje zavarovanja v homogene skupine glede na zavarovalno vrsto, in sicer:

- življenjska zavarovanja;
- življenjska zavarovanja, pri katerih zavarovanci prevzemajo naložbeno tveganje;
- prostovoljna dodatna pokojninska zavarovanja.

Generirajo se pričakovani denarni tokovi za:

- premije (življenjskega zavarovanja in dodatne nezgode),
- izplačila škod (smrti, doživetja, rente, odkupi, nezgodne škode),
- stroške (preostala izplačila provizij, administrativni stroški, stroški škod)
- vsi ostali pričakovani denarni tokovi, ki izhajajo iz zavarovalnih pogodb.

Za posamezne bodoče denarne tokove se upošteva:

- določila na posameznih policah (višina premije, dinamika plačevanja premije, višina zavarovalne vsote za smrt in doživetje, višina rent),
- tehnične osnove pripadajočih produktov (tablice smrtnosti, obrestna mera, stroški sklepalne provizije, ostali administrativni stroški),
- predpostavke (smrtnosti, stopnje predčasnih prekinitev, stroški, bodoča inflacija, škodni rezultat nezgodnih zavarovanj ...). Predpostavke so posebej pojasnjene.

Denarni tokovi posameznih let se diskontirajo na zadnji dan obračunskega obdobja.

Ekonomске in operativne predpostavke

Diskontna stopnja (risk discount rate)

Za izračun sedanje vrednosti pričakovanih denarnih tokov se upošteva diskontne stopnje, ki jih prikazuje krivulja "AAA - rated euro area central government bonds" AAA - bonitetna ocena osrednje državne obveznice na evro območju z dne 2. 1. 2016.

Inflacija

Pri oceni pričakovanih stroškov je upoštevana predpostavka bodoče inflacije za prvi dve leti v skladu z jesensko napovedjo UMAR-ja ter v višini 1,5 % za vsa sledeča leta.

Stroški

V izračunu se upoštevajo stroški vodenja zavarovalnih pogodb, stroški reševanja zavarovalnih primerov in upravljanja sredstev, kot izhajajo iz preteklih izkušenj zavarovalnice. Ocenjeni prihodnji stroški so razdeljeni na fiksne stroške, ki se povečujejo skladno z napovedano inflacijo, in na variabilne stroške. Pri delitvi so upoštewane tudi posebnosti posameznih zavarovalnih produktov.



Smrtnost

Predpostavljene stopnje umrljivosti temeljijo na analizah lastnega portfelja življenjskih zavarovanj. Za rentna zavarovanja pa predpostavke upoštevajo predvideno projekcijo umrljivosti slovenske populacije in sicer slovenske rentne tablice iz leta 2010.

Stopnje predčasnih prekinitev

Uporabljene stopnje predčasnih prekinitev temeljijo na analizi odkupov in drugih predčasnih prekinitev lastnega portfelja v preteklih letih, ločeno po zavarovalnih vrstah in zavarovalni dobi. Predpostavke se letno preverjajo in ustrezno prilagajajo.

Škode dodatne nezgode

Škode dodatnega nezgodnega zavarovanja so ocenjene na osnovi izkušnje škodnega rezultata teh zavarovanj lastnega portfelja v preteklih letih.

Rezultat testa ustreznosti življenjskih zavarovanj za poslovno leto 2015

Test ustreznosti oblikovanih obveznosti na dan 31. 12. 2015 na nobeni zavarovalni vrsti življenjskih zavarovanj ni pokazal primanjkljaja.

Premoženjska in zdravstvena zavarovanja

Za obveznosti premoženjskih in zdravstvenih zavarovanj je zavarovalnica izvedla test ustreznosti oblikovanih prenosnih premij. Škodne rezervacije in rezervacije za bonuse, popuste in storno se računajo na podlagi trenutnih ocen, zato se šteje, da so oblikovane v ustrezni višini.

Test ustreznosti je torej omejen na neiztekli del obstoječih zavarovalnih pogodb. Obravnava se razlika med pričakovanimi škodami in stroški za preostali neiztekli del pogodb, ki so bile veljavne na bilančni datum in zneskom oblikovane prenosne premije.

V letu 2015 je zavarovalnica za napoved pričakovanih škod, uporabila škodni količnik dokončnih škod nastalih v letu 2015, za napoved stroškov pa stroškovni količnik administrativnih stroškov.

Pri zavarovalnih vrstah, kjer se ugotovi nezadostno višino prenosne premije glede na pričakovano škodno dogajanje, zavarovalnica oblikuje dodatne rezervacije za neiztekle nevarnosti in jih pripozna v izkazih kot obveznosti v okviru drugih zavarovalno-tehničnih rezervacij.

Rezultat testa ustreznosti premoženjskih zavarovanj za poslovno leto 2015

Na 31. 12. 2015 je zavarovalnica oblikovala rezervacije za neiztekle nevarnosti na zdravstvenih zavarovanjih, na zavarovanjih letal in plovil ter na kreditnih zavarovanjih v skupni višini 379.780 EUR. S tem je zagotovila ustrezno višino rezervacij.



Analiza občutljivosti

Z analizo občutljivosti zavarovalnica ugotavlja vpliv spremembe spodaj navedenih parametrov na njen poslovni izid na zadnji dan obračunskega leta.

Test občutljivosti – parametri

| Dejavnik občutljivosti | Opis dejavnika |
|----------------------------------------|---------------------------------------------------------------------------------------|
| Obrestna mera (za zavarovalne pogodbe) | Vpliv spremembe obrestne mere za ± 1 % |
| Stroški | Vpliv na povečanje/zmanjšanje vseh stroškov, razen stroškov pridobivanja za ± 5 % |
| Smrtnost življenjskih zavarovanj | Vpliv povečanja smrtnosti za 5 % |
| Smrtnost rentnih zavarovanj | Vpliv zmanjšanja smrtnosti za 5 % |
| Škodni delež glede na premijo | Vpliv povečanja v škodnem deležu za 5 % |

Posamezni izračuni, prikazani v spodnjih tabelah, so narejeni tako, da se upošteva sprememba posameznega dejavnika, pri čemer ostajajo preostale predpostavke nespremenjene.

Vpliv na čisti dobiček zavarovalnice pred obdavčitvijo

| v EUR | 31.12.2015 | 31.12.2014 |
|----------------------------------|--------------|--------------|
| Dejavnik | - | - |
| Stroški +5 % | (3.528.340) | (2.735.782) |
| Stroški -5 % | 3.528.340 | 2.735.782 |
| Tehnična obrestna mera +1 % | 18.053.723 | 14.681.946 |
| Tehnična obrestna mera -1 % | (17.927.561) | (15.699.310) |
| Smrtnost +5 % | 177.454 | (93.070) |
| Smrtnost rentnih zavarovanj -5 % | (199.261) | (353.835) |
| Škodni delež +5 % | (14.366.763) | (12.496.227) |
| Škodni delež -5 % | 14.366.763 | 12.496.227 |

Adriatic Slovenica je preudarna pri upravljanju s tveganji. Pri tem predstavlja pomembno vlogo pozavarovanje, ki zavarovalnico dodatno obvaruje pred tveganji, in prispeva k varnejši politiki upravljanja z zavarovalniškimi tveganji.



8.2.2 Obvladovanje zavarovalnih tveganj s pozavarovalno zaščito

Namen in cilji pozavarovalne zaščite

Zavarovalna tveganja obvladujemo s programom pozavarovalne zaščite, s katerim zagotavljamo solventnost in likvidnost poslovanja, stabilnost poslovnih rezultatov in finančno trdnost. Pri sklepanju pozavarovalnih pogodb izbiramo pozavarovatelje z najvišjimi bonitetnimi ocenami.

Adriatic Slovenica načrtuje vrsto, obliko, obseg in strukturo pozavarovalnega programa na osnovi višine maksimalnih lastnih deležev zavarovalnice in obsega, homogenosti, kvalitete ter vrste zavarovalnega portfelja, upoštevajoč lastnosti in posebnosti posameznih zavarovanih vrst ter njihovo korelacijo. Zavarovalnica se osredotoča na oblikovanje in zagotavljanje optimalne pozavarovalne zaščite, tako pred posamičnimi velikimi škodami kot tudi pred koncentracijo izpostavljenosti zavarovalnega portfelja naravnim nevarnostim, tako po posameznem dogodku kot tudi v letnem agregatu.

Pogodbena pozavarovalna zaščita zavarovalnici zagotavlja avtomatično kritje velike večine v zavarovanje prevzetih rizikov do dogovorjenega limita pod vnaprej dogovorjenimi pogoji, pri določenih pozavarovalnih kritjih pa tudi morebitne napake pri oceni rizika.

Za izjemne rizike, ki po obsegu kritja presegajo določbe pogodbene pozavarovalne zaščite, zavarovalnica zagotovi pozavarovalno zaščito na fakultativni osnovi. Program načrtovanega pozavarovanja je sestavljen iz tradicionalnih proporcionalnih in neproporcionalnih oblik fakultativne pozavarovalne zaščite.

V okviru obvladovanja operativnega tveganja je zavarovalnica v obravnavanem letu nadgradila kontrolne mehanizme v informacijskem sistemu, ki onemogočajo sklenitev zavarovanja z zavarovalnimi vsotami preko limitov pozavarovalnih pogodb brez predhodne potrditve tima Pozavarovanje, da je bilo urejeno fakultativno pozavarovanje ali da fakultativno pozavarovanje ni potrebno.

Analiza portfelja družbe z vidika pozavarovalnega tveganja

Največjo koncentracijo zavarovalnega tveganja za Adriatic Slovenico predstavlja potresna nevarnost. Pozavarovalno zaščito za katastrofalne nevarnosti zato oblikujemo z upoštevanjem tisočletne povratne dobe, na osnovi rezultatov modeliranja naše izpostavljenosti potresni nevarnosti po AIR modelu, ki ga za nas opravi naš pozavarovalni posrednik Guy Carpenter. Potresno izpostavljenost obvladujemo s proporcionalnim pozavarovanjem, dopolnjenim z neproporcionalnim pozavarovanjem po dogodku ter pozavarovalnim kritjem letnega agregata škod.

Pozavarovalna zaščita za katastrofalne nevarnosti je namenjena tudi kritju nevarnosti poplave, viharja, toče in drugih naravnih nesreč.

V letu 2015 nismo imeli dogodkov večjih razsežnosti, zato pozavarovalne zaščite nismo uveljavljali.

Zdravstvena zavarovanja predstavljajo zelo razpršeno tveganje, zato se, pri obstoječem obsegu zavarovalnih kritij, izravnava izvaja v okviru družbe. Portfelj življenjskih zavarovanj je homogen, z majhnim deležem zavarovanj, katerih višina presega maksimalni lastni delež zavarovalnice, zato je zaščiten s proporcionalno, v primeru množičnih škod pa z dodatno neproporcionalno pogodbeno pozavarovalno zaščito.

Struktura pozavarovalnega programa je primerljiva z letom 2014 saj se je v preteklih letih ustrezno odzivala na škodne dogodke, ko so presegali lastne deleže, izračunane za posamezne zavarovalne vrste.



Koncentracija pozavarovanja v bilančnem letu 2015

| Vrste pozavarovanja EUR | v | Pozav. premija | Struktura poz. premije | Pozav. provizija | Obračunane pozav. škode | Spreme mbe poz. prenosni h premij | Spremembe poz. škodnih rezervacij | Vpliv rezultata pozav. na dobiček |
|-----------------------------------------------|---|---------------------|------------------------------|---------------------|-------------------------------|--------------------------------------------|--------------------------------------------|--------------------------------------------|
| Motor QS | | - | 0,00% | 2.966.445 | 7.589.399 | - | (10.721.376) | (165.531) |
| Kvotno pozavarovanje potresa | | (1.703.321) | 16,42% | 479.541 | 3.889 | (21.101) | (257) | (1.241.249) |
| Premoženjsko Gross Risk XL pozavar. | | (1.230.421) | 11,86% | - | 144.651 | - | (306.472) | (1.392.242) |
| Tehnično Risk XL pozavarovanje | | (139.228) | 1,34% | - | - | - | (25.000) | (164.228) |
| Premoženjsko Cat XL poz. | | (1.689.863) | 16,29% | 32.868 | 921 | - | (5.200) | (1.661.274) |
| Poz. letnega agregata Cat XL škod | | (776.652) | 7,49% | 17.471 | - | (194.262) | - | (953.443) |
| XL pozavarovanje AO in zelene karte | | (632.182) | 6,09% | - | 998.186 | - | (204.163) | 161.841 |
| XL pozavarovanje avtom. kaska | | (37.577) | 0,36% | - | - | - | 19.860 | (17.717) |
| Ostala pozavarovanja | | (2.581.087) | 24,88% | 261.492 | 560.999 | 2.373 | (455.851) | (2.212.075) |
| Zdravstvena zavarovanja | | - | - | - | - | - | - | - |
| Življenjska pozavarovanja | | (1.586.492) | 15,26% | 432.683 | 429.788 | (4.408) | 59.855 | (665.183) |
| Skupaj bilančno leto Pozavarovanje | | (10.376.822) | 100,00% | 4.190.499 | 9.727.835 | (217.398) | (11.638.605) | (8.311.101) |
| Sozavarovanje oddano | | (65.622) | 0,00% | 12.464 | 567 | (1.696) | (8.644) | (62.931) |
| Sozavarovanje prejeto | | 338.392 | 0,00% | (52.250) | (34.932) | (19.550) | 64.894 | 296.554 |
| Skupaj po(so)zavarovanje | | (10.104.053) | 0,00% | 4.150.714 | 9.693.470 | (238.644) | (11.582.355) | (8.077.479) |

Koncentracija pozavarovanja v bilančnem letu 2014

| Vrste pozavarovanja EUR | v | Pozav. premija | Struktura poz. premije | Pozav. provizija | Obračunane pozav. škode | Spreme mbe poz. prenosni h premij | Spremembe poz. škodnih rezervacij | Vpliv rezultata pozav. na dobiček |
|-----------------------------------------------|---|---------------------|------------------------------|---------------------|-------------------------------|--------------------------------------------|--------------------------------------------|--------------------------------------------|
| Motor QS | | (37.668.321) | 78,23% | 12.245.461 | 21.371.636 | - | 1.991.310 | (2.059.914) |
| Kvotno pozavarovanje potresa | | (1.806.513) | 3,75% | 467.355 | 6.113 | 21.444 | 339 | (1.311.262) |
| Premoženjsko Gross Risk XL pozavar. | | (1.535.131) | 3,19% | - | - | - | 299.472 | (1.235.659) |
| Tehnično Risk XL pozavarovanje | | (159.567) | 0,33% | - | 42.531 | - | (43.800) | (160.836) |
| Premoženjsko Cat XL poz. | | (1.532.781) | 3,18% | - | 135.548 | - | (480.017) | (1.877.251) |
| Poz. letnega agregata Cat XL škod | | (790.000) | 1,64% | - | 465 | (27.049) | (465) | (817.049) |
| XL pozavarovanje AO in zelene karte | | (627.204) | 1,30% | - | 424.631 | - | 1.603.592 | 1.401.020 |
| XL pozavarovanje avtom. kaska | | (45.449) | 0,09% | - | 42.392 | - | - | (3.057) |
| Ostala pozavarovanja | | (2.715.453) | 5,64% | 193.438 | 1.255.930 | 110.485 | (649.640) | (1.805.240) |
| Zdravstvena zavarovanja | | - | - | - | - | - | - | - |
| Življenjska pozavarovanja | | (1.271.200) | 2,64% | 328.592 | 334.092 | (7.310) | 19.521 | (596.306) |
| Skupaj bilančno leto Pozavarovanje | | (48.151.620) | 100,00% | 13.234.846 | 23.613.339 | 97.570 | 2.740.312 | (8.465.554) |
| Sozavarovanje oddano | | (105.463) | 0,00% | 23.801 | 1.257 | (6.147) | (2.612) | (89.165) |
| Sozavarovanje prejeto | | 402.841 | 0,00% | (75.005) | (12.581) | (30.414) | (22.715) | 262.126 |
| Skupaj po(so)zavarovanje | | (47.854.242) | 0,00% | 13.183.642 | 23.602.014 | 61.010 | 2.714.985 | (8.292.593) |

V tabeli je prikazana koncentracija pozavarovanja za vse pogodbe.

Pozavarovalna premija je predstavljala 3,50 % obračunane kosmate premije vseh zavarovanj v letu 2015 in je znašala 10.376.822 evrov. Delež pozavarovalne premije v obračunani kosmati premiji se je v primerjavi z letom 2014 bistveno znižal, kar je posledica prenehanja kvotne pozavarovalne pogodbe avtomobilskih zavarovanj. V letu 2014 je pozavarovalna



premija predstavljala 16,2 % obračunane kosmate premije vseh zavarovanj in je znašala 48.151.620 evrov (od tega zneska predstavlja 78 % kvotna pozavarovalna premija avtomobilskih zavarovanj).

V letu 2015 je Adriatic Slovenica zabeležil le nekaj individualnih škodnih dogodkov, za katere smo uveljavljali pozavarovalno zaščito. Iz deležev pozavarovateljev v škodah je bilo v letu 2015 skupaj obračunano 9.727.834 evrov (leta 2014 za 23.613.339 evrov), od tega kar 7.589.399 evrov (leta 2014 za 21.371.636 evrov) iz avtomobilske kvote, na ostalih zavarovanjih pa še 2.138.434 evrov (leta 2014 za 2.241.703 evrov) škod.



8.2.3 Finančna tveganja

Zavarovalnica je finančnim tveganjem izpostavljena pri upravljanju sredstev in obveznosti, pri pozavarovalnih sredstvih in pri obveznostih iz zavarovalnih pogodb. Finančna tveganja se odražajo predvsem v nevarnosti, da se bodo prihodnje spremembe tržnih in ostalih finančnih pogojev odrazile na vrednosti finančnih sredstev zavarovalnice oziroma da finančne obveznosti nasprotnih strank do zavarovalnice ne bodo izpolnjene kar bi lahko potencialno vodilo do tega, da pritoki iz finančnih naložb ne bodo zadoščali kritju odtokov, izhajajočih iz zavarovalnih in finančnih pogodb.

Najpomembnejše komponente tržnega tveganja so:

- likvidnostno tveganje,
- kreditno tveganje,
- tveganje spremembe cen lastniških vrednostnih papirjev,
- obrestno tveganje,
- valutno tveganje.

Zavarovalnica pri oblikovanju posameznih naložbenih politik upošteva značilnosti obveznosti ter apetita po tveganju zavarovalnice. Aktivno upravlja in obvladuje vsa tveganja, katerim je izpostavljena s svojimi sredstvi in obveznostmi, kar vključuje redno spremljanje denarnih tokov, zagotavljanje, da ima vedno na razpolago dovolj likvidnih sredstev za poravnavo svojih obveznosti, nalaganje sredstev na način, da dosegajo dovolj visoko dolgoročno donosnost, ki presega višino donosa na zavarovalnih obveznostih, usklajevanje trajanje finančnih sredstev s finančnimi obveznostmi ter zagotavljanje ustreznosti finančnih sredstev.

V vseh razkritjih, ki se nanašajo na prikaz obvladovanja finančnih tveganj, niso vključena sredstva in obveznosti kritnih skladov življenjskih zavarovanj, kjer zavarovanci prevzemajo naložbeno tveganje saj finančna tveganja v celoti prevzemajo zavarovanci sami. Za leto 2015 so v skupnem znesku ta sredstva znašala 266.863.192 evrov (leta 2014 so znašala 261.958.391 evrov), od tega se 263.760.340 evrov (leta 2014 pa 257.518.981 evrov) sredstev iz bilance stanja nanaša na kategorijo sredstev zavarovancev, ki prevzemajo naložbeno tveganje in 3.102.853 evrov (leta 2014 pa 4.439.410 evrov) na ostale bilančne kategorije kritnih skladov zavarovancev, ki prevzemajo naložbeno tveganje.

Tabele v nadaljevanju prikazujejo, kako zavarovalnica upravlja in nadzira svoja finančna tveganja. Vsa ta tveganja zavarovalnica spremlja na nivoju posameznega kritnega sklada oziroma kritnega premoženja, medtem ko je v tabelah prikazana analiza sredstev in obveznosti (ALM - assets liability management) za upravljanje finančnih tveganja na nivoju zavarovalnih pogodb.

Prva tabela prikazuje stanje vseh sredstev in obveznosti po posameznih postavkah ter kako višina posameznih finančnih sredstev in vseh sredstev po posameznih zavarovalnih in finančnih pogodbah ustreza višini obveznosti. V tabelah Analiza sredstev in obveznosti za upravljanje finančnih tveganj za leti 2015 in 2014 seštevki terjatev in obveznosti ni enak seštevku posameznih zneskov po zavarovalnih skupinah, ker so bili v kategoriji posojil, drugih poslovnih terjatev, drugih sredstev in ostalih obveznosti opravljeni poboti na koncu tudi na nivoju skupnega seštevka.

Analiza sredstev in obveznosti za upravljanje finančnih tveganj na dan 31. 12. 2015

| v EUR | Zavarovalne pogodbe premoženjskih zavarovanj, brez zdravstvenih | Zavarovalne pogodbe zdravstvenih zavarovanj | Zavarovalne pogodbe življenjskih zavarovanj | Skupaj |
|------------------------------------------------------------|-----------------------------------------------------------------|---------------------------------------------|---------------------------------------------|--------------------|
| SREDSTVA | | | | |
| Finančna sredstva po poštenu vrednosti preko IPI | 9.210.369 | 1.059.643 | 3.410.520 | 13.680.532 |
| - tržni | 5.570.058 | 1.056.309 | 3.252.273 | 9.878.640 |
| Državne obveznice | 3.640.310 | 3.334 | 158.247 | 3.801.891 |
| Finančna sredstva v posesti do zapadlosti v plačilo | 12.021.702 | 617.172 | 26.832.652 | 39.471.526 |
| - tržni | 12.021.702 | 617.172 | 14.408.378 | 27.047.252 |
| - netržni | - | - | 0 | - |
| Državne obveznice | - | (0) | 12.424.274 | 12.424.274 |
| Finančna sredstva, razpoložljiva za prodajo | 33.928.906 | 4.182.992 | 79.868.018 | 117.979.917 |
| - tržni | 7.247.980 | 514.749 | 11.393.084 | 19.155.813 |
| - netržni | (0) | - | 0 | (0) |
| Državne obveznice | 26.680.926 | 3.668.244 | 68.474.935 | 98.824.105 |
| Skupaj dolžniški finančni instrumenti | 55.160.977 | 5.859.808 | 110.111.190 | 171.131.975 |
| Finančna sredstva po poštenu vrednosti preko IPI | (0) | - | 1.640.042 | 1.640.042 |
| - tržni | (0) | - | 1.640.042 | 1.640.042 |
| Finančna sredstva, razpoložljiva za prodajo | 24.866.186 | 4.740.454 | 3.977.699 | 33.584.339 |
| - tržni | 20.848.358 | 2.845.521 | 2.733.959 | 26.427.838 |
| - netržni | 4.017.828 | 1.894.933 | 1.243.741 | 7.156.501 |
| Skupaj lastniški finančni instrumenti | 24.866.185 | 4.740.454 | 5.617.742 | 35.224.381 |
| Posojila, depoziti in finančne terjatve | 32.785.739 | 3.749.803 | 2.300.418 | 38.835.960 |
| Naložbe v odvisne in pridružene družbe | 16.493.562 | - | 3.696.234 | 20.189.796 |
| Skupaj finančne naložbe | 129.306.464 | 14.350.064 | 121.725.583 | 265.382.112 |
| Znesek (ZTR), prenesen pozavarovateljem | 16.937.623 | - | 277.726 | 17.215.350 |
| Terjatve iz zavarovalnih poslov in druge poslovne terjatve | 34.444.117 | 9.122.741 | 8.319.741 | 31.497.833 |
| Denar in denarni ustrezniki | 5.735.713 | 1.990.690 | 4.068.141 | 11.794.544 |
| Druga sredstva | 60.785.788 | 2.266.502 | 9.790.212 | 72.660.817 |
| Skupaj sredstva | 247.209.704 | 27.729.998 | 144.181.404 | 398.550.655 |
| OBVEZNOSTI | | | | |
| Obveznosti iz zavarovalnih pogodb | 147.012.711 | 13.374.157 | - | 160.386.869 |
| - dolgoročne obveznosti | 57.278.266 | 215.912 | - | 57.494.178 |
| - kratkoročne obveznosti | 89.734.445 | 13.158.245 | - | 102.892.690 |
| Obveznosti iz zavarovalnih pogodb z DPF | - | - | 108.228.896 | 108.228.896 |
| - dolgoročne obveznosti | - | - | 98.138.136 | 98.138.136 |
| - kratkoročne obveznosti | - | - | 10.090.760 | 10.090.760 |
| Kapital | 72.824.777 | 6.481.065 | 22.026.399 | 101.332.241 |
| Ostale obveznosti | 27.372.217 | 7.874.775 | 13.926.109 | 28.602.649 |
| - dolgoročne obveznosti | 7.588.644 | 980.954 | 10.122.975 | 8.998.866 |
| - kratkoročne obveznosti | 19.783.573 | 6.893.821 | 3.803.134 | 19.603.783 |
| Skupaj obveznosti | 247.209.705 | 27.729.997 | 144.181.404 | 398.550.655 |

Pri razumevanju tabele je potrebno upoštevati pojasnilo 4-ga odstavka poglavja 8.2.3

Analiza sredstev in obveznosti za upravljanje finančnih tveganj na dan 31. 12. 2014 popravljeno

| v EUR | Zavarovalne pogodbe premoženjskih zavarovanj, brez zdravstvenih zavarovanj | Zavarovalne pogodbe zdravstvenih zavarovanj | Zavarovalne pogodbe življenjskih zavarovanj | Skupaj |
|------------------------------------------------------------|----------------------------------------------------------------------------|---------------------------------------------|---------------------------------------------|--------------------|
| SREDSTVA | | | | |
| Finančna sredstva po poštenu vrednosti preko IPI | 22.222.522 | 998.949 | 4.391.715 | 27.613.186 |
| - tržni | 14.040.623 | 938.948 | 4.224.799 | 19.204.369 |
| Državne obveznice | 8.181.899 | 60.001 | 166.916 | 8.408.817 |
| Finančna sredstva v posesti do zapadlosti v plačilo | 8.248.183 | 601.248 | 24.314.382 | 33.163.813 |
| - tržni | 8.248.183 | 601.248 | 12.462.841 | 21.312.271 |
| Državne obveznice | - | (0) | 11.851.542 | 11.851.542 |
| Finančna sredstva, razpoložljiva za prodajo | 26.092.424 | 3.688.367 | 60.922.297 | 90.703.088 |
| - tržni | 5.986.883 | (0) | 18.235.151 | 24.222.035 |
| - netržni | 6.765.387 | - | 0 | 6.765.387 |
| Državne obveznice | 13.340.154 | 3.688.367 | 42.687.145 | 59.715.666 |
| Skupaj dolžniški finančni instrumenti | 56.563.129 | 5.288.563 | 89.628.394 | 151.480.086 |
| Finančna sredstva po poštenu vrednosti preko IPI | 2.149.359 | - | 1.082.098 | 3.231.457 |
| - tržni | 2.149.359 | - | 1.082.098 | 3.231.457 |
| Finančna sredstva, razpoložljiva za prodajo | 30.053.218 | 3.103.165 | 11.545.798 | 44.702.181 |
| - tržni | 25.894.206 | 2.914.772 | 11.188.759 | 39.997.737 |
| - netržni | 4.159.012 | 188.392 | 357.039 | 4.704.443 |
| Skupaj lastniški finančni instrumenti | 32.202.577 | 3.103.165 | 12.627.896 | 47.933.638 |
| Posojila, depoziti in finančne terjatve | 27.351.449 | 12.200.812 | 11.751.871 | 51.304.132 |
| Naložbe v odvisne in pridružene družbe | 23.362.162 | 360.197 | 3.696.234 | 27.418.592 |
| Skupaj finančne naložbe | 139.479.316 | 20.952.736 | 117.704.395 | 278.136.447 |
| Znesek (ZTR), prenesen pozavarovateljem | 28.859.413 | - | 222.031 | 29.081.444 |
| Terjatve iz zavarovalnih poslov in druge poslovne terjatve | 38.697.010 | 9.136.801 | 2.879.201 | 40.983.654 |
| Denar in denarni ustrezniki | 4.550.026 | 859.037 | 4.671.383 | 10.080.447 |
| Druga sredstva | 62.650.027 | 774.079 | 2.967.195 | 66.242.529 |
| Skupaj sredstva | 274.235.792 | 31.722.654 | 128.444.205 | 424.524.521 |
| OBVEZNOSTI | | | | |
| Obveznosti iz zavarovalnih pogodb | 155.581.295 | 14.053.085 | - | 169.634.380 |
| - dolgoročne obveznosti | 63.809.178 | 328.697 | - | 64.137.874 |
| - kratkoročne obveznosti | 91.772.118 | 13.724.388 | - | 105.496.506 |
| Obveznosti iz zavarovalnih pogodb z DPF | - | - | 103.651.695 | 103.651.695 |
| - dolgoročne obveznosti | - | - | 92.692.595 | 92.692.595 |
| - kratkoročne obveznosti | - | - | 10.959.100 | 10.959.100 |
| Kapital | 78.579.538 | 7.180.586 | 21.077.124 | 106.837.248 |
| Ostale obveznosti | 38.380.409 | 10.488.983 | 5.409.937 | 44.401.198 |
| - dolgoročne obveznosti | 7.784.414 | 1.122.348 | 4.556.960 | 9.561.192 |
| - kratkoročne obveznosti | 30.595.995 | 9.366.636 | 852.977 | 34.840.006 |
| Skupaj obveznosti | 272.541.242 | 31.722.654 | 130.138.755 | 424.524.521 |

Pri razumevanju tabele je potrebno upoštevati pojasnilo 4-ga odstavka poglavja 8.2.3

V tabelah Porazdelitev sredstev po ročnosti na dolgoročne in kratkoročne za leto 2015 in 2014 seštevku terjatev in obveznosti ni enak seštevku posameznih zneskov po zavarovalnih skupinah (skladih), ker so bili v kategorijah terjatev in obveznosti opravljeni končni poboti na nivoju skupnega seštevka.



Porazdelitev sredstev po ročnosti na dolgoročne in kratkoročne na dan 31. 12. 2015

| v EUR | Zavarovalne pogodbe premoženjskih zavarovanj, brez zdravstvenih zavarovanj | Zavarovalne pogodbe zdravstvenih zavarovanj | Zavarovalne pogodbe življenjskih zavarovanj | Skupaj |
|------------------------------------------------------------|----------------------------------------------------------------------------|---------------------------------------------|---------------------------------------------|--------------------|
| Dolgoročna sredstva | | | | |
| Dolžniški vrednostni papirji | 45.950.609 | 4.800.165 | 108.167.447 | 158.918.220 |
| Po pošteni vrednosti preko izkaza poslovnega izida | - | - | 1.466.777 | 1.466.777 |
| - tržni | - | - | 1.466.777 | 1.466.777 |
| Razpoložljivi za prodajo | 33.928.906 | 4.182.992 | 79.868.018 | 117.979.917 |
| - tržni | 33.928.907 | 4.182.992 | 79.868.018 | 117.979.917 |
| - netržni | (0) | - | 0 | (0) |
| V posesti do zapadlosti v plačilo | 12.021.702 | 617.172 | 26.832.652 | 39.471.526 |
| - tržni | 12.021.702 | 617.172 | 26.832.652 | 39.471.526 |
| - netržni | - | - | 0 | 0 |
| Lastniški vrednostni papirji | 24.866.186 | 4.740.454 | 4.920.505 | 34.527.145 |
| Po pošteni vrednosti preko izkaza poslovnega izida | - | - | 942.806 | 942.806 |
| - tržni | - | - | 942.806 | 942.806 |
| Razpoložljivi za prodajo | 24.866.186 | 4.740.454 | 3.977.699 | 33.584.339 |
| - tržni | 20.848.358 | 2.845.521 | 2.733.959 | 26.427.838 |
| - netržni | 4.017.828 | 1.894.933 | 1.243.741 | 7.156.501 |
| Naložbe v odvisne in pridružene družbe | 16.493.562 | - | 3.696.234 | 20.189.796 |
| Posojila, depoziti in finančne terjatve | 1.457.303 | 2.157.154 | 1.301.797 | 4.916.254 |
| Skupaj finančne naložbe | 88.767.659 | 11.697.773 | 118.085.983 | 218.551.414 |
| Znesek (ZTR), prenesen pozavarovateljem | 9.726.721 | - | - | 9.726.721 |
| Terjatve iz zavarovalnih poslov in druge poslovne terjatve | 2.233.969 | 457.530 | 140.530 | 2.832.029 |
| Druge sredstva | 25.955.530 | 1.673.756 | 8.410.314 | 36.039.600 |
| Skupaj sredstva | 126.683.878 | 13.829.058 | 126.636.826 | 267.149.763 |
| Kratkoročna sredstva | | | | |
| Dolžniški vrednostni papirji | 9.210.369 | 1.059.643 | 1.943.744 | 12.213.755 |
| Po pošteni vrednosti preko izkaza poslovnega izida | 9.210.369 | 1.059.643 | 1.943.744 | 12.213.755 |
| - tržni | 9.210.369 | 1.059.643 | 1.943.744 | 12.213.755 |
| Lastniški vrednostni papirji | (0) | - | 697.236 | 697.236 |
| Po pošteni vrednosti preko izkaza poslovnega izida | (0) | - | 697.236 | 697.236 |
| - tržni | (0) | - | 697.236 | 697.236 |
| Posojila, depoziti in finančne terjatve | 31.328.437 | 1.592.648 | 998.621 | 33.919.706 |
| Skupaj finančne naložbe | 40.538.805 | 2.652.291 | 3.639.601 | 46.830.697 |
| Znesek (ZTR), prenesen pozavarovateljem | 7.210.902 | - | 277.726 | 7.488.629 |
| Terjatve iz zavarovalnih poslov in druge poslovne terjatve | 32.210.148 | 8.665.211 | 8.179.212 | 28.665.804 |
| Denar in denarni ustrezniki | 5.735.713 | 1.990.690 | 4.068.141 | 11.794.544 |
| Druge sredstva | 34.830.258 | 592.746 | 1.379.898 | 36.621.217 |
| Skupaj sredstva | 120.525.826 | 13.900.939 | 17.544.578 | 131.400.891 |

Pri razumevanju tabele je potrebno upoštevati pojasnilo 4-ga odstavka poglavja 8.2.3.

Na koncu leta 2015 prevladujejo v razmerju med kratkoročnimi in dolgoročnimi sredstvi, dolgoročna sredstva s 67-odstotnim deležem, delež kratkoročnih sredstev pa je 33-odstotne.

Porazdelitev sredstev po ročnosti na dolgoročne in kratkoročne na dan 31. 12. 2014 -popravljen

| v EUR | Zavarovalne pogodbe premoženjskih zavarovanj, brez zdravstvenih zavarovanj | Zavarovalne pogodbe zdravstvenih zavarovanj | Zavarovalne pogodbe življenjskih zavarovanj | Skupaj |
|------------------------------------------------------------|----------------------------------------------------------------------------|---------------------------------------------|---------------------------------------------|--------------------|
| Dolgoročna sredstva | | | | |
| Dolžniški vrednostni papirji | 34.340.607 | 4.289.614 | 85.236.679 | 123.866.900 |
| Razpoložljivi za prodajo | 26.092.424 | 3.688.367 | 60.922.297 | 90.703.088 |
| - tržni | 19.327.037 | 3.688.367 | 60.922.297 | 83.937.701 |
| - netržni | 6.765.387 | - | 0 | 6.765.387 |
| V posesti do zapadlosti v plačilo | 8.248.183 | 601.248 | 24.314.382 | 33.163.813 |
| - tržni | 8.248.183 | 601.248 | 24.314.382 | 33.163.813 |
| Lastniški vrednostni papirji | 30.053.218 | 3.103.165 | 11.545.798 | 44.702.181 |
| Razpoložljivi za prodajo | 30.053.218 | 3.103.165 | 11.545.798 | 44.702.181 |
| - tržni | 25.894.206 | 2.914.772 | 11.188.759 | 39.997.737 |
| - netržni | 4.159.012 | 188.392 | 357.039 | 4.704.443 |
| Naložbe v odvisne in pridružene družbe | 23.362.162 | 360.197 | 3.696.234 | 27.418.592 |
| Posojila, depoziti in finančne terjatve | 4.093.573 | 3.200.095 | 3.334.982 | 10.628.649 |
| Skupaj finančne naložbe | 91.849.560 | 10.953.070 | 103.813.692 | 206.616.322 |
| Znesek (ZTR), prenesen pozavarovateljem | 15.432.068 | - | - | 15.432.068 |
| Terjatve iz zavarovalnih poslov in druge poslovne terjatve | 4.535.145 | 450.755 | 331.142 | 3.622.491 |
| Druga sredstva | 30.839.013 | - | 1.875.783 | 32.714.796 |
| Skupaj sredstva | 142.655.786 | 11.403.825 | 106.020.617 | 258.385.677 |
| Kratkoročna sredstva | | | | |
| Dolžniški vrednostni papirji | 22.222.522 | 998.949 | 4.391.715 | 27.613.186 |
| Po pošteni vrednosti preko izkaza poslovnega izida | 22.222.522 | 998.949 | 4.391.715 | 27.613.186 |
| - tržni | 22.222.522 | 998.949 | 4.391.715 | 27.613.186 |
| Lastniški vrednostni papirji | 2.149.359 | - | 1.082.098 | 3.231.457 |
| Po pošteni vrednosti preko izkaza poslovnega izida | 2.149.359 | - | 1.082.098 | 3.231.457 |
| - tržni | 2.149.359 | - | 1.082.098 | 3.231.457 |
| Posojila, depoziti in finančne terjatve | 23.257.875 | 9.000.717 | 8.416.890 | 40.675.482 |
| Skupaj finančne naložbe | 47.629.756 | 9.999.666 | 13.890.703 | 71.520.125 |
| Znesek (ZTR), prenesen pozavarovateljem | 13.427.345 | - | 222.031 | 13.649.376 |
| Terjatve iz zavarovalnih poslov in druge poslovne terjatve | 34.161.865 | 8.686.046 | 2.548.059 | 37.361.164 |
| Denar in denarni ustrezniki | 4.550.026 | 859.037 | 4.671.383 | 10.080.447 |
| Druga sredstva | 31.811.014 | 774.079 | 1.091.412 | 33.527.732 |
| Skupaj sredstva | 131.580.007 | 20.318.829 | 22.423.588 | 166.138.843 |

Pri razumevanju tabele je potrebno upoštevati pojasnilo 4-ga odstavka poglavja 8.2.3.

Na koncu leta 2014 prevladujejo v razmerju med kratkoročnimi in dolgoročnimi sredstvi dolgoročna sredstva z 61-odstotnim deležem, delež kratkoročnih sredstev pa je 39-odstoten. Razmerje med dolgoročnimi in kratkoročnimi sredstvi ostaja enako kot v predhodnem letu.

Likvidnostno tveganje

Likvidnostno tveganje predstavlja tveganje nastanka likvidnostnih težav oziroma nezmožnost zavarovalnice za tekoče izpolnjevanje obveznosti iz sklenjenih zavarovanj in drugih tekočih obveznosti iz poslovanja družbe, zaradi neuskajenosti med dospelimi sredstvi in obveznostmi do virov sredstev, prav tako pa pomeni tudi tveganje, da bi zavarovalnica zaradi plačila nepričakovanih ali nepričakovano visokih obveznosti utrpela izgubo pri zagotavljanju likvidnih sredstev.

Zavarovalnica obvladuje likvidnostno tveganje z zagotavljanjem primerne strukture in ustrezne razpršenosti naložb, s planiranjem prihodnjih denarnih tokov za pokritje prihodnjih predvidljivih obveznosti ter z zagotavljanjem primerne obsega visoko likvidnih naložb za pokrivanje prihodnjih nepredvidljivih obveznosti.

Izpostavljenost likvidnostnemu tveganju merimo tudi s časovno usklajenostjo sredstev in obveznosti. V tabelah v nadaljevanju so prikazane vrednosti sredstev in obveznosti preko nediskontiranih denarnih tokov glede na njihovo ročnost.

V razkritju so prikazane tudi obveznosti zavarovancev, ki prevzemajo naložbeno tveganje. V letih, kjer se pojavi neuskklajenost denarnih tokov med obveznostmi in sredstvi, se likvidnost uravnava z razpoložljivimi kratkoročnimi naložbami brez zapadlosti.

Pregled zapadlosti sredstev in obveznosti v letu 2015 – nediskontirani denarni tokovi

| v EUR | Knjigovodska vrednost | Brez zapadlosti | do 1 leta | 1-5 let | 5-10 let | 10-15 let | nad 15 let | Skupaj 31.12.2015 |
|----------------------------------------------------------------|-----------------------|--------------------|--------------------|--------------------|--------------------|-------------------|--------------------|--------------------|
| Dolžniški finančni instrumenti | 171.131.975 | - | 36.607.872 | 73.008.695 | 110.011.380 | 36.109.255 | 81.511.960 | 337.249.162 |
| Finančna sredstva po pošteni vrednosti preko IPI | 13.680.532 | - | 7.081.747 | 5.296.726 | 3.545.128 | - | 441.000 | 16.364.602 |
| Finančna sredstva v posesti do zapadlosti v plačilo | 39.471.526 | - | 5.244.578 | 28.032.049 | 31.347.791 | 8.832.402 | 7.184.817 | 80.641.638 |
| Finančna sredstva, razpoložljiva za prodajo | 117.979.917 | - | 24.281.547 | 39.679.920 | 75.118.460 | 27.276.852 | 73.886.143 | 240.242.922 |
| Lastniški finančni instrumenti | 35.224.381 | 35.224.381 | - | - | - | - | - | 35.224.381 |
| Finančna sredstva po pošteni vrednosti preko IPI | 1.640.042 | 1.640.042 | - | - | - | - | - | 1.640.042 |
| Finančna sredstva, razpoložljiva za prodajo | 33.584.339 | 33.584.339 | - | - | - | - | - | 33.584.339 |
| Posojila, depoziti in finančne terjatve | 39.617.921 | 3.996.382 | 31.146.927 | 4.829.095 | 478.455 | 131.281 | 726.262 | 41.308.401 |
| Naložbe v odvisne in pridružene družbe | 20.189.796 | 20.189.796 | - | - | - | - | - | 20.189.796 |
| Sredstva zavarovancev, ki prevzemajo naložbeno tveganje | 263.760.339 | 207.627.225 | 5.818.000 | 4.322.500 | 609.000 | - | - | 218.376.725 |
| Naložbene nepremičnine | 30.835.438 | 30.835.438 | - | - | - | - | - | 30.835.438 |
| SKUPAJ finančne naložbe | 560.759.850 | 297.873.222 | 73.572.799 | 82.160.290 | 111.098.835 | 36.240.535 | 82.238.222 | 683.183.903 |
| Znesek (ZTR), prenesen pozavarovateljem | 17.215.350 | - | 17.644.199 | 6.714.065 | 2.298.696 | 713.628 | 333 | 27.370.920 |
| Terjatve iz poslovanja in ostale terjatve | 32.618.796 | - | 32.618.796 | - | - | - | - | 32.618.796 |
| Denar in denarni ustrezniki | 12.901.762 | - | 12.901.762 | - | - | - | - | 12.901.762 |
| Ostala sredstva | 41.858.843 | - | 41.858.843 | - | - | - | - | 41.858.843 |
| SKUPAJ SREDSTVA | 665.354.600 | 297.873.222 | 178.596.398 | 88.874.355 | 113.397.531 | 36.954.163 | 82.238.555 | 797.934.223 |
| Premoženjska in zdravstvena zavarovanja | 160.386.869 | - | 102.936.553 | 39.420.798 | 13.489.561 | 4.317.538 | 222.419 | 160.386.869 |
| Življenjska zavarovanja z naložb. tveganjem | 260.126.560 | - | 13.810.992 | 47.157.764 | 54.732.918 | 36.004.294 | 108.420.592 | 260.126.560 |
| Življenjska zavarovanja | 108.228.896 | - | 6.390.695 | 13.591.293 | 26.802.640 | 28.205.268 | 67.400.633 | 142.390.529 |
| Ostale obveznosti | 35.682.120 | - | 35.682.120 | - | - | - | - | 35.682.120 |
| SKUPAJ OBVEZNOSTI | 564.424.445 | - | 158.820.360 | 100.169.855 | 95.025.119 | 68.527.100 | 176.043.645 | 598.586.077 |

Pregled zapadlosti sredstev in obveznosti v letu 2014 – nediskontirani denarni tokovi-popravljeni

| v EUR | Knjigovodska vrednost | Brez zapadlosti | do 1 leta | 1-5 let | 5-10 let | 10-15 let | nad 15 let | Skupaj 31.12.2014 popravljeni |
|----------------------------------------------------------------|-----------------------|--------------------|--------------------|--------------------|-------------------|-------------------|--------------------|-------------------------------|
| Dolžniški finančni instrumenti | 151.480.086 | - | 27.432.889 | 62.012.671 | 36.486.394 | 6.477.370 | 18.818.478 | 151.227.802 |
| Finančna sredstva po pošteni vrednosti preko IPI | 27.613.186 | - | 6.121.421 | 12.706.494 | 5.515.754 | 1.012.200 | 220.500 | 25.576.369 |
| Finančna sredstva v posesti do zapadlosti v plačilo | 33.163.813 | - | 12.001.834 | 16.570.179 | 9.698.023 | 1.026.631 | 3.547.978 | 42.844.644 |
| Finančna sredstva, razpoložljiva za prodajo | 90.703.088 | - | 9.309.634 | 32.735.999 | 21.272.618 | 4.438.539 | 15.050.000 | 82.806.789 |
| Lastniški finančni instrumenti | 47.933.638 | 47.933.638 | - | - | - | - | - | 47.933.638 |
| Finančna sredstva po pošteni vrednosti preko IPI | 3.231.457 | 3.231.457 | - | - | - | - | - | 3.231.457 |
| Finančna sredstva, razpoložljiva za prodajo | 44.702.181 | 44.702.181 | - | - | - | - | - | 44.702.181 |
| Posojila, depoziti in finančne terjatve | 52.005.442 | 2.334.353 | 34.624.543 | 10.981.467 | 296.779 | 122.688 | 702.436 | 49.062.266 |
| Naložbe v odvisne in pridružene družbe | 27.418.592 | 27.418.592 | - | - | - | - | - | 27.418.592 |
| Sredstva zavarovancev, ki prevzemajo naložbeno tveganje | 257.518.981 | 255.335.611 | - | 1.218.000 | 1.522.500 | 609.000 | - | 258.685.111 |
| Naložbene nepremičnine | 29.375.722 | 29.375.722 | - | - | - | - | - | 29.375.722 |
| SKUPAJ finančne naložbe | 565.732.460 | 362.397.916 | 62.057.432 | 74.212.139 | 38.305.673 | 7.209.058 | 19.520.913 | 611.636.768 |
| Znesek (ZTR), prenesen pozavarovateljem | 29.081.444 | - | 13.649.375 | 9.568.823 | 4.128.805 | 1.520.090 | 214.350 | 29.081.443 |
| Terjatve iz poslovanja in ostale terjatve | 42.803.996 | - | 42.803.996 | - | - | - | - | 42.803.996 |
| Denar in denarni ustrezniki | 10.712.024 | - | 10.712.024 | - | - | - | - | 10.712.024 |
| Ostala sredstva | 38.184.255 | - | 38.184.255 | - | - | - | - | 38.184.255 |
| SKUPAJ SREDSTVA | 686.514.180 | 362.397.916 | 166.390.352 | 83.780.962 | 42.434.478 | 8.729.148 | 19.735.263 | 683.468.119 |
| Premoženjska in zdravstvena zavarovanja | 169.634.380 | - | 105.498.161 | 39.627.764 | 16.756.072 | 6.944.050 | 808.333 | 169.634.380 |
| Življenjska zavarovanja z naložb. tveganjem | 254.556.502 | - | 6.331.294 | 48.957.483 | 50.740.756 | 39.092.739 | 109.434.231 | 254.556.502 |
| Življenjska zavarovanja | 103.651.695 | - | 8.346.625 | 14.599.482 | 24.683.905 | 28.193.769 | 72.917.562 | 148.741.342 |
| Ostale obveznosti | 51.804.354 | - | 51.804.354 | - | - | - | - | 51.804.354 |
| SKUPAJ OBVEZNOSTI | 579.646.932 | - | 171.980.435 | 103.184.728 | 92.180.732 | 74.230.558 | 183.160.126 | 624.736.579 |

Kreditno tveganje

Kreditno tveganje predstavlja potencialno izgubo zavarovalnice v primeru, če tretja stranka oziroma dolжник ne izpolni obveznosti. Najbolj izpostavljena področja kreditnemu tveganju so finančne naložbe, posojila in finančne terjatve, terjatve iz zavarovalnih poslov in pozavarovalna sredstva.

Izpostavljenost kreditnim tveganjem zavarovalnica najpogosteje obvladuje s tekočim spremljanjem bonitete izdajateljev finančnih instrumentov ter zagotavljanjem ustrezne razpršitve naložb med tvegane naložbe in naložbe brez tveganja. Adriatic Slovenica spremlja kreditno tveganje iz terjatev iz zavarovalnih poslov in pozavarovalnih sredstev na podlagi ocenjevanja plačljivosti posamezne terjatve. Postopki preverjanja bonitete temeljijo na pridobivanju in preverjanju javno dostopnih podatkov o trenutnem finančnem stanju izdajatelja finančnih instrumentov ter njegovi prihodnji plačilni sposobnosti.

Postopki obvladovanja kreditnega tveganja pri pozavarovanju se, enako kot pri nalaganju finančnih sredstev, nanašajo na preveritev bonitete pozavarovatelja. V skladu s strategijo obvladovanja kreditnega tveganja so obveznosti iz pozavarovanja pozavarovane pri prvovrstnih pozavarovateljih.

Največja izpostavljenost kreditnemu tveganju po razredih finančnih sredstev na dan 31. 12. 2015¹

| v EUR | AAA-A | BBB-B | CCC-C | Brez kreditne ocene | Skupaj 31.12.2015 |
|-----------------------------------------------------------------|-------------------|--------------------|------------------|---------------------|----------------------|
| Finančna sredstva po poštenu vrednosti preko IPI | 3.561.467 | 6.582.283 | 833 | 3.535.948 | 13.680.532 |
| Dolžniški vrednostni papirji | 3.561.467 | 6.582.283 | 833 | 3.535.948 | 13.680.532 |
| Finančna sredstva v posesti do zapadlosti v plačilo | 2.496.862 | 30.072.816 | 104.438 | 6.797.410 | 39.471.526 |
| Dolžniški vrednostni papirji | 2.496.862 | 30.072.816 | 104.438 | 6.797.410 | 39.471.526 |
| Finančna sredstva, razpoložljiva za prodajo | 3.532.543 | 103.802.358 | - | 10.645.016 | 117.979.917 |
| Dolžniški vrednostni papirji | 3.532.543 | 103.802.358 | - | 10.645.016 | 117.979.917 |
| Posojila, depoziti in finančne terjatve | - | 9.035.035 | 418.537 | 29.382.388 | 38.835.960 |
| Skupaj finančne naložbe | 9.590.872 | 149.492.493 | 523.809 | 50.360.761 | 209.967.935 |
| Terjatve iz zavarovalnih poslov in druge poslovne terjatve | 1.443.699 | 45.650 | 78.579 | 29.929.905 | 31.497.833 |
| Znesek (ZTR) prenesen pozavarovateljem | 13.302.095 | 3.557.065 | 356.189 | - | 17.215.350 |
| Denar in denarni ustrezniki | - | 8.583.826 | 815.460 | 2.395.259 | 11.794.544 |
| Skupaj sredstva, ki so izpostavljena kreditnemu tveganju | 24.336.666 | 161.679.034 | 1.774.037 | 82.685.925 | 270.475.662 |

Portfelj obvezniških naložb, ki ne razpolaga z bonitetno oceno v letu 2015 se nanaša na dolžniške vrednostne papirje pomembnih slovenskih podjetij in bank, ki so v delni ali stoddotni državni lasti. Dana posojila predstavljajo 32.992.286 evrov oz. 85% delež. Posojil, depozitov in finančnih terjatev. Delež posojil, katerih izdajatelj nima kreditne ocene znaša 75 % vseh danih posojil. 38 % posojil brez kreditne ocene je zavarovanih z zastavno pravico na nepremičninah ali vrednostnih papirjih, 76% posojil brez kreditne ocene je zavarovanih z menicami in preostalih 6% posojil je zavarovanih z drugimi oblikami zavarovanja. Skupno največjo izpostavljenost iz naslova danih posojil do posameznega izdajatelja predstavljajo dana posojila KD Kapitalu d.o.o. v deležu 35 % vseh danih posojil.

¹ Pri razumevanju tabele je potrebno upoštevati pojasnilo 4-ga odstavka poglavja 8.2.3. V tabelah Največja izpostavljenost kreditnemu tveganju po razredih finančnih sredstev za opazovani leti seštevek terjatev in obveznosti ni enak seštevku posameznih zneskov po zavarovalnih skupinah, ker so bili v kategoriji drugih terjatev in obveznosti opravljeni poboti med posameznimi skladi le na nivoju skupnega seštevka.



Največja izpostavljenost kreditnemu tveganju po razredih finančnih sredstev na dan 31. 12. 2014

| v EUR | AAA-A | BBB-B | CCC-C | Brez kreditne ocene | Skupaj 31.12.2014 |
|-----------------------------------------------------------------|-------------------|--------------------|------------------|---------------------|----------------------|
| Finančna sredstva po poštenu vrednosti preko IPI | 4.624.127 | 16.013.104 | 1.649 | 6.974.306 | 27.613.186 |
| Dolžniški vrednostni papirji | 4.624.127 | 16.013.104 | 1.649 | 6.974.306 | 27.613.186 |
| Finančna sredstva v posesti do zapadlosti v plačilo | 1.925.180 | 23.624.004 | - | 7.614.628 | 33.163.813 |
| Dolžniški vrednostni papirji | 1.925.180 | 23.624.004 | - | 7.614.628 | 33.163.813 |
| Finančna sredstva, razpoložljiva za prodajo | 1.259.658 | 70.559.771 | 347.057 | 18.536.601 | 90.703.088 |
| Dolžniški vrednostni papirji | 1.259.658 | 70.559.771 | 347.057 | 18.536.601 | 90.703.088 |
| Posojila, depoziti in finančne terjatve | - | 9.220.339 | 2.812.397 | 39.271.396 | 51.304.132 |
| Skupaj finančne naložbe | 7.808.965 | 119.417.218 | 3.161.104 | 72.396.931 | 202.784.218 |
| Terjatve iz zavarovalnih poslov in druge poslovne terjatve | 5.875.748 | 287.558 | - | 34.820.348 | 40.983.654 |
| Znesek (ZTR) prenesen pozavarovateljem | 25.494.743 | 3.310.142 | - | 276.559 | 29.081.444 |
| Denar in denarni ustrezniki | - | 7.363.474 | 170.460 | 2.546.512 | 10.080.446 |
| Skupaj sredstva, ki so izpostavljena kreditnemu tveganju | 39.179.456 | 130.378.392 | 3.331.564 | 110.040.351 | 282.929.763 |

Portfelj obvezniških naložb, ki ne razpolaga z bonitetno oceno v letu 2014 se nanaša na dolžniške vrednostne papirje pomembnih slovenskih podjetij in bank, ki so v delni ali stoddotni državni lasti. Dana posojila predstavljajo 31.804.696 evrov oz. 62 % delež postavke Posojil, depozitov in finančnih terjatev. Delež posojil, katerih izdajatelj nima kreditne ocene znaša 75 % vseh danih posojil. 38 % posojil brez kreditne ocene je zavarovanih z zastavno pravico na nepremičninah ali vrednostnih papirjih, 56% posojil brez kreditne ocene je zavarovanih z menicami in preostalih 6% posojil je zavarovanih z drugimi oblikami zavarovanja. Skupno največjo izpostavljenost iz naslova danih posojil do posameznega izdajatelja predstavljajo dana posojila KD Kapitalu d.o.o. v deležu 27% vseh danih posojil.

Izpostavljenost naložb

| Izpostavljenost naložb do Republike Slovenije (v%) | 2015 | 2014 |
|----------------------------------------------------|---------------|---------------|
| IZPOSTAVLJENOST DO RS | 11,23% | 18,81% |
| naložbe v obveznice RS | 7,76% | 8,36% |
| naložbe v slovenske bančne obveznice | 1,52% | 2,67% |
| naložbe v delnice slovenskih bank | 0,35% | 0,34% |
| depoziti pri slovenskih bankah | 1,60% | 7,43% |

V letu 2015 je Slovenija po makro-ekonomskih podatkih nadaljevala trend gospodarske rasti, ki ga je skladno z okrevanjem območja EMU poganjala predvsem rast izvoza s pomočjo devalvacije evra do tujih valut (do ameriškega dolarja lani v višini 11,4 odstotka).

Posledično je bila Slovenija v lanskem letu deležna izboljšanih obravnav s strani vseh ključnih bonitetnih ocen predvsem zaradi izboljšanih makro-ekonomskih indikatorjev ter politične stabilizacije. Kreditni pribitek na donosnost slovenske državne obveznice se je v letu 2015 zopet znižal in tako več kot nevtraliziral dvig obrestnega pribitka oziroma donosnosti nemške državne obveznice, ki je lani porasla za 10 bazičnih točk. 10-letna donosnost slovenske državne obveznice se je tako znižala iz nivoja 2,07 % na 1,66 %, kar je prispevalo k več kot 7 % nominalni rasti obveznice. Slovenski delniški indeks SBITOP je v lanskem letu razočaral zaradi ne povsem neizpolnjenih pričakovanih vlagateljev glede privatizacije oziroma umika državnega lastništva iz podjetij na čelu s Telekomom Slovenije. Skupina je tekom leta zmanjšala delež naložb izpostavljenih do države, prvenstveno zaradi zapadlosti depozitov do državnih bank, v manjši meri pa se je zmanjšala tudi izpostavljenost do slovenskih državnih obveznic in obveznic državnih bank.

Kreditno tveganje: nezapadla in zapadla sredstva, na dan 31. 12. 2015

| v EUR | Nezapadlo in neoslabljeno | Skupaj zapadlo in neoslabljeno | | | | Skupaj zapadlo in neoslabljeno | Zapadlo in oslabljeno | | | | Skupaj zapadlo in oslabljeno | Skupaj |
|----------------------------------------------------|---------------------------|--------------------------------|-----------------|------------------|------------------|--------------------------------|-----------------------|------------------------------------------|---------------------------------------|------------------|------------------------------|--------------------|
| | | do 30 dni | od 31 do 90 dni | od 91 do 270 dni | nad 270 dni | | Bruto vrednost | Popravek vrednosti-individualna slabitev | Popravek vrednosti-skupinska slabitev | Neto vrednost | | |
| Finančne naložbe (dolžniški VP) | 171.131.975 | - | - | - | - | - | - | - | - | - | - | 171.131.975 |
| Posojila in finančne terjatve | 34.412.931 | 1.247 | 3.550 | - | 1.640.384 | 1.645.181 | 13.581 | (13.581) | - | - | - | 36.058.113 |
| Znesek (ZTR) prenesen pozavarovateljem | 17.215.350 | - | - | - | - | - | - | - | - | - | - | 17.215.350 |
| Terjatve iz zavarovalnih poslov in ostale terjatve | 22.956.141 | 2 | - | - | - | 2 | 19.259.235 | (6.072.098) | (4.645.447) | 8.541.690 | 8.541.690 | 31.497.833 |
| Zavarovalne terjatve | 15.097.796 | 2 | - | - | - | 2 | 15.274.850 | (4.230.108) | (3.445.779) | 7.598.964 | 7.598.964 | 22.696.762 |
| Regresne terjatve | 42 | 0 | - | - | - | 0 | 3.029.099 | (1.366.207) | (801.409) | 861.483 | 861.483 | 861.526 |
| Ostale terjatve | 7.858.302 | 0 | - | - | - | 0 | 955.286 | (475.784) | (398.259) | 81.243 | 81.243 | 7.939.546 |
| Skupaj | 245.716.397 | 1.250 | 3.550 | - | 1.640.384 | 1.645.184 | 19.272.816 | (6.085.679) | (4.645.447) | 8.541.690 | 8.541.690 | 255.903.270 |

Pri razumevanju tabele je potrebno upoštevati pojasnilo 4-ga odstavka poglavja 8.2.3.

Kreditno tveganje: nezapadla in zapadla sredstva, na dan 31. 12. 2014

| v EUR | Nezapadlo in neoslabljeno | Skupaj zapadlo in neoslabljeno | | | | Skupaj zapadlo in neoslabljeno | Zapadlo in oslabljeno | | | | Skupaj zapadlo in oslabljeno | Skupaj |
|----------------------------------------------------|---------------------------|--------------------------------|-----------------|------------------|---------------|--------------------------------|-----------------------|------------------------------------------|---------------------------------------|-------------------|------------------------------|--------------------|
| | | do 30 dni | od 31 do 90 dni | od 91 do 270 dni | nad 270 dni | | Bruto vrednost | Popravek vrednosti-individualna slabitev | Popravek vrednosti-skupinska slabitev | Neto vrednost | | |
| Finančne naložbe (dolžniški VP) | 151.480.086 | - | - | - | - | - | - | - | - | - | - | 151.480.086 |
| Posojila in finančne terjatve | 32.243.294 | 21.216 | 11.753 | 72.366 | 67.011 | 172.346 | 2.097.694 | (1.075.595) | - | 1.022.099 | 1.022.099 | 33.437.739 |
| Znesek (ZTR) prenesen pozavarovateljem | 29.081.444 | - | - | - | - | - | - | - | - | - | - | 29.081.444 |
| Terjatve iz zavarovalnih poslov in ostale terjatve | 32.277.005 | - | - | - | - | - | 20.274.969 | (5.684.894) | (5.883.426) | 8.706.649 | 8.706.649 | 40.983.654 |
| Zavarovalne terjatve | 22.552.294 | - | - | - | - | - | 16.298.383 | (3.845.148) | (4.637.627) | 7.815.607 | 7.815.607 | 30.367.901 |
| Regresne terjatve | - | - | - | - | - | - | 2.818.737 | (1.312.489) | (705.187) | 801.062 | 801.062 | 801.062 |
| Ostale terjatve | 9.724.711 | - | - | - | - | - | 1.157.849 | (527.257) | (540.612) | 89.980 | 89.980 | 9.814.691 |
| Skupaj | 244.554.899 | 21.216 | 11.753 | 72.366 | 67.011 | 172.346 | 23.660.914 | (5.356.108) | (5.897.938) | 10.255.678 | 10.255.678 | 254.982.923 |

Pri razumevanju tabele je potrebno upoštevati pojasnilo 4-ga odstavka poglavja 8.2.3.

Tveganje spremembe cen lastniških vrednostnih papirjev

Tveganje spremembe cen lastniških vrednostnih papirjev je tveganje, da bodo cene teh finančnih instrumentov nihale in s tem vplivale na pričakovane donose in njihovo vrednost v naložbenem portfelju zavarovalnice. Za obvladovanje tega tveganja zavarovalnica svojo naložbeno politiko oblikuje tako, da dosega ustrezno sektorsko in geografsko razpršenost delniških naložb, ne presega dovoljenih limitov izpostavljenosti do posameznega izdajatelja ter sredstva nalaga v naložbe z ustreznim razmerjem med tveganjem in donosnostjo.

Tveganje spremembe cen lastniških vrednostnih papirjev zavarovalnica meri preko analize občutljivosti na spremembo cen delnic. Temu tveganju so izpostavljeni lastniški vrednostni papirji, delniški vzajemni skladi in mešani vzajemni skladi (pripadajoči delež). Rezultati so prikazani v sklopu analize občutljivosti tržnih tveganj.

Obrestno tveganje

Obrestno tveganje pomeni tveganje, da bo sprememba tržnih obrestnih mer vplivala na vrednost obrestno občutljivih sredstev in obveznosti.

Odrazi se v spremembi tržne vrednosti naložb v dolžniške vrednostne papirje, razen v primeru njihove razvrstitve v skupino naložb, ki se držijo do zapadlosti ali pa v tveganju, povezanim z zmožnostjo reinvestiranja finančnih sredstev ob zapadlosti naložb v najmanj enakih pogojih kot za finančna sredstva, ki so zapadla. Prav tako sprememba tržnih obrestnih mer lahko vpliva na pošteno vrednost obveznosti, ki so občutljive na to tveganje.

Za obvladovanje obrestnega tveganja zavarovalnica uporablja naslednje postopke:

- v primeru obveznosti z vnaprej določljivimi denarnimi tokovi uporablja postopke imunizacije, s katero izenačuje povprečno trajanje naložb s povprečnim trajanjem obveznosti;
- zagotavljanje ujemanja aktivnih in pasivnih obrestnih mer;
- zagotavljanje ustrezne strukture naložb glede na donosnost in trajanje.

Obrestno tveganje merimo z analizo občutljivosti in sicer s spremembo vrednosti naložb v dolžniške finančne instrumente oz. vrednosti rezervacij ob spremembi obrestnih mer. Vpliv sprememb obrestnih mer je prikazan v analizi občutljivosti tržnih tveganj v nadaljevanju.

Delitev finančnih sredstev na fiksne in spremenljive obrestne mere²

| v EUR | Fiksna obrestna mera | | Spremenljiva obrestna mera | | Skupaj | |
|------------------------------|----------------------|--------------------|----------------------------|------------------|--------------------|--------------------|
| | 2015 | 2014 | 2015 | 2014 | 2015 | 2014 |
| SREDSTVA | | | | | | |
| Dolžniški vrednostni papirji | 134.610.670 | 151.415.872 | 36.521.305 | 64.214 | 171.131.975 | 151.480.086 |
| Posojila in depoziti | 32.985.414 | 48.696.584 | 2.784.719 | 974.505 | 35.770.133 | 49.671.089 |
| Denarna sredstva | 11.794.544 | 10.080.447 | - | - | 11.794.544 | 10.080.447 |
| Skupaj | 179.390.628 | 210.192.902 | 39.306.024 | 1.038.719 | 218.696.652 | 211.231.621 |

Pri razumevanju tabele je potrebno upoštevati pojasnilo 4-ga odstavka poglavja 8.2.3.

² Z vključenimi terjatvami iz kritnega sklada naložbenega tveganja.

Zavarovalne pogodbe z možnostjo diskrecijske udeležbe - DPF

Zavarovalnica je pri zavarovalnih pogodbah z DPF-komponento izpostavljena obrestnemu tveganju samo pri pogodbeno zagotovljenih izplačilih. Pogodbena izplačila zavarovancem se povečujejo za sorazmeren delež pozitivnega rezultata iz življenjskih in rentnih zavarovanj. Uprava zavarovalnice potrdi višino pripisa dodatnega dobička po posamezni pogodbi.

V letu 2015 je zavarovalnica obvladovala tveganje nedoseganje zajamčenega donosa v okolju rekordno nizkih obrestnih mer predvsem z sprotim preoblikovanjem portfelja dolžniških finančnih instrumentov med posameznimi državami izdajateljicami in podaljševanjem ročnosti naložb.

Preteklo leto je bilo za obvezniške trge izrazito volatilno tako zaradi visoke dinamike spreminjanja obrestnih kot kreditnih tveganj na evropskih obvezniških trgih. Zato je tudi zavarovalnica s ciljem doseganja čim bolj ustrezne donosnosti glede na obrestno in kreditna tveganja držav upravljala portfelje dolžniških naložb preudarno in aktivno. Glede na likvidnost, donosnost in zahtevani kapital je zavarovalnica na življenjskih zavarovanjih med letom povečala delež državnih obveznic iz 60% na 74% in sicer predvsem zaradi povečanja izpostavljenosti do španskih državnih obveznic, katerih delež je v lanskem letu povečala iz 6% na 21% znotraj dolžniškega portfelja. Tudi na pokojninskih zavarovanjih, kjer jamči z 60% povprečne donosnosti državnih vrednostnih papirjev, je zavarovalnica nova sredstva v lanskem letu razpršila med državne obveznice. Zmanjšala je izpostavljenost do slovenskih državnih obveznic predvsem zaradi relativno nizke donosnosti in likvidnosti glede na druge evropske periferne države ter povečala izpostavljenost do italijanskih in španskih obveznic. Zaradi splošnih relativno nizkih donosnosti obveznic glede na zajamčen donos obeh skladov je zavarovalnica pri obeh skladih skozi leto podaljševala tehtano povprečno trajanje naložb s fiksnim donosom za 2 do 3 leta, kar je istočasno prispevalo pri obeh skladih k zmanjšanju negativnega razkoraka med trajanjem obveznosti in trajanjem naložb s fiksnim donosom.

Na obeh skladih z zajamčenim donosom je zavarovalnica s strukturo naložb med posameznimi naložbenimi razredi in aktivnim upravljanjem sredstev glede na naravo obveznosti in razmere na kapitalskih trgih, v letu 2015 zagotovila donose, ki presegajo zajamčeno donosnost. Učinkovito upravljanje s sredstvi in obveznostmi bo tudi v prihodnje eden od ključnih ciljev zavarovalnice.

Dejanska izpostavljenost tveganju pokojninskega načrta

| Pokojninska zavarovanja | 2015 | 2014 |
|--------------------------------------|-------|-------|
| Povprečna donosnost naložb v obdobju | 4,48% | 7,46% |
| Zahtevana (zajamčena) donosnost | 2,30% | 2,30% |
| Razlika obrestnih mer | 2,18% | 5,16% |

Leta 2015 je zavarovalnica dosegala in celo presegala zajamčene donose na kritnem skladu prostovoljnih dodatnih pokojninskih zavarovanj.

Valutno tveganje

Valutno tveganje je tveganje, da se bo razmerje med domačo valuto, v kateri se vrednotijo naložbe, in valuto, v kateri je izražena vrednost posamezne naložbe, gibalo v takšni smeri, da bo to negativno vplivalo na vrednost naložb.

Valutno tveganje

| | EUR | HRK | Drugo | Skupaj 31.12.2015 |
|------------------------------------------------------------------|--------------------|------------------|----------------|----------------------|
| SREDSTVA | | | | |
| Finančna sredstva po poštenu vrednosti preko IPI | 13.937.784 | 1.191.416 | 191.375 | 15.320.574 |
| Lastniški vrednostni papirji | 257.252 | 1.191.416 | 191.375 | 1.640.042 |
| Dolžniški vrednostni papirji | 13.680.532 | - | - | 13.680.532 |
| Izvedeni finančni instrumenti | - | - | - | - |
| Finančna sredstva v posesti do zapadlosti v plačilo | 39.339.896 | 131.631 | - | 39.471.526 |
| Dolžniški vrednostni papirji | 39.339.896 | 131.631 | - | 39.471.526 |
| Izvedeni finančni instrumenti | - | - | - | - |
| Finančna sredstva, razpoložljiva za prodajo | 150.790.136 | - | 774.120 | 151.564.256 |
| Lastniški vrednostni papirji | 33.584.323 | - | 16 | 33.584.339 |
| Dolžniški vrednostni papirji | 117.205.813 | - | 774.104 | 117.979.917 |
| Posojila, depoziti in finančne terjatve | 38.833.149 | - | 2.810 | 38.835.959 |
| Naložbe v odvisne in pridružene družbe | 20.106.836 | 82.960 | - | 20.189.796 |
| Skupaj finančne naložbe | 263.007.800 | 1.406.006 | 968.305 | 265.382.111 |
| Terjatve iz zavarovalnih poslov in druge poslovne terjatve | 38.476.889 | 859.483 | - | 39.336.372 |
| Znesek (ZTR) prenesen pozavarovateljem | 18.017.591 | 715 | - | 18.018.307 |
| Denar in denarni ustrezniki | 14.142.356 | 51.723 | - | 14.194.080 |
| Druga sredstva | 70.351.483 | 309.181 | - | 70.660.664 |
| Skupaj sredstva, ki so izpostavljena valutnemu tveganju | 403.996.119 | 2.627.109 | 968.305 | 407.591.533 |
| OBVEZNOSTI | | | | |
| Obveznosti iz zavarovalnih pogodb | 268.112.887 | 502.878 | - | 268.615.765 |
| Skupaj obveznosti, ki so izpostavljene valutnemu tveganju | 268.112.887 | 502.878 | - | 268.615.765 |

Pri razumevanju tabele je potrebno upoštevati pojasnilo 4-ga odstavka poglavja 8.2.3.

Valutno tveganje

| | EUR popravljen | HRK | Drugo | Skupaj 31.12.2014 popravljen |
|----------------------------------------------------------------|--------------------|----------------|------------------|------------------------------------|
| SREDSTVA | | | | |
| Finančna sredstva po poštenu vrednosti preko IPI | 35.107.791 | - | 1.265.612 | 36.373.403 |
| Lastniški vrednostni papirji | 2.188.567 | - | 1.265.612 | 3.454.179 |
| Dolžniški vrednostni papirji | 32.919.224 | - | - | 32.919.224 |
| Finančna sredstva v posesti do zapadlosti v plačilo | 38.096.356 | - | - | 38.096.356 |
| Dolžniški vrednostni papirji | 38.096.356 | - | - | 38.096.356 |
| Finančna sredstva, razpoložljiva za prodajo | 123.424.713 | 693.001 | 407.052 | 124.524.767 |
| Lastniški vrednostni papirji | 38.352.264 | 693.001 | 407.052 | 39.452.317 |
| Dolžniški vrednostni papirji | 85.072.449 | - | - | 85.072.449 |
| Posojila, depoziti in finančne terjatve | 56.936.553 | - | - | 56.936.553 |
| Naložbe v odvisne in pridružene družbe | 21.973.193 | - | - | 21.973.193 |
| Skupaj finančne naložbe | 275.538.607 | 693.001 | 3.345.328 | 279.576.935 |
| Denar in denarni ustrezniki | 9.404.593 | - | - | 9.404.593 |
| Skupaj sredstva, ki so izpostavljena valutnemu tveganju | 284.943.200 | 693.001 | 3.345.328 | 288.981.529 |

Pri razumevanju tabele je potrebno upoštevati pojasnilo 4-ga odstavka poglavja 8.2.3. V letu 2014 so bile obveznosti zavarovalnice vodene v evrih.



Zavarovalnica je podvržena spremembam valutnih tečajev, ki vplivajo na njen finančni položaj in denarne tokove. Glede na to, da je Republika Slovenija v EMU in ima evro kot plačilno sredstvo, je ocenjeno valutno tveganje zavarovalnice relativno nizko. Za leti 2015 in 2014 razkrivamo sredstva, ki so izpostavljena valutnemu tveganju. Obveznosti zavarovalnice so v evrih in niso posebej izpostavljene valutnemu tveganju.

Analiza občutljivosti tržnih tveganj

Dejavniki

Metode in predpostavke, uporabljene pri pripravi analize občutljivosti za tiste vrste tržnih tveganj, katerim je zavarovalnica izpostavljena, so podane v nadaljevanju.

| Dejavnik občutljivosti | Opis dejavnika |
|-----------------------------------------------|------------------------------------------------------------------------------------------------------------------------------------------------------------------------------------------------------------------------------|
| Obrestne mere | Vpliv na spremembo v tržnih obrestnih merah za ± 50 bp (to pomeni: če se tržna obrestna mera spremeni za 50 indeksnih točk (basic points), kolikšen je vpliv na dobiček in na kapital). |
| Tečaj valut | Vpliv spremembe tečajev valut na 31. december 2015 za ± 5 %. |
| Sprememba cen lastniških vrednostnih papirjev | Vpliv na spremembe tržne cene lastniških vrednostnih papirjev, se odraža pri spremembi cene delnice, cene ID-delnice, cene strukturiranih vrednostnih papirjev in cene vzajemnih skladov na 31. december 2015 za ± 15 %. |

Analize občutljivosti

Analiza občutljivosti na spremembo obrestne mere

| v EUR | Prikaz učinka na dobiček | Prikaz učinka na kapital |
|--------------------------------------|--------------------------|--------------------------|
| 31. decembra 2014 popravljeno | - | - |
| Sprememba obr. mere +50 bp | (559.361) | (3.360.445) |
| Sprememba obr. mere -50 bp | 391.293 | 9.249.767 |
| 31. decembra 2015 | - | - |
| Sprememba obr. mere +50 bp | (113.601) | (5.319.346) |
| Sprememba obr. mere -50 bp | 126.261 | 5.050.748 |

Analiza občutljivosti na spremembe vrednosti tečajev valut

Zavarovalnica glavnino svojih naložb nalaga v evrih, ker ima v tej valuti tudi obveznosti, ki izhajajo iz zavarovalnih pogodb. Zavarovalnica mora zavarovalnica uskladiti naložbe kritnega sklada z dolgoročnimi jamstvi s svojimi obveznostmi na podlagi zavarovalnih pogodb, katerih višina je odvisna od spremembe tečajev tujih valut, najmanj do 80 %. Ker ima zavarovalnica svoje obveznosti v evrih, iz tega izhaja, da pretežni del svojih naložb nalaga v vrednostne papirje v evrih in je izpostavljenost valutnemu tveganju zelo nizka.

Analiza občutljivosti na spremembe cen lastniških vrednostnih papirjev

| v EUR | Prikaz učinka na dobiček | Prikaz učinka na kapital |
|--------------------------------------|--------------------------|--------------------------|
| 31. decembra 2014 popravljeno | | |
| Sprememba cen delnic +15% | 484.719 | 9.169.081 |
| Sprememba cen delnic -15% | (484.719) | (9.169.081) |
| 31. decembra 2015 | | |
| Sprememba cen delnic +15% | 246.006 | 5.037.651 |
| Sprememba cen delnic -15% | (246.006) | (5.037.651) |

Pri analizi občutljivosti se spremembe cen delnic nanašajo na cene, ki so pridobljene z zaključnim tečajem na dan poročanja za tekoče in preteklo leto.

Naložbe kritnega sklada z naložbenim tveganjem v največji možni meri odražajo vrednost enot vzajemnih skladov, ki izhajajo iz zavarovalnih pogodb. Spremembe vrednosti ne vplivajo pomembno na poslovni izid. Sprememba hkrati vpliva na

prihodke od naložb in na spremembo rezervacij, iz česar sledi, da spremembe cen lastniških vrednostnih papirjev nimajo pomembnega vpliv na poslovni izid.

8.2.4 Merjenje finančnih sredstev in obveznosti po pošteni vrednosti

Poštena vrednost finančnih sredstev in obveznosti je znesek, s katerim je mogoče zamenjati sredstvo ali poravnati dolg med dobro obveščenima in voljnima strankama v preišljenem poslu. V zavarovalnici se poštena vrednost finančnih instrumentov v splošnem ugotavlja kot je opisano v usmeritvah pod poglavjem 6.5.5.

V spodnjem razkritju so prikazane knjigovodske in poštene vrednosti finančnih sredstev za katere se ugotavlja poštena vrednost. Med temi sredstvi je knjigovodska vrednost posojil, depozitov, finančnih terjatev in sredstev v posesti do zapadlosti v plačilo enaka odplačni vrednosti.

Knjigovodske in poštene vrednosti³

| v EUR | Knjigovodska vrednost | | Poštena vrednost | |
|-------------------------------------------------------------|-----------------------|--------------------|--------------------|--------------------|
| | 2015 | 2014 popravljen | 2015 | 2014 popravljen |
| FINANČNA SREDSTVA | | | | |
| Depoziti, posojila in finančne terjatve | 39.617.921 | 52.005.422 | 39.617.921 | 52.005.422 |
| Finančna sredstva, izmerjena po pošteni vrednosti preko IPI | 15.320.574 | 30.844.643 | 15.433.321 | 30.844.643 |
| Finančna sredstva v posesti do zapadlosti v plačilo | 39.471.526 | 33.163.813 | 45.743.396 | 37.710.682 |
| Finančna sredstva, razpoložljiva za prodajo | 171.754.051 | 162.823.860 | 171.877.808 | 162.823.860 |
| Sredstva zavarovancev, ki prevzemajo naložbeno tveganje | 263.760.339 | 257.518.981 | 263.760.339 | 257.518.981 |
| Naložbene nepremičnine | 30.835.438 | 29.375.722 | 31.268.505 | 29.861.357 |
| Skupaj finančna sredstva | 560.759.850 | 565.732.440 | 567.701.290 | 570.764.945 |
| FINANČNE OBVEZNOSTI | | | | |
| Posojila | 15.355 | 43.971 | 15.355 | 43.971 |
| Skupaj finančne obveznosti | 15.355 | 43.971 | 15.355 | 43.971 |

Sredstva, terjatev iz poslovanja in obveznosti iz poslovanja, ki so kratkoročne narave niso vključena v prikaz sredstev in obveznosti po pošteni vrednosti, ker se zanje ugotavlja, da je knjigovodska vrednost zelo dober približek poštene vrednosti.

Hierarhija poštene vrednosti

Ocena poštene vrednosti finančnih naložb je odvisna od razpoložljivosti tržnih podatkov, na osnovi katerih zavarovalnica lahko ocenjuje pošteno vrednost. Glede na to, kako zavarovalnica ocenjuje pošteno vrednost finančnih naložb jih uvršča v tri ravni (glej 6.5.5)

³ Z vključenimi terjatvami iz kritnega sklada naložbenega tveganja.

Finančna sredstva po hierarhiji poštene vrednosti v letu 2015

| v EUR | Nivo 1 | Nivo 2 | Nivo 3 | Celotna poštena vrednost |
|------------------------------------------------------------------------------------------------------------|--------------------|--------------------|--------------------|--------------------------|
| Finančna sredstva, izmerjena po pošteni vrednosti preko poslovnega izida, v posesti za trgovanje | 697.236 | 6.976.493 | - | 7.673.729 |
| Dolžniški vrednostni papirji | - | 6.976.493 | - | 6.976.493 |
| Investicijski kuponi vzajemnih skladov | 697.236 | - | - | 697.236 |
| Finančna sredstva, izmerjena po pošteni vrednosti preko poslovnega izida, ob takojšnjem pripoznanju | 942.806 | 6.816.786 | - | 7.759.592 |
| Dolžniški vrednostni papirji | - | 6.816.786 | - | 6.816.786 |
| Investicijski kuponi vzajemnih skladov | 942.806 | - | - | 942.806 |
| Finančna sredstva, razpoložljiva za prodajo | 28.681.844 | 115.875.635 | 27.320.329 | 171.877.808 |
| Lastniški vrednostni papirji | 8.789.672 | - | 27.320.329 | 36.110.001 |
| Dolžniški vrednostni papirji | 2.228.038 | 115.875.635 | - | 118.103.674 |
| Investicijski kuponi vzajemnih skladov | 17.664.133 | - | - | 17.664.133 |
| Finančna sredstva v posesti do zapadlosti v plačilo | 537.278 | 45.206.118 | - | 45.743.396 |
| Dolžniški vrednostni papirji | 537.278 | 45.206.118 | - | 45.743.396 |
| Sredstva zavarovancev, ki prevzemajo naložbeno tveganje | 207.627.225 | 40.013.656 | 16.119.458 | 263.760.339 |
| Depoziti in posojila | - | - | 35.770.133 | 35.770.133 |
| Naložbene nepremičnine | - | - | 31.268.505 | 31.268.505 |
| Skupaj sredstva | 238.486.389 | 214.888.688 | 110.478.425 | 563.853.502 |
| Posojila | - | - | 15.000 | 15.000 |
| Skupaj obveznosti | - | - | 15.000 | 15.000 |

Opomba: V okviru finančnih sredstev razpoložljivih za prodajo so zajete tudi naložba v odvisne in pridružene družbe.

Finančna sredstva po hierarhiji poštene vrednosti v letu 2014 popravljeno

| v EUR | Nivo 1 | Nivo 2 | Nivo 3 | Celotna poštena vrednost |
|------------------------------------------------------------------------------------------------------------|--------------------|-------------------|--------------------|--------------------------|
| Finančna sredstva, izmerjena po pošteni vrednosti preko poslovnega izida, v posesti za trgovanje | 7.179.434 | 311.910 | 15.267.162 | 22.758.506 |
| Lastniški vrednostni papirji | 2.958.437 | - | - | 2.958.437 |
| Dolžniški vrednostni papirji | 3.947.977 | 311.910 | 15.267.162 | 19.527.049 |
| Investicijski kuponi vzajemnih skladov | 273.020 | - | - | 273.020 |
| Finančna sredstva, izmerjena po pošteni vrednosti preko poslovnega izida, ob takojšnjem pripoznanju | 5.486.887 | 2.599.250 | - | 8.086.137 |
| Dolžniški vrednostni papirji | 5.486.887 | 2.599.250 | - | 8.086.137 |
| Finančna sredstva, razpoložljiva za prodajo | 52.583.341 | 7.308.020 | 102.932.498 | 162.823.860 |
| Lastniški vrednostni papirji | 9.947.673 | - | 34.797.537 | 44.745.210 |
| Dolžniški vrednostni papirji | 15.260.105 | 7.308.020 | 68.134.961 | 90.703.087 |
| Investicijski kuponi vzajemnih skladov | 27.375.563 | - | - | 27.375.563 |
| Finančna sredstva v posesti do zapadlosti v plačilo | 16.943.940 | - | 20.766.742 | 37.710.682 |
| Dolžniški vrednostni papirji | 16.943.940 | - | 20.766.742 | 37.710.682 |
| Sredstva zavarovancev, ki prevzemajo naložbeno tveganje | 235.203.869 | 10.121.975 | 12.193.136 | 257.518.980 |
| Depoziti in posojila | 17.866.393 | - | 31.804.696 | 49.671.089 |
| Naložbene nepremičnine | - | - | 29.861.357 | 29.861.357 |
| Skupaj sredstva | 335.263.864 | 20.341.155 | 212.825.591 | 568.430.610 |
| Posojila | - | - | 43.971 | 43.971 |
| Skupaj obveznosti | - | - | 43.971 | 43.971 |

Opomba: V okviru finančnih sredstev razpoložljivih za prodajo so zajete tudi naložba v odvisne in pridružene družbe.

Sredstva in obveznosti uvrščena v nivo 3

Finančna sredstva in obveznosti po hierarhiji poštene vrednosti-gibanje nivoja 3 za leto 2015

| v EUR | 1.1.2015 | Skupaj dobički/izgube v poslovnem izidu | Skupaj dobički/izgube v vseobsegajočem donosu | Nakupi | Prodaje | Prenosi iz nivoja 3 | 31.12.2015 |
|-----------------------------------------------------------------------------------------------------|-------------------|--------------------------------------------------|--------------------------------------------------------|----------|--------------------|------------------------|------------|
| Sredstva merjena po pošteni vrednosti | | | | | | | |
| Finančna sredstva, izmerjena po pošteni vrednosti preko poslovnega izida, v posesti za trgovanje | 15.267.162 | - | - | - | - | (15.267.162) | - |
| Dolžniški vrednostni papirji | 15.267.162 | - | - | - | - | (15.267.162) | - |
| Finančna sredstva, razpoložljiva za prodajo | 68.134.961 | 89.741 | (21) | - | (1.205.755) | (67.018.927) | - |
| Dolžniški vrednostni papirji | 68.134.961 | 89.741 | (21) | - | (1.205.755) | (67.018.927) | - |
| Skupaj sredstva | 83.402.123 | 89.741 | (21) | - | (1.205.755) | (82.286.089) | - |

Zavarovalnica je skladno z novim načinom ugotavljanja poštene vrednosti dolžniških vrednostnih papirjev (tržnih obveznic), opravila naslednjo prerazvrstitev, in sicer;

- Iz nivoja 3 je prerazvrstila za 103.052.831 evrov dolžniških vrednostnih papirjev v nivo 2, od tega jih je bilo za 82.286.089 evrov vrednotenih po pošteni vrednosti.
- Iz nivoja 1 je prerazvrstila za 61.294.059 evrov dolžniških vrednostnih papirjev v nivo 2.

Poštena vrednost dolžniških vrednostnih papirjev je zaradi novega načina prerazvrščanja med nivoji in prehoda na nov način izračunavanja poštene vrednosti višja za 2.419.728 evrov, kar predstavlja 1,39% poštene vrednosti portfelja naložb v dolžniške vrednostne papirje.

Finančna sredstva in obveznosti po hierarhiji poštene vrednosti-gibanje nivoja 3 za leto 2014

| v EUR | 1.1.2014 | Skupaj dobički/izgube v poslovnem izidu | Skupaj dobički/izgube v vseobsegajočem donosu | Nakupi | Prodaje | Prenosi (v) iz nivoja 3 | 31.12.2014 |
|-----------------------------------------------------------------------------------------------------|----------|-----------------------------------------------|--------------------------------------------------------|----------|----------|----------------------------|-------------------|
| Sredstva merjena po pošteni vrednosti | | | | | | | |
| Finančna sredstva, izmerjena po pošteni vrednosti preko poslovnega izida, v posesti za trgovanje | - | - | - | - | - | 15.267.162 | 15.267.162 |
| Dolžniški vrednostni papirji | - | - | - | - | - | 15.267.162 | 15.267.162 |
| Finančna sredstva, razpoložljiva za prodajo | - | - | - | - | - | 68.134.961 | 68.134.961 |
| Dolžniški vrednostni papirji | - | - | - | - | - | 68.134.961 | 68.134.961 |
| Skupaj sredstva | - | - | - | - | - | 83.402.123 | 83.402.123 |

Zavarovalnica je konec leta 2014 izvedla prenos naložb po hierarhiji poštene vrednosti iz nivoja 1 v nivo 3 v višini 104.168.866 evrov, od tega jih je bilo za 83.402.123 evrov vrednotenih po pošteni vrednosti. Prerazvrstitev v celoti vključuje tržne dolžniške vrednostne papirje, ki se vrednotijo po "Bloomberg generic" (BGN) tečajih. Dolžniške vrednostne papirje (obveznice), katere zavarovalnica vrednoti po tečajih objavljenih s strani ljubljanske borze ostajajo razvrščene v nivo 1 hierarhije poštene vrednosti.



8.2.5 Operativno tveganje in strateško tveganje

Operativna tveganja

Pri operativnih tveganjih gre v osnovi za tveganje nastanka izgub kot posledic neučinkovitosti, motenj ali napak v izvajanju poslovnih procesov, nedelovanja ali odsotnosti notranjih kontrol. Do uresničitve operativnih tveganj pa lahko pride tudi zaradi nestrokovnega, neprimernega ali škodljivega obnašanja zaposlenih, nedelovanja sistemov in infrastrukture oziroma zaradi kakršnih koli zunanjih dejavnikov, kamor prištevamo spremembe zakonodaje, prekinitev poslovanja zaradi naravnih nesreč in epidemij, delovanja konkurence in podobno.

Ključni trenutek za obvladovanje operativnih tveganj je njihova identifikacija in ovrednotenje, v drugem koraku pa izvedba ukrepov za omilitev tveganj ter neprekinjen monitoring preostalih tveganj. Za obvladovanje tveganj, predvsem operativnih, so v prvi vrsti odgovorni skrbniki procesov, pri katerih ta tveganja nastajajo oziroma so z njimi povezana. Kot primarno orodje za obvladovanje operativnih tveganj se uporablja sistem notranjih kontrol in notranje-kontrolnih pregledov ter izračunavanje ključnih kazalnikov tveganj. Zaznana in potencialna prihodnja tveganja se evidentirajo in vodijo v katalogu tveganj, ki se ažurira četrletno. Zavarovalnica ima sprejeto strategijo neprekinjenega poslovanja zavarovalnice, ki je usmerjena v čim hitrejše okrevanje za poslovanje kritičnih poslovnih procesov. V letu 2015 je bila sprejeta tudi nova politika upravljanja z operativnimi tveganji, usklajena z zahtevami evropskih smernic.

Strateška tveganja

Strateška tveganja nastajajo v fazah načrtovanja strategije, izvajanja le-te, pri sprejemanju poslovnih in strateških odločitev ter pri nadzoru zavarovalnice, njihova uresničitve pa lahko kritično vpliva na sposobnost doseganja strateških ciljev družbe. Za preprečevanje strateških tveganj je zelo pomembno, da so v družbi jasno določene pristojnosti in odgovornosti, da je vzpostavljen učinkovit sistem komuniciranja in poročanja ter sprotne spremljanja doseganja zastavljenih ciljev. Z namenom čim boljšega obvladovanja strateških tveganj smo v proces priprave poslovnega načrta družbe vpeljali t.i. risk based načelo, kar pomeni, da se operativne kategorije poslovnega načrta planirajo v skladu s sprejetim apetitom do tveganj družbe. Pred dokončnim sprejetjem poslovnega načrta se ta testira v smislu doseganja apetita do tveganj ter v smislu doseganja kapitalne ustreznosti po načelih Solventnosti II.

9. POROČANJE PO POSLOVNIH SEGMENTIH

Zavarovalnica pripravlja poročanje po poslovnih segmentih v skladu z zahtevo AZN-ja in njegovim podzakonskim aktom »Sklep o letnem poročilu in trimesečnih računovodskih izkazih zavarovalnic - SKL 2009, (Ur. list RS št. 62/2013, 47/2011, 99/2010, 47/2009 in 89/2014).

Poslovni segmenti zavarovalnice se ločujejo po skupinah zavarovanj, kjer so po posamezni skupini združena sorodna zavarovanja.

Adriatic Slovenica je kompozita zavarovalnica zato spremlja sredstva, obveznosti do virov sredstev, prihodke in odhodke ter poslovni izid ločeno za skupino;

- premoženjskih zavarovanj,
- življenjskih zavarovanj in
- zdravstvenih zavarovanj, pri čemer se zdravstvena zavarovanja vodijo še razčlenjeno na segment dopolnilnih zdravstvenih in drugih zdravstvenih zavarovanj.

Poročevalski segment življenjskih zavarovanj združuje klasična življenjska zavarovanja, rentna življenjska zavarovanja, zavarovanja kjer zavarovanci prevzemajo naložbeno tveganje in pokojninska zavarovanja.

Sredstva in obveznosti poslovnih segmentov obsegajo sredstva in obveznosti zavarovalnice, ki jih je možno neposredno pripisati posameznemu poslovnemu segmentu, kot tudi tista, ki jih je mogoče posredno razporediti na poslovni segment. Zaradi poslovanja med skladi oziroma med posameznimi skupinami stanje sredstev in obveznosti v stolpcu skupaj ni enako seštevku posameznih poslovnih segmentov, ker se na ravni skupnih stanj opravijo končni poboti med sredstvi in obveznostmi.

Prihodki in odhodki poslovnega segmenta izhajajo iz poslovanja poslovnega segmenta, ki jih je mogoče neposredno pripisati na poslovni segment, ter tudi ustrezni del prihodkov in odhodkov, ki jih je možno utemeljeno razporediti na poslovni segment.

Računovodske usmeritve poslovnih segmentov so v celoti enake računovodskim usmeritvam zavarovalnice.

Zavarovalnica ni zavezana k pripravljanju poročanja po segmentih v skladu z zahtevami MSRP, ker se z lastniškimi in dolžniškimi vrednostnimi papirji zavarovalnice javno ne trguje.

9.1 BILANCA STANJA PO ZAVAROVALNIH PODROČJIH

Bilanca stanja na dan 31. 12. 2015 po zavarovalnih področjih v skladu s Sklepom o letnih poročilih zavarovalnic

| v EUR | Življenjska zavarovanja | Premoženjska zavarovanja | Dopolnilna zdravstvena zavarovanja | Ostala zdrav. zavar. | Skupaj |
|----------------------------------------------------------------------|----------------------------|-----------------------------|------------------------------------------|-------------------------|--------------------|
| Sredstva | 410.985.350 | 247.209.704 | 26.043.591 | 1.686.407 | 665.354.600 |
| Neopredmetena sredstva | 2.204.855 | 3.860.308 | - | - | 6.065.163 |
| Opredmetena osnovna sredstva | 6.084.299 | 20.425.436 | 1.313.559 | - | 27.823.294 |
| Nekratkoročna sredstva namenjena za prodajo | - | 1.669.786 | 360.197 | - | 2.029.983 |
| Odložene terjatve za davek | 140.530 | 2.233.969 | 443.154 | 14.376 | 2.832.029 |
| Naložbene nepremičnine | 24.047 | 30.779.609 | - | 31.782 | 30.835.438 |
| Finančne naložbe v družbah v skupini in v pridruženih družbah | 3.696.234 | 16.493.562 | - | - | 20.189.796 |
| Finančne naložbe: | 118.811.311 | 112.812.902 | 13.420.096 | 929.968 | 245.974.277 |
| V posojila in depozite | 3.082.379 | 32.785.739 | 3.748.950 | 853 | 39.617.921 |
| V posesti do zapadlosti | 26.832.652 | 12.021.702 | 617.172 | - | 39.471.526 |
| Razpoložljive za prodajo | 83.845.718 | 58.795.092 | 8.053.444 | 870.002 | 151.564.256 |
| Vrednotene po pošteni vrednosti | 5.050.563 | 9.210.368 | 1.000.530 | 59.113 | 15.320.574 |
| Sredstva zavarovancev, ki prevzemajo naložbeno tveganje | 263.760.339 | - | - | - | 263.760.339 |
| Znesek zavarovalno-tehničnih rezervacij prenesen pozavarovateljem | 277.726 | 16.937.623 | - | - | 17.215.350 |
| Terjatve | 9.300.174 | 32.210.148 | 7.988.844 | 676.367 | 29.786.767 |
| Terjatve iz neposrednih zavarovalnih poslov | 1.364.315 | 9.336.252 | 7.085.796 | 660.288 | 18.446.651 |
| Terjatve iz pozavarovanja in sozavarovanja | 153.762 | 1.414.114 | - | - | 1.567.876 |
| Terjatve za odmerjeni davek | 2.623.703 | 6.249 | 837.982 | 15.931 | 3.483.865 |
| Druge terjatve | 5.158.395 | 21.453.533 | 65.066 | 148 | 6.288.375 |
| Druga sredstva | 1.510.476 | 4.050.649 | 553.730 | 7.234 | 5.940.403 |
| Denar in denarni ustrezniki | 5.175.359 | 5.735.713 | 1.964.011 | 26.679 | 12.901.762 |
| Kapital in obveznosti | 410.985.350 | 247.209.704 | 26.043.591 | 1.686.407 | 665.354.600 |
| Kapital | 21.624.315 | 72.824.777 | 5.873.917 | 607.148 | 100.930.157 |
| Osnovni kapital | 11.973.787 | 31.025.743 | - | - | 42.999.530 |
| Kapitalske rezerve | 1.697.506 | 2.514.276 | - | - | 4.211.782 |
| Rezerva iz dobička | (0) | 9.610.430 | 5.839.419 | 93.438 | 15.543.287 |
| Presežek iz prevrednotenja | 1.814.939 | 1.666.786 | 34.499 | 23.876 | 3.540.100 |
| Zadržani čisti poslovni izid | 1.926.686 | 17.500.249 | - | 489.834 | 19.916.770 |
| Čisti poslovni izid poslovnega leta | 4.211.395 | 10.507.293 | - | - | 14.718.688 |
| Podrejene obveznosti | - | - | - | - | - |
| Zavarovalno-tehnične rezervacije | 108.657.746 | 147.012.711 | 12.587.571 | 786.587 | 269.044.614 |
| Prenosne premije | 439.459 | 42.051.836 | 6.923.288 | 347.678 | 49.762.262 |
| Matematične rezervacije | 102.710.827 | 54.247 | - | 68 | 102.765.143 |
| Škodne rezervacije | 5.359.721 | 104.158.279 | 5.663.062 | 125.961 | 115.307.024 |
| Druge zavarovalno-tehnične rezervacije | 147.739 | 748.348 | 1.220 | 312.879 | 1.210.185 |
| življenjskih zavarovancev, ki prevzemajo naložbeno tveganje | 259.697.710 | - | - | - | 259.697.710 |
| Druge rezervacije | 3.403 | 4.573.354 | - | - | 4.576.757 |
| Odložene obveznosti za davek | 371.440 | 348.701 | 7.066 | 4.890 | 732.097 |
| Druge finančne obveznosti | 151 | 984.117 | - | 23 | 984.291 |
| Obveznosti iz poslovanja | 2.938.913 | 2.478.291 | 1.432.257 | 43.770 | 6.893.232 |
| Obveznosti iz neposrednih zavarovalnih poslov | 1.091.666 | 1.300.309 | 1.432.257 | 43.770 | 3.868.003 |
| Obveznosti iz pozavarovanja in sozavarovanja | 468.654 | 1.015.837 | - | - | 1.484.491 |
| Obveznosti za odmerjeni davek | 1.378.592 | 162.146 | - | - | 1.540.738 |
| Ostale obveznosti | 17.691.673 | 18.987.754 | 6.142.780 | 243.989 | 22.495.744 |

V bilanci stanja po zavarovalnih področjih seštevke terjatev in obveznosti ni enak seštevku posameznih zneskov po zavarovalnih področjih, ker so bili v kategorijah terjatev (od teh v kategoriji drugih terjatev), drugih sredstvih in v kategoriji ostalih obveznosti opravljeni končni poboti na nivoju skupnega seštevka stanj v višini 20.570.452 evrov.

Bilanca stanja na dan 31. 12. 2014 po zavarovalnih področjih v skladu s Sklepom o letnih poročilih zavarovalnic-prilagojena

| v EUR | Življenjska zavarovanja | Premoženjska zavarovanja | Dopolnilna zdravstvena zavarovanja | Ostala zdrav. zavar. | Skupaj |
|--------------------------------------------------------------------------|-------------------------|--------------------------|------------------------------------|----------------------|--------------------|
| Sredstva | 392.128.395 | 272.541.242 | 29.471.272 | 2.251.382 | 686.514.160 |
| Neopredmetena sredstva | 1.875.783 | 3.522.260 | - | - | 5.398.043 |
| Opredmetena osnovna sredstva | - | 27.316.753 | - | - | 27.316.753 |
| Odložene terjatve za davek | 331.149 | 2.840.594 | 432.924 | 17.830 | 3.622.498 |
| Naložbene nepremičnine | 1.081.785 | 28.261.693 | - | 32.244 | 29.375.722 |
| Finančne naložbe v družbah v skupini in v pridruženih družbah | 3.696.234 | 23.362.162 | 360.197 | - | 27.418.592 |
| Finančne naložbe: | 116.404.002 | 114.422.604 | 19.379.330 | 1.213.209 | 251.419.145 |
| <i>V posojila in depozite</i> | 12.453.161 | 27.351.449 | 12.199.929 | 883 | 52.005.422 |
| <i>V posesti do zapadlosti</i> | 24.314.382 | 8.248.183 | 601.248 | - | 33.163.813 |
| <i>Razpoložljive za prodajo</i> | 74.162.645 | 54.451.092 | 5.867.906 | 923.626 | 135.405.268 |
| <i>Vrednotene po pošteni vrednosti</i> | 5.473.813 | 24.371.881 | 710.248 | 288.701 | 30.844.643 |
| Sredstva zavarovancev, ki prevzemajo naložbeno tveganje | 257.518.981 | - | - | - | 257.518.981 |
| Znesek zavarovalno-tehničnih rezervacij prenesen pozavarovateljem | 222.031 | 28.859.413 | - | - | 29.081.444 |
| Terjatve | 4.368.394 | 35.856.416 | 7.981.926 | 704.120 | 39.181.499 |
| Terjatve iz neposrednih zavarovalnih poslov | 2.220.094 | 10.724.864 | 7.763.061 | 702.192 | 21.410.211 |
| Terjatve iz pozavarovanja in sozavarovanja | 12.149 | 6.292.619 | - | - | 6.304.768 |
| Terjatve za odmerjeni davek | 134.820 | 3.396.627 | - | - | 3.531.447 |
| Druge terjatve | 2.001.331 | 15.442.306 | 218.866 | 1.927 | 7.935.073 |
| Druga sredstva | 1.327.076 | 3.549.321 | 737.117 | 4.719 | 5.469.459 |
| Denar in denarni ustrezniki | 5.302.960 | 4.550.026 | 579.777 | 279.260 | 10.712.024 |
| Kapital in obveznosti | 392.128.395 | 272.541.242 | 29.471.272 | 2.251.382 | 686.514.160 |
| Kapital | 21.107.124 | 78.579.538 | 6.480.938 | 699.648 | 106.867.248 |
| <i>Osnovni kapital</i> | 11.973.787 | 31.025.743 | - | - | 42.999.530 |
| <i>Kapitalske rezerve</i> | 1.697.506 | 2.514.276 | - | - | 4.211.782 |
| <i>Rezerva iz dobička</i> | - | 9.161.383 | 6.516.274 | 93.438 | 15.771.095 |
| <i>Presežek iz prevrednotenja</i> | 3.178.218 | 2.648.328 | (35.336) | 6.210 | 5.797.421 |
| <i>Zadržani čisti poslovni izid</i> | (311.813) | 18.869.412 | - | 600.000 | 19.157.598 |
| <i>Čisti poslovni izid poslovnega leta</i> | 4.569.425 | 14.360.397 | - | - | 18.929.822 |
| Zavarovalno-tehnične rezervacije | 103.978.322 | 155.581.295 | 13.094.406 | 958.679 | 273.612.701 |
| Prenosne premije | 482.216 | 42.612.091 | 7.636.723 | 374.854 | 51.105.883 |
| Matematične rezervacije | 97.250.575 | 1.991 | - | 0 | 97.252.566 |
| Škodne rezervacije | 5.925.848 | 112.405.512 | 5.457.087 | 107.424 | 123.895.871 |
| <i>Druge zavarovalno-tehnične rezervacije</i> | 319.683 | 561.700 | 595 | 476.401 | 1.358.381 |
| življenjskih zavarovancev, ki prevzemajo naložbeno tveganje | 254.229.875 | - | - | - | 254.229.875 |
| Druge rezervacije | - | 3.126.745 | - | - | 3.126.745 |
| Odložene obveznosti za davek | 650.960 | 542.400 | - | 1.272 | 1.194.632 |
| Druge finančne obveznosti | 424 | 754.753 | 470 | 135 | 755.781 |
| Obveznosti iz poslovanja | 3.395.082 | 15.135.273 | 3.387.478 | 72.454 | 21.990.287 |
| <i>Obveznosti iz neposrednih zavarovalnih poslov</i> | 1.246.043 | 1.252.721 | 2.013.517 | 30.724 | 4.543.005 |
| <i>Obveznosti iz pozavarovanja in sozavarovanja</i> | 501.239 | 10.990.741 | - | - | 11.491.980 |
| <i>Obveznosti za odmerjeni davek</i> | 1.647.800 | 2.891.811 | 1.373.961 | 41.730 | 5.955.302 |
| Ostale obveznosti | 8.766.608 | 18.821.238 | 6.507.980 | 519.195 | 24.736.890 |

V bilanci stanja po zavarovalnih področjih seštevke terjatev in obveznosti ni enak seštevku posameznih zneskov po zavarovalnih področjih, ker so bili v kategorijah terjatev (od teh v kategoriji drugih terjatev), drugih sredstvih in v kategoriji ostalih obveznosti opravljeni končni poboti na nivoju skupnega seštevka stanj v višini 9.878.131 evrov.

9.2 IZKAZ POSLOVNEGA IZIDA PO ZAVAROVALNIH PODROČJIH

Izkaz poslovnega izida za obdobje 1. 1. 2015 do 31. 12. 2015 po zavarovalnih področjih v skladu s Sklepom o letnih poročilih zavarovalnic

| v EUR | Življenjska zavarovanja | Premoženjska zavarovanja | Dopolnilna zdravstvena zavarovanja | Ostala zdrav. zavar. | Skupaj |
|--------------------------------------------------------------------------------------------------|-------------------------|--------------------------|------------------------------------|----------------------|----------------------|
| ČISTI PRIHODKI OD ZAVAROVALNIH PREMIJ | 58.670.183 | 127.280.761 | 98.788.483 | 2.595.836 | 287.335.263 |
| - Obračunane kosmate zavarovalne premije | 60.214.098 | 135.791.145 | 98.075.048 | 2.568.661 | 296.648.952 |
| - Obračunana premija oddana v pozavarovanje in sozavarovanje | (1.586.492) | (8.855.953) | - | - | (10.442.444) |
| - Sprememba prenosnih premij | 42.577 | 345.568 | 713.435 | 27.175 | 1.128.755 |
| PRIHODKI OD NALOŽB V POVEZANE DRUŽBE, od tega | 34.953 | - | - | - | 34.953 |
| PRIHODKI OD NALOŽB | 14.098.530 | 7.610.619 | 1.055.824 | 76.846 | 22.841.819 |
| DRUGI ZAVAROVALNI PRIHODKI, od tega | 446.794 | 3.718.031 | - | - | 4.164.825 |
| - prihodki od provizij | 446.794 | 3.718.031 | - | - | 4.164.825 |
| DRUGI PRIHODKI | 1.934.564 | 4.801.328 | 439.788 | 20.375 | 7.118.090 |
| ČISTI ODHODKI ZA ŠKODE | (38.631.342) | (79.323.335) | (86.770.259) | (1.924.027) | (206.648.963) |
| - Obračunani kosmati zneski škod | (39.803.535) | (85.127.147) | (86.564.284) | (1.905.489) | (213.400.456) |
| - Obračunani deleži pozavarovateljev in sozavarovateljev | 429.788 | 9.263.683 | - | - | 9.693.470 |
| - Sprememba škodnih rezervacij | 742.406 | (3.459.870) | (205.975) | (18.537) | (2.941.977) |
| SPREMEMBA DRUGIH ZAVAROVALNO-TEHNIČNIH REZERVACIJ | (4.729.847) | 47.225 | - | 163.486 | (4.519.135) |
| SPREMEMBA ZAVAROVALNO-TEHNIČNIH REZERVACIJ ZAVAROVANCEV, KI PREVZEMAJO NALOŽBENO TVEGANJA | (1.826.453) | - | - | - | (1.826.453) |
| ODHODKI ZA BONUSSE IN POPUSTE | - | (286.129) | (625) | (32) | (286.786) |
| OBRAČUNANI STROŠKI, od tega | (18.946.580) | (38.964.126) | (13.174.985) | (1.174.941) | (72.195.291) |
| - stroški pridobivanja zavarovanj | (8.300.423) | (16.253.032) | (2.497.462) | (48.392) | (27.099.309) |
| ODHODKI OD NALOŽB V POVEZANE DRUŽBE, od tega | - | (389.169) | - | - | (389.169) |
| - oslabitve finančnih sredstev, ki niso merjena po pošteni vrednosti skozi poslovni izid | - | (389.169) | - | - | (389.169) |
| ODHODKI NALOŽB, od tega | (4.003.724) | (2.275.027) | (338.708) | (4.785) | (6.622.244) |
| - oslabitve finančnih sredstev, ki niso merjena po pošteni vrednosti skozi poslovni izid | (85.911) | (270.623) | (23.172) | (447) | (380.153) |
| DRUGI ZAVAROVALNI ODHODKI | (275.941) | (4.020.226) | (339.756) | (6.207) | (4.642.130) |
| DRUGI ODHODKI | (1.841.582) | (5.220.014) | (483.335) | (17.131) | (7.549.436) |
| - od tega odhodki iz finančnih obveznosti | (773.932) | (136.057) | (14.494) | (1.714) | (926.197) |
| POSLOVNI IZID PRED OBDAVČITVIJO | 4.929.556 | 12.979.938 | (823.572) | (270.579) | 16.815.342 |
| DAVEK OD DOHODKA | (718.160) | (2.023.598) | 146.717 | 43.929 | (2.551.113) |
| ČISTI POSLOVNI IZID OBRAČUNSKEGA OBDOBJA | 4.211.395 | 10.956.340 | (676.855) | (226.651) | 14.264.229 |

Izkaz poslovnega izida za obdobje 1. 1. 2014 do 31. 12. 2014 po zavarovalnih področjih v skladu s Sklepom o letnih poročilih zavarovalnic-popravljeno

| v EUR | Življenjska zavarovanja | Premoženjska zavarovanja | Dopolnilna zdravstvena zavarovanja | Ostala zdrav. zavar. | Skupaj |
|------------------------------------------------------------------------------------------|----------------------------|-----------------------------|------------------------------------------|----------------------------|----------------------|
| ČISTI PRIHODKI OD ZAVAROVALNIH PREMIJ | 52.526.650 | 87.996.717 | 107.029.999 | 2.371.175 | 249.924.540 |
| - Obračunane kosmate zavarovalne premije | 53.753.316 | 135.933.310 | 105.797.624 | 2.395.655 | 297.879.905 |
| - Obračunana premija oddana v pozavarovanje in sozavarovanje | (1.271.200) | (46.985.884) | - | - | (48.257.084) |
| - Sprememba prenosnih premij | 44.534 | (950.710) | 1.232.375 | (24.480) | 301.719 |
| PRIHODKI OD NALOŽB | 48.084.369 | 9.601.251 | 1.472.071 | 103.112 | 59.260.803 |
| DRUGI ZAVAROVALNI PRIHODKI, od tega | 328.592 | 12.855.050 | - | - | 13.183.642 |
| - prihodki od provizij | 328.592 | 12.855.050 | - | - | 13.183.642 |
| DRUGI PRIHODKI | 3.014.223 | 3.315.489 | 195.038 | 52.902 | 6.577.652 |
| ČISTI ODHODKI ZA ŠKODE | (34.471.471) | (49.397.756) | (90.713.032) | (1.472.656) | (176.054.916) |
| - Obračunani kosmati zneski škod | (35.491.036) | (80.632.777) | (91.262.584) | (1.449.652) | (208.836.049) |
| - Obračunani deleži pozavarovateljev in sozavarovateljev | 334.092 | 23.267.922 | - | - | 23.602.014 |
| - Sprememba škodnih rezervacij | 685.473 | 7.967.099 | 549.552 | (23.005) | 9.179.119 |
| SPREMEMBA DRUGIH ZAVAROVALNO-TEHNIČNIH REZERVACIJ | (1.883.894) | 1.887.676 | - | (476.372) | (472.590) |
| ZAVAROVANCEV, KI PREVZEMAJO NALOŽBENO TVEGANJA | (42.397.264) | - | - | - | (42.397.264) |
| ODHODKI ZA BONUSSE IN POPUSTE | - | 1.922 | 165 | 1 | 2.088 |
| OBRATOVALNI STROŠKI, od tega | (17.162.062) | (38.031.728) | (14.187.353) | (624.764) | (70.005.906) |
| - stroški pridobivanja zavarovanj | (6.683.488) | (15.490.522) | (1.750.142) | (290.275) | (24.214.427) |
| ODHODKI OD NALOŽB V POVEZANE DRUŽBE, od tega | - | (914.824) | (69.917) | - | (984.741) |
| - Oslabitve finančnih sredstev, ki niso merjena po poštenu vrednosti skozi poslovni izid | - | (914.824) | (69.917) | - | (984.741) |
| ODHODKI NALOŽB, od tega | (1.020.704) | (2.611.920) | (758.065) | (33.495) | (4.424.185) |
| - oslabitve finančnih sredstev, ki niso merjena po poštenu vrednosti skozi poslovni izid | (631.828) | (1.820.620) | (639.621) | - | (3.092.069) |
| DRUGI ZAVAROVALNI ODHODKI | (77.173) | (5.859.267) | (553.553) | (5.733) | (6.495.725) |
| DRUGI ODHODKI | (1.317.055) | (3.232.262) | (508.248) | (11.507) | (5.069.073) |
| POSLOVNI IZID PRED OBDAVČITVIJO | 5.624.210 | 15.610.348 | 1.907.106 | (97.339) | 23.044.325 |
| DAVEK OD DOHODKA | (1.045.402) | (2.377.271) | (342.254) | (2.525) | (3.767.452) |
| ČISTI POSLOVNI IZID OBRAČUNSKEGA OBDOBJA | 4.578.808 | 13.233.077 | 1.564.852 | (99.864) | 19.276.873 |

Izkaz poslovnega izida za obdobje 1. 1. 2015 do 31. 12. 2015 za Adriatic Slovenica d.d., Podružnica Zagreb za osiguranje

| v EUR | Podružnica Zagreb |
|------------------------------------------------------------------------------------------------------|----------------------|
| ČISTI PRIHODKI OD ZAVAROVALNIH PREMIJ | 1.701.345 |
| - Obračunane kosmate zavarovalne premije | 1.707.298 |
| - Obračunana premija oddana v pozavarovanje in sozavarovanje | (3.860) |
| - Sprememba prenosnih premij | (2.093) |
| PRIHODKI OD NALOŽB | 143.612 |
| DRUGI ZAVAROVALNI PRIHODKI, od tega | 711.207 |
| - prihodki od provizij | 711.207 |
| DRUGI PRIHODKI | 22.637 |
| ČISTI ODHODKI ZA ŠKODE | (411.327) |
| - Obračunani kosmati zneski škod | (453.261) |
| - Sprememba škodnih rezervacij | 41.934 |
| SPREMEMBA DRUGIH ZAVAROVALNO-TEHNIČNIH REZERVACIJ | (22.578) |
| SPREMEMBA ZAVAROVALNO-TEHNIČNIH REZERVACIJ ZAVAROVANCEV, KI PREVZEMAJO NALOŽBENO TVEGANJA | (311.596) |
| ODHODKI ZA BONUSSE IN POPUSTE | (7) |
| OBRATOVALNI STROŠKI, od tega | (1.120.490) |
| - stroški pridobivanja zavarovanj | (535.229) |
| ODHODKI NALOŽB, od tega | (560.916) |
| - oslabitve finančnih sredstev, ki niso merjena po pošteni vrednosti skozi poslovni izid | (674.396) |
| DRUGI ZAVAROVALNI ODHODKI | (722.036) |
| DRUGI ODHODKI | (60.909) |
| - od tega odhodki iz finančnih obveznosti | (5.019) |
| POSLOVNI IZID PRED OBDAVČITVIJO | (631.057) |
| DAVEK OD DOHODKA | 109.653 |
| ČISTI POSLOVNI IZID OBRAČUNSKEGA OBDOBJA | (521.404) |

V letu 2015 je 20. marca zavarovalnic ustanovila podružnico v Republiki Hrvaški in k podružnici v Zagrebu s postopkom čezmejne združitve pripojila zavarovalnico KD životno osiguranje. V izkazu je predstavljen izid poslovanja, ki ga je ustvarila Podružnica Zagreb za osiguranje v letu 2015.

9.3 IZKAZ VSEOBSEGAJOČEGA DONOSA PO SEGMENTIH

Izkaz vseobsegajočega donosa za obdobje 1. 1. 2015 do 31. 12. 2015 po zavarovalnih področjih v skladu s Sklepom o letnih poročilih zavarovalnic

| v EUR | Življenjska zavarovanja | Premoženjska zavarovanja | Dopolnilna zdravstvena zavarovanja | Ostala zdrav. zavar. | Skupaj |
|--------------------------------------------------------------------------------------|-------------------------|--------------------------|------------------------------------|----------------------|--------------------|
| ČISTI POSLOVNI IZID POSLOVNEGA LETA PO OBDAVČITVI | 4.211.395 | 10.956.340 | (676.855) | (226.651) | 14.264.229 |
| DRUGI VSEOBSEGAJOČI DONOS PO OBDAVČITVI | (1.431.987) | (981.542) | 69.835 | 17.666 | (2.326.028) |
| Postavke, ki v kasnejših obdobjih ne bodo prerazvrščene v poslovni izid | 1.439 | (35.835) | - | - | (34.396) |
| Aktuarski čisti dobički/izgube za pokojninske programe | 1.439 | (35.835) | - | - | (34.396) |
| Postavke, ki bodo v kasnejših obdobjih lahko prerazvrščene v poslovni izid | (1.433.426) | (945.707) | 69.835 | 17.666 | (2.291.633) |
| Čisti dobički/izgube iz ponovne izmere finančnih sredstev, razpoložljivih za prodajo | (1.727.019) | (1.139.406) | 84.138 | 21.284 | (2.761.003) |
| Dobički/izgube, pripoznani v presežku iz prevrednotenja | 2.361.045 | (305.221) | 384.282 | 69.636 | 2.509.741 |
| Prenos dobičkov/izgub iz presežka iz prevrednotenja v poslovni izid | (4.088.064) | (834.185) | (300.144) | (48.351) | (5.270.744) |
| Davek od postavk, ki bodo v kasnejših obdobjih lahko prerazvrščene v poslovni izid | 293.593 | 193.699 | (14.304) | (3.618) | 469.370 |
| VSEOBSEGAJOČI DONOS POSLOVNEGA LETA PO OBDAVČITVI | 2.779.409 | 9.974.798 | (607.021) | (208.985) | 11.938.201 |

Izkaz vseobsegajočega donosa za obdobje 1. 1. 2014 do 31. 12. 2014 po zavarovalnih področjih v skladu s Sklepom o letnih poročilih zavarovalnic-popravljen

| v EUR | Življenjska zavarovanja | Premoženjska zavarovanja | Dopolnilna zdravstvena zavarovanja | Ostala zdrav. zavar. | Skupaj |
|--------------------------------------------------------------------------------------|-------------------------|--------------------------|------------------------------------|----------------------|-------------------|
| ČISTI POSLOVNI IZID POSLOVNEGA LETA PO OBDAVČITVI | 4.578.808 | 13.233.077 | 1.564.852 | (99.864) | 19.276.873 |
| DRUGI VSEOBSEGAJOČI DONOS PO OBDAVČITVI | 3.823.495 | 4.247.429 | 71.486 | (1.172) | 8.141.238 |
| Postavke, ki bodo v kasnejših obdobjih lahko prerazvrščene v poslovni izid | 3.823.495 | 4.247.429 | 71.486 | (1.172) | 8.141.238 |
| Čisti dobički/izgube iz ponovne izmere finančnih sredstev, razpoložljivih za prodajo | 4.606.620 | 5.117.386 | 86.207 | (1.412) | 9.808.802 |
| Dobički/izgube, pripoznani v presežku iz prevrednotenja | 8.620.982 | 6.201.215 | (142.389) | 43.572 | 14.723.379 |
| Prenos dobičkov/izgub iz presežka iz prevrednotenja v poslovni izid | (4.014.361) | (1.083.828) | 228.596 | (44.984) | (4.914.578) |
| Davek od postavk, ki bodo v kasnejših obdobjih lahko prerazvrščene v poslovni izid | (783.126) | (869.957) | (14.721) | 240 | (1.667.563) |
| VSEOBSEGAJOČI DONOS POSLOVNEGA LETA PO OBDAVČITVI | 8.402.303 | 17.480.507 | 1.636.338 | (101.036) | 27.418.111 |

10. POJASNILA K POSAMEZNIH POSTAVKAM RAČUNOVODSKIH IZKAZOV

10.1 NEOPREDMETENA SREDSTVA

Gibanje neopredmetenih sredstev

| v EUR | Materialne pravice in licence | Programska oprema | ND sredstva v pridobivanju | Skupaj |
|---------------------------------------|-------------------------------|-------------------|----------------------------|-------------------|
| NABAVNA VREDNOST | | | | |
| Stanje 1. 1. popravljeno | 3.126.306 | 13.940.703 | 6.834 | 17.073.842 |
| Neposredna povečanja – investicije | - | 2.074.709 | 2.099 | 2.076.808 |
| Zmanjšanja med letom | - | - | (4.165) | (4.165) |
| Prenos v uporabo | - | 4.165 | - | 4.165 |
| Stanje 31. 12.2014 popravljeno | 3.126.306 | 16.019.576 | 4.768 | 19.150.650 |
| Stanje 1. 1. | 3.126.306 | 16.019.576 | 4.768 | 19.150.650 |
| Povečanja ob pripojitvi družb | 1.102.917 | 166.402 | - | 1.269.319 |
| Neposredna povečanja – investicije | - | 2.084.856 | - | 2.084.856 |
| Zmanjšanja med letom | - | (1.792.078) | - | (1.792.078) |
| Ostale spremembe | - | 200 | - | 200 |
| Stanje 31. 12.2015 | 4.229.223 | 16.483.724 | - | 20.712.947 |
| POPRAVEK VREDNOSTI | | | | |
| Stanje 1. 1. popravljeno | 964.171 | 10.496.039 | - | 11.460.211 |
| Amortizacija v letu | - | 2.006.046 | - | 2.006.046 |
| Prevrednotenje zaradi oslabitve | 286.351 | - | - | 286.351 |
| Stanje 31. 12.2014 popravljeno | 1.250.522 | 12.502.085 | - | 13.752.607 |
| Stanje 1. 1. | 1.250.522 | 12.502.085 | - | 13.752.607 |
| Povečanja ob pripojitvi družb | 165.438 | 142.925 | - | 308.363 |
| Amortizacija v letu | - | 1.753.518 | - | 1.753.518 |
| Zmanjšanja med letom | - | (1.792.078) | - | (1.792.078) |
| Prevrednotenje zaradi oslabitve | 625.261 | - | - | 625.261 |
| Ostale spremembe | - | 112 | - | 112 |
| Stanje 31. 12.2015 | 2.041.222 | 12.606.562 | - | 14.647.784 |
| NEODPISANA VREDNOST | | | | |
| Stanje 31. 12.2014 | 1.875.783 | 3.517.491 | 4.768 | 5.398.043 |
| Stanje 31. 12.2015 | 2.188.001 | 3.877.162 | - | 6.065.163 |

Na dan 31. 12. 2015 znašajo poslovne obveznosti do dobaviteljev neopredmetenih sredstev 394.541 EUR. Te so izkazane med ostalimi obveznostmi družbe. Zavarovalnica nima finančnih obvez zaradi nakupa neopredmetenih sredstev, nima neopredmetenih sredstev, danih za poroštvo, prav tako na neopredmetenih sredstvih ne obstajajo pravne omejitve in niso zastavljena kot jamstvo za dolgove. Zavarovalnica nima znotraj podjetja ustvarjenih neopredmetenih sredstev in nima neopredmetenih sredstev, pridobljenih z državno podporo. Vsa izkazana neopredmetena sredstva so last zavarovalnice in so prosta bremen.

Neopredmetena dolgoročna sredstva, s katerimi razpolagamo, se bodo na podlagi določenih dob koristnosti in amortizacijskih stopenj dokončno amortizirala do leta 2028. Zavarovalnica uporablja enakomerno časovno amortiziranje in v letu 2015 ni spreminjala amortizacijskih stopenj. Amortizacija neopredmetenih sredstev je pripoznana v izkazu poslovnega izida med obratovalnimi stroški.

V primerjavi s predhodnim letom se je vrednost neopredmetenih dolgoročnih sredstev povečala zlasti ob pripojitvi zavarovalnice na Hrvaškem. Ob pripojitvi zavarovalnice KDŽO je zavarovalnica iz naslova presežka poštene vrednosti



portfelja življenjskih zavarovanj nad knjigovodsko vrednostjo naložbe oblikovala dolgoročne časovne razmejitve (v zgornji tabeli izkazane v koloni materialne pravice) v višini 1.102.917 evrov.

Druge večje spremembe, ki so vplivale na gibanje neopredmetenih dolgoročnih sredstev, so investicije v računalniški projekt v višini 1.410.883 evrov (od tega se večje investicije nanašajo na nadgradnjo INIS 482.537 evrov, AS portal 189.902 evrov, implementacija Solventnosti II -99.586 evrov in ostale investicije, ki so nižjih vrednosti) in investicije v programsko opremo v višini 672.278 evrov. Na znižanje teh sredstev pa so v letu 2015 vplivali zlasti odpisi programske opreme (v višini 1.535.484) in v manjši meri odpisi v okviru drugih računalniških projektov v višini (227.655 evrov).

Zavarovalnica je presodila, da razen materialnih pravic, ne obstaja potreba po oslabitvi ostalih neopredmetenih sredstev na dan 31. 12. 2015.

10.2 OPREDMETENA OSNOVNA SREDSTVA

Gibanje opredmetenih osnovnih sredstev

| v EUR | Zgradbe in zemljišča | Oprema in DI | Opredmetena sredstva v pridobivanju | Naložbe v tuja OOS neopredmetena | Skupaj |
|--------------------------------------|----------------------|-------------------|-------------------------------------|----------------------------------|-------------------|
| NABAVNA VREDNOST | | | | | |
| Stanje 1. 1. | 26.289.455 | 15.167.213 | 1.279.036 | 12.274 | 42.747.979 |
| Neposredna povečanja - investicije | - | 1.658.193 | 724.644 | - | 2.382.837 |
| Neposredna povečanja - avansi | - | - | 291.260 | - | 291.260 |
| Aktivacija sredstev v pridobivanju | 352.393 | 7.479 | - | - | 359.872 |
| Zmanjšanja med letom | - | (902.076) | - | - | (902.076) |
| Prenosi med NDS, NN in OOS | (162.733) | - | (1.142.678) | - | (1.305.411) |
| Prenosi med kategorijami znotraj OOS | - | - | (370.941) | - | (370.941) |
| Stanje 31. 12.2014 | 26.479.115 | 15.930.809 | 781.321 | 12.274 | 43.203.519 |
| Stanje 1. 1. | 26.479.115 | 15.930.809 | 781.321 | 12.274 | 43.203.519 |
| Povečanja ob pripojitvi družb | - | 140.935 | - | 13.818 | 154.753 |
| Neposredna povečanja - investicije | 3.180 | 2.017.275 | 387.788 | 3.639 | 2.411.883 |
| Neposredna povečanja - avansi | - | 89.855 | - | - | 89.855 |
| Zmanjšanja med letom | (68.362) | (1.407.865) | - | (12.274) | (1.488.502) |
| Prenosi med NDS, NN in OOS | 610 | 89.855 | (643.745) | - | (553.280) |
| Ostale spremembe | - | 143 | - | 13 | 156 |
| Stanje 31. 12.2015 | 26.414.543 | 16.861.007 | 525.364 | 17.471 | 43.818.384 |
| POPRAVEK VREDNOSTI | | | | | |
| Stanje 1. 1. | 3.853.711 | 11.731.302 | - | 10.286 | 15.595.299 |
| Amortizacija v letu | 273.070 | 950.228 | - | 1.662 | 1.224.960 |
| Zmanjšanja med letom | - | (883.969) | - | - | (883.969) |
| Prenosi med NDS, NN in OOS | (49.524) | - | - | - | (49.524) |
| Stanje 31. 12.2014 | 4.077.256 | 11.797.561 | - | 11.948 | 15.886.766 |
| Stanje 1. 1. | 4.077.256 | 11.797.561 | - | 11.948 | 15.886.766 |
| Povečanja ob pripojitvi družb | - | 105.683 | - | 11.296 | 116.978 |
| Amortizacija v letu | 274.794 | 1.036.142 | - | 920 | 1.311.855 |
| Zmanjšanja med letom | (11.472) | (1.296.855) | - | (12.274) | (1.320.601) |
| Ostale spremembe | - | 82 | - | 12 | 93 |
| Stanje 31. 12.2015 | 4.340.579 | 11.642.611 | - | 11.901 | 15.995.091 |
| NEODPISANA VREDNOST | | | | | |
| Stanje 31. 12.2014 | 22.401.858 | 4.133.248 | 781.321 | 326 | 27.316.753 |
| Stanje 31. 12.2015 | 22.073.964 | 5.218.396 | 525.364 | 5.570 | 27.823.293 |

Na dan 31. 12. 2015 znašajo poslovne obveznosti do dobaviteljev opredmetenih osnovnih sredstev 153.070 evrov. Te so izkazane med ostalimi obveznostmi družbe. Zavarovalnica nima finančnih obvez zaradi nakupa opredmetenih osnovnih sredstev, nima opredmetenih osnovnih sredstev, danih za poročilo, prav tako na opredmetenih osnovnih sredstvih ne obstajajo pravne omejitve in niso zastavljena kot jamstvo za dolgove.

Razen za zgradbe in zemljišča, ki imajo daljšo dobo koristnosti in naj bi se dokončno amortizirala v letu 2091, pričakujemo za vsa ostala opredmetena osnovna sredstva, s katerimi razpolagamo, da se bodo na podlagi določenih dob koristnosti in amortizacijskih stopenj dokončno amortizirala do leta 2025. Zavarovalnica uporablja enakomerno časovno amortiziranje in v letu 2015 ni spreminjala amortizacijskih stopenj. Amortizacija opredmetenih osnovnih sredstev je pripoznana v izkazu poslovnega izida med obratovalnimi stroški.



Na dan 31. 12. 2015 se je stanje bilančne kategorije opredmetenih osnovnih sredstev v primerjavi z zadnjim dnevem preteklega leta povečalo za 506.540 evrov. V letu 2015 so nanj vplivale v glavnem večje nabave, kot so nabave opreme za poslovne prostore (v višini 541.283 evrov), nabave računalniške opreme (v višini 541.283 evrov) in nabave avtomobilov (v višini 148.931 evrov). Na spremembo v gibanju osnovnih sredstev v smislu znižanja so v letu 2015 vplivale zlasti izločitve računalniške opreme v višini 1.153.017 evrov.

Na znižanje opredmetenih osnovnih sredstev je vplivala tudi prodaja nepremičnine med letom in sicer v vrednosti 56.890 evrov, pri čemer je učinek skupnega salda dobiček od prodaje v višini 21.510 evra. Terjatve pri prodaji nepremičnine so bile v celoti poravnane.

Zavarovalnica zaradi morebitnih slabitev preverja pošteno vrednost vseh nepremičnin za opravljanje dejavnosti s cenitvami zunanjih pooblaščenih cenilcev za vrednotenje nepremičnin vsake dve leti.

Zavarovalnica pri določanju nadomestljive vrednosti uporablja metodo neposredne kapitalizacije donosov, metodo neposrednih primerjav prodaj in nabavo vrednostni način. Za izračun nadomestljive vrednosti zavarovalnica uporablja pooblaščenega ocenjevalca vrednosti nepremičnin. Zadnje preverjanje je bilo opravljeno v letu 2014. Izjemoma se je v letu 2015 ocenila nadomestljiva vrednost enega poslovnega prostora v Mariboru in sicer zato, ker ni bil vključen med nepremičninami, za katere se je nadomestljivo vrednost presojalo v letu 2014.

Oceno nadomestljivo vrednosti poslovnega prostora za opravljanje dejavnosti je opravil pooblaščen ocenjevalec vrednosti nepremičnin avgusta 2015.

Nadomestljiva vrednost se je ocenjevala po modelu nabavne vrednosti, pri čemer se kot podlaga za vrednotenje uporablja:

- poštena vrednost, zmanjšana za stroške prodaje ali
- vrednost pri uporabi, odvisno od tega katera je večja.

Ocenjena poštena vrednost nepremičnin (zgradb in zemljišč) za opravljanje dejavnosti na dan 31. 12. 2015 znaša 22.314.015 evrov in je višja od knjigovodske vrednosti, ki znaša 22.073.964 evrov.

Poslovodstvo je presodilo, da na dan 31. 12. 2015 ne obstaja potreba po oslabitvi opredmetenih osnovnih sredstev.

10.3 NALOŽBENE NEPREMIČNINE

Gibanje naložb v zemljišča in zgradbe

| v EUR | 2015 | 2014 |
|------------------------------------|-------------------|-------------------|
| NABAVNA VREDNOST | | |
| Stanje 1. 1. | 31.671.745 | 30.292.870 |
| Neposredna povečanja – investicije | 434.445 | 172.130 |
| Neposredna povečanja – avansi | 961.307 | - |
| Zmanjšanja med letom | (150.380) | (98.666) |
| Prenos iz/na osnovna sredstva | 553.280 | 1.305.411 |
| Stanje 31. 12. | 33.470.397 | 31.671.745 |
| POPRAVEK VREDNOSTI | | |
| Stanje 1. 1. | 2.296.022 | 1.936.177 |
| Amortizacija v letu | 347.584 | 338.498 |
| Zmanjšanja med letom | (8.648) | (28.177) |
| Prenos iz/na osnovna sredstva | (0) | 49.524 |
| Stanje 31. 12. | 2.634.958 | 2.296.022 |
| NEODPISANA VREDNOST | | |
| Stanje 31. 12. | 30.835.439 | 29.375.723 |

Zavarovalnica daje v poslovni najem celotne naložbene nepremičnine ali poslovne prostore – posamezne dele naložbenih nepremičnin, pri čemer je vse poslovne najeme mogoče preklicati. Najemnine so obračunane po tržnih cenah in se po potrebi preverjajo.

Stanje naložbenih nepremičnin se je konec leta 2015 povečalo zlasti na račun investiranja v nakup zemljišč (v višini 1.548.448 evrov) in v manjši meri zaradi investiranja v sanacijska dela na že obstoječih nepremičninah (v višini 134.463 evrov). Nakup zemljišč je zavarovalnica opravila pod normalnimi tržnimi pogoji.

Zavarovalnica izkazuje na dan 31. 12. 2015 odprte obveznosti do dobaviteljev naložbene nepremičnine v višini 799.740 evrov, pri čemer so obveznosti v višini 90.223 evrov odprte na račun nakupov v letu 2015 in obveznosti v višini 709.517 evrov, kot posledica pogodbenih določil prodajalca nepremičnine pri nakupu nepremičnine iz leta 2012.

Marca 2015 je zavarovalnica na območju Ljubljane prodala naložbeno nepremičnino v vrednosti 155.000 evrov, pri čemer je učinek skupnega salda dobiček od prodaje v višini 10.168 evrov. Terjatev za prodajo nepremičnine je bila v celoti poravnana.

Zavarovalnica nima naložbenih nepremičnin, danih za poroštvo, prav tako na naložbenih nepremičninah ne obstajajo pravne omejitve in niso zastavljena kot jamstvo za dolgove.

Zavarovalnica za amortiziranje naložbenih nepremičnin uporablja enakomerno časovno amortiziranje in v letu 2015 ni spreminjala amortizacijskih stopenj. Amortizacija naložbenih nepremičnin je pripoznana v izkazu poslovnega izida med drugimi odhodki poslovanja kot odhodki naložbenih nepremičnin.

Zavarovalnica pri določanju poštene vrednosti uporablja metodo neposredne kapitalizacije donosov, metodo neposrednih primerjav prodaj in nabavo vrednostni način. Pri določanju poštene vrednosti zavarovalnica uporablja zunanjsi cenilca naložbenih nepremičnin. Zadnje preverjanje je bilo opravljeno v letu 2014. Izjemoma se je v letu 2015 ocenjevala poštna vrednost nepremičnine v Piranu in sicer zato, ker ta ni bila vključena med nepremičnine, za katere se je poštno vrednost presojalo v letu 2014.

Oceno poštene vrednosti poslovnega prostora za opravljanje dejavnosti je opravil pooblaščen ocenjevalec avgusta 2015.

Nadomestljiva vrednost se je ocenjevala po modelu nabavne vrednosti, pri čemer se kot podlaga za vrednotenje uporablja:

- poštna vrednost, zmanjšana za stroške prodaje ali
- vrednost pri uporabi, odvisno od tega, katera je večja.

Poštena vrednost naložbenih nepremičnin na dan 31. 12. 2015 znaša 31.268.505 evrov in je višja od knjigovodske vrednosti, ki znaša 30.835.439 evrov. Na podlagi opravljenih cenitev je poslovodstvo konec leta 2015 presodilo, da ni potrebe po slabitvi.

Prihodki in odhodki naložbenih nepremičnin

| v EUR | 31.12.2015 | 31.12.2014 |
|-------------------------------------------------------------------------------|--------------------|--------------------|
| Prihodki od naložbenih nepremičnin | 2.417.556 | 1.547.877 |
| Ostali prihodki od najemnin naložbenih nepremičnin | 1.582.730 | 1.547.877 |
| Prihodki od odtujitve naložbenih nepremičnin | 67.744 | - |
| Prihodki od odprave slabitev terjatev | 767.081 | - |
| Odhodki naložbenih nepremičnin | (1.344.181) | (1.637.816) |
| Amortizacija | (425.241) | (345.306) |
| Neposredni poslovni stroški naložbenih nepremičnin, ki prinašajo najemnine | (1.523.157) | (298.381) |
| Neposredni poslovni stroški naložbenih nepremičnin, ki ne prinašajo najemnine | (15.176) | - |
| Odhodki od slabitve terjatev naložbenih nepremičnin | 655.459 | - |
| Odhodki iz odtujitve naložbenih nepremičnin | (36.066) | (994.128) |

10.4 FINANČNE NALOŽBE V DRUŽBAH V SKUPINI IN PRIDRUŽENIH DRUŽBAH

Zavarovalnica med odvisne družbe uvršča tiste družbe v katerih ima neposredno ali posredno več kot polovico glasovalnih pravic ali pa ima kakšno drugačno moč nad kontroliranjem njihovega poslovanja. V letu 2015 je obvladovanje vseh odvisnih družb temeljilo na večinskem ali 100-odstotnem deležu glasovalnih pravic.

Naložbe v družbe v skupini in pridruženo družbo

| Naziv družbe | Lastniški delež* | | Knjigovodsko stanje v EUR | |
|------------------------------------------------|------------------|--------|---------------------------|------------------|
| | 2015 | 2014 | 2015 | 2014 |
| Odvisne družbe | | | | |
| PROSPERA družba za izterjavo d.o.o., Slovenija | 100,00 | 100,00 | 7.970.934 | 7.970.934 |
| VIZ zavarovalno zastopništvo d.o.o., Slovenija | 100,00 | 100,00 | 430.000 | 350.000 |
| Permanens d.o.o., Hrvaška** | 100,00 | - | 82.960 | - |
| Skupaj | | | 8.483.894 | 8.320.934 |
| Pridružena družba | | | | |
| Nama trgovsko podjetje d.d., Slovenija | 48,51 | 48,51 | 11.705.901 | 11.705.901 |

*Delež glasovalnih pravic je enak lastniškemu deležu.

** Permanens d.o.o., Hrvaška je bila v letu 2014 v 100% lasti KD životno osiguranje d.d. in posredno odvisna družba Adriatic Slovenice d.d., zaradi tega njenega lastniškega deleža in knjigovodskega stanja ne poročamo.

Knjigovodsko stanje naložb v odvisne družbe, se je za leto 2014 spremenilo, zaradi pripojitve zavarovalnice KD životno osiguranje d.d. in prenosa zavarovalnice AS neživotno osiguranje a.d.o. med »Nekratkoročna sredstva namenjena za prodajo«.

Spremembe pri odvisnih, posredno odvisnih in pridruženih družbah v letu 2015

Gibanje naložb v odvisne družbe in pridruženo družbo

| v EUR | 2015 | 2014 |
|--------------------------------------------------------|-------------------|-------------------|
| Odvisne družbe | | |
| Stanje 1. 1. | 15.712.691 | 10.713.958 |
| Pridobitev ali ustanovitev | 436.069 | 4.915.107 |
| Dokapitalizacija | 123.383 | 1.068.367 |
| Prodaje, odtujitve in pripojitve | (5.758.265) | - |
| Prenos med nekratkoročna sredstva namenjena za prodajo | (2.029.983) | - |
| Slabitve | - | (984.741) |
| Stanje 31. 12. | 8.483.894 | 15.712.691 |
| Pridružene družbe | | |
| Stanje 1. 1. | 11.705.901 | 11.705.901 |
| Stanje 31. 12. | 11.705.901 | 11.705.901 |

AS neživotno osiguranje a.d.o.

Ob koncu poslovnega leta 2015 je zavarovalnica AS neživotno osiguranje a.d.o., Beograd pričela z aktivnostmi postopka prenehanja delovanja. Z dnem 24. 12. 2015 je prenehala z izvajanjem zavarovalnih poslov in o tem tudi obvestila Narodno banko Srbije.

Podrejeno zavarovalnico AS neživotno osiguranje a.d.o. tako matična družba Adriatic Slovenica obravnava kot »Nekratkoročna sredstva namenjena za prodajo« in jo na dan 31. 12. 2015 posebej predstavlja pod poglavjem 10.5.

Prospera d. o. o.

Adriatic Slovenica je v letu 2015 prejela od odvisne družbe Prospera d.o.o. 229.451 evra dividend. Dividende so bile v celoti izplačane 13. 07. 2015.

Viz d.o.o.

Zavarovalnica Adriatic Slovenica je na dan 29. 5. 2015 povečala naložbo v odvisno družbo Viz d.o.o. v višini 80.000 evrov z vplačilom dodatnih sredstev za povečanje osnovnega kapitala.

KD živотно osiguranje d.d.

Zavarovalnica je 29. 1. 2015 izvedla dokapitalizacijo odvisne družbe KD Živотно osiguranje d.d. v višini 369.492 evrov. Z dnem 1. 4. 2015 se je po postopku čezmejne združitve združila s podružnico Zagreb in tako izstopila iz Skupine Adriatic Slovenica. Ob združitvi je bila na podlagi izdelane ocene vrednosti zavarovalnice (Appraisal Value) pripoznana kapitalna izguba v višini 389.169 evrov.

Permanens d.o.o.

Družba Permanens d.o.o., Zagreb od 01.04.2015 ni več posredno odvisna družba Skupine Adriatic Slovenica. S pripojitvijo družbe KD živотно osiguranje d.d., Zagreb k podružnici zavarovalnice Adriatic Slovenica je postala zavarovalnica Adriatic Slovenica neposredna lastnica odvisne družbe Permanens d.o.o., Zagreb, ki je bila v 100-odstotni lasti družbe KD živотно osiguranje d.d.

Zavarovalnica Adriatic Slovenica je v letu 2015 z vplačilom dodatnih sredstev za povečanje osnovnega kapitala, dvakrat povečala naložbo v odvisno družbo Permanens d.o.o. in sicer 17. junija 2015 z vplačilom dodatnih sredstev v višini 10.560 evrov in 14. oktobra 2015 z vplačilom v višini 32.823 evrov.

Nama trgovsko podjetje d.d. (pridružena družba)

Naložba v pridruženo družbo Nama d.d. se v računovodskih izkazih vodi kot za prodajo razpoložljiva finančna sredstva po nabavni vrednosti. Zavarovalnica za potrebe računovodskega poročanja in morebitne slabitve naložbe v pridruženo družbo, presoja tržno vrednost naložbe s cenitvami zunanjih cenilcev.

Presoja nadomestljive vrednosti temelji na metodi čiste vrednosti sredstev. Strategija družbe omogoča poleg izvajanja osnovne dejavnosti tudi oddajanje in prodajo nepremičnin Name. V letu 2015 so večinski lastniki pristopili k prodajnim aktivnostim. Na prodajno vrednost družbe pomembno vpliva vrednost aktive oz. nepremičnin v lasti Name.

Adriatic Slovenica je v letu 2015 prejela od pridružene družbe Nama d. d. 180.445 evrov dividend. Dividende so bile v celoti izplačane 23. decembra 2015.

Premoženjsko-financični podatki družb v skupini

| Naziv družbe | v EUR | Sredstva | | Kapital | | Prihodki | | Poslovni izid | |
|------------------------------------------------|------------|------------|------------|------------|------------|------------|-----------|---------------|------|
| | | 2015 | 2014 | 2015 | 2014 | 2015 | 2014 | 2015 | 2014 |
| Odvisne družbe | | | | | | | | | |
| PROSPERA družba za izterjavo d.o.o., Slovenija | 8.497.990 | 9.620.530 | 8.079.549 | 8.230.386 | 2.583.232 | 3.023.087 | 83.208 | 239.451 | |
| VIZ zavarovalno zastopništvo d.o.o., Slovenija | 32.329 | 56.613 | 9.983 | 36.964 | 102.105 | 83.428 | (106.980) | (107.254) | |
| Permanens d.o.o., Hrvaška | 45.985 | 15.731 | 38.331 | 6.477 | 69.412 | 38.293 | 20.598 | (24.605) | |
| Pridružena družba | | | | | | | | | |
| Nama trgovsko podjetje d.d. | 12.264.427 | 12.475.584 | 10.153.481 | 10.462.015 | 12.693.657 | 12.920.493 | (39.848) | 184.584 | |

Opomba: Premoženjsko-financični podatki odvisnih in pridruženih družb so povzeti iz izkazov, ki jih družbe same poročajo in so nerevidirani.

Bilančni podatki podrejene družbe Permanens d. o. o. se za poročanje preračunajo po referenčnem tečaju ECB (Evropske centralne banke), pri čemer se je za preračun postavk; bilance stanja iz hrvaške kune v evro uporabil tečaj ECB 7,638 na dan 31. 12. 2015 (na dan 31. 12. 2014 se je uporabil 7,658), in za preračun postavk izkaza poslovnega izida povprečni letni tečaj 7,614 (za preteklo leto 7,636).



10.5 NEKRATKOROČNA SREDSTVA NAMENJENA ZA PRODAJO

Zavarovalnica je v letu 2015 med nekratkoročna sredstva namenjena za prodajo prerazvrstila lastniški delež, ki ga ima v podrejeni družbi AS neživotno osiguranje a. d. o., Beograd. Do 31. 12. 2015 je bil lastniški delež v zavarovalnici AS neživotno osiguranje a. d. o., Beograd obravnavan med finančnimi naložbami v družbah v skupini.

Ob upoštevanju trenutnih in na osnovi ocene bodočih rezultatov poslovanja na srbskem trgu je nadzorni svet družbe v septembru 2015 sprejel odločitev, da se prične s postopki, ki v končni fazi pomenijo prenehanje delovanja družbe AS neživotno osiguranje a. d. o., Beograd.

Uprava družbe je v zadnjem četrtletju leta 2015 sprožila ustrezne postopke, v zvezi s katerimi se pričakuje dokončno prenehanje delovanja zavarovalnice v Srbiji v prvi polovici leta 2016.

Zavarovalnica AS neživotno osiguranje a. d. o., Beograd je tako prenehala z izvajanjem zavarovalnih poslov z dnem 24. 12. 2015 in o tem tudi obvestila Narodno banko Srbije.

Predstavitev

AS neživotno osiguranje a.d.o.

Sedež: Srbija, Bulevar Milutina Milankovića 7V, Novi Beograd

Matična številka: 20384166

Davčna številka: 105510418

Štev zaposlenih: na dan 31. 12. 2015 je 49.

Dejavnost: Opravljanje premoženjske dejavnosti zavarovalništva.

Na dan 31. 12. 2015 je delež Adriatica Slovenice d. d. v kapitalu odvisne družbe dosegal 97,27 odstotka. Kapitalski delež Adriatic Slovenice se v letu 2015 ni spreminjal.

AS neživotno osiguranje a.d.o.

Zavarovalnica AS neživotno osiguranje a.d.o., Beograd se vrednoti po nabavni vrednosti, znižani za oslabitve in se na dan 31. 12. 2015 izkazuje kot nekratkoročno sredstvo namenjeno prodaji. Na koncu leta 2015 je zavarovalnica Adriatic Slovenica s pomočjo pooblaščenega cenilca podjetij ovrednotila AS neživotno osiguranje a.d.o., Beograd na osnovi cenitev vrednosti podjetij (na likvidacijsko vrednost).

Oceno vrednosti lastniškega deleža v družbi AS neživotno osiguranje a.d.o. je opravil neodvisni pooblaščen ocenjevalec podjetij. Uporabljene metode in predpostavke pri cenitvi na dan 31. 10. 2015 so:

- cenitev se je izvedla na podlagi standarda tržne vrednosti, po metodi ocene sedanje vrednosti lastniškega kapitala s pomočjo diskontiranja bodočih čistih denarnih tokov za lastniški kapital.
- ocena je temeljila na podlagi scenarija, ki ima osnovo v osnutkih strategije družbe AS neživotno osiguranje a.d.o. do 2017, dopolnjeno z lastnimi napovedmi pooblaščenega cenilca do leta 2025.
- pri diskontiranju prihodnjega čistega denarnega toka na sedanjo vrednost je ocenjevalec uporabil strošek lastniškega kapitala (oziroma zahtevano stopnjo donosa).
- za ugotovitev stroška lastniškega kapitala je bil uporabljen CAPM pristop, saj zanj obstajajo empirični podatki.
- pri izračunu se je sprva planiral čisti denarni tok za določeno obdobje, nato se je ta diskontiral z ugotovljenim stroškom lastniškega kapitala (oziroma zahtevano stopnjo donosa) in zmanjšal za residual (preostanek vrednosti določen s pomočjo Gordonovega modela).
- zahtevana stopnja donosa lastniškega kapitala po modelu CAPM; 23,05 %
- uporabljene predpostavke pri izračunu diskontne mere so: netvegana stopnja donosa po modelu CAPM 0,51 %, netvegana stopnja po preračunu za inflacijo Nemičije in Srbije 4,28%, koeficient beta z zadolženostjo 1,04, tržna premija za tveganje 6%, premija za majhno podjetje 5,78 % in pribitek za politična tveganja 6,75 %.
- predvidena stopnja rasti čistega denarnega toka; 2,0 % in
- ocenjen diskont za pomanjkanje tržnosti; 13,9 %.



Premoženjsko-finančni podatki

| v EUR | Sredstva | | Kapital | | Prihodki | | Poslovni izid | |
|----------------------------------------|-----------|-----------|-----------|-----------|-----------|-----------|---------------|-----------|
| | 2015 | 2014 | 2015 | 2014 | 2015 | 2014 | 2015 | 2014 |
| Naziv družbe | | | | | | | | |
| AS neživotno osiguranje a.d.o., Srbija | 6.964.046 | 8.289.480 | 3.675.783 | 5.070.805 | 2.119.814 | 4.014.963 | (1.376.275) | (552.133) |

Bilančni podatki družbe AS neživotno osiguranje a.d.o. so povzeti iz izkazov, ki jih družbe same poročajo in so nerevidirani. Za poročanje so preračunani po referenčnem tečaju ECB (Evropske centralne banke), pri čemer se je za preračun postavk bilance stanja iz srbskega dinarja v evro uporabil tečaj ECB na dan 31. 12. 2015, to je 121,23 (na dan 31. 12. 2014 je 120,60), za preračun postavk izkaza poslovnega izida pa povprečni letni tečaj 120,56 (za preteklo leto 116,868).

Poročevalsko obdobje računovodskih izkazov je enako koledarskemu letu, za leto končano na dan 31. 12. 2015. Davčna stopnja za obračun davka od dohodka pravnih oseb je 15-odstotna in jo predpisuje lokalna zakonodaja v Srbiji.

Adriatic Slovenica d. d. kot obvladujoča družba leta 2015 ni dala niti prejela posojil v razmerju s podrejeno družbo AS neživotno osiguranje a.d.o.

Zavarovalnica Adriatic Slovenica d. d. bo kot obvladujoča družba za podrejeno družbo AS neživotno osiguranje a.d.o. sestavila konsolidirano letno poročilo, ki bo javno objavljeno in bo prav tako dostopno na sedežu zavarovalnice Adriatic Slovenica in na njenih spletnih straneh.

10.6 FINANČNE NALOŽBE

Leto 2015 je za svetovne finančne trge minilo v znamenju rasti kapitalskih naložb, nadpovprečne volatilnosti in raznolikosti v gibanju med naložbenimi razredi. Razloge za to gre iskati predvsem v naglem spreminjanju pričakovanj vlagateljev glede obrestnih in gospodarskih indikatorjev. Te karakteristike so se odsevale tudi na domačem kapitalskem trgu, kjer so delniške naložbe predvsem zaradi neizpolnjenih privatizacijskih pričakovanj v splošnem postopoma izgubljale na vrednosti, medtem ko so slovenske državne obveznice znova zabeležile solidno rast glede na zgodovinsko nizke zahtevane donosnosti zaradi nizkih inflacijskih pričakovanj.

Spremembe gospodarskih razmer so v letu 2015 vplivale na poštene vrednosti finančnih naložb, in sicer na rast poštene vrednosti finančnih sredstev so vplivale predvsem znižane zahtevane donosnosti na evropskih obvezniških trgih, kjer ima zavarovalnica investirano večino svojih naložb. V prvem kvartalu letošnjega leta so na hitro rast poštene vrednosti finančnih naložb vplivala predvsem pričakovanja o sprožitvi programa kvantitativnega sproščanja s strani Evropske Centralne Banke (v nadaljevanju ECB) začeti v marcu ter deflacijska pričakovanja spodbujena s strani naglega padca cene nafte konec lanskega leta. V drugem kvartalu je prišlo do negativne korekcije in hitre normalizacije cen obveznic zaradi okrevanja cen energentov, gospodarskega okrevanja in rekordno nizkih zahtevanih donosnosti obveznic, kar se je zopet odrazilo v hitrem padcu vrednosti finančnih naložb. V tretjem kvartalu so negativno korekcijo zabeležili tudi delniški trgi predvsem zaradi poka kitajskega delniškega balona, straha pred trdim pristankom kitajskega gospodarstva in posledic na svetovno gospodarstvo. Negativne popravke vrednosti so tako v tretjem trimesečju še najbolj občutile naložbe v delnice in delniške vzajemne sklade. V četrtem kvartalu so se kapitalski trgi začasno uspeli otresti negativnega sentimenta iz predhodnega kvartala, kar je prispevalo predvsem k vnovičnemu okrevanju delniških trgov v oktobru in novembru. V decembru je ECB razočarala pričakovanja vlagateljev z odločitvijo o podaljšanju kvantitativnega sproščanja (QE programa) brez njegovega povečanja na mesečni ravni, kar je znova povečalo volatilnost na obvezniških in delniških trgih. Odločitev ECB je tako negativno odmevala na kapitalskih trgih vse do konca leta, čeprav je kmalu za tem sredi meseca ameriški FED (ameriška centralna banka) povsem izpolnil pričakovanja analitikov in prvič po sedmih letih dvignil ključno obrestno mero iz 0,25 na 0,5.

V nadaljevanju podajamo stanje finančnih naložb na dan 31. 12. 2015 po skupinah in v primerjavi s stanjem na koncu leta 2014.



Finančna sredstva, izmerjena po pošteni vrednosti skozi poslovni izid

Finančna sredstva po pošteni vrednosti skozi poslovni izid - ob takojšnjem pripoznanju

| v EUR | 31.12.2015 | 31.12.2014 |
|-------------------------------------|------------------|------------------|
| Lastniški vrednostni papirji | 942.806 | - |
| Tržni vrednostni papirji | 942.806 | - |
| Dolžniški vrednostni papirji | 6.816.786 | 8.398.047 |
| Tržni vrednostni papirji: | 6.816.786 | 8.333.833 |
| Državne obveznice | (0) | 64.214 |
| Skupaj | 7.759.592 | 8.398.047 |

Finančna sredstva po pošteni vrednosti skozi poslovni izid - v posesti za trgovanje

| v EUR | 31.12.2015 | 31.12.2014 |
|-------------------------------------|------------------|-------------------|
| Lastniški vrednostni papirji | 697.236 | 3.231.457 |
| Tržni vrednostni papirji | 697.236 | 3.231.457 |
| Dolžniški vrednostni papirji | 6.863.746 | 19.215.139 |
| Tržni vrednostni papirji: | 3.061.854 | 10.870.536 |
| Državne obveznice | 3.801.891 | 8.344.603 |
| Skupaj | 7.560.982 | 22.446.596 |

Vrednost finančnih sredstev, izmerjenih po pošteni vrednosti skozi poslovni izid se je v letu 2015 zmanjšala tako iz naslova zapadanja kot iz naslova prodaj lastniških in dolžniških vrednostnih papirjev.

Za prodajo razpoložljiva finančna sredstva

V letu 2015 je zavarovalnica ocenila pošteno vrednost naložb, razporejenih med za prodajo razpoložljiva sredstva in opravila letno presojo po slabitvi, še zlasti vrednostno pomembnih netržnih vrednostnih papirjev iz preteklih let, ki so vrednoteni po nabavni vrednosti. Po nabavni vrednosti zavarovalnica vrednoti lastniške vrednostne papirje v višini 29.350.312 evrov. Na podlagi strokovne presoje in internih računovodskih usmeritev je bila opravljena trajna slabitev naložb v delnice Elektro Celje d.d. Tržna vrednost teh delnic je odstopala od ocenjene poštene vrednosti in bila 30 % nižja od knjigovodske vrednosti. Izgube zaradi slabitve teh naložb so se v višini 380.153 evrov pripoznale med finančnimi odhodki v izkazu poslovnega izida, medtem ko so ostala prevrednotenja teh sredstev pripoznana v izkazu drugega vseobsegajočega donosa.

Za prodajo razpoložljiva finančna sredstva

| v EUR | 31.12.2015 | 31.12.2014 popravljen |
|-------------------------------------------------|--------------------|--------------------------|
| Lastniški vrednostni papirji | 37.386.887 | 51.127.490 |
| Tržni vrednostni papirji | 27.556.023 | 41.726.302 |
| Netržni vrednostni papirji: | 9.830.863 | 9.401.188 |
| Dolžniški vrednostni papirji | 118.102.257 | 90.825.427 |
| Tržni vrednostni papirji: | 19.278.152 | 24.344.374 |
| Netržni vrednostni papirji: | (0) | 6.765.387 |
| Državne obveznice | 98.824.105 | 59.715.666 |
| Oslabitev/odprava oslabitve vrednosti VP | (3.924.888) | (6.547.650) |
| Skupaj | 151.564.256 | 135.405.268 |

Za prodajo razpoložljiva sredstva so na dan 31. 12. 2015 višja glede na leto poprej, predvsem zaradi povečanega vlaganja v državne obveznice in sicer tako na račun zmanjšanja izpostavljenosti do depozitov kot do lastniških vrednostnih papirjev. V okviru slednjih so se zmanjšali zgolj tržni lastniški vrednostni papirji in sicer predvsem delniške naložbe. V okviru povečanja državnih obveznic je zavarovalnica v lanskem letu relativno največ povečala izpostavljenost do španskih državnih obveznic.



Efektivne obrestne mere (v %) za dolžniške instrumente, ki se ne merijo po pošteni vrednosti, so:

| Na dan 31.12. | 2015 | 2014 |
|-------------------------------------|-------|-------|
| Dolžniški vrednostni papirji | - | - |
| - v posesti do zapadlosti v plačilo | 5,74% | 8,22% |

Tržno vrednosti naložb skupine v posesti do zapadlosti razkrivamo v poglavju 8.2.4 v tabeli Knjigovodske in poštene vrednosti.

Finančna sredstva v posesti do zapadlosti v plačilo

Finančna sredstva v posesti do zapadlosti v plačilo

| v EUR | 31.12.2015 | 31.12.2014 |
|-------------------------------------|-------------------|-------------------|
| Dolžniški vrednostni papirji | 39.471.526 | 33.163.813 |
| Tržni vrednostni papirji: | 27.047.252 | 21.312.271 |
| Netržni vrednostni papirji: | 0 | 0 |
| Državne obveznice | 12.424.274 | 11.851.542 |
| Skupaj | 39.471.526 | 33.163.813 |

Stanje vrednosti dolžniških vrednostnih papirjev finančnih sredstev v posesti do zapadlosti v plačilo se je v letu 2015 povečalo predvsem zaradi zamenjave in vpisa novo izdanih obveznic.

V letu 2015 je zavarovalnica v višini 958.581 evrov odpravila oslabitev obveznic Cimoso iz leta 2014, ker je gospodarska družba Cimos v juniju 2015 zaključila postopek prisilne poravnave. Razveljavitev izgube v višini 958.581 evrov se je sprva pripoznala kot povečanje drugih prihodkov (prevrednotovalnih poslovnih prihodkov), nato pa se je terjatev do Cimoso d.d. v enaki višini odpisala in pripoznala med drugimi poslovnimi odhodki. Del priznanih prihodkov iz odprave slabitve, ki so bili nad predvideno slabitvijo iz leta 2014, so se pripoznali v višini 543 evrov med finančnimi prihodki finančnih naložb v posesti do zapadlosti.

Posojila, depoziti in finančne terjatve

Posojila, depoziti in finančne terjatve

| v EUR | 31.12.2015 | 31.12.2014 |
|----------------------------|-------------------|-------------------|
| Posojila | 32.992.286 | 31.804.696 |
| Dolgoročna | 3.979.283 | 5.369.484 |
| Kratkoročna | 29.013.003 | 26.435.211 |
| Depoziti pri bankah | 2.777.847 | 17.866.393 |
| Dolgoročna | 936.971 | 5.259.165 |
| Kratkoročna | 1.840.876 | 12.607.228 |
| Finančne terjatve | 3.847.788 | 2.334.333 |
| Skupaj | 39.617.921 | 52.005.422 |

Posojila so različno zavarovana, in sicer z dolžniškimi vrednostnimi papirji, z blanco menicami, z zastavami nepremičnin (hipoteko na nepremičnine) ali s pogodbo o prodaji in odstopu terjatev.

V letu 2015 je zavarovalnica prejela plačilo posojila za katerega je v preteklem letu opravila trajno slabitev. Po prejemu plačila je odpravila slabitve v višini 117.014 evrov in jo pripoznala med drugimi prihodki kot finančnimi prihodki iz danih posojil zaradi odprave slabitev.

Efektivna obrestna mera posojil in depozitov

| v % | 2015 | 2014 |
|----------------------------------|-------|-------|
| Dolgoročna posojila v | | |
| - domači valuti | 5,10% | 3,79% |
| Kratkoročna posojila v | | |
| - tuji valuti | - | - |
| - domači valuti | 4,85% | 5,38% |
| Depoziti povezanim osebam | | |
| Kratkoročni depoziti | 1,32% | 0,94% |
| Dolgoročni depoziti | 2,18% | 2,60% |

Finančne terjatve

| v EUR | 2015 | 2014 |
|------------------------------------------|------------------|------------------|
| Finančne terjatve naložbenih nepremičnin | 1.549.140 | 1.289.373 |
| Ostale finančne terjatve | 2.298.648 | 1.044.960 |
| Skupaj | 3.847.788 | 2.334.333 |

Gibanja finančnih naložb

| v EUR | Poštena vrednost skozi poslovni izid - ob takojšnjem priznanju | Poštena vrednost skozi poslovni izid - namenjena trgovanju | V posesti do zapadlosti | Razpoložljiva za prodajo | Posojila, depoziti in finančne terjatve | Skupaj |
|------------------------------------------------------------------------------|----------------------------------------------------------------|------------------------------------------------------------|-------------------------|--------------------------|-----------------------------------------|--------------------|
| Stanje 1. januarja 2014 popravljeno | 10.167.434 | 26.205.969 | 38.096.356 | 124.524.767 | 57.846.472 | 258.535.548 |
| Tečajne razlike | - | 106.626 | - | 43.679 | - | 150.305 |
| Povečanje | 11.607.645 | 22.619.975 | 4.241.964 | 145.516.960 | 884.102.867 | 1.068.089.411 |
| Spremembe poštene vrednosti (+/-) preko IPI (tržni tečajji) | 8.215 | 708.696 | - | 2.676.952 | - | 3.393.863 |
| Spremembe poštene vrednosti (+/-) preko presežka iz prevred. (tržni tečajji) | - | - | - | 6.016.378 | - | 6.016.378 |
| Povečanje zaradi obresti | 409.765 | 499.811 | 2.735.337 | 3.193.723 | 1.897.114 | 8.735.750 |
| Zmanjšanje | (13.795.014) | (27.694.480) | (11.494.726) | (143.890.240) | (891.841.031) | (1.090.410.040) |
| Oslabitev na nižjo (pošteno) vrednost - preko IPI | - | - | (415.117) | (2.676.952) | - | (3.092.070) |
| Stanje 31. decembra 2014 popravljeno | 8.398.046 | 22.446.596 | 33.163.813 | 135.405.268 | 52.005.422 | 251.419.145 |
| Stanje 1. 1. | 8.398.046 | 22.446.596 | 33.163.813 | 135.405.268 | 52.005.422 | 251.419.145 |
| Povečanje ob pripojitvi družbe | 1.460.126 | 1.018.905 | 498.812 | 1.689.176 | 477.796 | 5.144.815 |
| Tečajne razlike | (258) | 112.942 | 241 | 72.738 | 105 | 185.768 |
| Povečanje | 4.577.912 | 8.039.508 | 16.823.552 | 151.856.825 | 898.551.597 | 1.079.849.395 |
| Spremembe poštene vrednosti (+/-) preko IPI (tržni tečajji) | (200.550) | (37.953) | (34) | 380.153 | - | 141.617 |
| Spremembe poštene vrednosti (+/-) preko presežka iz prevred. (tržni tečajji) | - | - | - | (3.273.828) | - | (3.273.828) |
| Povečanje zaradi obresti | 282.384 | 350.731 | 2.328.225 | 2.552.588 | 1.739.852 | 7.253.780 |
| Zmanjšanje | (6.758.069) | (24.369.747) | (13.343.083) | (136.738.510) | (913.156.851) | (1.094.366.260) |
| Oslabitev na nižjo (pošteno) vrednost - preko IPI | - | - | - | (380.153) | - | (380.153) |
| Stanje 31. decembra 2015 | 7.759.592 | 7.560.982 | 39.471.526 | 151.564.256 | 39.617.921 | 245.974.277 |

10.7 SREDSTVA ZAVAROVANCEV, KI PREVZEMAJO NALOŽBENO TVEGANJE

Donosnost vrednosti naložb zavarovancev, ki prevzemajo naložbeno tveganje je skozi leto 2015 izrazito nihala. Te naložbe so posredno ali neposredno usmerjene predvsem na delniške trge. Kljub visoki dinamiki dogajanj na globalnih delniških trgih so koledarsko leto zaključile pozitivno. Okolje nizkih obrestnih mer, nizke stopnje inflacije in nadaljevanje gospodarskega okrevanja v ZDA in Evropi so v splošnem pozitivno vplivali na številne napovedi, vendar se je visoka polletna rast delniških tečajev v tretjem kvartalu hitro negativno popravila zaradi bojazni pred Kitajskim ohlajanjem, kar je znižalo nivo sredstev zavarovancev, ki prevzemajo naložbeno tveganje v tretjem kvartalu pod nivo v primerjavi z nivojem na začetku leta. Zaradi ponovne, vendar zgolj začasne stabilizacije finančnih trgov v zadnjem četrtletju je zavarovalnica v zvezi z naložbami zavarovancev, ki prevzemajo naložbeno tveganje, v preteklem letu realizirala skupno pozitivni donos.

Struktura naložb v korist zavarovancev, ki prevzemajo naložbeno tveganje

| v EUR | 31.12.2015 | 31.12.2014 |
|------------------------------------------------------------------|--------------------|--------------------|
| Po pošteni vrednosti skozi PI - ob takojšnjem pripoznanju | 247.640.881 | 243.064.894 |
| Lastniški vrednostni papirji | 207.627.225 | 206.541.431 |
| Tržni vrednostni papirji | 207.627.225 | 206.541.431 |
| Dolžniški vrednostni papirji | 40.013.656 | 36.523.463 |
| Tržni vrednostni papirji: | 40.013.656 | 36.523.463 |
| Posojila in depoziti pri bankah | 14.325.212 | 12.193.136 |
| Posojila | 14.325.212 | 12.193.136 |
| Denarna sredstva -depoziti na odpoklic | 1.794.246 | 2.260.951 |
| Skupaj | 263.760.340 | 257.518.981 |

Naložbe v korist življenjskih zavarovalcev, ki prevzemajo naložbeno tveganje znašajo 263.760.340 evro. Gre za enote vzajemnih skladov, tržnih ETFs skladov, kritnih skladov KD Dirigent, Aktivni naložbeni paket, KD Vrhunski in strukturiranih vrednostnih papirjev izdajateljev DEUTSCHE BANK LONDON in BNP Paribas, skladno z izbiro zavarovalcev. Sredstva zavarovancev produktov DEUTSCHE BANK LONDON, znašajo skupaj 9.522.500 EUR, sredstva naložena v produkte BNP Paribas pa 30.491.169 EUR. Ta so naložena v strukturirane vrednostne papirje z vezavo na izbrane indekse. Jamstvo za izplačilo 100 % nominalne vrednosti glavnice naložbe v produkte DEUTSCHE BANK LONDON daje Deutsche Bank AG London. Za naložbene produkte BNP Paribas se jamstvo giblje od 75 do 100 % nominalne vrednosti glavnice. Za te produkte jamči BNP Paribas Pariz.

Stanje finančnih sredstev zavarovancev, ki prevzemajo naložbeno tveganje, je v primerjavi z zavarovalno-tehničnimi rezervacijami zavarovancev, ki prevzemajo naložbeno tveganje višje za 4.062.630 evrov v glavnem zato, ker zavarovalnica nalaga v s strukturirane produkte (BNP) in je zanje v prvem letu rezervacija enaka nič. Poleg navedenih naložb ima zavarovalnica v tej kategoriji kupljene naložbe v Potencial Evropa, za katere so rezervacije prvi dve leti enake nič.

Gibanje finančnih sredstev življenjskih zavarovancev, ki prevzemajo naložbeno tveganje

| v EUR | 2015 | 2014 |
|------------------------------------------------------------|--------------------|--------------------|
| Stanje 1. 1. | 257.518.981 | 213.925.866 |
| Povečanje ob pripojitvi družbe | 3.695.936 | - |
| Povečanje | 59.025.689 | 79.364.364 |
| Zmanjšanje | (55.125.362) | (75.956.191) |
| Spremembe poštene vrednosti (+/-) preko IPI (tržni tečaji) | (2.854.344) | 36.923.891 |
| Nakazilo depozita | 62.732.959 | 66.817.763 |
| Črpanje depozita | (61.237.358) | (63.853.078) |
| Pripis obresti | 3.841 | 296.365 |
| Stanje 31. 12. | 263.760.340 | 257.518.981 |

10.8 ZNESEK (ZTR), PRENESEN POZAVAROVATELJEM

Delež po(so)zavarovateljev v zavarovalno-tehničnih rezervacijah

| v EUR | 2015 | 2014 |
|----------------------------------------------------------|-------------------|-------------------|
| - iz zavarovalnih pogodb za nastale in prijavljene škode | 6.652.798 | 8.762.171 |
| - iz zavarovalnih pogodb za nastale, neprijavljene škode | 3.073.923 | 6.669.898 |
| Skupaj dolgoročni del | 9.726.721 | 15.432.068 |
| - prenosne premije | 660.191 | 879.285 |
| - iz zavarovalnih pogodb za nastale in prijavljene škode | 5.213.249 | 8.818.685 |
| - iz zavarovalnih pogodb za nastale, neprijavljene škode | 1.615.190 | 3.951.406 |
| Skupaj kratkoročni del | 7.488.629 | 13.649.376 |
| Skupaj | 17.215.350 | 29.081.444 |

Delež po(so)zavarovateljev v zavarovalno-tehničnih rezervacijah se je v primerjavi s predhodnim letom znižal zlasti zaradi prenehanja pogodbe kvotnega pozavarovanja avtomobilskih zavarovanj in posledično zmanjšanja škodnih rezervacij iz tega naslova za 10.721.376 evrov. Na preostalih 1.144.718 evrov znižanja stanja deleža pozavarovateljev je vplival nižji obseg novih pozavarovanih škodnih dogodkov v letu 2015.

10.9 TERJATVE

Terjatve – stanje

| v EUR | Stanje | |
|----------------------------------------------------------|-------------------|-------------------|
| | 31.12.2015 | 31.12.2014 |
| Terjatve iz neposrednih zavarovalnih poslov | 18.446.651 | 21.410.211 |
| kosmata vrednost | 25.951.127 | 29.460.016 |
| popravek vrednosti | (7.504.476) | (8.049.805) |
| Terjatve iz pozavarovanja in sozavarovanja | 1.567.876 | 6.304.768 |
| kosmata vrednost | 1.693.085 | 6.514.077 |
| popravek vrednosti | (125.209) | (209.310) |
| Terjatve za odmerjeni davek (DDPO) | 3.483.865 | 3.531.447 |
| DRUGE TERJATVE | 6.288.375 | 7.935.073 |
| Druge kratkoročne terjatve iz zavarovalnih poslov | 3.539.952 | 4.305.067 |
| kosmata vrednost | 3.586.153 | 4.528.727 |
| popravek vrednosti | (46.201) | (223.661) |
| Terjatve za regrese | 861.526 | 801.062 |
| kosmata vrednost | 3.029.141 | 2.818.737 |
| popravek vrednosti | (2.167.616) | (2.017.676) |
| Poslovne terjatve do države | 192.720 | 337.514 |
| kosmata vrednost | 192.720 | 337.514 |
| Poslovne terjatve za dane predujme | 29.316 | 27.080 |
| kosmata vrednost | 63.878 | 52.160 |
| popravek vrednosti | (34.562) | (25.081) |
| Druge kratkoročne poslovne terjatve | 1.632.327 | 2.437.121 |
| kosmata vrednost | 2.471.808 | 3.479.909 |
| popravek vrednosti | (839.482) | (1.042.788) |
| Dolgoročne terjatve | 32.535 | 27.230 |
| Skupaj terjatve | 29.786.767 | 39.181.499 |

Stanje terjatev se na zadnji dan leta 2015, glede na stanje predhodnega leta znižalo za 9.394.731 evrov v glavnem zaradi znižanja terjatev iz po(so)zavarovanja in terjatev iz neposrednih zavarovalnih.

V strukturi terjatev na dan 31. 12. 2015 z 62- odstotnim deležem prevladujejo terjatve iz neposrednih zavarovalnih poslov. Te se nanašajo na terjatve, ki jih zavarovalnica izkazuje do zavarovancev iz naslova sklenjene zavarovalne premije. V primerjavi s preteklim letom se je konec leta 2015 stanje teh terjatev znižalo za 2.963.560 evrov v glavnem zaradi znižanja stanja terjatev za zavarovalno premijo iz naslova dodatnih rizikov življenjskih zavarovanj, kjer zavarovanci prevzemajo naložbeno tveganje. Razlog za nižje stanje teh terjatev konec leta 2015 je v nižjem obsegu prihodkov in povečani plačljivosti.

V primerjavi s predhodnim letom so se pomembno (za 4.736.892 evrov) znižale terjatve iz pozavarovanja in sozavarovanja, ki pa konec leta 2015 predstavljajo v strukturi terjatev le 5 %. Na znižanje teh terjatev je vplivalo zlasti prenehanje kvotne pogodbe v letu 2015 in posledično bistveno zmanjšanje terjatev (v višini 4.560.736 evrov) za škode iz tega naslova. Učinek prekinitve te pogodbe se odraža tudi v znižanju obveznosti iz naslova pozavarovalnih premij (glej poglavje obveznosti iz poslovanja 10.17.) in hkrati v izkazu poslovnega izida v znižanju obračunanih premij oddanih v pozavarovanje, obračunanih pozavarovalnih provizij in obračunanih deležih pozavarovateljev, kot je prav tako omenjeno v poglavju 10.8.

Zavarovalnica v vsakem obračunskem obdobju preverja ustreznost ocen poštene - udenarljive vrednosti terjatev oziroma oceno iztržljive vrednosti izdelata na osnovi dejansko realiziranih denarnih tokov v zadnjem predhodno opazovanem časovnem obdobju za posamezno vrsto terjatev (velja za terjatve iz zavarovalne premije in regresne terjatve). Če pa tovrstni podatki niso na razpolago, se projekcija izdelata na osnovi drugih verodostojnih izhodišč (glej poglavje 6.8.).

Gibanje popravkov vrednosti terjatev

| v EUR | Terjatve iz zavarovalnih poslov | Regresne terjatve | Ostale terjatve | Skupaj |
|--------------------------|------------------------------------|-------------------|-----------------|------------|
| Stanje 1. 1. | 8.095.366 | 2.070.534 | 1.371.085 | 11.536.985 |
| Spremembe med letom | 163.749 | (52.858) | (79.555) | 31.335 |
| Stanje 31. decembra 2014 | 8.259.115 | 2.017.676 | 1.291.530 | 11.568.320 |
| Stanje 1. 1. | 8.259.115 | 2.017.676 | 1.291.530 | 11.568.320 |
| Spremembe med letom | (629.429) | 149.940 | (371.285) | (850.775) |
| Stanje 31. decembra 2015 | 7.629.685 | 2.167.616 | 920.244 | 10.717.545 |

10.10 DRUGA SREDSTVA

Druga sredstva - stanje skupaj

| v EUR | 31.12.2015 | 31.12.2014 |
|-------------------------------------------|------------|------------|
| Zaloge | 10.458 | 22.267 |
| Razmejeni stroški pridobivanja zavarovanj | 4.928.113 | 4.621.082 |
| Razmejeni odhodki in vračunani prihodki | 1.001.831 | 826.110 |
| Skupaj | 5.940.403 | 5.469.459 |

10.10.1 Razmejeni stroški pridobivanja zavarovanj

Gibanje razmejenih stroškov pridobivanja zavarovanj

| v EUR | Dolgoročni razmejeni stroški pridobivanja zavarovanj | Kratkoročni razmejeni stroški pridobivanja zavarovanj |
|--------------------------|------------------------------------------------------------|-------------------------------------------------------------|
| Stanje 1. januarja 2014 | 82.014 | 4.061.916 |
| Črpano v letu 2014 | 41.234 | 3.587.147 |
| Oblikovano v letu 2014 | 68.531 | 4.036.912 |
| Stanje 31. decembra 2014 | 109.311 | 4.511.771 |
| Stanje 1. januarja 2015 | 109.311 | 4.511.771 |
| Črpano v letu 2015 | 119.899 | 4.653.861 |
| Oblikovano v letu 2015 | 131.748 | 4.949.043 |
| Stanje 31. decembra 2015 | 121.160 | 4.806.954 |

10.11 DENAR IN DENARNI USTREZNIKI

Denar in denarni ustrezniki

| v EUR | 31.12.2015 | 31.12.2014 |
|-------------------------------------------------|------------|------------|
| Gotovina v blagajni in prejeti čeki | - | 576 |
| Denarna sredstva na računih | 2.460.734 | 2.426.820 |
| Kratkoročni depoziti na vpogled | 26 | - |
| Kratkoročni dani depoziti /vezava do 3 mesecev) | 10.350.933 | 8.098.122 |
| Druga denarna sredstva | 90.069 | 186.506 |
| Skupaj | 12.901.762 | 10.712.024 |

Efektivna obrestna mera bančnih depozitov na odpoklic je bila v letu 2015 od 0,00 % do 0,45 % (2014 od 0,25% do 1,7% - odstotna).



10.12 KAPITAL

Stanje kapitala

| v EUR | 31.12.2015 | 31.12.2014 popravljen |
|-------------------------------------------|--------------------|--------------------------|
| Osnovni kapital | 42.999.530 | 42.999.530 |
| Kapitalske rezerve | 4.211.782 | 4.211.782 |
| Rezerve iz dobička | 15.543.287 | 15.771.095 |
| Zakonske rezerve | 1.519.600 | 1.519.600 |
| Druge rezerve iz dobička | 14.023.686 | 14.251.495 |
| Rezerve za izravnavo kreditnih tveganj | 1.014.505 | 1.014.505 |
| Rezerve za izravnavo katastrofalnih škod | 4.247.869 | 3.798.823 |
| Ostale rezerve iz dobička | 8.761.311 | 9.438.167 |
| Presežek iz prevrednotenja | 3.540.100 | 5.797.421 |
| Zadržani čisti poslovni izd | 19.916.770 | 19.157.598 |
| Čisti poslovni izd poslovnega leta | 14.718.688 | 18.929.822 |
| SKUPAJ | 100.930.157 | 106.867.248 |

Osnovni kapital

Na dan 31. 12. 2015 znaša vpisan in v celoti vplačan osnovni kapital zavarovalnice 42.999.530 evrov. Osnovni kapital je razdeljen na 10.304.407 navadnih kosovnih delnic. Vse delnice so imenske delnice. V letu 2015 se osnovni kapital ni spreminjal.

Delitev bilančnega dobička

Med bilančni dobiček zavarovalnica prenaša čisti poslovni izid poslovnega leta in ga nato skupaj s preostankom bilančnega dobička uporablja za izplačilo dividend.

Na skupščini delničarjev dne 10. aprila 2015 je neposredni lastnik zavarovalnice Adriatic Slovenica in edini delničar odločil o delitvi bilančnega dobička za leto 2014. Za izplačilo dividend delničarju, se je namenilo del bilančnega dobička v višini 17.944.000 evrov. Preostanek bilančnega dobička v višini 20.054.464 evrov je ostal nerazdeljen in se je prenesel v bilančni dobiček za leto 2015. Dividende so bile v celoti izplačane do 13. aprila 2015.

Lastniška struktura

KD Group d. d. ima na dan 31. 12. 2015 100-odstotni delež z 10.304.407 delnicami. Leta 2015 v lastniški strukturi ni bilo sprememb.

Razporejanje dobička in pokrivanje izgube

Zavarovalnica Adriatic Slovenica je leto 2015 zaključila s pozitivnim poslovnim izidom pred davki v višini 16.815.342 evrov in s čistim poslovnim izidom obračunskega obdobja v višini 14.264.229 evrov. Po zaključku računovodskih izkazov je uprava sprejela sklep o uporabi čistega dobička, ugotovila višino bilančnega dobička in predlagala delitev bilančnega dobička.

Uprava zavarovalnice lahko v okviru svojih pristojnosti odloča o pokrivanju izgube tekočega leta. Uprava se prav tako odloča o razporejanju čistega dobička po zavarovalnih skupinah življenjskih, premoženjskih in zdravstvenih zavarovanj zato lahko odloča o pokrivanju izgube v okviru zavarovalne skupine.

Na dan 31. 12. 2015 je uprava tekočo izgubo ostalih zdravstvenih zavarovanj v celoti pokrila s prenesenim dobičkom iz preteklih let v višini 226.651 evrov.

Uporaba ostalih rezerv iz dobička

Izgubo dopolnilnih zdravstvenih zavarovanj v višini 676.855 evrov je uprava v celoti pokrila iz rezerve iz polovice pozitivnega izida (dobička) dopolnilnih zavarovanj oblikovanih v ta namen v skladu z ZZVZZ in Sklepom o podrobnejših navodilih za računovodsko spremljanje in izkazovanje poslovnih dogodkov v zvezi z izvajanjem izravnave pri dopolnilnem zdravstvenem zavarovanju.

Bilančni dobiček

Po pokrivanju izgub iz preteklega in tekočega leta z uporabo dobička iz tekočega leta in dobička preteklega leta ter po pokrivanju izgub iz ostalih rezerv iz dobička znaša končno stanje čistega dobička tekočega leta 14.718.688 evrov. Skupaj z nerazporejenim dobičkom, prenesenim iz preteklih let v višini 19.916.770 evrov, znaša na dan 31. 12. 2015 bilančni dobiček za razporeditev na skupščini 34.635.458 evrov.

Oblikovanje rezerv iz dobička

Rezerve iz dobička zavarovalnica oblikuje na podlagi določb ZGD-1 glede oblikovanja zakonskih rezerv in na podlagi sklepa uprave ob soglasju NS-a glede na potrebe po doseganju in ohranjanju ustrezne višine kapitalske ustreznosti (druge rezerve iz dobička).

Po končanem letu 2015 je zavarovalnica v skladu z Zakonom o zavarovalništvu dodatno oblikovala za 449.047 evrov rezerv za izravnavo katastrofalnih škod (od tega za jedrske nevarnosti 120.955 in za nevarnosti potresa 328.091 evrov). Rezerve za izravnavo kreditnih tveganj so ostale konec leta 2015 nespremenjene.

Kapitalske rezerve

Zavarovalnica ima kapitalske rezerve na dan 31. 12. 2015 razčlenjene na vplačila, ki presegajo najmanjši emisijski znesek delnic ali znesek osnovnih vložkov (vplačani presežek kapitala) v višini 1.724.217 EUR, in na odpravo splošnega prevrednotovalnega popravka kapitala v višini 2.487.565 EUR.

Lastne delnice

Leta 2015 ni niti zavarovalnica niti tretja oseba za račun zavarovalnice sprejela v zastavo novih lastnih delnic, prav tako na dan 31. 12. 2015 niti zavarovalnica niti tretja oseba za račun zavarovalnice nima v zastavo sprejetih lastnih delnic.

Presežek iz prevrednotenja

Presežek iz prevrednotenja izkazuje spremembe v pošteni vrednosti finančnih sredstev, razpoložljivih za prodajo, ki so izkazane v drugem vseobsegajočem donosu. Presežek iz prevrednotenja je v okviru kapitala zmanjšan za obračunane odložene davke.

Presežek iz prevrednotenja na pokojninskih zavarovanjih višini 158.730 evrov je bil konec leta 2015 evidentiran kot povečanje matematične rezervacije.

V okviru presežka iz prevrednotenja so izkazani tudi aktuarski dobički/izgube, ki se nanašajo na rezervacije za zaposlence.

Presežek iz prevrednotenja

| v EUR | 31.12.2015 | 31.12.2014 |
|--------------------------------------------------------------------|------------------|------------------|
| Posebni prevrednotovalni popravki kapitala | 3.540.100 | 5.797.421 |
| iz krepitve opredmetenih osnovnih sredstev | 141 | 141 |
| iz krepitve/oslabitve finančnih sredstev razpoložljivih za prodajo | 4.306.451 | 6.984.674 |
| iz aktuarskih čistih dobičkov/izgub za pokojninske programe | (34.396) | - |
| iz popravka za odložene davke | (732.097) | (1.187.394) |
| Skupaj presežek iz prevrednotenja | 3.540.100 | 5.797.421 |

Gibanje presežka iz prevrednotenja finančnih sredstev, razpoložljivih za prodajo z donosom

| v EUR | 2015 | 2014 popravljen |
|---------------------------------------------------------------------------------------------------------|--------------------|--------------------|
| Stanje 1. 1. | 5.797.420 | (2.343.818) |
| Povečanje ob pripojitvi družbe (po upoštevanju obdavčitve po stopnji 17%) | 68.709 | - |
| Sprememba presežka iz prevrednotenja od aktuarskih čistih dobičkov/izgub za pokojninske programe | (34.396) | - |
| Dobički (izgube), pripoznani v presežku iz prevrednotenja | 2.083.085 | 12.220.405 |
| Neto sprememba zaradi prevrednotenja | 2.509.741 | 14.723.379 |
| Sprememba odloženih davkov zaradi prevrednotenja | (426.656) | (2.502.974) |
| Prenos dobičkov (izgub) iz presežka iz prevrednotenja v poslovni izid | (4.374.718) | (4.079.167) |
| Sprememba presežka iz prevrednotenja, ko je ob prodaji prenesen v izkaz poslovnega izida | (5.650.898) | (7.591.530) |
| Sprememba odloženih davkov ob realizaciji presežka iz prevrednotenja | 960.653 | 1.290.493 |
| Prenos PPK na IPI ob slabitvi preko IPI | 380.153 | 2.676.952 |
| Sprememba odloženih davkov iz slabitve preko IPI | (64.626) | (455.082) |
| Stanje 31. 12. | 3.540.100 | 5.797.420 |

10.13 ZAVAROVALNO-TEHNIČNE REZERVACIJE

Zavarovalno-tehnične rezervacije (obveznosti iz zavarovalnih pogodb) - kosmate in čiste

| v EUR | Kosmate + prejeto sozavarovanje na 31.12.2015 | Pozavarovanje + oddano sozavarovanje na 31.12.2015 | Čiste na 31.12.2015 | Kosmate + prejeto sozavarovanje na 31.12.2014 | Pozavarovanje + oddano sozavarovanje na 31.12.2014 | Čiste na 31.12.2014 popravljeno |
|--------------------------------------------|--------------------------------------------------------|-------------------------------------------------------------|------------------------|--------------------------------------------------------|-------------------------------------------------------------|---------------------------------------|
| Prenosne premije | 42.051.837 | 590.544 | 41.461.293 | 42.612.091 | 805.230 | 41.806.861 |
| Škodne rezervacije za | 104.158.280 | 16.347.079 | 87.811.200 | 112.405.513 | 28.054.183 | 84.351.330 |
| - prijavljene škode | 50.068.198 | 11.658.682 | 38.409.516 | 52.337.944 | 17.432.879 | 34.905.065 |
| - neprijavljene škode | 54.090.082 | 4.688.397 | 49.401.685 | 60.067.569 | 10.621.303 | 49.446.265 |
| Rezervacije za bonuse in popuste | 681.386 | - | 681.386 | 395.257 | - | 395.257 |
| Matematične rezervacije | 54.247 | - | 54.247 | 1.991 | - | 1.991 |
| Druge zavarovalno-tehnične rezervacije | 66.962 | - | 66.962 | 166.443 | - | 166.443 |
| Skupaj premoženjska zavarovanja | 147.012.711 | 16.937.623 | 130.075.088 | 155.581.295 | 28.859.413 | 126.721.882 |
| Prenosne premije | 7.270.967 | - | 7.270.967 | 8.011.577 | - | 8.011.577 |
| Škodne rezervacije za | 5.789.024 | - | 5.789.024 | 5.564.511 | - | 5.564.511 |
| - prijavljene škode | 1.002.820 | - | 1.002.820 | 868.571 | - | 868.571 |
| - neprijavljene škode | 4.786.204 | - | 4.786.204 | 4.695.940 | - | 4.695.940 |
| Rezervacije za bonuse in popuste | 1.281 | - | 1.281 | 625 | - | 625 |
| Matematične rezervacije | 68 | - | 68 | - | - | - |
| Druge zavarovalno-tehnične rezervacije | 312.817 | - | 312.817 | 476.372 | - | 476.372 |
| Skupaj zdravstvena zavarovanja | 13.374.157 | - | 13.374.157 | 14.053.085 | - | 14.053.085 |
| Prenosne premije | 439.459 | 69.647 | 369.812 | 482.216 | 74.055 | 408.161 |
| Škodne rezervacije za | 4.930.872 | 208.080 | 4.722.792 | 5.599.221 | 147.976 | 5.451.245 |
| - prijavljene škode | 1.540.491 | 207.364 | 1.333.126 | 1.674.844 | 147.976 | 1.526.868 |
| - neprijavljene škode | 3.390.381 | 715 | 3.389.665 | 3.924.377 | - | 3.924.377 |
| Matematične rezervacije | 102.710.827 | - | 102.710.827 | 97.250.575 | - | 97.250.575 |
| Druge zavarovalno-tehnične rezervacije | 147.739 | - | 147.739 | 319.683 | - | 319.683 |
| Skupaj življenjska zavarovanja | 108.228.896 | 277.726 | 107.951.170 | 103.651.695 | 222.031 | 103.429.664 |
| Skupaj | 268.615.765 | 17.215.350 | 251.400.415 | 273.286.075 | 29.081.444 | 244.204.631 |

Gibanje zavarovalno-tehničnih rezervacij

| v EUR | Kosmate 2015 | Pozavarovanje 2015 | Čiste 2015 | Kosmate 2014 | Pozavarovanje 2014 | Čiste 2014 popravljeno |
|-------------------------------------------------------|--------------------|-----------------------|--------------------|--------------------|-----------------------|---------------------------|
| Gibanje prenosne premije | | | | | | |
| Stanje 1. 1. | 51.105.883 | 879.285 | 50.226.598 | 51.316.179 | 787.861 | 50.528.318 |
| Povečanje ob pripojitvi družbe | 4.219 | - | 4.219 | - | - | - |
| Povečanje obveznosti | 48.593.194 | 660.190 | 47.933.003 | 49.669.609 | 879.285 | 48.790.324 |
| Zmanjšanje obveznosti | 49.941.035 | 879.285 | 49.061.749 | 49.879.905 | 787.861 | 49.092.044 |
| Stanje 31. 12. | 49.762.262 | 660.190 | 49.102.071 | 51.105.883 | 879.285 | 50.226.598 |
| Gibanje matematičnih rezervacij | | | | | | |
| Stanje 1. 1. | 97.254.558 | - | 97.254.558 | 94.975.223 | - | 94.975.223 |
| Povečanje ob pripojitvi družbe | 399.578 | - | 399.578 | - | - | - |
| Povečanje v obdobju | 18.570.573 | - | 18.570.573 | 12.468.194 | - | 12.468.194 |
| Zmanjšanje v obdobju | 14.636.132 | - | 14.636.132 | 11.460.968 | - | 11.460.968 |
| Sprememba za DPF del tekočega leta | 1.176.567 | - | 1.176.567 | 1.270.117 | - | 1.270.117 |
| Stanje 31. 12. | 102.765.143 | - | 102.765.143 | 97.252.566 | - | 97.252.566 |
| Gibanje škodne rezervacije | | | | | | |
| Prijavljene škode | 54.881.359 | 17.580.856 | 37.300.504 | 55.760.185 | 15.723.602 | 40.036.584 |
| Neprijavljene škode | 68.687.886 | 10.621.303 | 58.066.582 | 74.332.286 | 9.740.857 | 64.591.428 |
| Stanje 1. 1. | 123.569.245 | 28.202.159 | 95.367.086 | 130.092.471 | 25.464.459 | 104.628.012 |
| Povečanje ob pripojitvi družbe | 116.265 | 490 | 115.776 | - | - | - |
| Zmanjšanje rezervacije zaradi izplačil | 38.946.199 | 9.309.776 | 29.636.423 | 38.798.649 | 9.718.985 | 29.079.663 |
| Sprememba rezervacije iz predhodnih let +/- | (15.055.139) | (2.625.815) | (12.429.325) | (14.616.700) | (568.356) | (14.048.345) |
| Povečanje rezervacije tekočega leta | 45.194.003 | 288.101 | 44.905.902 | 46.892.122 | 13.025.040 | 33.867.082 |
| Prijavljene škode | 52.611.509 | 11.866.047 | 40.745.462 | 54.881.359 | 17.580.856 | 37.300.504 |
| Neprijavljene škode | 62.266.667 | 4.689.112 | 57.577.554 | 68.687.886 | 10.621.303 | 58.066.582 |
| Stanje 31. 12. | 114.878.175 | 16.555.159 | 98.323.016 | 123.569.245 | 28.202.159 | 95.367.086 |
| Gibanje druge zavarovalno-tehnične rezervacije | | | | | | |
| Stanje 1. 1. | 1.358.380 | - | 1.358.380 | 2.916.708 | - | 2.916.708 |
| Povečanje v obdobju | 732.383 | - | 732.383 | 1.005.121 | - | 1.005.121 |
| Zmanjšanje v obdobju | 880.578 | - | 880.578 | 2.563.449 | - | 2.563.449 |
| Stanje 31. 12. | 1.210.185 | - | 1.210.185 | 1.358.380 | - | 1.358.380 |



Prikaz stanja sredstev in obveznosti kritnega premoženja in kritnih skladov zavarovalnice na dan 31. 12. 2015

| Naziv sklada | KP - kritno premoženje | Kritni sklad življenjskih zavarovanj | Kritni sklad pokojninskih zavarovanj | Kritni sklad z naložbenim tveganjem | Kritni sklad dopolnilnih zdravstvenih zavarovanj | Kritni sklad drugih zdravstvenih zavarovanj | Kritni sklad za dodatno pokojninsko zavarovanje v času izplačila rent | Kritni sklad FOND POLICA | Kritni sklad DIRIGENT | Kritni sklad AKTIVNI NALOŽBENI PAKET | Kritni sklad VRHUNSKI | Kritni sklad NEZGODE |
|--------------------------------------------------------------------------------------------------------------------------------------------------|------------------------|--------------------------------------|--------------------------------------|-------------------------------------|--------------------------------------------------|---------------------------------------------|-----------------------------------------------------------------------|--------------------------|-----------------------|--------------------------------------|-----------------------|----------------------|
| Matična številka kritnega sklada | - | 5063361022 | 5063361021 | 5063361024 | 5063361023 | 5063361026 | 5063361027 | 5063361028 | 5063361029 | 5063361031 | 5063361030 | 5063361032 |
| Vrsta sredstev in obveznosti | | | | | | | | | | | | |
| Finačne naložbe | 160.086.073 | 104.401.368 | 10.810.031 | 28.316.116 | 10.936.312 | 960.564 | 634.203 | 188.524.706 | 12.977.539 | 21.022.399 | 12.919.579 | - |
| Delež pozavarovateljev | 16.937.623 | 277.726 | - | - | - | - | - | - | - | - | - | - |
| Ostala sredstva | 70.186.009 | 1.883.293 | 154.900 | 99.666 | 11.306.396 | 725.509 | - | 2.060.051 | 362.979 | 88.904 | 432.006 | 208.478 |
| SREDSTVA SKUPAJ | 247.209.704 | 106.562.387 | 10.964.931 | 28.415.783 | 22.242.708 | 1.686.073 | 634.203 | 190.584.758 | 13.340.518 | 21.111.302 | 13.351.585 | 208.478 |
| Kosmate zavarovalno-tehnične rezervacije | 147.012.711 | 96.848.509 | 10.937.848 | 3.298 | 12.587.571 | 786.587 | 442.539 | 386.304 | 5.616 | 32.992 | 640 | 92.512 |
| 1. Prenosne premije | 42.051.836 | 439.459 | - | - | 6.923.288 | 347.678 | - | - | - | - | - | 10.921 |
| 2. Matematične rezervacije | 54.247 | 91.478.179 | 10.937.848 | - | - | 312.886 | 442.539 | - | - | - | - | 54.247 |
| 3. Škodne rezervacije | 104.158.279 | 4.930.872 | - | 3.298 | 5.663.062 | 125.961 | - | 386.304 | 5.616 | 32.992 | 640 | 27.285 |
| 4. Druge zavarovalno-tehnične rezervacije | 748.348 | - | - | - | 1.220 | 61 | - | - | - | - | - | 59 |
| Kosmate zavarovalno-tehnične rezervacije v korist življenjskih zavarovancev, ki prevzemajo naložbeno tveganje (Matematične rezervacije) | - | - | - | 27.770.212 | - | - | - | 185.046.045 | 13.309.860 | 20.271.117 | 13.300.476 | - |
| Ostale obveznosti | 27.372.217 | 5.809.382 | 27.083 | 543.945 | 7.612.082 | 316.537 | 131.195 | 5.600.238 | 21.747 | 849.116 | 64.425 | 26.188 |
| OBVEZNOSTI SKUPAJ | 174.384.927 | 102.657.891 | 10.964.931 | 28.317.454 | 20.199.653 | 1.103.123 | 573.734 | 191.032.587 | 13.337.222 | 21.153.225 | 13.365.542 | 118.701 |
| Čiste zavarovalno-tehnične rezervacije | 130.075.087 | 96.570.783 | 10.937.848 | 27.773.510 | 12.587.571 | 786.587 | 442.539 | 185.432.349 | 13.315.475 | 20.304.109 | 13.301.117 | 92.512 |



Prikaz stanja sredstev in obveznosti kritnega premoženja in kritnih skladov zavarovalnice na dan 31. 12. 2014

| Naziv sklada Matična številka kritnega sklada | KS - kritno premoženje | Kritni sklad življenjskih zavarovanj | Pokojninskih zavarovanj | Življenjskih zavarovanj z naložbenim tveganjem | Dopolnilnih zdravstvenih zavarovanj | Ostalih zdravstvenih zavarovanj | Dodatnih pokojninskih zavarovanj v času izplačevanja rent | Kritni sklad Fond Polica | Kritni sklad Dirigent | Kritni sklad FP Aktivni paket | Kritni sklad KD Vrhunski | Kritni sklad NEZGODE |
|-----------------------------------------------------------------------------------------------------------------------------------------|------------------------|--------------------------------------|-------------------------|------------------------------------------------|-------------------------------------|---------------------------------|-----------------------------------------------------------|--------------------------|-----------------------|-------------------------------|--------------------------|----------------------|
| | | | | | | | | | | | | |
| Vrsta sredstev in obveznosti | | | | | | | | | | | | |
| Finačne naložbe | 176.230.795 | 102.290.819 | 5.588.398 | 26.221.095 | 15.206.878 | 430.020 | 424.750 | 151.324.405 | 11.273.525 | 13.191.759 | 11.915.084 | - |
| Delež pozavarovateljev | 26.042.501 | 209.820 | - | - | - | - | - | - | - | - | - | - |
| Ostala sredstva | 128.063.759 | 17.849.489 | 291.648 | 191.039 | 13.924.308 | 1.112.392 | - | 7.641.836 | 343.483 | 1.426.337 | 418.808 | - |
| SREDSTVA SKUPAJ | 330.337.055 | 120.350.127 | 5.880.046 | 26.412.133 | 29.131.186 | 1.542.412 | 424.750 | 158.966.241 | 11.617.008 | 14.618.096 | 12.333.892 | - |
| Kosmate zavarovalno-tehnične rezervacije | 161.670.370 | 96.077.865 | 5.843.987 | 4.206 | 14.876.498 | 434.823 | 397.036 | 236.819 | - | 3.237 | 558 | - |
| 1. Prenosne premije | 41.562.648 | 534.060 | - | - | 8.869.098 | 350.373 | - | - | - | - | - | - |
| 2. Matematične rezervacije | - | 89.196.826 | 5.843.987 | - | - | 0 | 397.036 | - | - | - | - | - |
| 3. Škodne rezervacije | 117.654.432 | 6.346.980 | - | 4.206 | 6.006.639 | 84.419 | - | 236.819 | - | 3.237 | 558 | - |
| 4. Druge zavarovalno-tehnične rezervacije | 2.453.290 | - | - | - | 760 | 30 | - | - | - | - | - | - |
| Kosmate zavarovalno-tehnične rezervacije v korist življenjskih zavarovancev, ki prevzemajo naložbeno tveganje (Matematične rezervacije) | - | - | - | 29.018.682 | - | - | - | 149.213.654 | 11.450.232 | 13.152.486 | 12.147.841 | - |
| Ostale obveznosti | 100.686.289 | 17.615.342 | 36.059 | 539.740 | 7.873.481 | 426.532 | 30.092 | 158.738.805 | 11.617.008 | 14.614.859 | 12.333.334 | - |
| OBVEZNOSTI SKUPAJ | 262.356.658 | 113.693.207 | 5.880.047 | 29.562.628 | 22.749.979 | 861.355 | 427.129 | 158.975.624 | 11.617.008 | 14.618.096 | 12.333.892 | - |
| Čiste zavarovalno-tehnične rezervacije | 135.627.869 | 95.868.045 | 5.843.987 | 29.022.888 | 14.876.498 | 434.823 | 397.036 | 149.450.473 | 11.450.232 | 13.155.723 | 12.148.399 | - |

10.14 ZTR V KORIST ŽIVLJENJSKIH ZAVAROVANCEV, KI PREVZEMAJO NALOŽBENO TVEGANJE

Zavarovalno-tehnične rezervacije v korist življenjskih zavarovancev, ki prevzemajo naložbeno tveganje

| v EUR | Kosmate + prejeto sozavarovanje na 31.12.2015 | Pozavarovanje + oddano sozavarovanje na 31.12.2015 | Čiste na 31.12.2015 | Kosmete + prejeto sozavarovanje na 31.12.2014 | Pozavarovanje + oddano sozavarovanje na 31.12.2014 | Čiste na 31.12.2014 |
|----------------------------------------------------------------------------------------------|--------------------------------------------------------|-------------------------------------------------------------|------------------------|--------------------------------------------------------|-------------------------------------------------------------|------------------------|
| Škodne rezervacije za - prijavljene škode | 428.850 428.850 | - - | 428.850 428.850 | 326.627 326.627 | - - | 326.627 326.627 |
| Rezervacije v korist življenjskih zavarovancev, ki prevzemajo naložbeno tveganje | 259.697.710 | - | 259.697.710 | 254.229.875 | - | 254.229.875 |
| Skupaj življenjska zav. z naložb. tveganjem | 260.126.559 | - | 260.126.559 | 254.556.502 | - | 254.556.502 |

Gibanje zavarovalno-tehnične rezervacije v korist življenjskih zavarovancev, ki prevzemajo naložbeno tveganje

| v EUR | Kosmate 2015 | Pozavarovanje 2015 | Čiste 2015 | Kosmate 2014 | Pozavarovanje 2014 | Čiste 2014 |
|---------------------------------------------------------------------------------------------------------|--------------------|-----------------------|--------------------|--------------------|-----------------------|--------------------|
| Gibanje škodne rezervacije | | | | | | |
| Prijavljene škode | 326.627 | - | 326.627 | 244.820 | - | 244.820 |
| Stanje 1. 1. | 326.627 | - | 326.627 | 244.820 | - | 244.820 |
| Zmanjšanje rezervacije zaradi izplačil | 241.910 | - | 241.910 | 180.707 | - | 180.707 |
| Sprememba rezervacije iz predhodnih let +/- | 6.880 | - | 6.880 | (53.691) | - | (53.691) |
| Povečanje rezervacije tekočega leta | 337.252 | - | 337.252 | 316.205 | - | 316.205 |
| Prijavljene škode | 428.850 | - | 428.850 | 326.627 | - | 326.627 |
| Stanje 31. 12. | 428.850 | - | 428.850 | 326.627 | - | 326.627 |
| Gibanje rezervacije v korist življenjskih zavarovancev, ki prevzemajo naložbeno tveganje | | | | | | |
| Stanje 1. 1. | 254.229.875 | - | 254.229.875 | 211.832.611 | - | 211.832.611 |
| Povečanje ob pripojitvi družbe | 3.634.539 | - | 3.634.539 | - | - | - |
| Povečanje v obdobju | 31.022.617 | - | 31.022.617 | 65.009.482 | - | 65.009.482 |
| Zmanjšanje v obdobju | 29.189.321 | - | 29.189.321 | 22.612.218 | - | 22.612.218 |
| Stanje 31. 12. | 259.697.710 | - | 259.697.710 | 254.229.875 | - | 254.229.875 |

10.15 DRUGE REZERVACIJE

10.15.1 Druge rezervacije

| v EUR | 31.12.2015 | 31.12.2014 |
|-------------------------------------|------------------|------------------|
| Rezervacije za zasluzke zaposlencev | 3.376.135 | 3.125.960 |
| Druge dolgoročne rezervacije | 1.200.623 | 785 |
| Skupaj | 4.576.757 | 3.126.745 |



10.15.2 Rezervacije za zasluge zaposlenecv

Rezervacij za zasluge zaposlenecv

| v EUR | 31.12.2015 | 31.12.2014 |
|----------------------------------|------------------|------------------|
| Rezervacije za odpravnine | 1.105.994 | 1.021.311 |
| Rezervacije za jubilejne nagrade | 2.270.141 | 2.104.650 |
| Skupaj | 3.376.135 | 3.125.961 |

Gibanje rezervacij za zasluge zaposlenecv

| v EUR | 2015 | 2014 |
|-------------------------------------------------------------|------------------|------------------|
| Stanje 1. 1. | 3.125.961 | 2.766.812 |
| Povečanje ob pripojitvi družbe | 5.385 | - |
| Povečanje v tekočem obdobju | 312.098 | 291.272 |
| Zmanjšanje zaradi izplačanih odpravnin in jubilejnih nagrad | (286.626) | (307.824) |
| Aktuarski dobički / izgube | 219.317 | - |
| Prilagoditve za izkušnje | 120.133 | - |
| Vpliv sprememb predpostavk | 99.184 | - |
| Druge spremembe | - | 375.701 |
| Stanje 31. 12. | 3.376.135 | 3.125.961 |

Spremembe rezervacij za neizkoriščene dopuste in jubilejne nagrade se v celoti pripoznajo v izkazu poslovnega izida v okviru obratovalnih stroškov. Enako velja tudi za spremembe rezervacij za odpravnine ob upokojitvi, razen aktuarskih dobičkov oziroma izgub, ki se pripoznajo v drugem vseobsegajočem donosu. Pri tem je obračunan tudi odloženi davek.

V izračunu za leto 2015 so bile uporabljene drugačne predpostavke glede diskontne stopnje in pričakovane rasti plač kot v izračunu za leto 2014, ki pa na skupne vrednosti niso pomembneje vplivale.

Glavne predpostavke, vključene v izračun rezervacij za odpravnine in jubilejne nagrade, so:

- diskontna stopnja 1,337 % (31.12.2014: 1,236 %),
- pričakovana rast plač v zavarovalnici, vključno s pričakovano rastjo plač zaradi napredovanj 2,2 % (31.12.2014: 1,6 %),
- pričakovana smrtnost je izražena s slovenskimi tablicami iz leta 2007 (enako na dan 31.12.2014),
- bodoča fluktuacija je določena glede na starost zaposlenih, in sicer za starostno skupino od 20 do 30 let 18 %, za starostno skupino od 30 do 40 let 10 % in 5 % za starejše od 40 let (enako na dan 31.12.2014)

Zneski rezervacij v letu 2015 vsebujejo tudi davke in prispevke. Učinek sprememb predpostavk je znašal 99.184 evrov.

Analiza občutljivosti na spremembe parametrov

| Parametri | Spremembe parametrov | 2015 |
|---------------------------------|-------------------------------------|-----------|
| Diskontna stopnja | premik diskontne krivulje za +0,25% | (75.071) |
| | premik diskontne krivulje za -0,25% | 77.930 |
| Rast plač | sprememba letne rasti plač za +0,5% | 141.421 |
| | sprememba letne rasti plač za -0,5% | (129.330) |
| Smrtnost | stalno povečanje smrtnosti za +20% | (29.404) |
| | stalno povečanje smrtnosti za -20% | 29.934 |
| Predčasna prenehanja zaposlitev | premik krivulje odhodkov za +20% | (316.922) |



10.15.3 Druge dolgoročne rezervacije

Gibanje drugih dolgoročnih rezervacij

| v EUR | 2015 | 2014 |
|-------------------------------------------|------------------|------------|
| Stanje 1. 1. | 785 | - |
| Povečanje v tekočem obdobju (oblikovanje) | 1.200.000 | 785 |
| Zmanjšanje (izplačilo) | (162) | - |
| Zmanjšanje (odprava) | - | - |
| Stanje 31. 12. | 1.200.623 | 785 |

Zavarovalnica je v letu 2015 od sodišča prejela prvostopenjsko sodbo za tožbo, ki jo je Pozavarovalnica Sava leta 2012 vložila zoper zavarovalnico Adriatic Slovenica (podrobno opisano v poglavju 12). Glede na prejeto sodbo je zavarovalnica na podlagi lastne ocene in ob upoštevanju načela previdnosti primerno oblikovala dolgoročne rezervacije v višini 1.200.000 evrov.

10.16 DRUGE FINANČNE OBVEZNOSTI

Gibanje posojil in drugih kratkoročnih finančnih obveznosti

| v EUR | 2015 | 2014 |
|-----------------------|----------------|------------------|
| Stanje 1. 1. | 755.781 | 1.092.790 |
| Povečanje | 258.765 | 49.871 |
| Zmanjšanje | (30.256) | (386.879) |
| Stanje 31. 12. | 984.291 | 755.781 |

Stanje posojil in drugih kratkoročnih finančnih obveznosti je na dan 31. 12. 2015 znaša 984.291 evrov, od tega je stanje odprtih obveznosti za prejeta posojila 15.355 evrov (skupaj z obrestmi). Obrestna mera za posojila je vsakokratno veljavna obrestna mera, enaka obrestni meri za obresti na posojila med povezanimi osebami na podlagi pravilnika o priznani obrestni meri. Prejeto posojilo ni bilo posebej zavarovano.

10.17 OBVEZNOSTI IZ POSLOVANJA

Adriatic Slovenica d. d. nima obveznosti, zavarovanih s stvarnim jamstvom.

Obveznosti iz poslovanja

| v EUR | 31.12.2015 | 31.12.2014 |
|----------------------------------------------|------------------|-------------------|
| Obveznost iz neposrednih zavarovalnih poslov | 3.868.003 | 4.543.005 |
| Obveznosti iz pozavarovanja in sozavarovanja | 1.484.491 | 11.491.980 |
| Obveznosti za odmerjeni davek | 1.540.738 | 5.955.302 |
| Skupaj | 6.893.232 | 21.990.287 |

Stanje obveznosti iz poslovanja se je v primerjavi s predhodnim letom na dan 31.12.2015 znižalo za 46 %, v glavnem zaradi znižanja obveznosti iz pozavarovanja in sozavarovanja. Na znižanje teh obveznosti je vplivalo prenehanje kvotnega pozavarovanja avtomobilskih zavarovanj in s tem so prenehale tudi obveznosti iz pozavarovanja. Konec leta poprej je stanje obveznosti iz naslova kvotnega pozavarovanja znašalo 9.523.659 evrov oziroma predstavljalo 83 % vseh odprtih obveznosti iz pozavarovanja.

Zavarovalnica je za poslovno leto 2015 obračunala obveznosti za odmerjeni davek po 17-odstotni veljavni davčni stopnji po posameznih kritnih skladih oziroma po posameznih izkazih skupin zavarovanj. Obveznost za odmerjeni davek je v zgornji tabeli razkrita v višini, kot je bila na koncu obračunana na ravni celotne zavarovalnice (pojasnila glej v poglavju 10.25).

10.18 OSTALE OBVEZNOSTI

Ostale obveznosti

| v EUR | 31.12.2015 | 31.12.2014 |
|-----------------------------------------|-------------------|-------------------|
| Druge poslovne obveznosti | 17.925.460 | 17.814.918 |
| Vračunani stroški in razmejeni prihodki | 4.570.283 | 6.921.971 |
| Skupaj | 22.495.744 | 24.736.890 |

Adriatic Slovenica d. d. nima obveznosti z rokom dospelosti, daljšim od 5 let.

10.18.1 Druge poslovne obveznosti

Druge poslovne obveznosti

| v EUR | 31.12.2015 | 31.12.2014 |
|--------------------------------------------------------------------|-------------------|-------------------|
| Kratkoročne poslovne obveznosti | 17.925.460 | 17.814.918 |
| Kratkoročne poslovne obveznosti do dobaviteljev | 3.172.236 | 3.006.939 |
| Kratkoročne poslovne obveznosti do zaposlenecv | 2.468.496 | 2.212.900 |
| Druge kratkoročne obveznosti iz zavarovalnih poslov | 9.603.043 | 9.903.986 |
| Kratkoročne poslovne obveznosti do države (razen davek od dobička) | 657.486 | 397.612 |
| Kratkoročne obveznosti za prejete predujme | 3.287 | 3.287 |
| Druge kratkoročne poslovne obveznosti | 2.020.912 | 2.290.194 |
| Skupaj | 17.925.460 | 17.814.918 |

Stanje drugih poslovnih obveznosti se na koncu leta 2015 ni bistveno spremenilo primerjavi s predhodnim letom. V strukturi drugih poslovnih obveznosti prevladujejo druge kratkoročne obveznosti iz zavarovalnih poslov in predstavljajo obveznost za akontacijo poračunanih pozavarovalnih provizij z zapadlostjo v naslednjih letih. Na dan 31. 12. 2015 znaša stanje teh obveznosti 6.686.719 evrov. Te obveznosti bodo zapadle v plačilo takrat, ko bodo vse škode prijavljene. Poleg navedenih sta na dan 31. 12. 2015 med drugimi kratkoročnimi obveznosti iz zavarovalnih poslov odprti še dve večji obveznosti in sicer obveznost do slovenskega zavarovalnega združenja za prispevke za kritje škod po neznanih in nezavarovanih vozilih in plovilih v višini 1.138.667 evrov in obveznost do drugih zavarovalnic iz izravnalnih shem dopolnilnega zavarovanja v višini 888.934 evrov.

10.18.2 Vračunani stroški in razmejeni prihodki

Vračunani stroški in razmejeni prihodki

| v EUR | 31.12.2015 | 31.12.2014 |
|-----------------------------------------------------------------------------|------------------|------------------|
| Vračunani stroški - obratovalni | 763.965 | 1.787.175 |
| Vračunani stroški - za neizkoriščene dopuste | 1.169.669 | 1.199.808 |
| Vnaprej vračunani stroški - str. pridobivanja v zavar., neiztekle provizije | 705.514 | 832.770 |
| Vnaprej vračunani odhodki iz izravnalne sheme dopolnilnih ZZ | 963.644 | 1.114.856 |
| Druge pasivne časovne razmejitve | 967.493 | 1.987.362 |
| Skupaj | 4.570.283 | 6.921.971 |

10.19 PRIHODKI

10.19.1 Prihodki od premij iz zavarovalnih pogodb

Čisti prihodki od premij iz zavarovalnih pogodb 2015

| v EUR | Obračunane kosmate zavarovalne premije | Delež po(so)zavarovateljev v obračunani premiji | Sprememba kosmate prenosne premije | Sprememba prenosne premije za po(so)zavarovalni del | Čisti prihodki od zavarovalnih premij |
|---------------------------------------------------------------|----------------------------------------|-------------------------------------------------|------------------------------------|-----------------------------------------------------|---------------------------------------|
| Zavarovanje odgovornosti pri uporabi motornih vozil | 40.069.385 | (746.027) | 153.821 | 2.195 | 39.479.375 |
| Zavarovanje kopenskih motornih vozil | 34.161.119 | (1.605.247) | 174.479 | (125.998) | 32.604.353 |
| Nezgodno zavarovanje | 16.728.573 | (181.166) | (96.157) | 20.255 | 16.471.505 |
| Zavarovanje požara in elementarnih nesreč | 15.997.825 | (3.634.394) | (62.808) | (60.892) | 12.239.731 |
| Drugo škodno zavarovanje | 12.024.662 | (1.389.603) | (46.676) | (11.449) | 10.576.935 |
| Splošno zavarovanje odgovornosti | 7.425.674 | (726.135) | 298.424 | (81.408) | 6.916.556 |
| Kreditno zavarovanje | (144) | - | 285.084 | - | 284.940 |
| Ostala premoženjska zavarovanja, brez zdravstvenih zavarovanj | 9.384.050 | (573.381) | (145.913) | 42.611 | 8.707.366 |
| Premoženjska zavarovanja, brez zdravstvenih zavarovanj | 135.791.145 | (8.855.953) | 560.255 | (214.686) | 127.280.761 |
| Zdravstvena zavarovanja | 100.643.709 | - | 740.610 | - | 101.384.319 |
| Življenjska zavarovanja | 20.161.409 | (1.583.998) | 46.985 | (4.408) | 18.619.988 |
| Zavarovalne pogodbe z naložbenim tveganjem | 35.440.281 | (2.494) | - | - | 35.437.788 |
| Dodatno pokojninsko zavarovanje PN-A01 | 4.612.407 | - | - | - | 4.612.407 |
| Življenjska zavarovanja | 60.214.098 | (1.586.492) | 46.985 | (4.408) | 58.670.183 |
| Skupaj | 296.648.952 | (10.442.444) | 1.347.850 | (219.095) | 287.335.263 |

Čisti prihodki od premij iz zavarovalnih pogodb 2014

| v EUR | Obračunane kosmate zavarovalne premije | Delež po(so)zavarovateljev v obračunani premiji | Sprememba kosmate prenosne premije | Sprememba prenosne premije za po(so)zavarovalni del | Čisti prihodki od zavarovalnih premij |
|---------------------------------------------------------------|----------------------------------------|-------------------------------------------------|------------------------------------|-----------------------------------------------------|---------------------------------------|
| Zavarovanje odgovornosti pri uporabi motornih vozil | 40.577.052 | (17.950.769) | (204.058) | (2.456) | 22.419.768 |
| Zavarovanje kopenskih motornih vozil | 34.523.565 | (17.816.865) | (453.251) | (24.171) | 16.229.278 |
| Nezgodno zavarovanje | 15.877.417 | (3.223.994) | 66.432 | (15.938) | 12.703.917 |
| Zavarovanje požara in elementarnih nesreč | 16.029.584 | (3.833.703) | (157.524) | 18.641 | 12.056.998 |
| Drugo škodno zavarovanje | 12.256.797 | (1.512.112) | (337.225) | 54.129 | 10.461.590 |
| Splošno zavarovanje odgovornosti | 7.475.629 | (706.422) | (405.074) | 70.638 | 6.434.771 |
| Kreditno zavarovanje | 20.890 | - | 528.104 | - | 548.995 |
| Ostala premoženjska zavarovanja, brez zdravstvenih zavarovanj | 9.172.374 | (1.942.018) | (86.847) | (2.110) | 7.141.399 |
| Premoženjska zavarovanja, brez zdravstvenih zavarovanj | 135.933.310 | (46.985.884) | (1.049.443) | 98.733 | 87.996.717 |
| Zdravstvena zavarovanja | 108.193.279 | - | 1.207.895 | - | 109.401.173 |
| Življenjska zavarovanja | 18.713.529 | (1.243.398) | 51.844 | (7.310) | 17.514.665 |
| Zavarovalne pogodbe z naložbenim tveganjem | 34.169.493 | (27.802) | - | - | 34.141.691 |
| Dodatno pokojninsko zavarovanje PN-A01 | 870.294 | - | - | - | 870.294 |
| Življenjska zavarovanja | 53.753.316 | (1.271.200) | 51.844 | (7.310) | 52.526.650 |
| Skupaj | 297.879.905 | (48.257.084) | 210.295 | 91.424 | 249.924.540 |

10.19.2 Finančni prihodki in odhodki od naložb in od naložb v povezane družbe

Finančni prihodki in odhodki naložb v letu 2015

| v EUR | FN v posesti do zapadlosti | FN razpoložljive za prodajo | FN po pošteni vrednosti preko izkaza poslovnega izida - za trgovanje | FN po pošteni vrednosti preko izkaza poslovnega izida - ob pripoznanju | FN v posojila in finančne terjatve | Skupaj |
|-----------------------------------------------------------------------------------------|-------------------------------|-----------------------------------|-------------------------------------------------------------------------------------|------------------------------------------------------------------------------------|------------------------------------------|--------------------|
| Finančni prihodki iz naslova obresti in dividend | 2.328.466 | 3.785.236 | 498.274 | 390.055 | 2.914.766 | 9.916.797 |
| Finančni prihodki iz naslova obresti | 2.328.466 | 2.625.345 | 463.673 | 282.126 | 2.914.766 | 8.614.376 |
| Finančni prihodki iz naslova dividend | - | 1.159.891 | 34.601 | 107.928 | - | 1.302.421 |
| Finančni prihodki iz naslova realiziranih dobičkov | 293.683 | 8.618.559 | 248.514 | 3.687.053 | - | 12.847.808 |
| Finančni prihodki iz naslova neto nerealiziranih dobičkov (oziroma odprav oslabitve) | - | - | 5.488 | - | - | 5.488 |
| Finančni prihodki iz naslova neto pozitivnih tečajnih razlik | - | - | - | - | 12.335 | 12.335 |
| Finančni prihodki - odprava slabitev | 543 | - | - | - | - | 543 |
| Finančni prihodki - izvedeni finančni instrumenti | - | - | 93.801 | - | - | 93.801 |
| PRIHODKI OD NALOŽB | 2.622.691 | 12.403.795 | 846.077 | 4.077.107 | 2.927.101 | 22.876.772 |
| Finančni odhodki iz naslova realiziranih kapitalskih izgub | (47) | (2.967.661) | - | (2.390) | - | (2.970.098) |
| Finančni odhodki iz naslova neto nerealiziranih kapitalskih izgub | - | (380.153) | (42.728) | (3.055.613) | - | (3.478.494) |
| Finančni odhodki iz naslova neto negativnih tečajnih razlik | - | - | - | - | (1.271) | (1.271) |
| Finančni odhodki -kapitalske izgube ob odtujitvi povezane družbe | - | (389.169) | - | - | - | (389.169) |
| Finančni odhodki - izvedeni finančni instrumenti | - | - | (172.381) | - | - | (172.381) |
| ODHODKI NALOŽB | (47) | (3.736.984) | (215.109) | (3.058.003) | (1.271) | (7.011.414) |
| Neto finančni izid iz naložb | 2.622.644 | 8.666.811 | 630.968 | 1.019.105 | 2.925.830 | 15.865.358 |

Med finančnimi prihodki in odhodki so vključeni tudi neto finančni prihodki/odhodki zavarovancev življenjskih zavarovanj, kjer zavarovanci prevzemajo naložbeno tveganje (Unit-linked). V letu 2015 je neto finančni izid iz tovrstnih naložb znašal 903.883 evrov. Vrednost kritnih skladov, kjer zavarovanci prevzemajo naložbeno tveganje se je v letu 2015 znižala zaradi naglega padca vrednosti lastniških vrednostnih papirjev. Istočasno so se v tem obdobju znižale zavarovalno-tehnične rezervacije teh kritnih skladov, zaradi tega je potrebno pri donosih, kritnih skladov, kjer zavarovanci prevzemajo naložbeno tveganje upoštevati tudi spremembo zavarovalno-tehničnih rezervacij, ki vplivajo na realen prikaz izidov pri tovrstnih donosih. Sprememba teh zavarovalno tehničnih rezervacij (glej poglavje 10.13) je v letu 2015 znašala 5.467.835 evrov in je v taki višini tudi vplivala na znižanje končnega izida.

Finančni prihodki in odhodki naložb v letu 2014

| v EUR | FN v posesti do zapadlosti | FN razpoložljive za prodajo | FN po pošteni vrednosti preko izkaza poslovnega izida - za trgovanje | FN po pošteni vrednosti preko izkaza poslovnega izida - ob pripoznanju | FN v posojila in finančne terjatve | Skupaj |
|-----------------------------------------------------------------------------------------------------------------------|-------------------------------|-----------------------------------|-------------------------------------------------------------------------------------|------------------------------------------------------------------------------------|------------------------------------------|--------------------|
| Finančni prihodki iz naslova obresti in dividend | 2.738.611 | 4.312.454 | 650.953 | 853.700 | 2.653.719 | 11.209.437 |
| Finančni prihodki iz naslova obresti | 2.738.611 | 3.237.011 | 606.437 | 688.732 | 2.653.719 | 9.924.510 |
| Finančni prihodki iz naslova dividend | - | 1.075.443 | 44.516 | 164.968 | - | 1.284.927 |
| Finančni prihodki iz naslova realiziranih dobičkov | 43.019 | 8.917.478 | 485.372 | 958.865 | - | 10.404.734 |
| Finančni prihodki iz naslova neto nerealiziranih dobičkov (oziroma odprav oslabitve) | - | - | 708.696 | 36.935.368 | - | 37.644.064 |
| Finančni prihodki iz naslova neto pozitivnih tečajnih razlik | - | - | - | - | 2.569 | 2.569 |
| PRIHODKI OD NALOŽB | 2.781.630 | 13.229.932 | 1.845.021 | 38.747.933 | 2.656.288 | 59.260.803 |
| Finančni odhodki od naložb v povezane družbe iz naslova oslabitev | - | (984.741) | - | - | - | (984.741) |
| Finančni odhodki iz naslova oslabitev finančnih sredstev, ki niso merjena po pošteni vrednosti skozi poslovni izid | (415.117) | - | - | - | - | (415.117) |
| Finančni odhodki iz naslova realiziranih kapitalskih izgub | - | (1.325.948) | - | (2.906) | - | (1.328.853) |
| Finančni odhodki iz naslova neto nerealiziranih kapitalskih izgub | - | (2.676.952) | - | (3.262) | - | (2.680.214) |
| ODHODKI NALOŽB | (415.117) | (4.987.641) | - | (6.167) | - | (5.408.926) |
| Neto finančni izid iz naložb | 2.366.513 | 8.242.291 | 1.845.021 | 38.741.765 | 2.656.288 | 53.851.878 |

Med finančnimi prihodki in odhodki so vključeni tudi neto finančni prihodki/odhodki zavarovancev življenjskih zavarovanj, kjer zavarovanci prevzemajo naložbeno tveganje (Unit-linked). V letu 2014 je neto finančni izid iz tovrstnih naložb znašal 38.034.452 evrov.



Neto dobički (izgube) finančnih sredstev, namenjenih trgovanju

| v EUR | 2015 | 2014 |
|------------------------------------------------------------------|----------------|------------------|
| Realizirani dobički | 1.380.643 | 678.495 |
| Nerealizirani dobički | 328.989 | 1.375.929 |
| Realizirane izgube | (1.132.129) | (193.123) |
| Nerealizirane izgube | (366.229) | (667.233) |
| Skupaj neto izid finančnih sredstev, namenjenih trgovanju | 211.274 | 1.194.068 |

Neto dobički (izgube) finančnih sredstev ob začetnem pripoznanju skozi poslovni izid, brez naložbenega tveganja

| v EUR | 2015 | 2014 |
|------------------------------------------------------------------------------------------------------------------|----------------|----------------|
| Realizirani dobički | 175.622 | 533.386 |
| Nerealizirani dobički | 291.280 | 51.779 |
| Realizirane izgube | (133.493) | (226.586) |
| Nerealizirane izgube | 490.066 | (43.563) |
| Skupaj neto izid finančnih sredstev ob začetnem pripoznanju skozi poslovni izid brez naložbenega tveganja | 156.658 | 315.016 |

Neto dobički (izgube) finančnih sredstev ob začetnem pripoznanju skozi poslovni izid zavarovancev življenjskih zavarovanj, kjer zavarovanci prevzemajo naložbeno tveganje znašajo 785.708 evrov (v predhodnem letu 37.573.050 evrov).

Učinki prevrednotenja finančnih naložb, skupine za prodajo razpoložljiva finančna sredstva, se za leto 2015 pripoznajo v izkazu drugega vseobsegajočega donosa in so prikazani v poglavju 10.12.

Oslabitev vrednosti vrednostnih papirjev skupine za prodajo razpoložljivih finančnih sredstev

| v EUR | 2015 | 2014 |
|------------------------------|----------------|------------------|
| Lastniški vrednostni papirji | 380.153 | 1.010.048 |
| Dolžniški vrednostni papirji | - | 1.666.904 |
| Skupaj | 380.153 | 2.676.952 |

V okviru naložb skupine za prodajo razpoložljivih finančnih sredstev so bile opravljene trajne slabitve naložbe v delnice Elektro Celje d.d. v skupni višini 380.153 evrov. Izgube zaradi trajne slabitve teh naložb so se pripoznale med odhodki naložb v izkazu poslovnega izida v okviru odhodkov za oslabitev finančnih sredstev, ki niso merjena po pošteni vrednosti skozi poslovni izid.

Oslabitev vrednosti vrednostnih papirjev skupine finančnih sredstev v posesti do zapadlosti v plačilo

| v EUR | 2015 | 2014 |
|------------------------------|----------|----------------|
| Dolžniški vrednostni papirji | - | 415.117 |
| Skupaj | - | 415.117 |

V okviru naložb skupine v posesti do zapadlosti v plačilo v letu 2015 ni bilo trajnih slabitev naložb.

10.19.3 Drugi zavarovalni prihodki

Drugi zavarovalni prihodki

| v EUR | 2015 | 2014 |
|--------------------------------------------------------------------------------------------------------------------|------------------|-------------------|
| Prihodki od pozavarovalnih provizij in iz deležev v pozitivnem tehničnem izidu iz posameznih pozavarovalnih pogodb | 4.150.714 | 13.183.642 |
| Ostali prihodki za upravljanje zavarovalnih pogodb | 14.111 | - |
| Skupaj | 4.164.825 | 13.183.642 |

Drugi zavarovalni prihodki v celoti pomenijo le prihodke od pozavarovalnih provizij iz deležev v pozitivnem tehničnem izidu iz posameznih pozavarovalnih pogodb. Prihodki od pozavarovalnih pogodb so se v letu 2015



znižali za 9.032.928 evrov, zlasti zaradi prenehanja kvotnega pozavarovanja avtomobilskih zavarovanj in posledično pritekanja prihodkov pozavarovalnih provizij iz avtomobilske kvote. V letu 2015 je bilo prihodkov od pozavarovalnih provizij iz avtomobilske kvote za 2.687.515 evrov, medtem ko je bilo teh prihodkov v predhodnem letu za 12.218.690 evrov.

10.19.4 Drugi prihodki

Drugi prihodki

| v EUR | 2015 | 2014 |
|------------------------------------------------|------------------|------------------|
| Drugi čisti zavarovalni prihodki | 2.486.341 | 2.666.023 |
| Prevrednotovalni poslovni prihodki | 2.301.507 | 462.188 |
| Prihodki od najemnin od naložbenih nepremičnin | 1.582.730 | 1.237.178 |
| Prihodki od odtujitve naložbenih nepremičnin | 67.744 | - |
| Drugi poslovni prihodki | 679.769 | 2.212.262 |
| Skupaj | 7.118.090 | 6.577.652 |

Drugi čisti zavarovalni prihodki

| v EUR | 2015 | 2014 |
|--------------------------------------------------------|------------------|------------------|
| Prihodki za upravljanje zavarovalnih pogodb | 539.683 | 710.298 |
| Prihodki od drugih storitev KD Skladom | 850.722 | 747.940 |
| Prihodki od zavarovalnih storitev tujim zavarovalnicam | 319.920 | 326.986 |
| Prihodki od najemnin za parkirišče in avtomobile | 193.807 | 191.530 |
| Prihodke od prodaje zelenih kart | 463.550 | 477.440 |
| Prihodki od drugih storitev | 118.659 | 211.829 |
| Skupaj | 2.486.341 | 2.666.023 |

Prevrednotovalni poslovni prihodki

Prevrednotovalni poslovni prihodki izvirajo predvsem iz odprave slabitev terjatev iz premije, regresnih terjatev, drugih terjatev in finančnih terjatev. V letu 2015 so ti prihodki bistveno porasli zlasti zaradi prihodkov od odprave slabitev terjatev iz premije, ti prihodki so v letu 2015 znašali 767.372 evrov, medtem ko jih v letu 2014 ni bilo. Poleg teh prihodkov so k porastu prispevali tudi odprave slabitev finančnih terjatev 767.081 evrov (v predhodnem letu 14.800 evrov). K porastu tovrstnih prihodkov finančnih terjatev so prispevale odprave slabitev obveznic Cimos d. d. in odprava slabitev posojila v višini 117.014 evrov (podrobneje glej poglavje 10.6).

Drugi poslovni prihodki so naslednji:

- izterjane odpisane terjatve, v znesku 3.023 evrov, lani 18.847 evrov,
- prejete kazni in odškodnine v znesku 60.653 evrov, lani 14.555 evrov,
- drugi izredni prihodki v znesku 410.093 evrov, lani 377.991 evrov,
- drugi finančni prihodki; ti so v letu 2015 znašali le 224.042 evrov in lani 1.800.870 evrov iz naslova prevrednotenja posojil danih zavarovancem za Fond polico zaradi spremembe tečajev.



10.20 ČISTI ODHODKI ZA ŠKODE

Čisti odhodki za škode 2015

| v EUR | Obračunani kosmatni zneski škod | Prihodki od od uv eljav ljenih regresnih terjatev | Delež | | Sprememba škodnih rezervacij | | Čisti odhodki za škode |
|-------------------------------------------------------------------|---------------------------------------|---------------------------------------------------------|---------------------------------------------------|----------------------------------------------|---------------------------------|--------------------------------|---------------------------|
| | | | po(so)zav arov ateljev v obračunanih škodah | Sprememba kosmatih škodnih rezerv acij | po(so)zav arov alni del | Odhodki iz izravnalne sheme | |
| Zavarovanje odgovornosti pri uporabi motornih | 28.602.686 | (842.491) | (5.554.612) | (5.791.849) | 7.197.268 | - | 23.611.002 |
| Zavarovanje kopenskih motornih vozil | 27.428.609 | (520.677) | (2.532.372) | (17.696) | 3.082.736 | - | 27.440.600 |
| Nezgodno zavarovanje | 8.366.326 | - | (456.029) | (23.986) | 511.218 | - | 8.397.529 |
| Zavarovanje požara in elementarnih nesreč | 6.195.456 | 2.524 | (453.494) | (1.563.062) | 606.512 | - | 4.787.937 |
| Drugo škodno zavarovanje | 8.357.888 | (39.518) | (79.530) | (515.879) | 131.386 | - | 7.854.348 |
| Splošno zavarovanje odgovornosti | 3.164.735 | 2.861 | (6.564) | 21.354 | (14.845) | - | 3.167.539 |
| Kreditno zavarovanje | 411.264 | (281.474) | - | (29.240) | - | - | 100.550 |
| Ostala premoženjska zavarovanja, brez zdravstvenih zavarovanj | 4.367.853 | (53.963) | (216.013) | (326.876) | 192.828 | - | 3.963.829 |
| Premoženjska zavarovanja, brez zdravstvenih zavarovanj | 86.894.817 | (1.732.739) | (9.298.614) | (8.247.233) | 11.707.103 | - | 79.323.335 |
| Zdravstvena zavarovanja | 84.846.307 | (8.435) | - | 224.512 | - | 3.631.901 | 88.694.286 |
| Življenjska zavarovanja | 15.212.626 | - | (429.788) | (784.773) | (59.855) | - | 13.938.211 |
| Zavarovalne pogodbe z naložbenim tveganjem | 23.739.721 | - | - | 102.223 | - | - | 23.841.944 |
| Dodatno pokojninsko zavarovanje PN-A01 | 851.188 | - | - | - | - | - | 851.188 |
| Življenjska zavarovanja | 39.803.535 | - | (429.788) | (682.551) | (59.855) | - | 38.631.342 |
| Skupaj | 211.544.660 | (1.741.174) | (9.728.402) | (8.705.271) | 11.647.248 | 3.631.901 | 206.648.963 |

Čisti odhodki za škode 2014

| v EUR | Obračunani kosmatni zneski škod | Prihodki od od uv eljav ljenih regresnih terjatev | Delež | | Sprememba škodnih rezervacij | | Čisti odhodki za škode |
|-------------------------------------------------------------------|---------------------------------------|---------------------------------------------------------|---------------------------------------------------|----------------------------------------------|---------------------------------|--------------------------------|---------------------------|
| | | | po(so)zav arov ateljev v obračunanih škodah | Sprememba kosmatih škodnih rezerv acij | po(so)zav arov alni del | Odhodki iz izravnalne sheme | |
| Zavarovanje odgovornosti pri uporabi motornih | 26.541.654 | (1.643.697) | (8.380.083) | (762.348) | (3.893.823) | - | 11.861.703 |
| Zavarovanje kopenskih motornih vozil | 26.088.905 | (778.033) | (12.349.315) | (769.412) | 331.158 | - | 12.523.304 |
| Nezgodno zavarovanje | 7.298.157 | (3.276) | (517.980) | (1.230.042) | (4.472) | - | 5.542.387 |
| Zavarovanje požara in elementarnih nesreč | 6.180.984 | (200.554) | (271.576) | 402.856 | 17.138 | - | 6.128.849 |
| Drugo škodno zavarovanje | 8.929.880 | (166.635) | (309.739) | (32.874) | 208.945 | - | 8.629.578 |
| Splošno zavarovanje odgovornosti | 3.172.341 | (10.696) | (34.834) | (2.076.714) | 51.021 | - | 1.101.118 |
| Kreditno zavarovanje | 693.447 | (710.003) | - | (83.266) | - | - | (99.821) |
| Ostala premoženjska zavarovanja, brez zdravstvenih zavarovanj | 5.420.893 | (168.011) | (1.416.977) | (697.122) | 571.854 | - | 3.710.638 |
| Premoženjska zavarovanja, brez zdravstvenih zavarovanj | 84.326.262 | (3.680.903) | (23.280.503) | (5.248.920) | (2.718.179) | - | 49.397.756 |
| Zdravstvena zavarovanja | 88.631.491 | (203.611) | - | (526.547) | - | 4.284.356 | 92.185.688 |
| Življenjska zavarovanja | 13.197.564 | - | (322.554) | (747.759) | (19.521) | - | 12.107.730 |
| Zavarovalne pogodbe z naložbenim tveganjem | 21.927.095 | - | (11.538) | 81.807 | - | - | 21.997.364 |
| Dodatno pokojninsko zavarovanje PN-A01 | 366.377 | - | - | - | - | - | 366.377 |
| Življenjska zavarovanja | 35.491.036 | - | (334.092) | (665.952) | (19.521) | - | 34.471.471 |
| Skupaj | 208.448.788 | (3.884.514) | (23.614.595) | (6.441.420) | (2.737.700) | 4.284.356 | 176.054.915 |



Čisti odhodki za škode, razdeljeni na odhodke tekočega leta in odhodke preteklih let

| v EUR | Kosmate | Pozavarovanje | Čiste 2015 | Kosmate 2014 | Pozavarovanje | Čiste 2014 |
|---------------------------------------|---------------------|--------------------|---------------------|---------------------|-------------------|---------------------|
| | 2015 | 2015 | | 2014 | 2014 | |
| Odhodki za škode tekočega leta | 218.962.621 | 706.968 | 218.255.652 | 216.652.215 | 26.920.650 | 189.731.564 |
| Obračunane škode | 169.799.623 | 418.626 | 169.380.997 | 165.159.531 | 13.895.610 | 151.263.921 |
| Sprememba škodne rezervacije | 45.531.097 | 288.343 | 45.242.754 | 47.208.328 | 13.025.040 | 34.183.287 |
| Odhodki iz izravnalne sheme | 3.631.901 | - | 3.631.901 | 4.284.356 | - | 4.284.356 |
| Odhodki za škode preteklih let | (14.232.504) | (2.625.815) | (11.606.690) | (14.245.004) | (568.356) | (13.676.649) |
| Obračunane škode | 40.003.864 | 9.309.776 | 30.694.087 | 39.404.743 | 9.718.985 | 29.685.758 |
| Sprememba škodne rezervacije | (54.236.527) | (11.935.591) | (42.300.777) | (53.649.747) | (10.287.341) | (43.362.407) |
| Skupaj | 204.730.116 | (1.918.846) | 206.648.962 | 202.407.210 | 26.352.295 | 176.054.916 |

10.21 STROŠKI

10.21.1 Stroški po naravnih vrstah

| v EUR | 2015 | 2014 |
|------------------------------------------------|-------------------|-------------------|
| Obratovalni materialni stroški | 1.116.762 | 1.084.094 |
| Stroški pridobivanja zavarovanj | 27.099.309 | 24.214.427 |
| Obratovalni stroški storitev | 19.251.466 | 19.481.375 |
| Amortizacija | 2.987.999 | 3.231.006 |
| Stroški zaposlencev | 27.725.407 | 28.053.665 |
| Plače zaposlenih | 20.125.755 | 20.411.922 |
| Stroški socialnega zavarovanja | 1.638.582 | 1.456.858 |
| Stroški pokojninskega zavarovanja | 1.751.158 | 1.939.141 |
| Drugi stroški dela | 3.805.293 | 3.639.129 |
| Rezervacije za odpravnine in jubilejne nagrade | 404.619 | 606.615 |
| Skupaj | 78.180.943 | 76.064.567 |

Zavarovalnica v zvezi s stroški obračunava vstopni DDV, in sicer odstotek od davčno priznanega vstopnega DDV-ja, zaradi česar so tudi stroški nižji za enak del vstopnega DDV-ja.

10.21.2 Stroški po funkcionalnih skupinah

| v EUR | 2015 | 2014 |
|-------------------------------------------------------|-------------------|-------------------|
| Stroški pridobivanja zavarovalnih in finančnih pogodb | 26.789.027 | 24.214.318 |
| Stroški upravljanja s finančnimi naložbami | 2.554.973 | 2.490.942 |
| Stroški upravljanja z osnovnimi sredstvi | 671.229 | 648.675 |
| Ostali stroški upravljanja | 2.582.181 | 2.270.241 |
| Stroški prodaje | 21.180.739 | 22.642.742 |
| Ostali stroški | 18.417.141 | 17.738.988 |
| Skupaj stroški po funkcionalnih skupinah | 72.195.291 | 70.005.906 |

Stroški po funkcionalnih skupinah se razlikujejo od stroškov po naravnih vrstah za stroške likvidacije, ki jih zavarovalnica vodi med kosmatimi odhodki za škode. Ti stroški so v letu 2015 znašali 5.985.653 evrov (v letu 2014 pa 6.058.661 evrov). Skupaj s prenosom dela drugih odhodkov v višini 30.857 evrov (v letu 2014 pa 34.193 evrov), je bilo med kosmate odhodke za škode preneseno 6.016.510 evrov (v letu 2014 pa 6.092.854 evrov).



10.21.3 Stroški dela lastnih zastopnikov

| v EUR | 2015 | 2014 |
|-------------------------------------------------------------|------------------|------------------|
| Stroški dela | 7.394.015 | 6.851.470 |
| Plače zaposlenih | 5.378.524 | 4.905.335 |
| Stroški socialnega zavarovanja | 388.188 | 374.257 |
| Stroški pokojninskega zavarovanja | 549.727 | 559.463 |
| Drugi stroški dela | 1.077.576 | 1.012.415 |
| Stroški storitev fizičnih oseb, ki ne opravljajo dejavnosti | 348.755 | 370.415 |
| Skupaj | 7.742.771 | 7.221.885 |

10.21.4 Stroški storitev revizorjev

Revizijo letnih računovodskih izkazov zavarovalnice Adriatic Slovenica je za leto 2015, kot tudi za leto 2014, opravila revizijska družba KPMG Slovenija d.o.o

Stroški storitev revizorjev

| v EUR | 2015 | 2014 |
|--------------------------------|----------------|---------------|
| Revidiranje letnega poročila | 105.154 | 96.781 |
| Druge storitve revidiranja | - | - |
| Storitve davčnega svetovanja | - | - |
| Za druge nerevizijske storitve | - | - |
| Skupaj vse storitve | 105.154 | 96.781 |

10.22 DRUGI ZAVAROVALNI ODHODKI

Drugi zavarovalni odhodki

| v EUR | 2015 | 2014 |
|---------------------------------------------------------------|------------------|------------------|
| Odhodki za preventivno dejavnost | 830.423 | 844.032 |
| Prispevek za kritje škod po nezavarovanih in neznanih vozilih | - | 462.475 |
| Ostali čisti zavarovalni odhodki | 3.811.707 | 5.189.219 |
| Skupaj | 4.642.130 | 6.495.725 |

Odhodki za preventivno dejavnost se nanašajo na odhodke za plačilo požarnih taks. Zavarovalnice, ki sklepajo premoženjska zavarovanja so dolžne obračunavati in plačevati požarne takse Slovenskemu zavarovalnemu združenju (SZZ), kot je to s pravili združenja določeno. Adriatic Slovenica plačuje požarno takso v odvisnosti od tržnega deleža in plačane premije požarnih zavarovanj. V letu 2015 se ti odhodki gibljejo v višini lanskoletnega obsega.

Prispevek za kritje škod po nezavarovanih in neznanih vozilih predstavlja »posebno dajatev«, ki jo zavarovalnica plačuje Slovenskemu zavarovalnemu združenju (SZZ) glede na tržni delež AO zavarovanj. V letu 2014 je zavarovalnica SZZ poravnala več, kot je bil naknadno določen njen delež; zaradi tega v letu 2015 zavarovalnica ni imela tovrstnih odhodkov.

Ostali čisti zavarovalni odhodki predstavljajo vrednostno največji del drugih zavarovalnih odhodkov in so nastali zaradi:

- odpisov terjatev iz zavarovalnih premij v višini 1.065.875 evrov (lani 1.508.933 evrov),
- odpisov regresnih terjatev v višini 203.961 evrov (lani 1.557.114 evrov),
- odpisov drugih terjatev v višini 239.006 evrov (lani v 127.917 evrov),
- zavarovalnih odhodkov za avtomobilsko asistenco v višini 1.708.327 evrov (lani 1.052.048 evrov),

- odhodkov nadzornih organov 411.413 evrov (lani 331.910 evrov) in
- drugi čisti zavarovalni odhodki v višini 183.126 evrov.

Letno se v zavarovalnici preverja plačljivost starejših in zapadlih terjatev ter se presoja o odpisu terjatev katerih je plačljivost večkrat preverjena in zanje obstajajo gotovi dokazi (nezmožnost plačila, stečajni, osebni stečajni...), da ne bodo v prihodnje plačane. Na podlagi sklepa uprave in popisa inventurne komisije se opravijo odpisi terjatev. Odpis terjatev iz zavarovalnih primerov in regresnih terjatev se je v letu 2015 bistveno znižal glede na leto 2014 zlasti zaradi zniževanja strukture starejših in nezapadlih terjatev.

10.23 DRUGI ODHODKI

Drugi odhodki

| v EUR | 2015 | 2014 popravljen |
|------------------------------------------------|------------------|--------------------|
| Prevrednotovalni poslovni odhodki | 1.198.888 | 2.463.695 |
| Odhodki iz amortizacije naložbenih nepremičnin | 425.241 | 338.498 |
| Drugi odhodki iz naložbenih nepremičnin | 1.538.332 | 439.057 |
| Odhodki iz odtujitve naložbenih nepremičnin | 36.066 | 151.992 |
| Drugi poslovni odhodki | 3.425.982 | 1.135.614 |
| Odhodki iz financiranja | 924.926 | 540.217 |
| Skupaj | 7.549.436 | 5.069.073 |

Prevrednotovalni poslovni odhodki izhajajo zlasti iz prevrednotenja oziroma slabitev terjatev (iz premije, regresov, drugih terjatev in finančnih terjatev). Zaradi nižjih odhodkov iz naslova oslavitve terjatev in depozitov, merjenih po odplačni vrednosti so v letu 2015 prevrednotovalni odhodki nižji. V letu 2015 je bilo med temi odhodki za 239.226 evrov odhodkov iz slabitve terjatev iz premije (lani 237.322 evrov) in iz slabitve regresnih terjatev za 150.167 evrov odhodkov (lani teh odhodkov ni bilo). Kljub znižanju tovrstnih odhodkov so med temi odhodki v letu 2015 višji odhodki za oslavitve neopredmetenih sredstev, zaradi slabitve dolgoročno razmejenih odhodkov, ki jih je zavarovalnica pridobila ob pripojitvi KDŽO-ja in zaradi popravka iz preteklih let (glej poglavji 5.4. in 5.5.)

Odhodki iz amortizacije naložbenih nepremičnin so v letu 2015 nekoliko porasli zaradi novih nakupov naložbenih nepremičnin.

Drugi odhodki iz naložbenih nepremičnin se v glavnem nanašajo na odhodke naložbenih nepremičnin, ki se oddajajo v najem. V letu 2015 so se ti odhodki bistveno povečali, na račun pridobitve nove naložbene nepremičnine (na Loški 13 v Mariboru), ki je v letu 2015 povzročila za 785.334 evrov odhodkov

Odhodki iz odtujitve naložbenih nepremičnin so v letu 2015 nižji od predhodnega leta in se v celoti nanašajo na izgubo, ugotovljeno pri prodaji naložbene nepremičnine iz Ljubljane (podrobneje predstavljeno v poglavju 10.3).

Drugi poslovni odhodki predstavljajo pomemben del drugih odhodkov, zato jih v nadaljevanju posebej predstavljamo.

Drugi poslovni odhodki

| v EUR | 2015 | 2014 |
|----------------------------------------------|------------------|------------------|
| Izplačila za humanitarne, kulturne namene | 100.750 | 117.741 |
| Dajatve, ki niso odvisne od poslovnega izida | 142.884 | 151.847 |
| Denarne kazni in odškodnine | 1.200.000 | 4.462 |
| Drugi poslovni odhodki | 831.775 | 819.113 |
| Ostali drugi poslovni odhodki | 1.150.574 | 42.451 |
| Skupaj | 3.425.982 | 1.135.614 |

K porastu drugih poslovnih odhodkov so vplivali zlasti odhodki za denarne kazni v višini 1.200.000 evrov, ki jih je zavarovalnica v letu 2015 pripoznala v izkazu poslovnega izida, na račun tožbe, ki jo je Pozavarovalnica Sava leta 2012 vložila zoper zavarovalnico Adriatic Slovenica (podrobno opisano v poglavju 12). Poleg slednjih so v



večji meri vplivali tudi višji ostali drugi poslovni odhodki, ki so v letu 2015 porasli zaradi odpisa terjatev nastalih iz odprave slabitve obveznic Cimosa d.d. (podrobneje glej poglavje 10.6).

Med drugimi poslovnimi odhodki, ki prav tako predstavljajo pomemben del odhodkov te skupine, so največji naslednji odhodki:

- administrativne in sodne takse 420.682 evrov (lani 419.345 evrov),
- članarine Gospodarski zbornici Slovenije in združenjem 215.125 evrov (lani 209.109 evrov),
- odhodki za nagrade 5.983 evrov (lani 51.274 evrov),
- odhodki za motorna vozila (registracije, vinjete in parkirnine) 28.440 evrov (lani 24.844 evrov),
- štipendije dijakom 7.196 evrov (lani 1.894 evrov),
- upravne takse za AZN 9.263 evrov (lani 4.061 evrov),
- drugi ostali stroški 154.658 evrov (lani 120.561 evrov).

Odhodke iz financiranja, ki so se v primerjavi s preteklim letom porasli, v nadaljevanju predstavljamo še nekoliko podrobneje.

Odhodki iz financiranja

| v EUR | 2015 | 2014 |
|-------------------------------------------------|----------------|----------------|
| Finančni odhodki za obresti | 483 | 3.160 |
| Drugi finančni odhodki | 924.443 | 537.057 |
| Finančni odhodki iz drugih finančnih obveznosti | 84.298 | 41.635 |
| Finančni odhodki iz provizij | 437.348 | 396.541 |
| Finančni odhodki iz poslovnih obveznosti | 402.797 | 98.881 |
| Skupaj | 924.926 | 540.217 |

Finančni odhodki iz drugih finančnih obveznosti so v primerjavi s preteklim letom relativno porasli za 71 %, v glavnem zaradi višjih odhodkov iz poslovnih obveznosti, ki se nanašajo na izredne finančne odhodke, odhodke za obresti in na tečajne razlike. Med temi odhodki so v letu 2015 vsi odhodki višji.

Izredni finančni odhodki so se povečali zaradi nagrade izplačane za doseženo upravljanje življenjskih zavarovanj z naložbenim tveganjem – Vrhunski.

V manjši meri so na višje odhodke iz financiranja vplivali tudi finančni odhodki iz provizij, ki se nanašajo v glavnem na provizije iz financiranja življenjskih zavarovanj, kjer zavarovanci prevzemajo naložbeno tveganje.

Finančni odhodki iz drugih finančnih obveznosti, ki jih sestavljajo odhodki za obresti in tečajne razlike iz finančnih obveznosti so višji tudi na račun višjih tečajnih razlik zaradi poslovanja podružnice AS na Hrvaškem.

10.24 POZAVAROVALNI IZID

Pozavarovalni izid prikazan v nadaljevanju po zavarovalnih vrstah prikazuje čisti pozavarovalni izid in ne vključuje premije in škod za sozavarovalni del. Prav tako ne vključuje spremembe zavarovalno- tehničnih rezervacij za pozavarovalni del.

Pozavarovalni izid premoženjskih zavarovanj v letu 2015

| Zavarovalna vrsta | v EUR | Pozavar. Premije | Pozavar. Škode | Kosmati pozavar. Izid | Pozavar. Provizije | Čisti pozavar. Izid |
|-----------------------------------------------------|-------|---------------------|-------------------|--------------------------|-----------------------|---------------------------|
| Nezgodno zavarovanje | | 181.166 | 456.029 | (274.863) | 255.393 | (530.255) |
| Zavarovanje kopenskih motornih vozil | | 1.605.247 | 2.532.372 | (927.125) | 1.306.983 | (2.234.109) |
| Zavarovanje plovil | | 62.327 | 121.870 | (59.543) | - | (59.543) |
| Zavarovanje prevoza blaga | | 222.470 | 36.525 | 185.945 | 11.994 | 173.950 |
| Zavarovanje požara in elementarnih nesreč | | 3.416.452 | 450.235 | 2.966.217 | 545.752 | 2.420.465 |
| Drugo škodno zavarovanje | | 1.347.806 | 67.678 | 1.280.128 | 56.881 | 1.223.247 |
| Zavarovanje odgovornosti pri uporabi motornih vozil | | 746.027 | 5.554.612 | (4.808.585) | 1.357.122 | (6.165.707) |
| Zavarovanje odgovornosti pri uporabi zrakoplovov | | 9.298 | - | 9.298 | 930 | 8.368 |
| Zavarovanje odgovornosti pri uporabi plovil | | 59.948 | - | 59.948 | - | 59.948 |
| Splošno zavarovanje odgovornosti | | 647.608 | (13.240) | 660.849 | 43.167 | 617.681 |
| Kavcijsko zavarovanje | | 137.078 | 2.484 | 134.594 | 34.945 | 99.649 |
| Zavarovanje različnih finančnih izgub | | 82.252 | 98 | 82.154 | 13.973 | 68.181 |
| Zavarovanje stroškov postopka | | (115) | 415 | (530) | 5.315 | (5.845) |
| Zavarovanje pomoči | | - | 54.606 | (54.606) | 85.575 | (140.181) |
| Skupaj premoženjska zavarovanja | | 8.517.563 | 9.263.683 | (746.119) | 3.718.031 | (4.464.150) |

Pozavarovalni izid premoženjskih zavarovanj v letu 2014

| Zavarovalna vrsta | v EUR | Pozavar. Premije | Pozavar. Škode | Kosmati pozavar. Izid | Pozavar. Provizije | Čisti pozavar. Izid |
|-----------------------------------------------------|-------|---------------------|-------------------|--------------------------|-----------------------|---------------------------|
| Nezgodno zavarovanje | | 3.223.994 | 517.980 | 2.706.014 | 1.013.715 | 1.692.299 |
| Zavarovanje kopenskih motornih vozil | | 17.816.865 | 12.349.315 | 5.467.550 | 5.212.269 | 255.281 |
| Letalsko zavarovanje | | 858 | - | 858 | 64 | 794 |
| Zavarovanje plovil | | 163.860 | 345.934 | (182.073) | - | (182.073) |
| Zavarovanje prevoza blaga | | 356.639 | 436.685 | (80.047) | 14.614 | (94.660) |
| Zavarovanje požara in elementarnih nesreč | | 3.611.379 | 271.350 | 3.340.030 | 511.113 | 2.828.916 |
| Drugo škodno zavarovanje | | 1.411.721 | 309.584 | 1.102.136 | 46.638 | 1.055.498 |
| Zavarovanje odgovornosti pri uporabi motornih vozil | | 17.950.769 | 8.380.083 | 9.570.686 | 5.639.406 | 3.931.280 |
| Zavarovanje odgovornosti pri uporabi zrakoplovov | | 11.972 | - | 11.972 | 1.173 | 10.800 |
| Zavarovanje odgovornosti pri uporabi plovil | | 61.422 | - | 61.422 | - | 61.422 |
| Splošno zavarovanje odgovornosti | | 627.995 | 22.757 | 605.238 | 18.259 | 586.979 |
| Kavcijsko zavarovanje | | 35.846 | 7.847 | 27.999 | - | 27.999 |
| Zavarovanje različnih finančnih izgub | | 82.719 | 31.531 | 51.188 | 12.168 | 39.021 |
| Zavarovanje stroškov postopka | | 66.213 | (124) | 66.336 | 21.889 | 44.447 |
| Zavarovanje pomoči | | 1.160.789 | 594.980 | 565.809 | 363.741 | 202.068 |
| Skupaj premoženjska zavarovanja | | 46.583.042 | 23.267.922 | 23.315.120 | 12.855.050 | 10.460.070 |



10.25 DAVEK OD DOHODKA PRAVNIH OSEB

Davki

| v EUR | 2015 | 2014 |
|------------------------------------------|--------------------|--------------------|
| Odmerjeni davek od dohodkov pravnih oseb | (1.767.882) | (4.048.370) |
| Prihodki/(odhodki) za odloženi davek | (783.231) | 280.918 |
| Skupaj | (2.551.113) | (3.767.452) |

Osnova in stopnja za obračun davka od dohodka pravnih oseb

| v EUR | 2015 | 2014 popravljen |
|--------------------------------------------------|--------------------|--------------------|
| Poslovni izid pred davki | 16.815.342 | 23.044.325 |
| Popravek prihodkov na raven davčno priznanih | (9.718.819) | (11.367.600) |
| Popravek odhodkov na raven davčno priznanih | 5.349.903 | 14.450.478 |
| Uporaba davčnih olajšav | (2.047.122) | (1.885.396) |
| Skupaj davčna osnova | 10.399.303 | 24.241.807 |
| Stopnja za obračun davka od dohodka (v %) | 17 | 17 |
| Davek od dohodka | (1.767.882) | (4.048.370) |
| Efektivna davčna stopnja (v%) | 15,17 | 16,35 |

Uskladitev med dejanskim in izračunanim odhodkom za davek z upoštevanjem efektivne davčne stopnje

| v EUR | 2015 | 2014 popravljen |
|-------------------------------------------------------------------------|--------------------|--------------------|
| Poslovni izid pred obdavčitvijo | 16.815.342 | 23.044.325 |
| Davek, obračunan z uporabo uradne davčne stopnje (2015: 17%, 2014: 17%) | (2.858.608) | (3.917.535) |
| Prihodki izzeti iz davčne osnove: | 1.652.199 | 1.932.492 |
| Neobdavčene prejete dividende | 196.286 | 180.357 |
| Popravek prihodkov na raven davčno priznanih (zmanjšanje) | 1.455.914 | 1.752.135 |
| Odhodki, ki se ne upoštevajo v davčni osnovi | (909.483) | (2.456.581) |
| Povečanje odhodkov (nepriznani v preteklih letih) | 600.486 | 554.956 |
| Odprava davčnih olajšav, koriščenih v prejšnjih letih | (870) | (3) |
| Popravek odhodkov na raven davčno priznanih | (1.509.099) | (3.011.535) |
| Uporaba davčnih olajšav v tekočem letu | 348.011 | 320.517 |
| Ostale spremembe odloženih davkov v izkazu poslovnega izida | (783.231) | 280.918 |
| Odhodek za davek | (2.551.113) | (3.840.189) |
| Efektivna davčna stopnja (v %) | 15,17 | 16,66 |

Slovenska davčna zakonodaja dopušča možnost, da davčni organ v posameznih primerih poslovne aktivnosti obdavči drugače, kot je to realizirala zavarovalnica. Davčni urad Republike Slovenije v zavarovalnici leta 2015 ni opravil nobenega inšpekcijskega davčnega pregleda davka od dohodka pravnih oseb, zato obstaja možnost za naknadni pregled in morebitne dodatne obdavčitve. Vendar poslovodstvo meni, da so v obračunu davka od dohodka pravnih oseb zajeti vsi odhodki in prihodki, skladni z določili zakona, in meni, da dodatnih obveznosti v primeru davčnega pregleda ne bo.

Davčna osnova po obračunu davka od dohodkov pravnih oseb je praviloma večja od dobička pred obdavčitvijo, ugotovljenega v izkazu poslovnega izida, in sicer zaradi dela davčno nepriznanih odhodkov, ki predstavljajo stalne razlike.

Razmerje med odhodkom za davek (vključno z odloženim davkom) in ugotovljenim poslovnim izidom pred obdavčitvijo za leto 2015 znaša 15,2 % (leta 2014 se je efektivna davčna stopnja po popravku spremenila iz 16,66 % na 16,35%).

Davčna obveznost je bila od davčne osnove za leto 2015 izračunana po 17-odstotni davčni stopnji, kar je enako kot v predhodnem letu.

10.26 ODLOŽENI DAVKI

Odloženi davki so rezultat obračunavanja sedanjih in prihodnjih davčnih učinkov, in sicer prihodnje povrnitve (poravnave) knjigovodske vrednosti sredstev (obveznosti), pripoznanih v bilanci stanja družbe, ter poslov in drugih poslovnih dogodkov v obravnavanem obdobju, pobotano pripoznanih v računovodskih izkazih zavarovalnice, kadar gre za isto davčno oblast.

Pripoznani zneski odloženega davka

| v EUR | 31.12.2015 | 31.12.2014 |
|-------------------------------------------------|------------------|------------------|
| Terjatve za odloženi davek: | 2.832.029 | 3.622.498 |
| – terjatve za odložene davke, ki bodo povrnjene | 2.832.029 | 3.622.498 |
| Obveznosti za odložen davek: | 732.097 | 1.194.632 |
| – obveznosti za odložene davke, ki bodo plačane | 732.097 | 1.194.632 |

Pregled osnov za terjatve za odloženi davek

| v EUR | Osnova 2015 | Terjatev za odloženi davek 2015 | Osnova 2014 | Terjatev za odloženi davek 2014 |
|-----------------------------------------------------------------------------------------------------------------|-------------------|---------------------------------------|-------------------|---------------------------------------|
| Zaradi slabitev/popravkov vrednosti terjatev za premijo, za regresne terjatve in za ostale kratkoročne terjatve | 11.061.025 | 1.880.374 | 11.851.112 | 2.014.689 |
| Zaradi slabitev/popravkov vrednosti finančnih naložb | 3.929.309 | 667.983 | 7.868.973 | 1.337.725 |
| Zaradi slabitve iz naslova rezervacij in amortizacije nad predpisano stopnjo | 1.668.657 | 283.672 | 1.588.723 | 270.083 |
| Skupaj | 16.658.991 | 2.832.029 | 21.308.809 | 3.622.498 |

Pregled osnov za obveznosti za odloženi davek

| v EUR | Osnova 2015 | obveznost za odloženi davek 2015 | Osnova 2014 | obveznost za odloženi davek 2014 |
|----------------------------------|------------------|----------------------------------------|------------------|----------------------------------------|
| Zaradi krepitve finančnih naložb | 4.306.452 | 732.097 | 7.027.247 | 1.194.632 |
| Skupaj | 4.306.452 | 732.097 | 7.027.247 | 1.194.632 |

Odloženi davki, obračunani v kapitalu v posameznem letu

| v EUR | 31.12.2015 | 31.12.2014 |
|-------------------------------------------------------------|----------------|--------------------|
| Presežek iz prevrednotenja (odloženi davki) | | |
| Za prodajo razpoložljiva finančna sredstva (odloženi davki) | 455.298 | (1.642.065) |
| Skupaj | 455.298 | (1.642.065) |

Gibanje odloženih davkov

| v EUR | Skupaj |
|-------------------------------------------------------------------|------------------|
| Neto stanje sredstev in obveznosti 1. 1. 2014 | 3.789.013 |
| V breme/(dobro) izkaza poslovnega izida zaradi novega oblikovanja | 280.918 |
| V breme/(dobro) kapitala zaradi novega oblikovanja | (1.642.065) |
| Neto stanje sredstev in obveznosti 31. 12.2014 | 2.427.866 |
| Stanje 1. 1. 2015 | 2.427.866 |
| V breme/(dobro) izkaza poslovnega izida zaradi novega oblikovanja | (783.231) |
| V breme/(dobro) kapitala zaradi novega oblikovanja | 455.298 |
| Neto stanje sredstev in obveznosti 31. 12.2015 | 2.099.932 |

Nepobotano gibanje odloženih obveznosti za davek

| v EUR | Krepitve na pošteno vrednost | Drugo | Skupaj |
|----------------------------------------------------|------------------------------|-------|------------------|
| Stanje 1. 1. 2014 | 27.011 | - | 27.011 |
| V breme/(dobro) kapitala zaradi novega oblikovanja | 1.167.621 | - | 1.167.621 |
| Stanje 31. 12. 2014 | 1.194.632 | - | 1.194.632 |
| Stanje 1. 1. 2015 | 1.194.632 | - | 1.194.632 |
| V breme/(dobro) kapitala zaradi novega oblikovanja | (462.535) | - | (462.535) |
| Stanje 31. 12. 2015 | 732.097 | - | 732.097 |

Terjatve za odloženi davek po osnovah za obračun

| v EUR | Terjatev iz neposrednih zavarovalnih poslov | Dolgoročnih in kratkoročnih finančnih naložb | Druge kratkoročne terjatve iz zavarovalnih poslov | Rezerv. za jubilejne nagrade in odpravnine ob upokojitvi | Amortiz. nad predpisano stopnjo za programske opreme | Ostalih kratkoročnih terjatev | Neizkoriščen e olajšave in raziskave | Skupaj |
|-------------------------------------------------------------------|---------------------------------------------|----------------------------------------------|---------------------------------------------------|----------------------------------------------------------|------------------------------------------------------|-------------------------------|--------------------------------------|------------------|
| Stanje 1. 1. 2014 | 1.364.634 | 1.464.366 | 306.478 | 235.179 | 93.387 | 313.397 | 38.583 | 3.816.023 |
| V breme/(dobro) izkaza poslovnega izida zaradi novega oblikovanja | (94.707) | 347.803 | 2.257 | 30.528 | (41.148) | 70.392 | (34.206) | 280.918 |
| V breme/(dobro) kapitala zaradi novega oblikovanja | - | (474.443) | - | - | - | - | - | (474.443) |
| Stanje 31. 12. 2014 | 1.269.927 | 1.337.726 | 308.734 | 265.707 | 52.239 | 383.789 | 4.376 | 3.622.498 |
| Stanje 1. 1. 2015 | 1.269.927 | 1.337.726 | 308.734 | 265.707 | 52.239 | 383.789 | 4.376 | 3.622.498 |
| V breme/(dobro) izkaza poslovnega izida zaradi novega oblikovanja | (86.652) | (662.505) | 34.659 | 17.965 | (30.945) | (51.377) | (4.376) | (783.231) |
| V breme/(dobro) kapitala zaradi novega oblikovanja | - | (7.238) | - | - | - | - | - | (7.238) |
| Stanje 31. 12. 2015 | 1.183.276 | 667.983 | 343.393 | 283.672 | 21.294 | 332.412 | - | 2.832.029 |



10.27 ČISTI DOBIČEK (IZGUBA) NA DELNICO

Osnovni čisti dobiček na delnico za poslovni izid, ki se nanaša na imetnike navadnih delnic se izračuna tako, da se čisti poslovni izid, ki se nanaša na navadne delničarje (števec), deli s tehtanim povprečnim številom navadnih delnic, ki se uveljavljajo v obračunskem obdobju.

Dobiček (izguba) na delnico

| v EUR | 31.12.2015 | 31.12.2014 popravljen |
|-------------------------------------------------------------------------|-------------|--------------------------|
| Čisti dobiček ali izguba poslovnega leta | 14.264.229 | 19.276.873 |
| Tehtano povprečno število izdanih navadnih delnic | 10.304.407 | 10.304.407 |
| Osnovni in popravljeni čisti dobiček / izguba na delnico (v EUR) | 1,38 | 1,87 |

Vse izdane delnice družbe so navadne imenske delnice, zato je popravljena čista izguba/dobiček na delnico enaka osnovni čisti izgubi/dobičku na delnico.

Gibanje delnic

| v EUR | 2015 | 2014 |
|----------------|------------|------------|
| Na dan 1. 1 | 10.304.407 | 10.304.407 |
| Na dan 31. 12. | 10.304.407 | 10.304.407 |

10.28 IZDAJE, ODKUPI IN IZPLAČILA VREDNOSTNIH PAPIRJEV TER DIVIDENDE

Adriatic Slovenica v letu 2015 ni izdajala, odkupovala ali izplačevala dolžniških ali lastniških vrednostnih papirjev.

Dividenda na delnico

| | 2015 | 2014 |
|------------------------------|------------|------------|
| Znesek dividend (v EUR) | 17.944.000 | 13.400.000 |
| Dividenda na delnico (v EUR) | 1,74 | 1,30 |

Dividende se oblikujejo iz bilančnega dobička, ki ga zavarovalnica ugotovi po zaključku poslovnega leta in se v predvideni višini izplačajo po sprejemu sklepa na skupščini delničarjev.

Skupščina delničarjev Adriatic Slovenice d.d. je 10. aprila 2015 sprejela sklep, da se za izplačilo dividend delničarjem namenijo 17.944.000 evrov. Dividende so bile dne 13. aprila 2015 v celoti izplačane.

10.29 DODATNA POJASNILA K IZKAZU DENARNIH TOKOV

Pri sestavi izkaza denarnih tokov se uporablja posredna metoda. Pri uskladitvi denarnega toka iz poslovanja se z uporabo posredne metode popravlja poslovni izid za učinke poslov, ki nimajo denarne narave ter za postavke prihodkov in odhodkov, ki so povezane z denarnimi tokovi iz naložbenja in financiranja. V okviru denarnih tokov pri financiranju so izdatki za izplačila dividend enaki kot, izplačila dividend v izkazu sprememb lastniškega kapitala, ker so bile dividende v celoti izplačane.



11. POSLI S POVEZANIMI OSEBAMI

Zavarovalnica Adriatic Slovenica v tem poglavju razkriva posle do povezanih pravnih oseb, do delničarjev, do odvisnih in pridruženih podjetij, do posloводства Adriatica Slovenice in do ključnega posloводства obvladujočih družb.

Posle med povezanimi osebami v zavarovalnici ureja interni pravilnik o zagotavljanju podatkov, pripravljanju poročil in hranjenju teh podatkov. Za medsebojne storitve med povezanimi osebami se uporabljajo transferne cene, ki so obračunane po enakih cenah kot za nepovezane osebe. Pri določanju cen zavarovalnica uporablja metodo primerljivih prostih cen, pri čemer se primerljive tržne cene določajo z metodo zunanje ali notranje primerljive proste cene.

Poslovanje zavarovalnice s povezanimi osebami se je v letu 2015 nanašalo na:

- izvajanje zavarovalnih pogodb, tako sklepanje, likvidiranje škod kot tudi plačila provizij za sklenjena zavarovanja;
- oddajanje v najem poslovnih prostorov, parkirišč;
- nakup in prodajo naložbenih nepremičnin;
- nakup in prodajo vrednostnih papirjev
- na finančne storitve (posojila).

Leta 2015 med zavarovalnico Adriatic Slovenica in njenimi povezanimi osebami ni prišlo do pomembnih transakcij, ki bi bile opravljene pod neobičajnimi tržnimi pogoji in bi vplivale na prikaz finančnega stanja zavarovalnice. Zavarovalnica Adriatic Slovenica je leta 2015 v vseh poslih, ki so potekali z matično družbo KD Group, dobila ustrezna plačila in vračila in na osnovi poslov ni bila prikrajšana. Vsi posli z odvisno družbo so bili opravljeni kot posli med dobro obveščenima strankama v poslu.

11.1 POVEZANE OSEBE

Povezane osebe Adriatica Slovenice na dan 31. 12. 2015 so naslednje:

- KD Group d. d.- neposredni lastniki
- Podrejena družba PROSPERA družba za izterjavo d. o. o.
- Podrejena družba VIZ, zavarovalno zastopništvo d. o. o. (=WIZ)
- Podrejena družba Permanens d.o.o., Hrvaška
- Pridružena družba NAMA d. d. Ljubljana

Druge povezane družbe Adriatica Slovenice d.d.:

Druge povezane družbe so tiste, ki so z zavarovalnico povezane preko organov vodenja in nadzora, in sicer članov uprave in nadzornega sveta.

Prodaja blaga in storitev

| v EUR | 2015 | 2014 |
|-------------------------------------------------|------------------|------------------|
| Lastniki Adriatica Slovenice d.d | 258.930 | 248.561 |
| Odvisne družbe Adriatica Slovenice d.d. | 143.866 | 125.486 |
| Pridružena družba Adriatica Slovenice d.d. | 68 | 321 |
| Druge povezane družbe Adriatica Slovenice d. d. | 1.580.999 | 1.229.191 |
| Skupaj | 1.983.863 | 1.603.558 |

Zavarovalnica je odvisni družbi Prospera d. o. o. prodala terjatve v vrednosti 4.239 evrov (leta 2014 je bilo prodanih 1.268.517 evrov terjatev) po knjigovodski vrednosti in pri tem ni ustvarila prihodkov ali odhodkov.



Nabava blaga in storitev

| v EUR | 2015 | 2014 |
|-------------------------------------------------|------------------|------------------|
| Lastniki Adriatica Slovenice d.d. | 488.482 | 559.008 |
| Odvisne družbe Adriatica Slovenice d.d. | 172.344 | 74.901 |
| Pridružena družba Adriatica Slovenice d.d. | 8 | 12 |
| Druge povezane družbe Adriatica Slovenice d. d. | 4.481.989 | 3.768.048 |
| Skupaj | 5.142.823 | 4.401.968 |

Terjatve Adriatic Slovenice d.d. do povezanih družb

| v EUR | 31.12.2015 | 31.12.2014 |
|-------------------------------------------------|----------------|----------------|
| Lastniki Adriatica Slovenice d.d. | 3.626 | 4.114 |
| Odvisne družbe Adriatica Slovenice d.d. | 47.289 | 496.830 |
| Druge povezane družbe Adriatica Slovenice d. d. | 158.406 | 154.564 |
| Skupaj | 209.321 | 655.507 |

Obveznosti Adriatic Slovenice d.d. do povezanih družb

| v EUR | 31.12.2015 | 31.12.2014 |
|-------------------------------------------------|----------------|----------------|
| Lastniki Adriatica Slovenice d.d. | 117.075 | 136.206 |
| Odvisne družbe Adriatica Slovenice d.d. | 63.366 | 79.000 |
| Pridružena družba Adriatica Slovenice d.d. | 8 | 12 |
| Druge povezane družbe Adriatica Slovenice d. d. | 255.671 | 174.015 |
| Skupaj | 436.121 | 389.233 |

Nabava naložbenih nepremičnin od povezanih oseb

Leta 2015 Adriatic Slovenica ni nabavila in niti prodajala naložbenih nepremičnin povezanim osebam.

Nabava vrednostnih papirjev od povezanih oseb

| v EUR | 2015 | 2014 |
|--------------------------------------------------------------|----------------|------------------|
| Delnice in deleži v odvisne družbe Adriatica Slovenice d. d. | 559.452 | 5.983.474 |
| Skupaj | 559.452 | 5.983.474 |

V maju 2015 je zavarovalnica v podrejeno družbo VIZ d.o.o. vplača 80.000 evrov kapitala. Osnovni kapital družbe VIZ d.o.o. se je tako povečal na 430.000 evrov.

Prodaja vrednostnih papirjev povezanim osebam

| v EUR | 2015 | 2014 |
|--------------------------------------------------------------|--------------------|----------|
| Delnice in deleži v odvisne družbe Adriatica Slovenice d. d. | (5.758.265) | - |
| Skupaj | (5.758.265) | - |



Obveznice lastnika Adriatica Slovenice d. d.

| v EUR | 2015 | 2014 |
|-----------------------------------|-------------------|-------------------|
| Stanje 1. 1. | 11.072.392 | 9.652.626 |
| Povečanje ob pripojitvi družbe | 105.327 | - |
| Kupljene obveznice od izdajatelja | 15.131.750 | - |
| Kupljene obveznice v skupini | 1.004.732 | - |
| Prodane obveznice v skupini | (12.411.512) | - |
| Obračunane obresti | 1.135.193 | 676.656 |
| Prejeto plačilo obresti | (561.887) | (573.908) |
| Vrednotenje | 290.978 | 1.317.018 |
| Ob koncu leta | 15.766.973 | 11.072.392 |

Obveznice drugih povezanih oseb Adriatica Slovenice d. d.

| v EUR | 2015 | 2014 |
|--------------------------------|------------------|------------------|
| Stanje 1. 1. | 6.212.877 | 6.050.921 |
| Povečanje ob pripojitvi družbe | 775.642 | - |
| Kupljene obveznice v skupini | - | 168.019 |
| Obračunane obresti | 466.073 | 411.145 |
| Prejeto plačilo obresti | (480.077) | (427.630) |
| Vrednotenje | (938) | 10.421 |
| Ob koncu leta | 6.973.577 | 6.212.877 |

Delnice lastnika Adriatica Slovenice d. d.

| v EUR | 2015 | 2014 |
|------------------------|----------------|----------------|
| Na začetku leta | 162.840 | 116.105 |
| Vrednotenje | (37.290) | 46.735 |
| Ob koncu leta | 125.550 | 162.840 |

Delnice odvisnih družb Adriatica Slovenice d. d.

| v EUR | 2015 | 2014 |
|---------------------------------|-------------------|-------------------|
| Stanje 1. 1. | 15.712.691 | 10.267.292 |
| Povečanje ob pripojitvi družbe | 39.701 | - |
| Kupljene delnice od izdajatelja | 439.876 | 2.289.365 |
| Kupljene delnice v skupini | - | 4.140.776 |
| Prodane delnice v skupini | (7.788.249) | - |
| Obračunane dividende | 229.451 | 250.043 |
| Prejete izplačane dividende | (229.451) | (250.043) |
| Vrednotenje | (125) | - |
| Trajna slabitev | - | (984.741) |
| Ob koncu leta | 8.403.895 | 15.712.691 |

Delnice pridružene družbe Adriatica Slovenice d.d.

| v EUR | 2015 | 2014 |
|-----------------------------|-------------------|-------------------|
| Na začetku leta | 11.705.901 | 11.705.901 |
| Obračunane dividende | 180.446 | 77.175 |
| Prejete izplačane dividende | (180.446) | (77.175) |
| Ob koncu leta | 11.705.901 | 11.705.901 |



Delnice drugih povezanih oseb Adriatic Slovenice d. d.

| v EUR | 2015 | 2014 |
|------------------------------------------|------------------|------------------|
| Stanje 1. 1. | 1.279.892 | 2.812.704 |
| Kupljene od drugih povezanih družb | 131.819 | - |
| Prodane delnice drugim povezanim družbam | - | (1.752.487) |
| Obračunane dividende | 89.411 | 289.294 |
| Prejete izplačane dividende | (89.411) | (289.294) |
| Vrednotenje | 58.409 | 219.675 |
| Ob koncu leta | 1.470.120 | 1.279.892 |

Prejeta in dana posojila

Dana posojila lastnikom Adriatic Slovenice d. d.

| v EUR | 2015 | 2014 |
|------------------------|------------------|-------------------|
| Na začetku leta | 8.099.996 | 10.699.997 |
| Odobrena posojila | 9.000.000 | 17.700.000 |
| Vrnjena posojila | (9.100.000) | (20.300.000) |
| Obračunane obresti | 401.203 | 433.966 |
| Zmanjšanje obresti | (401.411) | (433.966) |
| Ob koncu leta | 7.999.788 | 8.099.996 |
| Plačane obresti | 425.096 | 448.306 |

Novo dana posojila so kratkoročne narave in so obrestovana po tržni obrestni meri 5% ter so zavarovana z bianco menicami.

Posojila, dana ostalim povezanim osebam Adriatic Slovenice d. d.

| v EUR | 2015 | 2014 |
|------------------------|-------------------|-------------------|
| Na začetku leta | 19.751.835 | 9.801.611 |
| Odobrena posojila | 17.800.000 | 11.800.000 |
| Vrnjena posojila | (15.987.130) | (1.849.100) |
| Obračunane obresti | 950.259 | 508.186 |
| Zmanjšanje obresti | (951.007) | (508.862) |
| Ob koncu leta | 21.563.957 | 19.751.835 |
| Plačane obresti | 1.000.855 | 707.820 |

Posojila, dana ostalim povezanim osebam, so bila dana po tržni obrestni meri 5% in 5% + 3m EURIBOR. Dana so bila v glavnem kratkoročna posojila; eno posojilo pa je dolgoročno z dobo odplačevanja do 5 let. Posojila so različno zavarovana, in sicer z dolžniškimi vrednostnimi papirji in bianco menicami.

Posojila, prejeta od odvisnih družb Adriatic Slovenice d. d.

| v EUR | 2015 | 2014 |
|------------------------|---------------|----------------|
| Na začetku leta | 43.971 | 350.840 |
| Odobrena posojila | 80.000 | 472.500 |
| Vrnjena posojila | (108.700) | (766.600) |
| Obračunane obresti | 483 | 3.160 |
| Zmanjšanje obresti | (399) | (15.929) |
| Ob koncu leta | 15.355 | 43.971 |
| Plačane obresti | 399 | 15.929 |

*Opomba: Prikaz gibanja posojil do povezanih oseb vključuje tudi gibanje obresti.



Zavarovalnica je v maju 2015 odvisni družbi VIZ d.o.o. dokončno vrnila posojilo iz leta 2014. V letu 2015 je od odvisne družbe VIZ d.o.o. na novo tudi prejela kratkoročno posojilo v višini 80.000 evrov. Posojilo bo obrestovano po vsakokratni obrestni meri med povezanimi osebami. Posojilo je kratkoročno in sukcesivno s skrajnim rokom vračila do 23. maj 2016. Prejeto posojilo ni bilo posebej zavarovano.

Zavarovalnica v letu 2015 ni poslovala z bankami, ki bi bile povezane osebe.

11.2 ODVISNE IN PRIDRUŽENE DRUŽBE

Odvisne družbe

PROSPERA družba za izterjavo d. o. o.

Sedež: Slovenija, Ljubljanska cesta 3, 6000 Koper

Matična številka: 6074618000

Davčna številka: SI34037616

Štev zaposlenih: na dan 31. 12. 2015 po osebi je 49 in glede na delež zaposlitve v posamezni družbi je 32,5.

Dejavnost: Druge nerazvrščene dejavnosti finančnih storitev, razen zavarovalništva in dejavnosti pokojninskih skladov.

Na dan 31. 12. 2015 je delež Adriatic Slovenice d. d. v kapitalu odvisne družbe dosegal 100 odstotkov; Poročevalsko obdobje računovodskih izkazov je enako koledarskemu letu za leto, končano na dan 31. 12. 2015.

Davčna stopnja za obračun davka od dohodka pravnih oseb je 17-odstotna.

Adriatic Slovenica d. d. kot obvladujoča družba leta 2015 ni dala niti prejela posojil v razmerju s podrejeno družbo Prospera d. o. o.

Zavarovalnica Adriatic Slovenica d. d. bo kot obvladujoča družba podrejeni družbi PPROSPERA d. o. o. sestavljala konsolidirano letno poročilo, ki bo javno objavljeno in bo prav tako dostopno na sedežu zavarovalnice Adriatic Slovenica in na njenih spletnih straneh.

VIZ zavarovalno zastopništvo d. o. o.

Sedež: Slovenija, Ljubljanska cesta 3 a, 6000 Koper

Matična številka: 6161456000

Davčna številka: SI87410206

Štev zaposlenih: na dan 31. 12. 2015 je 5.

Dejavnost: Dejavnost družbe zajema zavarovalniško zastopanje in druge pomožne dejavnosti za zavarovalništva in pokojninske sklade ter pomožne dejavnosti za finančne storitve.

Na dan 31. 12. 2015 je delež Adriatic Slovenice d. d. v kapitalu odvisne družbe dosegal 100 odstotkov; Poročevalsko obdobje računovodskih izkazov je enako koledarskemu letu za leto, končano na dan 31. 12. 2015.

Davčna stopnja za obračun davka od dohodka pravnih oseb je 17-odstotna.

Adriatic Slovenica d. d. je s podrejeno družbo VIZ d. o. o. v letu 2015 sklenila posojilno pogodbo za kratkoročno posojilo z možnostjo sukcesivnega črpanja. Skladno s posojilno pogodbo je prejeta posojila tudi vračala. (Glej poglavje 11.1.)

Zavarovalnica Adriatic Slovenica d. d. bo kot obvladujoča družba podrejeni družbi VIZ d. o. o. sestavljala konsolidirano letno poročilo, ki bo javno objavljeno in bo prav tako dostopno na sedežu zavarovalnice Adriatic Slovenica in na njenih spletnih straneh.



Permanens d.o.o.

Sedež: Republika Hrvaška, Draškovičeva 10, 10000 Zagreb

Matična številka: 080666730

Davčna številka: 56019896671

Število zaposlenih: na dan 31. 12. 2015 je 6.

Dejavnost: Dejavnost zastopanja in zavarovalnega posredništva.

Davčna stopnja za obračun davka od dohodka pravnih oseb 20%.

Na dan 31. 12. 2015 je delež Adriatic Slovenice d. d. v kapitalu odvisne družbe dosegal 100 odstotkov; Poročevalsko obdobje računovodskih izkazov je enako koledarskemu letu za leto, končano na dan 31. 12. 2015.

Adriatic Slovenica d. d. kot obvladujoča družba leta 2015 ni dala niti prejela posojil v razmerju s podrejeno družbo Permanens d.o.o.

Zavarovalnica Adriatic Slovenica d. d. bo kot obvladujoča družba podrejeni družbi Permanens d.o.o. sestavljala konsolidirano letno poročilo, ki bo javno objavljeno in bo prav tako dostopno na sedežu zavarovalnice Adriatic Slovenica in na njenih spletnih straneh.

Pridružena družba

NAMA d. d. Ljubljana

Sedež: Tomšičeva ulica 1, 1000 LJUBLJANA

Matična številka: 5024811

Davčna številka: SI22348174

Štev zaposlenih: na dan 31. 12. 2015 je 163.

Dejavnost: Osnovna dejavnost družbe Nama d. d. je maloprodaja živilskih in neživilskih izdelkov.

Na dan 31. 12. 2015 ima Adriatic Slovenica d. d. 48,51-odstotni delež pridružene družbe. Poročevalsko obdobje računovodskih izkazov je enako koledarskemu letu za leto, končano na dan 31. 12. 2015.

Davčna stopnja za obračun davka od dohodka pravnih oseb je 17-odstotna.

Adriatic Slovenica d. d. leta 2015 ni dala niti prejela posojil v razmerju s pridruženo družbo Nama d. d.

Zavarovalnica Adriatic Slovenica d. d. pridruženo družbo NAMA d. d. Ljubljana v konsolidiranih izkazih obračuna z uporabo kapitalske metode.

11.3 DELNIČARJI

KD Group d. d. je s 100-odstotnim deležem edini delničar zavarovalnice Adriatic Slovenica. Poslovno sodelovanje s KD Group d. d. je omenjeno v okviru ostalih podpoglavij (v poglavju 11).



11.4 POSLOVODSTVO

Poslovodstvo predstavljajo člani uprave, člani nadzornega sveta in zaposleni na podlagi individualnih pogodb.

Posli s poslovodstvom Adriatic Slovenice d. d.

Prejemki, ki so jih organi vodenja in nadzora v Adriaticu Slovenici prejeli za opravljanje nalog v poslovnem letu 2015.

Zavarovalnica Adriatic Slovenica je za leto 2015 izplačala naslednje prejemke članom uprave

| v EUR | | Bruto plača | Variabilni del prejemkov | Regres za letni dopust | Povračila stroškov* | Zavarovalne premije | Provizije, bonitete in druga dodatna plačila | Prejemki za opravljanje nalog v odvisnih družbah | |
|-------|------------------------------------------|-------------------|--------------------------|------------------------|---------------------|---------------------|----------------------------------------------|--------------------------------------------------|---|
| | Gabrijel Škof | Predsednik uprave | 159.600 | 26.434 | 1.061 | 1.777 | 2.164 | 1.576 | - |
| | Willem Jacob Westerlaken (do 31.12.2015) | Član uprave | 122.440 | 20.321 | 1.061 | 5.117 | 319 | 31.374 | - |
| | Varja Dolenc, MSc | Članica uprave | 120.000 | 19.621 | 1.061 | 1.189 | 1.683 | 4.604 | - |
| | Matja Šenk | Član uprave od | 119.340 | 19.608 | 1.061 | 2.661 | 1.150 | 1.036 | - |

*Vključno s prevoznimi stroški za prevoz z lastnimi sredstvi in dnevnici doma in v tujini.

Prejemki zaposlenih po individualni pogodbi

Zaposlenim na podlagi kolektivne pogodbe, za katere ne velja tarifni del kolektivne pogodbe, je zavarovalnica za leto 2015 izplačala 5.465.833 EUR prejemkov, od tega 4.554.177 EUR bruto plač in 911.656 EUR ostalih prejemkov (regresa za letni dopust, bonitet, povračil stroškov, vključno s prevoznimi stroški za prevoz z lastnimi sredstvi in dnevnici, zavarovalnih premij, odpravnin, jubilejnih nagrad in drugih nagrad).

Članom nadzornega sveta je Adriatic Slovenica za leto 2015 izplačala naslednje prejemke

| v EUR | | Sejnine | |
|-------|----------------------|---------------------------------------------|--------|
| | mag. Matjaž Gantar | Predsednik | 21.600 |
| | Aljoša Tomaž | Član | 19.200 |
| | Tomaž Butina | Član | 19.200 |
| | Aleksander Sekavčnik | Član | 19.200 |
| | Borut Šuštaršič | Član, predstavnik zaposlenih (od 28.9.2015) | 4.960 |
| | Matjaž Pavlin | Član, predstavnik zaposlenih | 19.200 |
| | Viljem Kopše | Član, predstavnik zaposlenih (do 27.9.2015) | 14.240 |

Članom revizijske komisije je Adriatic Slovenica za leto 2015 izplačala naslednje prejemke

| v EUR | Sejnine |
|--------------------|---------|
| mag. Matjaž Gantar | 1.800 |
| Milena Georgievski | 2.520 |
| Mojca Kek | 2.520 |
| Matjaž Pavlin | 2.520 |
| Jure Kvaternik | 2.998 |

Zavarovalnica Adriatic Slovenica na zadnji dan leta 2015 izkazuje naslednje kratkoročne poslovne terjatve in obveznosti;

- do članov uprave 934 evrov terjatev in 284 evrov obveznosti. Terjatve so v celoti iz zavarovalnih poslov (premija), medtem ko se obveznosti v celoti nanašajo na povračila potnih stroškov;



- do članov nadzornega sveta 27.133 evrov terjatev in nič obveznosti. Terjatve se nanašajo na terjatve iz zavarovalnih poslov (za premijo) v višini 538 evrov in na terjatev iz uveljavljenih regresnih terjatev v višini 26.596 evrov, ki se odplačuje v skladu s sporazumom.
- do zaposlenih na podlagi pogodbe, za katere ne velja tarifni del kolektivne pogodbe, 7.235 evrov terjatev in 3.712 evrov obveznosti. Med terjatvami se večji del v višini 6.858 evrov nanaša na terjatve iz zavarovalnih poslov (premija) preostali del pa na terjatve iz najemnine za parkirnine. Obveznosti se v celoti nanašajo na povračila potnih stroškov.

Terjatve iz premije predstavljajo odprte nezapadle terjatve. Terjatve iz najemnin za parkirna mesta predstavljajo terjatve za najemnine v decembru in so bile poravnane z odtegljajem pri plači v januarju 2016.

Leta 2015 zavarovalnica Adriatic Slovenica ali njena podrejena družba nista odobrili niti prejeli predujmov in posojil članom uprave, članom nadzornega sveta ali zaposlenim na podlagi pogodbe, za katere ne velja tarifni del kolektivne pogodbe. Prav tako do posloводства Adriatica Slovenice niso bile izdane morebitne opcije za nakup delnic ali sklenjeni pomembni posli, ki ne bi bili izkazani v izkazih zavarovalnice.

Adriatic Slovenica d. d. ima do članov organov vodenja podrejenih in pridruženih družb odprtih 1.104 evrov terjatev in 580 evrov obveznosti. Terjatve so iz zavarovalnih premij in najemnin za parkirna mesta, medtem ko se odprte in nezapadle obveznosti nanašajo na izplačila potnih nalogov.

Adriatic Slovenica d. d. ima do članov organov nadzora podrejenih in pridruženih družb odprtih 131 evrov terjatev in 0 obveznosti. Terjatve so iz zavarovalnih premij in najemnin za parkirna mesta, medtem ko se obveznosti nanašajo na izplačila potnih nalogov.

Posli z ožjimi družinskimi člani vseh članov uprave, nadzornega sveta in revizijske komisije

V letu 2015 je med zavarovalnico Adriatic Slovenica d. d. in ožjimi družinskimi člani vseh članov uprave, nadzornega sveta in revizijske komisije prišlo do sklepanja zavarovalnih poslov, pri čemer so ožji družinski člani plačali zavarovalnici premijo za sklenjena zavarovanja, in sicer:

- ožji družinski člani vseh članov uprave so plačali v skupnem za 1.114 evrov zavarovalne premije,
- ožji družinski člani vseh članov nadzornega sveta so plačali v skupnem za 6.128 evrov zavarovalne premije,
- ožji družinski člani vseh članov revizijske komisije so plačali v skupnem 4.566 evrov zavarovalne premije.

Zavarovalne premije, ki so jih plačali ožji družinski člani zavarovalnice Adriatic Slovenica, so bile plačane na podlagi sklenjenih zavarovanj po normalnih tržnih pogojih oziroma po cenikih z običajnimi popusti za nepovezane osebe.

Zavarovalnica je v letu 2015 iz sklenjenih zavarovalnih premij izplačala ožjim družinskim članom vseh članov uprave 330 evrov, nadzornega sveta za 230 evrov škod in revizijske komisije za 231 evrov škod.

Posli s ključnim poslovodstvom obvladujočih družb Adriatica Slovenice d. d.

Ključno poslovodstvo obvladujočih družb Adriatica Slovenice sestavljajo vsi člani upravnega odbora, ki vodijo in nadzirajo obvladujočo družbo KD Group d. d. in na najvišji ravni obvladujočo družbo KD d. d.

Ključnemu poslovodstvu obvladujočih družb zavarovalnice Adriatic Slovenica je bilo v letu 2015, poleg izplačil za nastale škode iz sklenjenih zavarovalnih pogodb, od zavarovalnice izplačanih tudi 152 evrov dnevnic za službena potovanja.

Terjatve, ki jih ima zavarovalnica ob koncu leta 2015 v poslovnih knjigah, izkazane do ključnega posloводства obvladujočih družb, vse do najvišje obvladujoče družbe, znašajo 26.943 evrov. Odprte terjatve se nanašajo na terjatve iz zavarovalnih poslov (premija) v višini 348 evrov in na terjatev iz uveljavljenih regresnih terjatev v višini 26.596 evrov ki pa se redno poravnava v skladu s sporazumom o obročnem plačilu terjatve. Na zadnji dan leta 2015 zavarovalnica nima odprtih obveznosti do članov posloводства obvladujočih družb.



12. POGOJNE TERJATVE IN OBVEZNOSTI

Med pogojnimi sredstvi in obveznostmi obravnavamo potencialne terjatve in obveznosti, vodene v izven bilančni evidenci. Med temi se, kot potencialne terjatve, vodijo prejeta zastavljena jamstva z vrednostnimi papirji, hipoteko na nepremičnino in zastavljenimi deleži v podjetjih kot zavarovanje za dana kratkoročna posojila v višini 12.394.745 evrov, nato terjatve do države v višini 3.225.338 evrov, terjatve za še neuveljavljene regrese v višini 8.722.652 evrov ter terjatve za premije pokojninskih zavarovanj v višini 2.229.594 evrov.

Na strani potencialnih terjatev oziroma sredstev so se spremenile terjatve, ki izhajajo iz zavarovalnih poslov, kot so terjatve za še neuveljavljene regresne terjatve, ki so porasle za 248.916 evrov in terjatve za premije pokojninskih zavarovanj, ki so se z vplačili povečale za 1.114.740 evrov. V primerjavi z zaključkom predhodnega leta so na dan 31. 12. 2015 porasle tudi terjatve do države za natečene obresti v višini 1.046.885 evrov (avtomobilska zavarovanja – del bivše Slovenice). Zastavljena jamstva, ki jih ima zavarovalnica za dana posojila so na koncu leta porasla, za 2.049.437, zaradi potencialnih terjatev iz naslova zastavljenih deležev v podjetja.

Zavarovalnica med potencialnimi obveznostmi na dan 31. 12. 2015 izkazuje nerešene obveznosti iz naslova prejete tožbe od Pozavarovalnice Sava d. d. v višini 848.393 evrov, nato potencialne obveznosti, ki izhajajo iz delovno-pravnih sporov v višini 37.697 evrov in zavarovalno-pravnih sporov (kot so tožbe z lekarnami) v višini 32.628 evrov.

Zavarovalnica ima na dan 31. 12. 2015 tri prodajne opcijske pogodbe (put opcije), ki za družbo ob izpolnjenih pogojih predstavljajo potencialno obveznost nakupa 21.650 obveznic z oznako KDH3 (ISIN: SI0032103416) v vrednosti 433.000 evrov brez natečenih obresti. Dogovorjena cena ene obveznice je 100 % nominalne vrednosti (20 EUR/obveznico) plus natečene obresti v skladu z amortizacijskim načrtom na dan plačila kupnine s strani družbe. Prodajne opcijske pogodbe so izvršljive od 29. 9. 2016 do 31. 12. 2016, ko pogodbe prenehajo veljati.

Zavarovalnica ni imela obveznosti iz izplačil pokojnin in obveznosti do družb v skupini, ki ne bi bile zajete v bilanci stanja.

Pomembnejši sodni spori v teku

Potencialne terjatve iz tožbe do države se nanašajo na tožbo države za nadomestitev izgube zaradi neupravičenega državnega vplivanja na cene avtomobilskih zavarovanj v letih 1995-1998. Tožba do države je bila vložena zaradi nadomestitve izgube zaradi neupravičenega državnega vplivanja na cene avtomobilskih zavarovanj v letih 1995-1998 na podlagi takrat veljavnega Zakona o cenah. Pravna podlaga zahtevka, ki ga AS (posebej Adriatic d. d. in posebej nekdanja Slovenica d. d.) uveljavlja zoper RS, je določba 26. člena Ustave RS. Po tožbi Adriatica je bila zadeva pravnomočno končana s sodbo Višjega sodišča in dokončno zaključena. Vzporedno teče postopek po tožbi nekdanje Slovenice d. d., ki je bil v letu 2014 pravnomočno zaključen. Zoper sodbo višjega sodišča je družba vložila revizijo, s katero pa ni bila uspešna. Po izrabi vseh rednih pravnih sredstev je sedaj Družba vložila še ustavno pritožbo.

Zavarovalnica Adriatic Slovenica je prejela v letu 2012 tožbo od Pozavarovalnice Sava d. d. Osnova za spor med Adriaticom Slovenico in Pozavarovalnico Sava je dobljena tožba zoper Republiko Slovenijo in sicer v delu, ki izhaja iz tožbe Adriatica d. d. Koper. Pozavarovalnica Sava d. d. se v tožbi sklicuje na pozavarovalne pogodbe, sklenjene med Adriaticom Zavarovalno družbo d. d. Koper in Pozavarovalnico Sava d. d. za leta 1995-1998, ker meni, da je AS v dobljeni tožbi z državo prejel nadomestilo premije, ki je povečalo osnovo, od katere je bila dogovorjena premija za pozavarovalno zaščito. Adriatic Slovenica zahtevke v celoti prereka, v osnovi tudi zaradi tega, ker od države ni prejela nadomestila, temveč povračilo škode zaradi opustitve države pri določitvi nadomestila zaradi znižanja cen pod nivojem enostavne reprodukcije. V letu 2014 so bile zaključene obravnave v zadevi, sodišče pa je avgusta 2015 izdalo prvostopenjsko sodbo, s katero je bilo ugodeno zahtevku Pozavarovalnice Sava. Zoper sodbo se je vložila pritožba. Glede na to, da v primeru tega spora ni mogoče izhajati iz sodne prakse in zaradi tega v tem okviru predvideti odločitev sodišča, je zavarovalnica na podlagi lastne ocene in ob upoštevanju načela previdnosti primerno



oblikovala dolgoročne rezervacije v višini 1.200.000 evrov, kar je 60% priznanega tožbenega zahtevka. Razliko do toženega zneska v višini 848.393 evrov zavarovalnica še dalje vodi med potencialnimi obveznostmi zunaj bilančno.

13. DOGODKI PO DATUMU BILANCE STANJA

Po datumu bilance stanja do dne odobritve računovodskih izkazov za objavo ni bilo dogodkov, ki bi zahtevali popravek računovodskih izkazov za leto 2015.

Dogodki po datumu bilance stanja, ki so pomembni za poslovanje v letu 2016

- V januarju 2016 je zavarovalnica Adriatic Slovenica ustanovila novo odvisno družbo z nazivom Zdravje AS d.o.o. Naslov sedeža družbe je; Ljubljanska cesta 3a, Koper, Slovenija. Temelj vizije nove družbe je »zagotoviti zavarovancem drugih zdravstvenih zavarovanj družbe Adriatic Slovenica vrhunske zdravstvene storitve, takrat, ko jih potrebujejo«.
- Zavarovalnica AS neživotno osiguranje a.d.o., Beograd je konec leta 2015 z družbo Sava osiguranje, a.d.o., Beograd sklenila pogodbo, s katero bo na navedeno pogodbeno stranko prenesla celoten zavarovalni portfelj z obveznostmi. V mesecu februarju 2016 je zavarovalnica AS neživotno osiguranje a.d.o., Beograd narodni banki Srbije posredovala ustrezno dokumentacijo s ciljem odobritve predlagane transakcije.
- Članica uprave Varja Dolenc MSc je 2. februarja 2016 prevzela funkcijo predsednice nadzornega sveta nove odvisne družbe Zdravje AS d.o.o.





REVIDIRANO

**KONSOLIDIRANO RAČUNOVODSKO
POROČILO 2015**

Skupina Adriatic Slovenica



VSEBINA

| | | |
|------|-----------------------------------------------------------------------------|-----|
| 1. | IZJAVA O ODGOVORNOSTI UPRAVE..... | 266 |
| 2. | REVIZORJEVO MNENJE | 267 |
| 3. | KONSOLIDIRANI RAČUNOVODSKI IZKAZI | 269 |
| 3.1 | KONSOLIDIRANA BILANCA STANJA | 269 |
| 3.2 | KONSOLIDIRAN IZKAZ POSLOVNEGA IZIDA | 270 |
| 3.3 | KONSOLIDIRAN IZKAZ VSEOBSEGAJOČEGA DONOSA | 271 |
| 3.4 | KONSOLIDIRAN IZKAZ SPREMENB LASTNIŠKEGA KAPITALA | 272 |
| 3.5 | KONSOLIDIRAN IZKAZ DENARNIH TOKOV | 274 |
| 3.6 | KONSOLIDIRAN PRIKAZ BILANČNEGA DOBIČKA | 275 |
| 4. | SPLOŠNI PODATKI O SKUPINI..... | 276 |
| 4.1 | KONSOLIDACIJA | 279 |
| 5. | UVODNA POJASNILA H KONSOLIDIRANIM RAČUNOVODSKIM IZKAZOM..... | 282 |
| 5.1 | PODLAGA ZA PRIPRAVO KONSOLIDIRANIH RAČUNOVODSKIH IZKAZOV | 282 |
| 5.2 | ZAVAROVALNE POGODBE | 287 |
| 5.3 | SPREMEMBE RAČUNOVODSKIH USMERITEV IN POPRAVKI ZA PRETEKLA LETA | 290 |
| 6. | POVZETEK POMEMBNEJŠIH RAČUNOVODSKIH USMERITEV | 293 |
| 6.1 | NEOPREDMETENA SREDSTVA | 293 |
| 6.2 | OPREDMETENA OSNOVNA SREDSTVA | 294 |
| 6.3 | NALOŽBENE NEPREMIČNINE | 294 |
| 6.4 | NALOŽBE V PRIDRUŽENIH DRUŽBAH..... | 295 |
| 6.5 | FINANČNE NALOŽBE | 295 |
| 6.6 | NALOŽBE ZAVAROVANCEV, KI PREVZEMAJO NALOŽBENO TVEGANJE | 300 |
| 6.7 | ZNESEK ZAVAROVALNO-TEHNIČNIH REZERVACIJ, PRENESEN POZAVAROVATELJEM | 300 |
| 6.8 | TERJATVE | 300 |
| 6.9 | DRUGA SREDSTVA | 301 |
| 6.10 | DENAR IN DENARNI USTREZNIKI..... | 302 |
| 6.11 | POBOT SREDSTEV IN OBVEZNOSTI..... | 302 |
| 6.12 | KAPITAL | 302 |
| 6.13 | ZAVAROVALNO-TEHNIČNE REZERVACIJE..... | 303 |
| 6.14 | DRUGE REZERVACIJE..... | 306 |
| 6.15 | OBVEZNOSTI IZ POSLOVANJA..... | 307 |
| 6.16 | OSTALE OBVEZNOSTI..... | 307 |
| 6.17 | PRIHODKI IN ODHODKI..... | 307 |
| 6.18 | DAVKI IN ODLOŽENI DAVKI | 309 |
| 7. | GLAVNE RAČUNOVODSKE OCENE IN PRESOJE..... | 311 |

| | | |
|-------|-----------------------------------------------------------------------------------|-----|
| 7.1 | SLABITVE VREDNOSTI ZA PRODAJO RAZPOLOŽLJIVIH FINANČNIH SREDSTEV | 311 |
| 7.2 | UGOTAVLJANJE POŠTENE VREDNOSTI DOLŽNIŠKIH VREDNOSTNIH PAPIRJEV | 311 |
| 7.3 | IZGUBE IZ SLABITVE TERJATEV | 311 |
| 7.4 | OCENE ZAVAROVALNO-TEHNIČNIH REZERVACIJ | 312 |
| 7.5 | OCENE BODOČIH IZPLAČIL ŽIVLJENJSKIH ZAVAROVANJ | 314 |
| 7.6 | ZASLUŽKI ZAPOSLENCEV | 314 |
| 8. | OBVLADOVANJE TVEGANJ | 315 |
| 8.1 | OBVLADOVANJE KAPITALSKE USTREZNOSTI IN UPRAVLJANJE S KAPITALOM | 315 |
| 8.2 | VRSTE TVEGANJ | 316 |
| 9. | POROČANJE PO POSLOVNIH SEGMENTIH | 342 |
| 9.1 | KONSOLIDIRANA BILANCA STANJA PO PODROČJIH..... | 343 |
| 9.2 | KONSOLIDIRAN IZKAZ POSLOVNEGA IZIDA PO PODROČJIH..... | 345 |
| 9.3 | KONSOLIDIRAN IZKAZ VSEOBSEGAJOČEGA DONOSA PO PODROČJIH..... | 347 |
| 10. | POJASNILA K POSAMEZNIM POSTAVKAM RAČUNOVODSKIH IZKAZOV | 349 |
| 10.1 | NEOPREDMETENA SREDSTVA | 349 |
| 10.2 | OPREDMETENA OSNOVNA SREDSTVA | 351 |
| 10.3 | NALOŽBENE NEPREMIČNINE | 352 |
| 10.4 | FINANČNE NALOŽBE V PRIDRUŽENIH DRUŽBAH | 354 |
| 10.5 | FINANČNE NALOŽBE | 355 |
| 10.6 | SREDSTVA ZAVAROVANCEV, KI PREVZEMAJO NALOŽBENO TVEGANJE | 359 |
| 10.7 | ZNESEK (ZTR), PRENESEN POZAVAROVATELJEM | 360 |
| 10.8 | TERJATVE | 360 |
| 10.9 | DRUGA SREDSTVA | 361 |
| 10.10 | DENAR IN DENARNI USTREZNIKI..... | 362 |
| 10.11 | KAPITAL | 362 |
| 10.12 | ZAVAROVALNO-TEHNIČNE REZERVACIJE..... | 365 |
| 10.13 | ZTR V KORIST ŽIVLJENJSKIH ZAVAROVANCEV, KI PREVZEMAJO NALOŽBENO TVEGANJE | 367 |
| 10.14 | DRUGE REZERVACIJE..... | 367 |
| 10.15 | DRUGE FINANČNE OBVEZNOSTI | 369 |
| 10.16 | OBVEZNOSTI IZ POSLOVANJA..... | 369 |
| 10.17 | OSTALE OBVEZNOSTI..... | 370 |
| 10.18 | PRIHODKI | 371 |
| 10.19 | ČISTI ODHODKI ZA ŠKODE | 376 |
| 10.20 | STROŠKI..... | 377 |
| 10.21 | DRUGI ZAVAROVALNI ODHODKI | 379 |
| 10.22 | DRUGI ODHODKI | 379 |

| | | |
|-------|----------------------------------------------------------------------|-----|
| 10.23 | POZAVAROVALNI IZID | 381 |
| 10.24 | DAVEK OD DOHODKA PRAVNIH OSEB | 382 |
| 10.25 | ODLOŽENI DAVKI | 383 |
| 10.26 | ČISTI DOBIČEK (IZGUBA) NA DELNICO | 384 |
| 10.27 | IZDAJE, ODKUPI IN IZPLAČILA VREDNOSTNIH PAPIRJEV TER DIVIDENDE | 385 |
| 10.28 | DODATNA POJASNILA K IZKAZU DENARNIH TOKOV | 385 |
| 11. | POSLOVANJE S POVEZANIMI OSEBAMI SKUPINE | 386 |
| 11.1 | POVEZANE OSEBE | 386 |
| 12. | POGOJNE TERJATVE IN OBVEZNOSTI | 392 |
| 13. | DOGODKI PO DATUMU BILANCE STANJA | 393 |





1. IZJAVA O ODGOVORNOSTI UPRAVE

Uprava zavarovalnice Adriatic Slovenice je odgovorna za pripravo Konsolidiranega letnega poročila Skupine Adriatic Slovenica za poslovno leto, ki se je zaključilo na dan 31. 12. 2015 in v skladu s svojo odgovornostjo potrjuje, da so bili konsolidirani računovodski izkazi Skupine skupaj s pojasnili izdelani na podlagi predpostavke o nadaljnjem poslovanju Skupine ter v skladu z veljavno zakonodajo in z mednarodnimi standardi računovodskega poročanja, kot jih je sprejela Evropska unija. Pri izdelavi konsolidiranih računovodskih izkazov potrjuje, da so bile dosledno uporabljene ustrezne računovodske usmeritve, da so bile računovodske ocene izdelane po načelu previdnosti in dobrega gospodarjenja in da konsolidirani računovodski izkazi predstavljajo resnično in pošteno sliko premoženjskega stanja in izidov poslovanja Skupine za leto 2015.

Uprava je odgovorna tudi za ustrezno vodeno računovodstvo, za sprejem ustreznih ukrepov za zavarovanje premoženja in drugih sredstev ter za preprečevanje in odkrivanje prevar in drugih nepravilnosti oziroma nezakonitost.

Davčne oblasti lahko kadar koli v roku petih let po poteku leta, v katerem je treba davek odmeriti, preverijo poslovanje obvladujoče družbe, kar lahko posledično povzroči nastanek dodatne obveznosti plačila davka, zamudnih obresti in kazni iz davka od dohodka pravnih oseb ali drugih davkov in dajatev. Uprava matične družbe ni seznanjena z okoliščinami, ki bi lahko povzročile morebitno pomembno obveznost iz omenjenih davkov in bi pomembno vplivale na vrednosti, izkazane v konsolidiranem letnem poročilu, kakor tudi na prihodnji finančni položaj Skupine.

Koper, 9. 3. 2016

Uprava matične družbe:

Gabrijel Škof,
predsednik uprave

Varja Dolenc, MSc
članica uprave

Matija Šenk,
član uprave



2. REVIZORJEVO MNENJE



KPMG Slovenija, podjetje za revidiranje, d.o.o.
Železna cesta 8a
SI-1000 Ljubljana
Slovenija

Telefon: +386 (0) 1 420 11 10
+386 (0) 1 420 11 60
Telefaks: +386 (0) 1 420 11 58
Internet: <http://www.kpmg.si>

Poročilo neodvisnega revizorja

Delničarjem družbe Adriatic Slovenica d.d.

Poročilo o računovodskih izkazih

Revidirali smo priložene skupinske računovodske izkaze družbe Adriatic Slovenica d.d. in njenih odvisnih družb (Skupina Adriatic Slovenica), ki vključujejo skupinsko bilanco stanja na dan 31. decembra 2015, skupinski izkaz poslovnega izida, skupinski izkaz vseobsegajočega donosa, skupinski izkaz sprememb lastniškega kapitala in skupinski izkaz denarnih tokov za tedaj končano leto ter povzetek bistvenih računovodskih usmeritev in druge pojasnjevalne opombe.

Odgovornost posloводства za računovodske izkaze

Poslovodstvo je odgovorno za pripravo in pošteno predstavitev teh računovodskih izkazov v skladu z mednarodnimi standardi računovodskega poročanja, kot jih je sprejela EU in za tako notranje kontroliranje, kot je v skladu z odločitvijo posloводства potrebno, da omogoči pripravo računovodskih izkazov, ki ne vsebujejo pomembno napačne navedbe zaradi prevare ali napake.

Revizorjeva odgovornost

Naša odgovornost je izraziti mnenje o teh računovodskih izkazih na podlagi revizije. Revizijo smo opravili v skladu z mednarodnimi standardi revidiranja. Ti standardi zahtevajo od nas izpolnjevanje etičnih zahtev ter načrtovanje in izvedbo revizije za pridobitev sprejemljivega zagotovila, da računovodski izkazi ne vsebujejo pomembno napačne navedbe.

Revizija vključuje izvajanje postopkov za pridobitev revizijskih dokazov o zneskih in razkritjih v računovodskih izkazih. Izbrani postopki so odvisni od revizorjeve presoje in vključujejo tudi ocenjevanje tveganj napačne navedbe v računovodskih izkazih zaradi prevare ali napake. Pri ocenjevanju teh tveganj prouči revizor notranje kontroliranje, povezano s pripravljanim in poštenim predstavljanjem računovodskih izkazov družbe, da bi določil okoliščinam ustrezne revizijske postopke, ne pa, da bi izrazil mnenje o uspešnosti notranjega kontroliranja družbe. Revizija vključuje tudi ovrednotenje ustreznosti uporabljenih računovodskih usmeritev in utemeljenosti računovodskih ocen posloводства kot tudi ovrednotenje celotne predstavitve računovodskih izkazov.

Verjamemo, da so pridobljeni revizijski dokazi zadostna in ustrezna podlaga za naše revizijsko mnenje.

Mnenje

Po našem mnenju so skupinski računovodski izkazi v vseh pomembnih pogledih poštena predstavitev finančnega položaja Skupine Adriatic Slovenica na dan 31. decembra 2015 ter njenega poslovnega izida in denarnih tokov za tedaj končano leto v skladu z mednarodnimi standardi računovodskega poročanja, kot jih je sprejela EU.



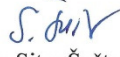
Poročilo o zahtevah druge zakonodaje

V skladu z zahtevo Zakona o gospodarskih družbah potrjujemo, da so informacije v poslovnem poročilu skladne s priloženimi računovodskimi izkazi.

V imenu revizijske družbe

KPMG SLOVENIJA,
podjetje za revidiranje, d.o.o.


Damjan Ahčin, ACCA
pooblaščen revizor


Katarina Sitar Šuštar, MBA
partner

Ljubljana, 14. marec 2016

KPMG Slovenija, d.o.o.
1

3. KONSOLIDIRANI RAČUNOVODSKI IZKAZI

3.1 KONSOLIDIRANA BILANCA STANJA

Konsolidirana bilanca stanja na dan 31. 12. 2015

| v EUR | Pojasnilo | 31.12.2015 | 31.12.2014 popravljen | 1.1.2014 popravljen |
|--------------------------------------------------------------------------------------------------------------|-----------|--------------------|--------------------------|------------------------|
| Sredstva | | 670.546.768 | 696.813.600 | 705.169.082 |
| Neopredmetena sredstva | 10.1 | 6.065.164 | 6.423.457 | 6.182.605 |
| Opredmetena osnovna sredstva | 10.2 | 27.824.257 | 27.497.391 | 27.407.702 |
| Nekratkoročna sredstva namenjena za prodajo | | 24.559 | - | - |
| Odložene terjatve za davek | 10.26 | 3.302.992 | 3.957.936 | 3.954.442 |
| Naložbene nepremičnine | 10.3 | 30.835.439 | 29.375.722 | 28.356.692 |
| Finančne naložbe v pridruženih družbah | 10.4 | 11.997.562 | 12.151.241 | 12.155.329 |
| Finančne naložbe: | 10.5 | 250.317.800 | 262.204.396 | 264.162.520 |
| V posojila in depozite | | 39.724.586 | 52.187.396 | 65.167.996 |
| V posesti do zapadlosti | | 39.471.526 | 33.665.744 | 38.096.356 |
| Razpoložljive za prodajo | | 151.564.255 | 137.118.199 | 124.524.766 |
| Vrednotene po pošteni vrednosti | | 19.557.432 | 39.233.058 | 36.373.403 |
| Sredstva zavarovancev, ki prevzemajo naložbeno tveganje | 10.6 | 263.760.339 | 260.566.270 | 213.925.868 |
| Znesek zavarovalno-tehničnih rezervacij prenesen pozavarovateljem | 10.7 | 18.018.307 | 29.362.326 | 26.469.742 |
| Terjatve | 10.8 | 37.154.342 | 47.941.514 | 105.760.342 |
| Terjatve iz neposrednih zavarovalnih poslov | | 20.787.328 | 22.986.037 | 25.503.287 |
| Terjatve iz pozavarovanja in sozavarovanja | | 1.633.070 | 6.313.751 | 41.568.126 |
| Terjatve za odmerjeni davek | | 3.541.953 | 3.531.447 | 2.268.597 |
| Druge terjatve | | 11.191.992 | 15.110.280 | 36.420.332 |
| Druga sredstva | 10.9 | 5.944.711 | 5.517.757 | 6.354.346 |
| Denar in denarni ustrezniki | 10.10 | 15.301.297 | 11.815.591 | 10.439.494 |
| Kapital in obveznosti | | 670.546.768 | 696.813.600 | 705.169.082 |
| Kapital | 10.11 | 102.511.589 | 109.671.082 | 96.234.380 |
| Kapital, ki pripada večinskim lastnikom | | 102.411.181 | 109.532.567 | 96.074.863 |
| Osnovni kapital | | 42.999.530 | 42.999.530 | 42.999.530 |
| Kapitalske rezerve | | 4.211.782 | 4.211.782 | 4.211.782 |
| Rezerva iz dobička | | 15.543.286 | 15.771.095 | 15.333.563 |
| Prevedbene razlike | | (1.860.802) | (1.857.425) | (1.587.414) |
| Presežek iz prevrednotenja | | 3.830.832 | 6.119.423 | (2.078.134) |
| Zadržani čisti poslovni izid | | 24.117.512 | 23.702.827 | 27.812.396 |
| Čisti poslovni izid poslovnega leta | | 13.569.040 | 18.585.335 | 9.383.140 |
| Manjšinski kapital | | 100.408 | 138.515 | 159.517 |
| Zavarovalno-tehnične rezervacije | 10.12 | 271.663.154 | 276.823.054 | 283.046.314 |
| Prenosne premije | | 50.223.069 | 51.938.582 | 52.681.998 |
| Matematične rezervacije | | 102.765.143 | 97.615.016 | 94.975.222 |
| Škodne rezervacije | | 117.334.020 | 125.782.426 | 132.212.159 |
| Druge zavarovalno-tehnične rezervacije | | 1.340.922 | 1.487.030 | 3.176.935 |
| Zavarovalno-tehnične rezervacije v korist življenjskih zavarovancev, ki prevzemajo naložbeno tveganje | 10.13 | 259.697.710 | 257.277.164 | 211.832.611 |
| Druge rezervacije | 10.14 | 5.134.992 | 3.293.864 | 2.937.473 |
| Odložene obveznosti za davek | 10.25 | 732.097 | 1.194.632 | 27.011 |
| Druge finančne obveznosti | 10.15 | 968.936 | 711.811 | 741.951 |
| Obveznosti iz poslovanja | 10.16 | 6.986.458 | 22.301.181 | 93.075.956 |
| Obveznosti iz neposrednih zavarovalnih poslov | | 3.887.670 | 4.745.099 | 6.043.336 |
| Obveznosti iz pozavarovanja in sozavarovanja | | 1.558.050 | 11.527.057 | 84.474.927 |
| Obveznosti za odmerjeni davek | | 1.540.738 | 6.029.026 | 2.557.692 |
| Ostale obveznosti | 10.17 | 22.851.833 | 25.540.811 | 17.273.387 |

Računovodske usmeritve in pojasnila na straneh od 282 do 393 so sestavni del konsolidiranih računovodskih izkazov.



3.2 KONSOLIDIRAN IZKAZ POSLOVNEGA IZIDA

Konsolidiran izkaz poslovnega izida za obdobje 1. 1. 2015 do 31. 12. 2015

| v EUR | Pojasnilo | 2015 | 2014 popravljen |
|---------------------------------------------------------------------------------------------------------------|--------------|----------------------|----------------------|
| ČISTI PRIHODKI OD ZAVAROVALNIH PREMIJ | 10.18 | 288.913.942 | 254.375.510 |
| - Obračunane kosmate zavarovalne premije | | 298.222.281 | 302.063.769 |
| - Obračunana premija oddana v pozavarovanje in sozavarovanje | | (10.956.953) | (48.468.143) |
| - Sprememba prenosnih premij | | 1.648.614 | 779.884 |
| PRIHODKI OD NALOŽB V POVEZANE DRUŽBE, od tega | 10.18 | 354.221 | 89.541 |
| - dobiček iz naložb v kapital pridruženih in skupaj obvladovanih družb, obračunan z uporabo kapitalske metode | | - | 89.541 |
| PRIHODKI OD NALOŽB | 10.18 | 24.065.464 | 61.057.806 |
| DRUGI ZAVAROVALNI PRIHODKI, od tega | 10.18 | 4.177.894 | 13.221.068 |
| - prihodki od provizij | | 4.177.894 | 13.221.068 |
| DRUGI PRIHODKI | 10.18 | 8.734.455 | 8.385.486 |
| ČISTI ODHODKI ZA ŠKODE | 10.19 | (207.810.414) | (177.893.897) |
| - Obračunani kosmati zneski škod | | (214.868.193) | (213.494.634) |
| - Obračunani deleži pozavarovateljev in sozavarovateljev | | 9.882.872 | 26.343.422 |
| - Sprememba škodnih rezervacij | | (2.825.093) | 9.257.315 |
| SPREMEMBA DRUGIH ZAVAROVALNO-TEHNIČNIH REZERVACIJ | 10.12 | (4.555.784) | (421.192) |
| SPREMEMBA ZAVAROVALNO-TEHNIČNIH REZERVACIJ ZAVAROVANCEV, KI PREVZEMAJO NALOŽBENO TVEGANJA | 10.13 | (2.362.762) | (43.166.119) |
| SPREMEMBE OBVEZNOSTI IZ FINANČNIH POGODB | | - | - |
| ODHODKI ZA BONUSSE IN POPUSTE | | (286.786) | 2.088 |
| OBRATOVALNI STROŠKI, od tega | 10.20 | (75.738.755) | (75.139.958) |
| - stroški pridobivanja zavarovanj | | (27.142.123) | (24.919.373) |
| ODHODKI OD NALOŽB V PRIDRUŽENE DRUŽBE, od tega | 10.18 | (19.330) | (0) |
| - izguba iz naložb v kapital pridruženih in skupaj obvladovanih družb, obračunana z uporabo kapitalske metode | | (19.330) | - |
| ODHODKI NALOŽB, od tega | 10.18 | (6.245.012) | (4.426.367) |
| - oslabitve finančnih sredstev, ki niso merjena po pošteni vrednosti skozi poslovni izid | | (380.153) | (3.092.069) |
| DRUGI ZAVAROVALNI ODHODKI | 10.21 | (4.685.390) | (6.710.633) |
| DRUGI ODHODKI | 10.22 | (8.896.947) | (6.639.967) |
| - od tega odhodki iz finančnih obveznosti | | (948.747) | (581.199) |
| POSLOVNI IZID PRED OBDAVČITVIJO | | 15.644.795 | 22.733.367 |
| DAVEK OD DOHODKA | 10.24 | (2.567.808) | (3.816.063) |
| ČISTI POSLOVNI IZID OBRAČUNSKEGA OBDOBJA | | 13.076.987 | 18.917.304 |
| MANJŠINSKI DELEŽ | | (37.594) | (15.082) |
| DELEŽ MATIČNEGA PODJETJA | | 13.114.581 | 18.932.386 |

Računovodske usmeritve in pojasnila na straneh od 282 do 393 so sestavni del konsolidiranih računovodskih izkazov.

3.3 KONSOLIDIRAN IZKAZ VSEOBSEGAJOČEGA DONOSA

Konsolidiran izkaz vseobsegajočega donosa za obdobje 1. 1. 2015 do 31. 12. 2015

| v EUR | Pojasnilo | 2015 | 2014 popravljen |
|--------------------------------------------------------------------------------------------------------------------------------------------|-----------|--------------------|--------------------|
| ČISTI POSLOVNI IZID POSLOVNEGA LETA PO OBDAVČITVI | | 13.076.987 | 18.917.304 |
| DRUGI VSEOBSEGAJOČI DONOS PO OBDAVČITVI | 10.11 | (2.258.975) | 7.919.398 |
| Postavke, ki v kasnejših obdobjih ne bodo prerazvrščene v poslovni izid | | (42.651) | (278.284) |
| Aktuarski čisti dobički/izgube za pokojninske programe | | (38.989) | - |
| Dobiček/izguba iz pretvorbe računovodskih izkazov v tujini | | (3.662) | (278.284) |
| Postavke, ki bodo v kasnejših obdobjih lahko prerazvrščene v poslovni izid | 10.11 | (2.216.324) | 8.197.682 |
| Čisti dobički/izgube iz ponovne izmere finančnih sredstev, razpoložljivih za prodajo | | (2.731.791) | 9.881.700 |
| Dobički/izgube, pripoznani v presežku iz prevrednotenja | | 2.538.953 | 14.796.277 |
| Prenos dobičkov/izgub iz presežka iz prevrednotenja v poslovni izid | | (5.270.744) | (4.914.578) |
| Pripadajoči čisti dobički/izgube v zvezi z naložbami in kapital pridruženih in skupaj obvladovanih družb, obračunanih po kapitalski metodi | | 46.097 | (16.454) |
| Davek od postavk, ki bodo v kasnejših obdobjih lahko prerazvrščene v poslovni izid | | 469.370 | (1.667.563) |
| VSEOBSEGAJOČI DONOS POSLOVNEGA LETA PO OBDAVČITVI | | 10.818.011 | 26.836.702 |
| KI SE NANAŠA NA MANJŠINSKI DELEŽ | | (38.107) | (23.230) |
| KI SE NANAŠA NA LASTNIKE OBVLADUJOČE DRUŽBE | | 10.856.118 | 26.859.932 |

Računovodske usmeritve in pojasnila na straneh od 282 do 393 so sestavni del konsolidiranih računovodskih izkazov.

3.4 KONSOLIDIRAN IZKAZ SPREMEMB LASTNIŠKEGA KAPITALA

Konsolidiran izkaz sprememb lastniškega kapitala za obdobje 1. 1. 2015 do 31. 12. 2015

| v EUR | Pojasnilo | III. Rezerve iz dobička | | | | | | | VI. Zadržani čisti poslovni izid | VII. Čisti poslovni izid Čisti dobiček / izguba poslovnega leta | IV. Prevedbene rezerve | Skupaj kapital lastnikov obvladujoče družbe | IX. Manjšinski delež v kapitalu | SKUPAJ KAPITAL |
|---------------------------------------------------------------------------|-----------|-------------------------|--------------------------|---------------------------|-------------------------|----------------------|------------------|---------------------------------|----------------------------------------|--------------------------------------------------------------------------------|---------------------------|------------------------------------------------------|---------------------------------------|-------------------|
| | | I. Osnovni kapital | II. Kapitalne rezerve | Zakonske in statutarne | za kreditna tveganja | za katastr. škode | Druge rezerve | V. Presežek iz prevredotenja | | | | | | |
| ZAČETNO STANJE V POSLOVNEM OBDOBJU | | 42.999.530 | 4.211.782 | 1.519.600 | 1.014.505 | 3.798.823 | 9.438.167 | 6.119.423 | 23.702.827 | 18.585.335 | (1.857.425) | 109.532.567 | 138.515 | 109.671.082 |
| Vseobsegajoči donos poslovnega leta po obdavčitvi | | 10.11 | - | - | - | - | - | (2.255.085) | - | 13.114.581 | (3.377) | 10.856.118 | (38.107) | 10.818.011 |
| Čisti poslovni izid poslovnega leta | | - | - | - | - | - | - | - | - | 13.114.581 | - | 13.114.581 | (37.594) | 13.076.987 |
| Drugi vseobsegajoči donos | | 10.11 | - | - | - | - | - | (2.255.085) | - | - | (3.377) | (2.258.462) | (513) | (2.258.975) |
| Prenos čistega poslovnega izida preteklega leta na zadržani poslovni izid | | - | - | - | - | - | - | - | 18.585.335 | (18.585.335) | - | - | - | - |
| Izplačilo (obračun) dividend | | 10.27 | - | - | - | - | - | - | (17.944.000) | - | - | (17.944.000) | - | (17.944.000) |
| Poravnava izgube prejšnjih let | | 10.11 | - | - | - | - | (676.855) | - | (226.651) | 903.506 | - | - | - | - |
| Oblikovanje in poraba rezerv za kreditna tveganja in za katastro | | 10.11 | - | - | - | 449.047 | - | - | - | (449.047) | - | - | - | - |
| Drugo | | - | - | - | - | - | (0) | (33.505) | - | - | - | (33.505) | - | (33.505) |
| KONČNO STANJE V POSLOVNEM OBDOBJU | | 42.999.530 | 4.211.782 | 1.519.600 | 1.014.505 | 4.247.869 | 8.761.311 | 3.830.832 | 24.117.512 | 13.569.040 | (1.860.802) | 102.411.181 | 100.408 | 102.511.589 |

Računovodske usmeritve in pojasnila na stran 362 so sestavni del konsolidiranega izkaza sprememb lastniškega kapitala.

Konsolidiran izkaz sprememb lastniškega kapitala za obdobje 1. 1. 2014 do 31. 12. 2014 popravljn

| v EUR | Pojasnilo | III. Rezerve iz dobička | | | | | | | VI. Zadržani čisti poslovni izid | VII. Čisti poslovni izid Čisti dobiček / izguba | IV. Prevedbene rezerve | Skupaj kapital lastnikov obvladujoče družbe | IX. Manjšinski delež v kapitalu | SKUPAJ KAPITAL |
|-------|---------------------------------------------------------------------------|-------------------------|------------------------------|---------------------------|-------------------------|----------------------|------------------|--------------------------------|----------------------------------------|----------------------------------------------------------|------------------------------|------------------------------------------------------|------------------------------------------|--------------------|
| | | I. Osnovni kapital | II. Kapitalske rezerve | Zakonske in statutarne | za kreditna tveganja | za katastr. škode | Druge rezerve | V. Presežek iz prevredotnja | | | | | | |
| | Stanje konec prejšnjega poslovnega leta | 42.999.530 | 4.211.782 | 1.519.600 | 1.011.998 | 3.363.797 | 9.438.167 | (2.078.134) | 27.812.396 | 9.722.050 | (1.587.414) | 96.413.773 | 159.517 | 96.573.290 |
| | Prilagoditve za nazaj | | | | | | | | | (338.910) | | (338.910) | | (338.910) |
| | ZAČETNO STANJE V POSLOVNEM OBDOBJU | 42.999.530 | 4.211.782 | 1.519.600 | 1.011.998 | 3.363.797 | 9.438.167 | (2.078.134) | 27.812.396 | 9.383.140 | (1.587.414) | 96.074.863 | 159.517 | 96.234.380 |
| | Vseobsegajoči donos poslovnega leta po obdavčitvi | 10.11 | - | - | - | - | - | 8.197.557 | - | 18.932.386 | (270.011) | 26.859.932 | (23.230) | 26.836.702 |
| | Čisti poslovni izid poslovnega leta | | - | - | - | - | - | - | - | 18.932.386 | - | 18.932.386 | (15.082) | 18.917.304 |
| | Drugi vseobsegajoči donos | 10.11 | - | - | - | - | - | 8.197.557 | - | - | (270.011) | 7.927.546 | (8.148) | 7.919.398 |
| | Prenos čistega poslovnega izida preteklega leta na zadržani poslovni izid | | - | - | - | - | - | - | 9.383.140 | (9.383.140) | - | - | - | - |
| | Izplačilo (obračun) dividend | 10.27 | - | - | - | - | - | - | (13.400.000) | - | - | (13.400.000) | - | (13.400.000) |
| | Poravnava izgube prejšnjih let | 10.11 | - | - | - | - | - | - | (90.481) | 90.481 | - | - | - | - |
| | Oblikovanje in poraba rezerv za kreditna tveganja in za katastro | 10.11 | - | - | - | 2.507 | 435.025 | - | - | (437.532) | - | - | - | - |
| | Drugo | | - | - | - | - | - | - | (2.228) | - | - | (2.228) | 2.228 | - |
| | KONČNO STANJE V POSLOVNEM OBDOBJU | 42.999.530 | 4.211.782 | 1.519.600 | 1.014.505 | 3.798.823 | 9.438.167 | 6.119.423 | 23.702.827 | 18.585.335 | (1.857.425) | 109.532.567 | 138.515 | 109.671.082 |

Računovodske usmeritve in pojasnila na stran 362 so sestavni del konsolidiranega izkaza sprememb lastniškega kapitala.

Skupina v izkazu sprememb lastniškega kapitala ločeno evidentira preneseni čisti poslovni izid in čisti poslovni izid poslovnega leta za življenjska, premoženjska in zdravstvena zavarovanja. V skladu z določili Zakona o gospodarskih družbah Skupina iz tekočega dobička pokriva pripadajočo preneseno izgubo, ločeno za življenjska, premoženjska in zdravstvena zavarovanja. V poslovnem letu je Skupina sprva iz tekočega poslovnega izida življenjskih zavarovanj pokrivala preneseno izgubo življenjskih zavarovanj in nato še iz kapitalskih rezerv pokrivala preneseno izgubo iz preteklih let kritnega sklada življenjskih zavarovanj.



3.5 KONSOLIDIRAN IZKAZ DENARNIH TOKOV

Konsolidiran izkaz denarnih tokov za obdobje 1. 1. 2015 do 31. 12. 2015

| v EUR | Pojasnilo | 2015 | 2014 |
|-------------------------------------------------------------------------------------------------------------------------------|--------------|----------------------|----------------------|
| A. Denarni tokovi pri poslovanju | | 11.769.876 | 15.317.082 |
| <i>a) Postavke izkaza poslovnega izida</i> | | 21.670.126 | 26.048.386 |
| 1. Obračunane čiste zavarovalne premije v obdobju | | 287.793.548 | 253.595.591 |
| 2. Prihodki naložb (razen finančnih prihodkov), financiranih iz : | | 18.552.327 | 24.231.622 |
| - zavarovalno-tehničnih rezervacij | | 17.048.184 | 20.035.186 |
| - drugih virov | | 1.504.142 | 4.196.436 |
| 3. Drugi poslovni prihodki (razen za prevrednotenje in brez zmanjšanja rezervacij) in finančni prihodki iz poslovnih terjatev | | 12.138.588 | 21.230.102 |
| 4. Obračunani čisti zneski škod v obdobju | | (199.155.657) | (187.151.181) |
| 6. Čisti obratovni stroški brez stroškov amortizacije in brez spremembe v razmejenih stroških pridobivanja zavarovanj | | (81.363.744) | (71.656.045) |
| 7. Odhodki naložb (brez amortizacije in finančnih odhodkov), financiranih iz: | | (7.331.822) | (4.470.676) |
| - tehničnih virov | | (6.358.856) | (4.185.870) |
| - drugih virov | | (972.966) | (284.806) |
| 8. Drugi poslovni odhodki brez amortizacije (razen za prevrednotovanje in brez povečanja rezervacij) | | (7.178.537) | (5.610.224) |
| 9. Davki iz dobička in drugi davki, ki niso zajeti v poslovnih odhodkih | | (1.784.577) | (4.097.484) |
| b, Spremembe čistih obratnih sredstev (terjatve za zavarovanja, druge terjatve, druga sredstva ter | | (9.900.250) | (10.731.304) |
| 1. Začetne manj končne terjatve iz neposrednih zavarovanj | | 2.529.701 | 312.190 |
| 2. Začetne manj končne terjatve iz pozavarovanj | | 4.761.934 | 34.946.890 |
| 3. Začetne manj končne druge terjatve iz (po) zavarovalnih poslov | | (274.965) | 21.093.868 |
| 4. Začetne manj končne druge terjatve in sredstva | | (141.979) | (144.170) |
| 5. Začetne manj končne odložene terjatve za davek | | 647.732 | 6.609 |
| 6. Začetne manj končne zaloge | | (12.886) | (11.701) |
| 7. Končni manj začetni dolgovi iz neposrednih zavarovanj | | (868.735) | (1.509.626) |
| 8. Končni manj začetni dolgovi iz pozavarovanj | | (9.968.620) | (72.894.072) |
| 9. Končni manj začetni drugi poslovni dolgovi | | (156.137) | 4.241.107 |
| 10. Končne manj ostale obveznosti (razen prenosnih premij) | | (5.960.998) | 1.997.539 |
| 11. Končne manj začetne odložene obveznosti za davek | | (455.298) | 1.230.064 |
| c) Prebitek prejemkov pri poslovanju ali prebitek izdatkov pri poslovanju (a + b) | | 11.769.876 | 15.317.082 |
| B. Denarni tokovi pri naložbenju | | 9.666.793 | (862.382) |
| <i>a) Prejemki pri naložbenju</i> | | 128.280.697 | 173.247.176 |
| 1. Prejemki od obresti, ki se nanašajo na naložbenje in na: | | 7.795.551 | 7.638.497 |
| - naložbe, financirane iz zavarovalno-tehničnih rezervacij | | 5.619.194 | 6.380.021 |
| - druge naložbe | | 2.176.357 | 1.258.476 |
| 2. Prejemki od dividend in deležev iz dobička drugih, ki se nanašajo na: | | 1.072.970 | 1.034.884 |
| - naložbe financirane iz zavarovalno-tehničnih rezervacij | | 708.239 | 569.657 |
| - druge naložbe | | 364.731 | 465.226 |
| 5. Prejemki od odtujitve dolgoročnih finančnih naložb, financiranih iz: | | 78.251.179 | 87.036.722 |
| - zavarovalno-tehničnih rezervacij | | 45.778.885 | 58.571.889 |
| - drugih virov | | 32.472.293 | 28.464.834 |
| 6. Prejemki od odtujitve kratkoročnih finančnih naložb, financiranih iz: | | 41.160.997 | 77.537.073 |
| - zavarovalno-tehničnih rezervacij | | 28.803.423 | 61.245.512 |
| - drugih virov | | 12.357.575 | 16.291.561 |
| b, Izdatki pri naložbenju | | (118.613.904) | (174.109.557) |
| 1. Izdatki za pridobitev neopredmetenih sredstev | | (1.373.764) | (2.088.723) |
| 2. Izdatki za pridobitev opredmetenih osnovnih sredstev, financiranih iz: | | (1.350.596) | (788.390) |
| - zavarovalno-tehničnih rezervacij | | (165.009) | - |
| - drugih virov | | (1.185.587) | (788.390) |
| 3. Izdatki za pridobitev dolgoročnih finančnih naložb, financiranih iz: | | (88.519.151) | (126.998.793) |
| - zavarovalno-tehničnih rezervacij | | (64.961.358) | (93.719.833) |
| - drugih virov | | (23.557.793) | (33.278.959) |
| 4. Izdatki za pridobitev kratkoročnih finančnih naložb, financiranih iz: | | (27.370.393) | (44.233.652) |
| - zavarovalno-tehničnih rezervacij | | (3.609.647) | (22.214.902) |
| - drugih virov | | (23.760.746) | (22.018.750) |
| c) Pribitek prejemkov pri naložbenju ali prebitek izdatkov pri naložbenju (a + b) | | 9.666.793 | (862.382) |
| C. Denarni tokovi pri financiranju | | (17.943.891) | (13.403.357) |
| <i>b, Izdatki pri financiranju</i> | | (17.943.891) | (13.403.931) |
| 1. Izdatki za dane obresti | | - | (3.931) |
| c) Pribitek prejemkov pri financiranju ali prebitek izdatkov pri financiranju (a + b) | | (17.714.440) | (13.403.357) |
| Č. Končno stanje denarnih sredstev in njihovih ustreznikov | | 15.301.297 | 11.815.591 |
| <i>x) Denarni izid v obdobju (seštevek prebitkov Ac, Bc in Cc)</i> | 10.10 | 3.492.777 | 1.051.343 |
| <i>z) Tečajne razlike</i> | | (7.072) | (27.736) |
| <i>y) Začetno stanje denarnih sredstev in njihovih ustreznikov</i> | 10.10 | 11.815.591 | 10.791.983 |
| <i>Spremembe 1.1.2014</i> | | - | 352.489 |
| Končno stanje denarnih sredstev in njihovih ustreznikov na dan 31.12.2013 | | - | 10.505.538 |

Računovodske usmeritve in pojasnila na straneh od 282 do 393 so sestavni del konsolidiranih računovodskih izkazov.

3.6 KONSOLIDIRAN PRIKAZ BILANČNEGA DOBIČKA

Konsolidiran prikaz bilančnega dobička za leto 2015

| v EUR | Pojasnilo | Skupaj 2015 | Skupaj 2014 popravljen |
|------------------------------------------------------------------|-----------|----------------|------------------------------|
| Čisti poslovni izid poslovnega leta | | 13.114.581 | 18.932.386 |
| Preneseni čisti dobiček (+) / prenesena čista izguba (-) | 10.11 | 24.344.162 | 23.793.308 |
| - rezultat tekočega leta po veljavnih standardih | | 24.344.162 | 23.795.536 |
| - zmanjšanje zaradi dokupa odvisne družbe | | - | (2.228) |
| Zmanjšanje rezerv iz dobička | 10.11 | 676.855 | - |
| Povečanje drugih rezerv po sklepu uprave in nadzornega sveta | | 449.047 | 437.532 |
| Bilančni dobiček (a + b + c - č - d), ki ga skupščina razporedi: | | 37.686.552 | 42.288.162 |
| - na delničarje | | - | 17.944.000 |

Računovodske usmeritve in pojasnila na straneh od 282 do 393 so sestavni del konsolidiranih računovodskih izkazov.

Do zaključka revidiranja konsolidiranega letnega poročila, delničarji še niso obravnavali delitev nerazporejenega bilančnega dobička.



4. SPLOŠNI PODATKI O SKUPINI

Obvladujoča družba v Skupini Adriatic Slovenica je delniška družba Adriatic Slovenica d.d. s sedežem v Kopru, Ljubljanska cesta 3a, Slovenija. Zavarovalnica Adriatic Slovenica d.d. je vpisana v register družb v sodnem registru Okrožnega sodišča v Kopru, št. vložka 1/015555/00. Obvladujoča družba Adriatic Slovenica d.d. (v nadaljevanju obvladujoča družba ali matična družba Skupine) skupaj z odvisno družbo AS neživotno osiguranje a.d.o., odvisno družbo PROSPERA, družba za izterjavo d.o.o., odvisno družbo VIZ zavarovalno zastopništvo d. o. o., in odvisno družbo Permanens d.o.o. predstavlja Skupino Adriatic Slovenica (v nadaljevanju "Skupina" ali "Skupina Adriatic Slovenica").

Povzetek novosti v skupini

V letu 2015 je iz Skupine Adriatic Slovenica izstopila odvisna družba KD živотно osiguranje d.d. s sedežem v Republiki Hrvaški na naslovu Draškovičeva 10, Zagreb. Zavarovalnica KD živотно osiguranje d.d. se je nato pripojila podružnici, ki jo je matična zavarovalnica Adriatic Slovenica d.d. ustanovila marca 2015 v Republiki Hrvaški. Odvisna družba Permanens d.o.o., ki je bila v 100-odstotni lasti družbe KD živотно osiguranje d.d. je postala neposredna odvisna družba Skupine Adriatic Slovenica.

Dostop do konsolidiranih letnih poročil in izkazov

V nadaljevanju so prikazana pojasnila h konsolidiranim računovodskim izkazom, ki se nanašajo na Skupino Adriatic Slovenica Konsolidirani izkazi in konsolidirano letno poročilo so na voljo na sedežu zavarovalnice Adriatic Slovenice d.d. in na njenih spletnih straneh.

Adriatic Slovenica zavarovalna družba d. d. ni javna delniška družba in z njenimi delnicami se ne trguje na organiziranem trgu kapitala.

Skupina je vključena v konsolidirane izkaze obvladujoče družbe KD Group, finančna družba, d. d. (skrajšano ime KD Group d. d.), Dunajska cesta 63, 1000 Ljubljana, kjer so konsolidirani računovodski izkazi na voljo za vpogled.

Obvladujoča družba, ki sestavlja konsolidirano letno poročilo za najširši krog povezanih družb zavarovalnice, je KD d. d., Dunajska cesta 63, 1000 Ljubljana. Konsolidirano letno računovodsko poročilo KD Group d. d. in Skupine KD d. d. je sestavljeno v skladu z mednarodnimi standardi računovodskega poročanja (v nadaljevanju MSRP). Konsolidirani letni poročili je mogoče pridobiti na sedežu družb.

Organi vodenja in upravljanja v Skupini

Organi vodenja in upravljanja zavarovalnice Adriatic Slovenica d. d v letu 2015:

Gabrijel Škof, predsednik uprave
Willem Jacob Westerlaken, član uprave (do 31.12.2015)
Varja Dolenc, MSc, članica uprave
Matija Šenk, član uprave

Organi vodenja in upravljanja odvisne družbe AS neživotno osiguranje a.d.o. v letu 2015¹:

Aleksandar Mitrović, predsednik Odbora direktorjev
Bojana Svilar, članica Odbora direktorjev
Jacob Westerlaken, član Odbora direktorjev
Tomaž Peternelj, član Odbora direktorjev

Organi vodenja in upravljanja odvisne družbe Prospera d.o.o. v letu 2015:

Bojana Merše, direktorica
Savo Marinšek, prokurist

¹ S spremembo "Zakona o privrednim društvima "za družbe v Srbiji, so se Upravni odbori preimenovali v Odbor direktorjev in Nadzorni odbor v Komisijo za revizijo.



Organi vodenja in upravljanja odvisne družbe VIZ d.o.o. v letu 2015:

Marko Štokelj, direktor
Bor Glavič, direktor

Organi vodenja in upravljanja odvisne družbe Permanens d.o.o. v letu 2015:

Nikolina Vidović Turković, direktorica

Organi nadzora v Skupini

Nadzorni svet zavarovalnice Adriatic Slovenica d. d v letu 2015:

mag. Matjaž Gantar, predsednik
Aljoša Tomaž, član
Tomaž Butina, član
Aleksander Sekavčnik, član
Viljem Kopše, član, predstavnik zaposlenih (do 27.9.2015)
Matjaž Pavlin, član, predstavnik zaposlenih
Borut Šuštaršič, predstavnik zaposlenih (od 28.9.2015)

Revizijska komisija zavarovalnice Adriatic Slovenica d. d. v letu 2015:

mag. Matjaž Gantar, predsednik
Milena Georgievski, članica (neodvisni strokovnjak)
Mojca Kek, članica (neodvisni strokovnjak)
Matjaž Pavlin, član
Jure Kvaternik, član

Revizijska komisija odvisne družbe AS neživotno osiguranje a.d.o. v letu 2015

Matjaž Rizman, predsednik
Matej Cergolj, član (do 4. 5.2015)
Jadranka Maček, članica

Skupina Adriatic Slovenica d. d., katere glavna dejavnost je zavarovalništvo, ponuja storitve na dveh temeljnih področjih in sicer na področju premoženjskih in življenjskih zavarovanj. Premoženjska zavarovanja se delijo na premoženjska zavarovanja, brez zdravstvenih in zdravstvena zavarovanja. Te zavarovalne skupine se delijo še na:

Premoženjska zavarovanja, brez zdravstvenih zavarovanj:

- zavarovanje avtomobilske odgovornosti,
- zavarovanje kopenskih motornih vozil,
- nezgodna zavarovanja,
- zavarovanja požara in elementarnih nesreč,
- druga škodna zavarovanja,
- splošno zavarovanje odgovornosti,
- kreditna in kavcijska zavarovanja,
- zdravstveno zavarovanje v tujini z asistenco (ZZTA)
- ostala premoženjska zavarovanja

Življenjska zavarovanja:

- mešana in riziko življenjska zavarovanja,
- življenjsko zavarovanje z naložbenim tveganjem,
- prostovoljno dodatno pokojninsko zavarovanje.

Zdravstvena zavarovanja:

- dopolnilno zdravstveno zavarovanje,

- vzporedna dodatna zavarovanja.

Skupina je registrirana še za naslednje dejavnosti:

- pokojninski skladi,
- druge nerazvrščene dejavnosti finančnih storitev, razen zavarovalništva in pokojninskih skladov,
- zavarovalniško zastopanje in druge pomožne dejavnosti za zavarovalništva in pokojninske sklade ter pomožne dejavnosti za finančne storitve.

Število zaposlenih konec leta 2015

Podatki o številu zaposlenih po stopnji izobrazbe v letu 2015 za Skupino Adriatic Slovenico

| Število zaposlenih na dan | Stopnja izobrazbe | | | | | Skupaj |
|---------------------------|-------------------|-------|-------|-------|-----------|--------|
| | I.- IV. | V. | VI. | VII. | VIII.-IX. | |
| 1.1.2015 | 39 | 452 | 190 | 485 | 29 | 1195 |
| 31.12.2015 | 42 | 447 | 180 | 506 | 26 | 1201 |
| Povprečje 2015 | 42,8 | 457,0 | 186,1 | 495,7 | 27,3 | 1208,9 |

Opomba: Število zaposlenih na zadnji dan v letu in število zaposlenih na prvi dan naslednjega leta nista enaka, ker so nekateri delavci v Skupini zaposleni do 31. 12. in nekateri se zaposlijo na 1. 1. Število zaposlenih v zgornji tabeli je podano glede na delež zaposlitve v posamezni družbi, z namenom, da se izognemo podvajanju oseb pri šteju zaposlenih za celotno Skupino.

Posamezniki med zaposlenimi v obvladujoči družbi Adriatic Slovenica so delno zaposleni pri hčerinski družbi Prospera d.o.o., zaradi česar se za Skupino pri šteju upošteva število zaposlenih glede na delež zaposlitve v posamezni družbi. Na koncu leta 2015 je število zaposlenih v Adriatic Slovenica glede na delež zaposlitve v posamezni družbi enak 1051,70 in se razlikuje od števila zaposlenih po osebi, ki je konec leta 2015 enak 1092 oseb. Prav tako se zaradi različnega načina štetja razlikuje število zaposlenih v družbi Prospera d.o.o, in sicer glede na delež zaposlitve v posamezni družbi je število enako 32,5 medtem, ko je števila po osebi na dan 31. 12. 2015 enako 49.

Podatki o številu zaposlenih po stopnji izobrazbe v letu 2015 za obvladujočo družbo

| Število zaposlenih na dan | Stopnja izobrazbe | | | | | Skupaj |
|------------------------------|-------------------|-------|-------|-------|-----------|--------|
| | I.- IV. | V. | VI. | VII. | VIII.-IX. | |
| 1.1.2015 AS | 31 | 394 | 165 | 409 | 27 | 1026 |
| 31.12.2015 AS | 34 | 392 | 157 | 426 | 26 | 1035 |
| 1.4.2015 podružnica Zagreb | 3 | 30 | 8 | 18 | 0 | 59 |
| 31.12.2015 podružnica Zagreb | 3 | 26 | 9 | 19 | 0 | 57 |
| Povprečje 2015 | 37,8 | 428,5 | 171,0 | 435,7 | 26,3 | 1099,3 |

Podatki o številu zaposlenih po stopnji izobrazbe v letu 2015 za odvisne družbe

| Število zaposlenih na dan | Stopnja izobrazbe | | | | | Skupaj |
|---------------------------|-------------------|------|------|------|-----------|--------|
| | I.- IV. | V. | VI. | VII. | VIII.-IX. | |
| 1.1.2015 | 5 | 28 | 17 | 58 | 2 | 110 |
| 31.12.2015 | 5 | 29 | 14 | 61 | 0 | 109 |
| Povprečje 2015 | 5,0 | 28,5 | 15,1 | 60,0 | 1,0 | 109,6 |



4.1 KONSOLIDACIJA

Leta 2015 je Skupina Adriatic Slovenica pripravila konsolidirane računovodske izkaze in je v konsolidacijo vključila odvisno zavarovalnico AS neživotno osiguranje a.d.o., odvisno družbo Prospera d.o.o., odvisno družbo VIZ d.o.o. in odvisno družbo Permanens d.o.o.

Skupina Adriatic Slovenica se popolno konsolidira v obvladujoči družbi Skupini KD Group d.d. in na najvišjem nivoju v Skupini KD d. d. V letu 2015 je obvladovaje vseh odvisnih družb v Skupini temeljilo na večinskem ali 100-odstotne deležu glasovalnih pravic.

Vse odvisne družbe v Skupini so popolno konsolidirane od dneva obvladovanja in izključene iz popolne konsolidacije takoj, ko jih Skupina ne obvladuje več. Računovodske usmeritve odvisnih družb so usklajene z usmeritvami Skupine, kjer pa niso, so v računovodskih izkazih izvedene ustrezne prilagoditve na računovodske usmeritve matične družbe.

Manjšinski deleži so v konsolidirani bilanci stanja prikazani v okviru lastniškega kapitala ločeno od kapitala obvladujoče družbe. V konsolidiranem izkazu poslovnega izida je poslovni izid obravnavanega obdobja, ki se nanaša na manjšinski delež ločeno prikazan od poslovnega izida obvladujoče družbe. Prav tako je v konsolidiranem izkazu vseobsegajočega donosa, podatek o vseobsegajočem donosu poslovnega leta, ki se nanaša na manjšinski delež ločeno prikazan od vseobsegajočega donosa obvladujoče družbe. V konsolidiranem izkazu sprememb lastniškega kapitala so razkritja kapitala lastnikov manjšinskega deleža tudi ločeno prikazana. Vse družbe imajo isti datum bilance stanja.

Odvisne družbe Skupine Adriatic Slovenica

AS neživotno osiguranje a.d.o.

Sedež: Srbija, Bulevar Milutina Milankovića 7V, 11000 Novi Beograd, Srbija

Matična številka: 20384166

Davčna številka: 105510418

Število zaposlenih: na dan 31. 12. 2015 je 49.

Dejavnost: Opravljanje premoženjske dejavnosti zavarovalništva.

Davčna stopnja za obračun davka od dohodka pravnih oseb je 15 % in predpisuje jo lokalna zakonodaja v Srbiji.

Poročevalsko obdobje je enako koledarskemu letu.

PROSPERA družba za izterjavo d.o.o.

Sedež: Slovenija, Ljubljanska cesta 3, 6000 Koper, Slovenija

Matična številka: 6074618000

Davčna številka: SI34037616

Število zaposlenih: na dan 31. 12. 2015 po osebi je 49 in glede na delež zaposlitve v posamezni družbi je 32,5.

Dejavnost: Druge nerazvrščene dejavnosti finančnih storitev, razen zavarovalništva in dejavnosti pokojninskih skladov

Davčna stopnja za obračun davka od dohodka pravnih oseb je 17%.

Poročevalsko obdobje je enako koledarskemu letu.

VIZ zavarovalno zastopništvo d.o.o.

Sedež: Slovenija, Ljubljanska cesta 3 a, 6000 Koper, Slovenija

Matična številka: 6161456000

Davčna številka: SI87410206

Število zaposlenih: na dan 31. 12. 2015 je 5.

Dejavnost: Dejavnost družbe zajema zavarovalniško zastopanje in druge pomožne dejavnosti za zavarovalništva in pokojninske sklade ter pomožne dejavnosti za finančne storitve.

Davčna stopnja za obračun davka od dohodka pravnih oseb je 17%.

Poročevalsko obdobje je enako koledarskemu letu.



Permanens d.o.o.

Sedež: Republika Hrvaška, Draškovićeve 10, 10000 Zagreb

Matična številka: 080666730

Davčna številka: 56019896671

Število zaposlenih: na dan 31. 12. 2015 je 6.

Dejavnost: Dejavnost zastopanja in zavarovalnega posredništva.

Davčna stopnja za obračun davka od dohodka pravnih oseb 20%.

Poročevalsko obdobje je enako koledarskemu letu.

Prikaz kapitalских deležev v odvisnih družbah pri matični družbi Adriatic Slovenica

| Naziv odvisne družbe | Delež v kapitalu (%) | | Delež v glasovalnih pravicah (%) | | Knjigovodska vrednost kapitalskega deleža (v EUR) | |
|-------------------------------------|----------------------|------------|----------------------------------|------------|---------------------------------------------------|------------|
| | 31.12.2015 | 31.12.2014 | 31.12.2015 | 31.12.2014 | 31.12.2015 | 31.12.2014 |
| AS neživotno osiguranje a.d.o. | 97 | 97 | 97 | 97 | 3.575.375 | 4.932.291 |
| PROSPERA družba za izterjavo d.o.o. | 100 | 100 | 100 | 100 | 8.079.549 | 8.230.385 |
| VIZ zavarovalno zastopništvo d.o.o. | 100 | 100 | 100 | 100 | 9.984 | 36.964 |
| Permanens d.o.o., Hrvaška | 100 | 100 | 100 | 100 | 38.331 | 6.477 |

Spremembe pri odvisnih družbah v letu 2015

AS neživotno osiguranje a.d.o.

Ob koncu poslovnega leta 2015 je zavarovalnica AS neživotno osiguranje a.d.o., Beograd pričela z aktivnostmi postopka prenehanja delovanja. Z dnem 24. 12. 2015 je prenehala z izvajanjem zavarovalnih poslov in o tem tudi obvestila Narodno banko Srbije.

Podrejeno zavarovalnico AS neživotno osiguranje a.d.o. je tako matična družba Adriatic Slovenica prenesla med »Nekratkoročna sredstva namenjena za prodajo« in jo na dan 31. 12. 2015 posebej predstavlja pod poglavjem 10. 5.

Zavarovalnica AS neživotno osiguranje a.d.o., Beograd se vrednoti po nabavni vrednosti, znižani za oslabitve. Na koncu leta 2015 je Skupina s pomočjo pooblaščenega cenilca podjetij ovrednotila AS neživotno osiguranje a.d.o., Beograd na osnovi cenitev vrednosti podjetij (na likvidacijsko vrednost).

Zavarovalnica na dan 31. 12. 2015 ni opravila slabitve lastniškega deleža v zavarovalnici AS neživotno osiguranje a.d.o., Beograd, ker je zavarovalnica pričela s postopkom prenehanja delovanja konec leta 2015.

Oceno vrednosti lastniškega deleža v družbi AS neživotno osiguranje a.d.o. je opravil neodvisni pooblaščen ocenjevalec podjetij. Uporabljene metode in predpostavke pri cenitvi na dan 31. 10. 2015 so:

- cenitev se je izvedla na podlagi standarda tržne vrednosti, po metodi ocene sedanje vrednosti lastniškega kapitala s pomočjo diskontiranja bodočih čistih denarnih tokov za lastniški kapital.
- ocena je temeljila na podlagi scenarija, ki ima osnovo v osnutkih strategije družbe AS neživotno osiguranje a.d.o. do 2017, dopolnjeno z lastnimi napovedmi pooblaščenega cenilca do leta 2025.
- pri diskontiranju prihodnjega čistega denarnega toka na sedanjo vrednost je ocenjevalec uporabil strošek lastniškega kapitala (oziroma zahtevano stopnjo donosa).
- za ugotovitev stroška lastniškega kapitala je bil uporabljen CAPM pristop, saj zanj obstajajo empirični podatki.
- pri izračunu se je sprva planiral čisti denarni tok za določeno obdobje, nato se je ta diskontiral z ugotovljenim stroškom lastniškega kapitala (oziroma zahtevano stopnjo donosa) in zmanjšal za residual (preostanek vrednosti določen s pomočjo Gordonovega modela).
- zahtevana stopnja donosa lastniškega kapitala po modelu CAPM; 23,05 %
- uporabljene predpostavke pri izračunu diskontne mere so: netvegana stopnja donosa po modelu CAPM 0,51 %, netvegana stopnja po preračunu za inflacijo Nemičije in Srbije 4,28%, koeficient beta za zadolženostjo 1,04, tržna premija za tveganje 6%, premija za majhno podjetje 5,78 % in pribitek za politična tveganja 6,75 %.
- predvidena stopnja rasti čistega denarnega toka; 2,0 % in



- ocenjen diskont za pomanjkanje tržnosti; 13,9 %.

Prospera d. o. o.

Dividende, dosežene v odvisnih družbah, se pripoznajo v poslovnem izidu, ko se pridobi pravica do plačila. Adriatic Slovenica je v letu 2015 prejela od odvisne družbe Prospera d.o.o. 229.451 evra dividend. Dividende so bile v celoti izplačane 13. 07. 2015.

Viz d.o.o.

Zavarovalnica Adriatic Slovenica je na dan 29. 5. 2015 povečala naložbo v odvisno družbo Viz d.o.o. v višini 80.000 evra z vplačilom dodatnih sredstev za povečanje osnovnega kapitala.

KD živотно osiguranje d.d.

Zavarovalnica je 29. 1. 2015 izvedla dokapitalizacijo odvisne družbe KD Životno osiguranje d.d. v višini 369.492 evrov. Z dnem 1. 4. 2015 se je po postopku čezmejne združitve združila s podružnico Zagreb in tako izstopila iz Skupine Adriatic Slovenica. Ob združitvi je bila na podlagi izdelane ocene vrednosti zavarovalnice (Appraisal Value) pripoznana kapitalna izguba v višini 389.169 evrov.

Obračunski datum izstopa iz Skupine Adriatic Slovenice je bil 31. 03. 2015. Vrednotenje zavarovalnice KD živотно osiguranje, je bilo opravljeno na dan 31. 3. 2015, in sicer z uporabo tradicionalne aktuarske metode za oceno notranje vrednosti zavarovalnice s portfeljem življenjskih zavarovanj. Ocenjena vrednost zavarovalnice (Appraisal Value) je bila tako izračunana v višini 5.369.096 evrov, kot seštevek notranje vrednosti zavarovalnice (Embedded Value) in dobrega imena zavarovalnice.

Pripojitev k matični družbi Adriatic Slovenice d.d. na Skupino Adriatic Slovenica ni imela vpliva, ker je bila zavarovalnica v 100-odstotni lasti matične zavarovalnice Adriatic Slovenice d.d. že pred izstopom iz Skupine.

Postopek pripojitve odvisne družbe KD živотно osiguranje d.d. Zagreb je potekal skladno z Načrtom čezmejne pripojitve, pri čemer so se prevzeta sredstva in prevzete obveznosti prenesle na Adriatic Slovenica d.d., Podružnica Zagreb za osiguranje, ki ima sedež na istem naslovu, kot ga je imela prevzeta družba.

Zavarovalnica Adriatic Slovenica (matična družba v Skupini) je kot prevzemna družba na dan 1. 4. 2015 pripoznala v svoje poslovne knjige pridobljena sredstva in prevzete obveznosti prevzete zavarovalnice. Čezmejna združitev je postala pravno močna na dan 30. 12. 2015 z vpisom v sodni register pri Okrožnem sodišču v Kopru. Čezmejna združitev je podrobno predstavljena v letnem poročilu matične družbe Adriatic Slovenice d.d (poglavje 5.4.).

Permanens d.o.o.

Družba Permanens d.o.o., Zagreb od 01.04.2015 ni več posredno odvisna družba Skupine Adriatic Slovenica. S pripojitvijo družbe KD živотно osiguranje d.d., Zagreb k podružnici zavarovalnice Adriatic Slovenica, je postala matična družba Adriatic Slovenica neposredna lastnica odvisne družbe Permanens d.o.o., Zagreb, ki je bila v 100-odstotni lasti družbe KD živотно osiguranje d.d.

Zavarovalnica Adriatic Slovenica je v letu 2015 z vplačilom dodatnih sredstev za povečanje osnovnega kapitala, dvakrat povečala naložbo v odvisno družbo Permanens d.o.o, in sicer 17. junija 2015 z vplačilom dodatnih sredstev v višini 10.560 evrov in 14. oktobra 2015 z vplačilom v višini 32.823 evrov.



5. UVODNA POJASNILA H KONSOLIDIRANIM RAČUNOVODSKIM IZKAZOM

5.1 PODLAGA ZA PRIPRAVO KONSOLIDIRANIH RAČUNOVODSKIH IZKAZOV

Konsolidirani računovodski izkazi in konsolidirano letno poročilo (poslovno poročilo in računovodsko poročilo) Skupine Adriatic Slovenica so za leto 2015 sestavljeni v skladu z določili mednarodnih standardov računovodskega poročanja (MSRP), sprejetimi z uredbo Evropske unije, skladno z Direktivo Sveta o letnih računovodskih izkazih in konsolidiranih računovodskih izkazih zavarovalnic (91/674/EGS), Zakona o gospodarskih družbah (ZGD-1) in z njegovimi dopolnitvami. Prav tako so konsolidirani računovodski izkazi in letno poročilo sestavljeni skladno s podzakonskimi akti, Sklepom o letnem poročilu in trimesečnih računovodskih izkazih zavarovalnic-SKL 2009, ki ga je izdala Agencija za zavarovalni nadzor (Uradni list RS, št. 47/09, 57/09, 99/10, 99/10, 47/11, 62/13 in 89/14). Med podzakonskimi akti, izdanimi na podlagi Zakona o zavarovalništvu (v nadaljevanju ZZavar), je za sestavo računovodskih informacij pomemben tudi Sklep o podrobnejšem načinu vrednotenja knjigovodskih postavk in sestavljanju računovodskih izkazov (Ur.l. RS št. 95/02, 30/03 in 128/06).

Obdobje računovodskega poročanja Skupine in vseh družb v skupini je enako koledarskemu letu.

Priprava konsolidiranih računovodskih izkazov v skladu z MSRP-jem zahteva določeno računovodsko presojo. Prav tako zahteva presojo uprave ob sprejemanju računovodske politike Skupine. To področje, ki zahteva visoko stopnjo presoje in kompleksnosti, kjer so predpostavke in ocene pomembne za konsolidirane računovodske izkaze, je razkrito v poglavju 5 in posameznih poglavjih o obvladovanju tveganj.

Konsolidirano poročilo Skupine Adriatic Slovenica bo razpoložljivo za javnost na spletni strani družbe in na sedežu družbe Adriatic Slovenica d. d., Ljubljanska cesta 3a, Koper.

5.1.1 Izjava o skladnosti

V tekočem poslovnem letu je Skupina upoštevala vse nove in revidirane standarde in razlage, ki jih je izdal mednarodni računovodski organ (International Accounting Standards Board - IASB) in njegov pristojni komite (International Financial Reporting Interpretations Committee IFRIC of the IASB) ki veljajo za obdobja, ki se začnejo s 1. 1. 2015, in ki jih je sprejela Evropska unija (v nadaljevanju EU).

Kratice, uporabljene v nadaljevanju, pomenijo:

MSRP – mednarodni standardi računovodskega poročanja,

MRS – mednarodni računovodski standardi,

OPMSRP – pojasnila mednarodnih standardov računovodskega poročanja, ki jih izda pristojni komite odbora za MSRP in

SOP – pojasnilo strokovnega odbora za pojasnjevanje.

Standardi, pojasnila in spremembe objavljenih standardov, ki še niso veljavni in jih je EU sprejela

Novi standardi in pojasnila navedeni v nadaljevanju še niso veljavni in se med pripravo letnih računovodskih izkazov na dan 31. december 2015 niso upoštevali:

Skladno z zahtevami Mednarodnih standardov računovodskega poročanja in EU bodo morala podjetja za prihodnja obdobja upoštevati sledeče dopolnjene in spremenjene standarde in pojasnila:

- **Dopolnilo k MSRP 11: Obračunavanje nakupa deležev v skupaj obvladovanem podjetju:** Skladno z dopolnilom je potrebno nakupe poslovnih deležev v skupnem poslovanju, ki tvori družbo, obračunavati in obravnavati kot poslovne združitve. Obračunavanje v smislu poslovnih združitve se uporablja tudi v primeru nakupa dodatnih poslovnih deležev v skupnem poslovanju, kjer skupni lastnik obdrži skupno obvladovanje. Dodatno kupljeni poslovni deleži se izmerijo po pošteni vrednosti. Pred tem posedovanih poslovnih deležev v skupnem poslovanju ni potrebno ponovno izmeriti.

Dopolnila k standardu veljajo za letna obračunska obdobja, ki se začnejo 1. 1. 2016. Uporablja se za nazaj. Uporaba pred tem datumom je dovoljena.



Vpliv sprejetega dopolnila lahko ocenimo v letu njegove prve uporabe, saj je slednje odvisno od nakupa skupnih poslovanj, ki se izvede tekom poročevalnega obdobja. Skupina dopolnila ne bo uporabila pred datumom, zato ni mogoče oceniti vpliv sprejetega dopolnila na njene računovodske izkaze.

· **Dopolnilo k MRS 1: Predstavljanje računovodskih izkazov:** Dopolnilo k MRS 1 zajema pet ozko usmerjenih izboljšav v zvezi z razkritjem zahtev, ki jih navaja standard.

Navodila glede pomembnosti v okviru MRS 1 so spremenjena in pojasnjujejo:

- nepomembni podatki se lahko izločijo iz uporabnih informacij,
- pomembnost se uporablja za celotne računovodske izkaze,
- pomembnost se uporablja za vsako posamezno razkritje po MSRP-jih.

Navodila glede vrstnega reda pojasnil (vključno računovodske usmeritve) so spremenjena:

- iz MRS se izvzame del besedila, ki se je tolmačil kot določanje vrstnega reda pojasnil k računovodskim izkazom,
- družbe po lastni presoji v računovodskih izkazih umestijo razkritja v zvezi z računovodskimi usmeritvami.

Dopolnila k standardu veljajo za letna obračunska obdobja, ki se začnejo 1. 1. 2016. Uporablja se za nazaj. Uporaba pred tem datumom je dovoljena.

Skupina predvideva, da dopolnilo na dan prve uporabe ne bo pomembno vplivalo na računovodske izkaze Skupine.

· **Dopolnilo k MRS 16 Opredmetena osnovna sredstva in MRS 38 Neopredmetena sredstva:** Pojasnilo v zvezi s sprejemljivimi metodami amortizacije

Amortizacija nepremičnin, naprav in opreme na osnovi prihodkov ni dovoljena

Dopolnilo izrecno določa, da se za nepremičnine, naprave in opreme ne uporabljajo na prihodkih temelječe amortizacijske metode.

Nov omejevalni test za neopredmetena sredstva

Dopolnilo uvaja izpodbojno pravno domnevo, da je uporaba amortizacijskih metod, ki temeljijo na prihodkih, pri neopredmetenih sredstvih neustrezna. Domnevo lahko odpravimo zgolj takrat, ko so prihodki in uporaba gospodarskih koristi iz naslova neopredmetenih sredstev 'močno soodnosni' ali ko je neopredmeteno sredstvo izkazano kot merilo prihodkov.

Dopolnila k standardu veljajo za letna obračunska obdobja, ki se začnejo 1. 1. 2016. Uporablja se za nazaj. Uporaba pred tem datumom je dovoljena.

Skupina predvideva, da dopolnilo na dan prve uporabe ne bo vplivalo na njene računovodske izkaze, saj Skupina ne uporablja amortizacijske metode, ki bi temeljila na prihodkih.

· **Dopolnilo k MRS 16 Opredmetena osnovna sredstva in MRS 41 Kmetijstvo:** Določilo obravnavo rodne rastline v okviru MRS 16 Nepremičnine, naprave in oprema, in ne MRS 41 Kmetijstvo in tako izraža, da je z njimi povezana dejavnost podobna proizvodni dejavnosti.

Dopolnila k standardu veljajo za letna obračunska obdobja, ki se začnejo 1. 1. 2016. Uporablja se za nazaj. Uporaba pred tem datumom je dovoljena.

Skupina predvideva, da dopolnilo na dan prve uporabe ne bo vplivalo na njene računovodske izkaze, saj Skupina nima rodni rastlin.

· **Dopolnila k MRS 19 4Zasluzki zaposlencev - Prispevki zaposlenih** Spremembe so pomembne zgolj za programe z določenimi zaslužki oziroma izpolnjevanje zahtev, ki se nanašajo na prispevke zaposlenih ali tretjih oseb. Gre za prispevke, ki:

- jih določajo formalne določbe programa;
- so povezani z opravljeno storitvijo; in
- so neodvisni od števila let delovne dobe.



Ko so izpolnjena omenjena merila, lahko družba (ni pa obvezana) prispevke pripozna kot zmanjšanje stroška storitve v obdobju, ko je storitev bila opravljena.

Dopolnila k standardu veljajo za letna obračunska obdobja, ki se začnejo 1. 2. 2016. Uporablja se za nazaj. Uporaba pred tem datumom je dovoljena.

Skupina predvideva, da dopolnilo ne bo vplivalo na računovodske izkaze, saj nima programov z določenimi zaslužki, ki se nanašajo na zaposlene ali tretje osebe.

Letne izboljšave

Decembra 2013 je Upravni odbor za mednarodne računovodske standarde (IASB) objavil sklop letnih izboljšav k MSRP-jem za obdobje 2010-2012, med drugim šest sprememb k šestim standardom, posledično pa tudi druga dopolnila k standardom in pojasnilom, ki se odražajo kot spremembe v smislu predstavitve, pripoznanja in merjenja. Letne izboljšave k MSRP-jem za dopolnila, sprejeta v obdobju 2010-2012, veljajo za letna obdobja po 1. februarju 2015, pri čemer je dovoljena tudi uporaba pred tem datumom. Letne izboljšave k MSRP-jem za obdobje 2012-2014 so bile izdane s strani IASB v septembru 2014 in uvajajo štiri dopolnila k štirim standardom, štiri standarde, ter pripadajoča dopolnila k drugim standardom in pojasnilom, ki se odražajo kot spremembe v smislu predstavitve, pripoznanja in merjenja. Letne izboljšave k MSRP-jem za sklop dopolnil, sprejetih v obdobju 2012-2014, veljajo za letna obdobja, ki se pričnejo na dan 1. januar 2016 ali kasneje, pri čemer je dovoljena tudi uporaba pred tem datumom.

Letne izboljšave k MSRP-jem

Izboljšave uvajajo deset dopolnil k desetim standardom, posledično pa tudi dopolnila k ostalim standardom in pojasnilom. Zadevna dopolnila veljajo za letna obdobja, ki se pričnejo na dan 1. februar 2015, 1. januar 2016 ali kasneje, pri čemer je dovoljena tudi uporaba pred tem datumom.

Skupina ne predvideva, da bodo zadevne spremembe pomembno vplivale na njene računovodske izkaze; iz tega razloga so v nadaljevanju navedene zgolj tiste izboljšave, za katere se predvideva, da bodo imele pomemben vpliv na računovodske izkaze.

- **MRS 19 Zaslužki zaposlencev:** Dopolnilo k MRS 19 pojasnjuje, da mora diskontna stopnja, ki se uporablja pri izračunu zaslužkov zaposlencev, temeljiti na visoko kakovostnih podjetniških obveznicah ali državnih obveznicah, in sicer v isti višini kot je potrebno izplačati zaslužke.

Skupina predvideva, da bo zadevno dopolnilo na dan prve uporabe pomembno za zavarovalnico, vendar težko oceni vpliv izboljšave na računovodske izkaze.

- **MSRP 3 Poslovne združitve** Dopolnilo k MSRP 3 Poslovne združitve (posledično vključujejo spremembe ostalih standardov) pojasnjuje, da razvrstitev pogojnega nadomestila med obveznosti ali kapital, v primeru ko služi kot finančni instrument, določa MRS 32 in ne drugi standardi. Dopolnilo tudi pojasnjuje, da v primeru ko se pogojno nadomestilo razvrsti kot sredstvo ali obveznost, se to izmeri po pošteni vrednosti na dan poročanja.

Zavarovalnica bo izboljšavo MSRP 3 upošteval v primeru prevzetja pogojnega nadomestila ob morebitnem prevzemu podjetij, vendar še ne more oceniti vpliva izboljšave na računovodske izkaze Skupine, ker na koncu leta 2015 ni izkazovala pogojnih nadomestil od prevzetih podjetij.

Standardi, pojasnila in spremembe objavljenih standardov, ki še niso veljavni in jih EU še ni sprejela

Novi standardi in pojasnila navedeni v nadaljevanju še niso veljavni in jih EU še ni sprejela, se med pripravo letnih računovodskih izkazov na dan 31. december 2015 niso upoštevali:

Skupina v nadaljevanju posebej izpostavlja MSRP 9, za katere se predvideva, da bo imel pomemben vpliv na računovodske izkaze Skupine, medtem ko ostale spremembe standardov le omenja.

- **MSRP 9 Finančni instrumenti – Razporeditev in merjenje:** Julija 2014 je Odbor za mednarodne računovodske standarde objavil končno različico standarda MSRP 9 Finančni instrumenti, ki vsebuje zahteve vseh posameznih faz projekta prenove MSRP 9 in v celoti nadomešča standard MRS 39 Finančni instrumenti: Prepoznavanje in



merjenje ter vse predhodne različice standarda MSRP 9. Prenovljeni standard uvaja nove zahteve glede razvrščanja in merjenja finančnih sredstev in obveznosti, pravočasno pripoznanja njihove oslabitve in računovodskega varovanja pred tveganji.

MSRP 9 uvaja nova merila za razvrstitev finančnih instrumentov v posamezno skupino, pri čemer bodo podlage za merjenje finančnih sredstev po odplačni vrednosti, po pošteni vrednosti prek drugega vseobsegajočega donosa in po pošteni vrednosti preko izkaza poslovnega izida. Kriteriji za razvrščanje bodo bistveno drugačni kot pri MRS 39.

Finančna sredstva bodo po novem razvrščene po skupinah glede na naslednje kriterije:

Skupina finančnih instrumentov po odplačni vrednosti: Za uvrstitev v skupino, merjeno po odplačni vrednosti, mora biti cilj Skupine predvsem to, da na podlagi finančnega instrumenta zbere pogodbene denarne tokove, ti pa morajo biti izključno glavnica in obresti. Z drugimi besedami - v to skupino bodo največkrat uvrščene terjatve do kupcev, državne ali podjetniške obveznice, s katerimi Skupina nima namena trgovati, ter »navadna« posojila, torej taka, kjer se ob zapadlosti pričakuje vračilo glavnice in obresti.

Skupina dolžniških finančnih instrumentov: V skupino dolžniških finančnih instrumentov, merjenih po pošteni vrednosti prek drugega vseobsegajočega donosa, bodo uvrščeni dolžniški instrumenti, pri katerih je glavni cilj Skupine zbiranje pogodbenih denarnih tokov ob zapadlosti ali pa prodaja pred tem. Tudi v tem primeru gre za finančne instrumente, ki povzročijo denarne tokove, ki so izključno glavnica in obresti. V to skupino bodo največkrat uvrščene obveznice, ki jih zaradi zagotavljanja likvidnosti ali iz drugih razlogov družbe prodajajo tudi pred zapadlostjo.

Skupina lastniških finančnih instrumentov: MSRP 9 uvaja tudi skupino lastniških finančnih instrumentov, merjenih po pošteni vrednosti prek drugega vseobsegajočega donosa, kamor bo možno uvrstiti lastniške instrumente (delnice in deleže tako tistih družb, ki kotirajo na organiziranem trgu, kot tistih, ki ne kotirajo), kjer bo učinek spremembe poštene vrednosti v celoti pripoznan v izkazu drugega vseobsegajočega donosa.

Instrumenti s spremembo poštene vrednosti v izkazu poslovnega izida: V zadnjo skupino bodo uvrščeni finančni instrumenti, ki ne bodo izpolnjevali pogojev za prej omenjene skupine ali kjer bo glavni cilj družbe doseganje dobička s trgovanjem. V tem primeru se učinki spremembe poštene vrednosti pripoznajo v izkazu poslovnega izida, kot je to veljalo do zdaj.

Model oslabitve: Naslednja pomembna novost, ki jo uvaja standard, je model oslabitve vrednosti finančnih instrumentov, zaradi katerega bo treba pri oblikovanju popravka vrednosti izhajati ne samo iz preteklih izgub, temveč iz pričakovanih prihodnjih izgub.

MSRP 9 vključuje tudi nov **model računovodenja varovanja pred tveganji** z jasnejšimi določili, ki bo omogočil širšo uporabo računovodenja varovanja pred tveganji. Standard vsebuje tudi nova določila o prenehanju uporabe računovodenja varovanja pred tveganji. Ob uporabi varovanja pred tveganji bodo potrebna obsežnejša dodatna razkritja glede obvladovanja in zavarovanja pred tveganji dejavnosti.

Uporaba prenovljenega standarda velja za poslovna obdobja z začetkom 1. januarja 2018 (za zavarovalnice je predlagan odlok do 2020) ali pozneje. Zgodnja uporaba standarda je dovoljena. Spremembe standarda morajo podjetja preračunati za pretekla obdobja. V primeru, da ni možno zagotoviti primernih podatkov pa predstavitev primerjanih podatkov ni obvezna.

Uporaba novega standarda velja za letna obračunska obdobja, ki se začnejo 1. 1. 2018 ali pozneje.

Sprejem prenovljenega standarda MSRP 9 bo imel vpliv na razvrščanje in merjenje finančnih sredstev, ne bo pa vplival na razvrstitev in merjenje njenih finančnih obveznosti..

Ostale spremembe in dopolnitve standardov:

MSRP 14 Razmejitev, ki izhajajo iz reguliranih storitev: MSRP 14 je neobvezen standard, ki podjetjem omogoča, da ob prvi uporabi Mednarodnih standardov računovodskega poročanja, v večji meri nadaljujejo z

obračunavanjem razmejitev, ki izhajajo iz reguliranih storitev v skladu s predhodno splošno sprejetimi računovodskimi načeli.

Uporaba novega standarda velja za letna obračunska obdobja, ki se začnejo 1. 1. 2016 ali pozneje.

Skupina svoje računovodske izkaze že pripravlja na podlagi zahtev Mednarodnih standardov računovodskega poročanja, zato novi standard nima nikakršnega vpliva nanjo.

- **MSRP 15 Prihodki iz pogodb s strankami** Novi standard MSRP 15 uvaja nov petstopenjski model pripoznanja prihodkov, ki jih podjetje doseže na podlagi pogodb s strankami (z nekaterimi izjemami), ne glede na vrsto posla, iz katerega izhajajo prihodki ali gospodarske panoge. Zahteve standarda veljajo tudi za pripoznanje in merjenje dobičkov in izgub pri prodaji nekaterih nefinančnih sredstev, ki jih podjetje ne ustvari v okviru rednega poslovanja (npr. prodaja opredmetenih osnovnih sredstev ali neopredmetenih dolgoročnih sredstev). Standard od podjetij zahteva izčrpno razkritje vključno z združitvijo celotnih prihodkov, informacije o izpolnjevanju obvez, spremembah stanj na računih sredstev in obveznosti med različnimi obdobji ter ključne presoje in ocene posloводства.

Uporaba novega standarda velja za letna obračunska obdobja, ki se začnejo 1. 1. 2018 ali pozneje.

Skupina navaja še vplive novega standarda, na računovodske izkaze.

- **Dopolnilo k MSRP 10 Konsolidirani računovodski izkazi, MSRP 12 Razkritje deležev drugih podjetij in MRS 28 Finančne naložbe v pridružena podjetja in skupne podvige**, veljajo za letna obračunska obdobja, ki se začnejo 1. 1. 2016 ali pozneje.

5.1.2 Osnove in usmeritve za konsolidiranje

Ovisne družbe

Konsolidirani računovodski izkazi so sestavljeni iz računovodskih izkazov obvladujoče družbe (matične družbe) in njenih odvisnih družb. Za vse odvisne družbe se uporablja metoda popolnega uskupinjevanja od dne, ko skupina obvladuje odvisno družbo. Odvisna družba je popolno konsolidirana od dneva pridobitve obvladovanja in je izključena iz konsolidacije z datumom izgube obvladovanja. Ob izgubi vpliva v odvisni družbi mora Skupina:

- odpraviti pripoznanje sredstev (vključno z dobrim imenom) in obveznosti odvisne družbe
- odpraviti pripoznanje knjigovodske vrednosti vseh neobvladujočih deležev
- odpraviti celotni znesek tečajnih razlik, ki so bile pripoznane v kapitalu
- pripoznati pošteno vrednost prejetega nadomestila
- pripoznati pošteno vrednost vseh preostalih naložb
- pripoznati vse presežke ali primanjkljaje v izkazu poslovnega izida
- ustrezno prerazvrstiti delež matične družbe v postavkah, ki so bile predhodno pripoznane v drugem vseobsegajočem donosu, v izkaz poslovnega izida ali zadržani dobiček.

Računovodski izkazi družb v skupini so pripravljani za isto poročevalsko obdobje in z uporabo istih računovodskih usmeritev. Ob pripravi skupinskih računovodskih izkazov so izločeni vsi posli, stanja in nerealizirani dobički in izgube, ki so posledica notranjih poslov znotraj skupine, in dividende med povezanimi družbami.

Pridružene družbe

Pridružene družbe v katerih ima Skupina pomemben vpliv, vendar ne obvladuje njihove finančne in poslovne usmeritve, so v konsolidirane računovodske izkaze vključene po kapitalski metodi. (več o tem v poglavju 7.4)

5.1.3 Stanja in posli v tujih valutah

V računovodskih izkazih posameznih družb se vsi posli in s tem preračuni postavk sredstev in obveznosti v tuji valuti pretvorijo v funkcijsko valuto po menjalnem tečaju na dan posameznega poslovnega dogodka. Pozitivne in negativne tečajne razlike, ki nastanejo pri poravnavi takšnih poslov in pri prevedbi denarnih sredstev in obveznosti, izraženih v tuji



valuti, se pripoznajo v izkazu poslovnega izida. Če se sam poslovni dogodek pripozna direktno v kapitalu, se tudi tečajne razlike direktno iz prevrednotenja pripoznajo v kapitalu.

V konsolidirani bilanci stanja so vse postavke kapitala, razen čistega poslovnega izida tekočega obdobja, izkazane v vrednosti, ki so bile pripoznane ob prvi konsolidaciji ali kasnejših pripoznanjih v kapitalu. Razlika med tako prikazanim kapitalom in kapitalom po končnem tečaju se pripozna v posebni postavki kapitala: prevedbeni popravek kapitala oz. uskupinjevalni popravek kapitala.

Denarne postavke v tujih valutah so pretvorjene po referenčnih tečajih Evropske centralne banke (za valute, za katere Evropska centralna banka ne objavlja referenčnih tečajev) na zadnji dan leta.

Nedenarne postavke, ki so izmerjene po nabavni vrednosti v tuji valuti, so pretvorjene po tečaju na dan posla, nedenarne postavke, ki so izmerjene po pošteni vrednosti v tuji valuti, pa so pretvorjene po tečaju na dan, ko je bila poštena vrednost določena.

V okviru spremembe poštene vrednosti denarnih vrednostnih papirjev v tuji valuti, ki so razporejeni v skupino sredstev, razpoložljivih za prodajo, se sprememba odplačne vrednosti zaradi spremembe menjalnega tečaja obravnava ločeno od drugih sprememb knjigovodske vrednosti vrednostnih papirjev. Tečajne razlike, ki nastanejo zaradi preračuna odplačne vrednosti, se pripoznajo v izkazu poslovnega izida.

Tečajne razlike pri nedenarnih postavkah finančnih sredstev in obveznostih se obravnavajo kot sestavni del dobičkov ali izgub iz vrednotenja po pošteni vrednosti. Tečajne razlike pri nedenarnih postavkah finančnih sredstev in obveznostih, ki se merijo po pošteni vrednosti prek izkaza poslovnega izida, se pripoznajo v izkazu poslovnega izida kot del dobičkov ali izgub iz vrednotenja po pošteni vrednosti. Tečajne razlike pri nedenarnih postavkah finančnih sredstev, razpoložljivih za prodajo, se pripoznajo v presežku iz prevrednotenja skupaj z učinkom vrednotenja po pošteni vrednosti v izkazu vseobsegajočega donosa.

Odvisne družbe

Računovodski izkazi odvisnih družb, od katerih nobena ni prisotna v hiperinflacijskem poslovnem okolju in katerih funkcionalna valuta je različna od predstavitvene valute, ki jo uporablja Skupina, so preračunani v to valuto, kot sledi:

- sredstva in obveznosti so preračunani po referenčnem tečaju Evropske centralne banke ali tečajnici Banke Slovenije na dan konsolidirane bilance stanja,
- prihodki in odhodki so preračunani po povprečnem letnem referenčnem tečaju ali tečaju Banke Slovenije,
- vse nastale tečajne razlike so pripoznane kot posebna sestavina kapitala (prevedbene razlike).

V skupinskih računovodskih izkazih se nastale tečajne razlike iz naslova naložb v odvisne družbe v tujini pripoznajo neposredno preko drugega vseobsegajočega donosa. Ob odtujitvi take naložbe se tečajne razlike v zvezi z njo pripoznajo v izkazu poslovnega izida skupaj z dobičkom oziroma izgubo pri prodaji.

5.2 ZAVAROVALNE POGODBE

Skupina je, v skladu z MSRP 4, svoje zavarovalne produkte razvrstila med zavarovalne pogodbe.

Med zavarovalne pogodbe sodijo pogodbe s pomembnim delom zavarovalnega tveganja. Zavarovalno tveganje je pomembno, če bi zavarovalni dogodek povzročil, da bi moral zavarovatelj plačati pomembne dodatne zneske. Dodatni znesek je opredeljen kot razlika med izplačilom v primeru zavarovalnega dogodka in izplačilom, če takega dogodka ne bi bilo. Pomembnost dodatnih zneskov presojava s primerjavo največje razlike med ekonomsko vrednostjo izplačila v primeru škodnega dogodka in izplačilom v ostalih primerih. Splošna usmeritev Skupine določa kot mejno vrednost za oceno pomembnosti tega tveganja 10 %.

Del zavarovalnih pogodb, ki jih ima Skupina na dan 31. 12. 2015, v svojem portfelju, vsebuje tudi možnost diskrecijske udeležbe oziroma udeležbe v pozitivnem rezultatu (DPF). Udeležba v pozitivnem rezultatu je opredeljena v splošnih pogojih za življenjska zavarovanja in v posebnem Pravilniku. Obveznosti, ki izhajajo iz DPF-ja, se v celoti izkazujejo v okviru matematičnih rezervacij.



V skladu z MSRP 4 je diskrecijska udeležba pogodbeni pravica do dodatnih ugodnosti kot dopolnilo k zajamčenim ugodnostim, in sicer:

- takšnih, za katere je verjetno, da so pomemben delež v celotnih pogodbenih ugodnostih;
- takšnih, za katere znesek ali časovni okvir določi zavarovatelj in
- takšnih, ki pogodbeno temeljijo na:
 - uspešnosti določene skupine pogodb ali določene vrste pogodb;
 - iztrženih in/ali neiztrženih naložbenih donosih v zvezi z določeno skupino sredstev v lasti izdajatelja ali
 - poslovnem izidu podjetja, kritnega sklada ali druge osebe, ki izda pogodbo.

5.2.1 Zavarovalne pogodbe

Vse zavarovalne pogodbe Skupina razvršča, glede na njihove značilnosti, v štiri glavne skupine:

- zavarovalne pogodbe premoženjskih zavarovanj,
- zavarovalne pogodbe zdravstvenih zavarovanj,
- zavarovalne pogodbe življenjskih zavarovanj in
- zavarovalne pogodbe življenjskih zavarovanj, pri katerih zavarovanci prevzemajo naložbeno tveganje.

Zavarovalne pogodbe premoženjskih zavarovanj

Sem sodijo pogodbe nezgodnih zavarovanj, zavarovanja kopenskih motornih vozil, požarnih in drugih škodnih zavarovanj, odgovornostnih zavarovanj, zavarovanj finančnih izgub, transportnih zavarovanj, kreditnih in kavcijskih zavarovanj ter zavarovanj pomoči in stroškov postopka. Večinoma gre za kratkoročne zavarovalne pogodbe, izjema so kreditna zavarovanja.

Za vse naštetih pogodbe velja, da se premije obračunajo, ko nastane zavarovalčeva obveznost plačila le-teh. Prihodki vsebujejo vse dodatke na premije, vključno z zastopniško provizijo, razen davka. Del premij iz veljavnih zavarovalnih pogodb, ki se nanaša na ob bilančnem dnevu še neiztekla kritja, je prikazan kot prenosna premija in predstavlja obveznost Skupine. Kot prihodek se pripoznajo obračunane premije, zmanjšane za spremembo prenosne premije.

Zneski škod (odhodki) se pripoznajo ob nastanku škode kot ocenjena obveznost. Škode, ki so se zgodile in do bilančnega datuma še niso bile dokončno rešene, se pripoznajo kot obveznosti za škode v obliki škodne rezervacije. Kot odhodek se pripoznajo obračunane odškodnine oz. zavarovalnine, zmanjšane za uveljavljene regrese in povečane za spremembo škodne rezervacije.

Zavarovalne pogodbe zdravstvenih zavarovanj

Skupina ponuja tri od štirih tipov prostovoljnih zdravstvenih zavarovanj, ki jih določa zakon o zdravstvenem varstvu in zdravstvenem zavarovanju (v nadaljevanju ZZVZZ), in sicer dopolnilno zdravstveno zavarovanje, dodatna zdravstvena zavarovanja in vzporedna zdravstvena zavarovanja.

Skupina sklepa dolgoročne zavarovalne pogodbe s principom mesečnih oz. letnih premij.

Premije, škode, prihodki in odhodki se izračunavajo in pripoznavajo v računovodskih evidencah na enak način kot pri zavarovalnih pogodbah premoženjskih zavarovanj.

Zavarovalnice, ki izvajajo dopolnilno zdravstveno zavarovanje, so po ZZVZZ-ju vključene v izravnalno shemo, s katero se med njimi izravnava razlike v stroških zdravstvenih storitev, ki izhajajo iz različnih struktur zavarovancev posameznih zavarovalnic glede na starost in spol. Skupina je plačnica v izravnalno shemo in te odhodke pripozna kot odhodke za škode.

Zavarovalne pogodbe življenjskih zavarovanj

Dolgoročne pogodbe življenjskih zavarovanj obsegajo predvsem: mešano življenjsko zavarovanje, ki v času trajanja zavarovanja vključuje kritje za primer doživetja in smrti, mešano življenjsko zavarovanje z razširjenim kritjem kritičnih bolezni, življenjsko zavarovanje za primer smrti (za vse življenje, za dogovorjeno dobo oziroma s padajočo zavarovalno



vsoto), življenjsko zavarovanje za primer smrti zaradi raka in doživljenjsko rentno zavarovanje. K določenim vrstam življenjskih zavarovanj se lahko sklene tudi dodatno nezgodno zavarovanje, dodatno zavarovanje kritičnih bolezni ter druga dodatna zavarovanja. V skupino skupaj z življenjskimi zavarovanji Skupina razvršča tudi prostovoljno dodatno pokojninsko zavarovanje po pokojninskem načrtu PN-A01 in rentne pogodbe z določenimi obdobji vplačil in izplačil. Premije, škode, prihodki in odhodki se izračunavajo in pripoznavajo v računovodskih evidencah na enak način kot pri zavarovalnih pogodbah premoženjskih zavarovanj.

Pri teh pogodbah izračunava Skupina tudi matematično rezervacijo. Ta je pripoznana v višini sedanje vrednosti ocenjenih bodočih obveznosti na podlagi sklenjenih pogodb, zmanjšani za sedanje vrednosti ocenjenih bodočih vplačil premij. Obveznosti so določene na osnovi predpostavk o smrtnosti, stornu, stroških ter prihodkih od naložb, kot so upoštevani v izračunih premije produktov oziroma se upoštevajo varnejše predpostavke zaradi možnosti neugodnih odklonov od predvidenih. Sprememba matematičnih rezervacij se pripozna kot odhodek Skupine.

Zavarovalne pogodbe življenjskih zavarovanj, pri katerih zavarovanci prevzemajo naložbeno tveganje

Dolgoročne pogodbe življenjskih zavarovanj, pri katerih zavarovanci prevzemajo naložbeno tveganje, združujejo varčevanje v vzajemnih skladih, investicijskih skladih ali notranjih kritnih skladih, ki jih izbere zavarovanec, in življenjsko zavarovanje za primer smrti, kjer je zavarovalna vsota zajamčena.

Premije se pripoznajo kot prihodki, ko so plačane. Od vplačanih premij se odbijejo vračunani stroški. Enkrat mesečno se zavarovancu v odvisnosti od zavarovalnega produkta obračunajo upravljavski stroški, riziko premijo za primer smrti ter pri nekaterih produktih tudi premija za dodatno nezgodno zavarovanje. Pri nekaterih produktih se riziko premija obračuna od plačane premije.

Obveznosti iz tovrstnih pogodb se pripoznavajo po pošteni vrednosti. V obveznostih iz naslova dolgoročnih zavarovalnih pogodb, pri katerih zavarovanci prevzemajo naložbeno tveganje, so izkazane obveznosti, ki jih ima Skupina do svojih zavarovancev v skladu s posamezno zavarovalno pogodbo in produktom.

Obveznosti so povečane za premije ter zmanjšane za stroške. Poleg tega so v višini obveznosti upoštevane spremembe v vrednosti enote premoženja ter so te zmanjšane za upravljavske stroške in riziko premijo. V primeru odkupa se obveznosti zmanjšajo, odkupna vrednost pa je enaka obveznostim Skupine, zmanjšanim za izstopne stroške, ki se obračunajo v primeru odkupa oziroma ob prekinitvi zavarovanja.

Za posamezno pogodbo življenjskega zavarovanja, pri katerem zavarovanci prevzemajo naložbeno tveganje, je stanje obveznosti na bilančni dan enako vsoti vrednosti enot na bilančni dan ter neovrednotene čiste plačane premije. V odvisnosti od zavarovalnega produkta so obveznosti povečane za morebitne izplačane predujme.

Predpostavljeno je, da so v posameznem časovnem obdobju obračunane riziko premije glede na pričakovano smrtnost populacije zadostne za kritje škodnih zahtevkov iz upravičenj v primeru smrti, ki presega vrednosti enot na posameznih osebnih računih zavarovancev. Iz naslova teh zahtevkov torej niso evidentirane dodatne obveznosti razen pri posameznih produktih, pri katerih se riziko premija v produktu obračunava na drugačen način.

Zavarovalna pogodba, pri kateri zavarovanec prevzema naložbeno tveganje, je pogodba z vgrajeno povezavo med pogodbenimi plačili in enotami zunanjega ali notranjega investicijskega sklada, ki ga izbere zavarovanec. Ta vgrajena povezava se ujema z definicijo zavarovalne pogodbe in torej ni evidentirana ločeno od krovne zavarovalne pogodbe.

5.2.2 Pozavarovalne pogodbe

Pogodbe, ki jih je Skupina sklenila s pozavarovatelji in po katerih je Skupini povrnjena odškodnina na eni ali več pogodbah, ki jih je izdala in ustrezajo kriterijem zavarovalnih pogodb, se uvrščajo med pozavarovalne pogodbe.



5.3 SPREMEMBE RAČUNOVODSKIH USMERITEV IN POPRAVKI ZA PRETEKLA LETA

Sprememba računovodskih usmeritev pri izračunu rezervacij za neiztekle nevarnosti

Skupina je v letu 2015 spremenila metodologijo izračuna rezervacij za neiztekle nevarnosti v delu, kako meri in napoveduje rezultat zavarovalne vrste. S tem je Skupina realizirala strokovna priporočila iz preteklih let, naj se namesto računovodskega škodnega količnika uporabi končni škodni količnik (ultimate claim ratio) samo za tekoče leto škod. Poleg tega stroškovni količnik za izračun teh rezervacij, po novem vključuje samo tiste obratovalne stroške, ki se smiselno nanašajo na neiztekli del pogodb, t.j. obratovalne stroške brez sklepne provizije.

Ob upoštevanju navedenega je Skupina spremenila računovodsko usmeritev – metodologijo pri izračunu navedenih rezervacij, saj je tako spremenjena metodologija bolj primerna in relevantna za napoved pričakovanih škod in stroškov za preostali neiztekli del pogodb.

Učinek spremembe metodologije v letu 2015:

Spremenjena metodologija izračuna rezervacije za neiztekle nevarnosti po letni metodi je povzročila nižje vrednostne izračune teh rezervacij. V primeru, da bi že v letu 2014 upoštevali novo sprejeto računovodsko usmeritev - metodologijo, bi bile rezervacije za neiztekle nevarnosti že na 31. 12. 2014 za 766.776 evrov nižje.

Sprememba računovodske usmeritve se tako odraža v spremembi poslovnega izida za tekoče leto. Zaradi popravka preteklega poročevalskega obdobja se je za leto 2014 čisti poslovni izid izboljšal za 766.776 evrov, in sicer vezano za spremembe drugih zavarovalno-tehničnih rezervacij.

Uskladitev vrednosti finančne naložbe v družbo KD IT d. o. o. – popravek napake iz preteklih let

V okviru letnega preverjanja poštene vrednosti finančnih naložb je Skupina preverila tudi ali izkazana knjigovodska vrednost finančne naložbe v družbo KD IT d. o. o. v letu 2015 dejansko odraža njeno pošteno vrednost.

V okviru teh postopkov je preverila tudi prvotno delitev – vzpostavitev te naložbe ob prenosu dejavnosti življenjskih zavarovanj zavarovalnice KD Življenje d. d. na prevzemno družbo, v tem primeru na matično zavarovalnico Adriatic Slovenico d. d. v letu 2013. Po preverjanju se je izkazalo, da je ob prenosu prišlo do napake in je bila vrednost naložbe v KD IT d.o.o. previsoko izkazana.

Napako je bila popravljena tako, da se je pri razdelitvi naložbe v KD Življenje d.d. delež za naložbo v KD IT določil glede na pripadajoči delež vrednosti veljavnih zavarovalnih pogodb ter delež prilagojenih prostih neto sredstev ob nakupu naložbe zavarovalnice.

Učinek popravka napake se v bilanci stanja odraža v povečanju dolgoročnih razmejitev v okviru neopredmetenih sredstev v višini 1.016.730 evrov in znižanju netržnih finančnih naložb razpoložljivih za prodajo v višini (1.694.550) evrov. Na strani kapitala se je za na dan 1. 1. 2014 zaradi popravka za leto 2013 znižal preneseni poslovni izid v višini 338.910 evrov in na dan 31. 12. 2014 se je znižal čisti poslovni izid v višini 338.910 evrov.

Popravek se odraža tudi v spremembi poslovnega izida. Zaradi popravka preteklega poročevalskega obdobja so se za leto 2014 povečali drugi prevrednotovalni odhodki iz naslova oslavitve neopredmetenih sredstev za 338.910 evrov, zaradi česar se je čisti poslovni izid poslabšal za 338.910 evrov. Popravek, ki je bil v letu 2014 pripoznan na prenesenem poslovnem izidu, prav tako v višini 338.910 evrov izhaja iz leta 2013 in ni vplival na popravek poslovnega izida za leto 2014.



Vpliv sprememb na postavke bilance stanja zaradi popravka napake in spremembe računovodske usmeritve

| v EUR | 31.12.2014 | Sprememba | 31.12.2014 popravljeno | 01.01.2014 popravljeno |
|--------------------------------------------------------------------------------------------------------------|--------------------|--------------------|---------------------------|---------------------------|
| Sredstva | 697.491.420 | (677.820) | 696.813.600 | 705.169.082 |
| Neopredmetena sredstva | 5.406.726 | 1.016.730 | 6.423.457 | 6.182.605 |
| Opredmetena osnovna sredstva | 27.497.391 | - | 27.497.391 | 27.407.702 |
| Odložene terjatve za davek | 3.957.936 | - | 3.957.936 | 3.954.442 |
| Naložbene nepremičnine | 29.375.722 | - | 29.375.722 | 28.356.692 |
| Finančne naložbe v pridruženih družbah | 12.151.241 | - | 12.151.241 | 12.155.329 |
| Finančne naložbe: | 263.898.946 | (1.694.550) | 262.204.396 | 264.162.520 |
| <i>V posojila in depozite</i> | 52.187.396 | - | 52.187.396 | 65.167.996 |
| <i>V posesti do zapadlosti</i> | 33.665.744 | - | 33.665.744 | 38.096.356 |
| <i>Razpoložljive za prodajo</i> | 138.812.749 | (1.694.550) | 137.118.199 | 124.524.766 |
| <i>Vrednotene po pošteni vrednosti</i> | 39.233.058 | - | 39.233.058 | 36.373.403 |
| Sredstva zavarovancev, ki prevzemajo naložbeno tveganje | 260.566.270 | - | 260.566.270 | 213.925.868 |
| Znesek zavarovalno-tehničnih rezervacij prenesen pozavarovateljem | 29.362.326 | - | 29.362.326 | 26.469.742 |
| Terjatve | 47.941.514 | - | 47.941.514 | 105.760.342 |
| Terjatve iz neposrednih zavarovalnih poslov | 22.986.037 | - | 22.986.037 | 25.503.287 |
| Terjatve iz pozavarovanja in sozavarovanja | 6.313.751 | - | 6.313.751 | 41.568.126 |
| Terjatve za odmerjeni davek | 3.531.447 | - | 3.531.447 | 2.268.597 |
| Druge terjatve | 15.110.280 | - | 15.110.280 | 36.420.332 |
| Druga sredstva | 5.517.757 | - | 5.517.757 | 6.354.346 |
| Denar in denarni ustrezniki | 11.815.591 | - | 11.815.591 | 10.439.494 |
| Kapital in obveznosti | 697.491.420 | (677.820) | 696.813.600 | 705.169.082 |
| Kapital | 109.582.126 | 88.956 | 109.671.082 | 96.234.380 |
| Kapital, ki pripada večinskim lastnikom | 109.443.611 | - | 109.532.567 | 96.074.863 |
| <i>Osnovni kapital</i> | 42.999.530 | - | 42.999.530 | 42.999.530 |
| <i>Kapitalske rezerve</i> | 4.211.782 | - | 4.211.782 | 4.211.782 |
| <i>Rezerva iz dobička</i> | 15.771.095 | - | 15.771.095 | 15.333.563 |
| <i>Prevedbene razlike</i> | (1.857.425) | - | (1.857.425) | (1.587.414) |
| <i>Presežek iz prevrednotenja</i> | 6.119.423 | - | 6.119.423 | (2.078.134) |
| <i>Zadržani čisti poslovni izid</i> | 24.041.737 | (338.910) | 23.702.827 | 27.812.396 |
| <i>Čisti poslovni izid poslovnega leta</i> | 18.157.469 | 427.866 | 18.585.335 | 9.383.140 |
| Manjšinski kapital | 138.515 | - | 138.515 | 159.517 |
| Zavarovalno-tehnične rezervacije | 277.589.830 | (766.776) | 276.823.054 | 283.046.314 |
| Prenosne premije | 51.938.582 | - | 51.938.582 | 52.681.998 |
| Matematične rezervacije | 97.615.016 | - | 97.615.016 | 94.975.222 |
| Škodne rezervacije | 125.782.426 | - | 125.782.426 | 132.212.159 |
| <i>Druge zavarovalno-tehnične rezervacije</i> | 2.253.806 | (766.776) | 1.487.030 | 3.176.935 |
| Zavarovalno-tehnične rezervacije v korist življenjskih zavarovancev, ki prevzemajo naložbeno tveganje | 257.277.164 | - | 257.277.164 | 211.832.611 |
| Druge rezervacije | 3.293.864 | - | 3.293.864 | 2.937.473 |
| Odložene obveznosti za davek | 1.194.632 | - | 1.194.632 | 27.011 |
| Druge finančne obveznosti | 711.811 | - | 711.811 | 741.951 |
| Obveznosti iz poslovanja | 22.301.181 | - | 22.301.181 | 93.075.956 |
| <i>Obveznosti iz neposrednih zavarovalnih poslov</i> | 4.745.099 | - | 4.745.099 | 6.043.336 |
| <i>Obveznosti iz pozavarovanja in sozavarovanja</i> | 11.527.057 | - | 11.527.057 | 84.474.927 |
| <i>Obveznosti za odmerjeni davek</i> | 6.029.026 | - | 6.029.026 | 2.557.692 |
| Ostale obveznosti | 25.540.811 | - | 25.540.811 | 17.273.387 |

Zaradi sprememb kapitala ob popravku bilance stanja za leto 2014 se je knjigovodska vrednost delnice iz 10,63 evrov spremenila na 10,64 evrov.

Vpliv sprememb na postavke izkaza poslovnega izida zaradi popravka napake in spremembe računovodske usmeritve

| v EUR | 2014 | Sprememba | 2014 popravljen |
|---------------------------------------------------------------------------------------------------------------|----------------------|------------------|----------------------|
| ČISTI PRIHODKI OD ZAVAROVALNIH PREMIJ | 254.375.510 | - | 254.375.510 |
| - Obračunane kosmate zavarovalne premije | 302.063.769 | - | 302.063.769 |
| - Obračunana premija oddana v pozavarovanje in sozavarovanje | (48.468.143) | - | (48.468.143) |
| - Sprememba prenosnih premij | 779.884 | - | 779.884 |
| PRIHODKI OD NALOŽB V POVEZANE DRUŽBE, od tega | 89.541 | - | 89.541 |
| - dobiček iz naložb v kapital pridruženih in skupaj obvladovanih družb, obračunan z uporabo kapitalske metode | 89.541 | - | 89.541 |
| PRIHODKI OD NALOŽB | 61.057.806 | - | 61.057.806 |
| DRUGI ZAVAROVALNI PRIHODKI, od tega | 13.221.068 | - | 13.221.068 |
| - prihodki od provizij | 13.221.068 | - | 13.221.068 |
| DRUGI PRIHODKI | 8.385.486 | - | 8.385.486 |
| ČISTI ODHODKI ZA ŠKODE | (177.893.897) | - | (177.893.897) |
| - Obračunani kosmati zneski škod | (213.494.634) | - | (213.494.634) |
| - Obračunani deleži pozavarovateljev in sozavarovateljev | 26.343.422 | - | 26.343.422 |
| - Sprememba škodnih rezervacij | 9.257.315 | - | 9.257.315 |
| SPREMEMBA DRUGIH ZAVAROVALNO-TEHNIČNIH REZERVACIJ | (1.187.968) | 766.776 | (421.192) |
| SPREMEMBA ZAVAROVALNO-TEHNIČNIH REZERVACIJ ZAVAROVANCEV, KI PREVZEMAJO NALOŽBENO TVEGANJA | (43.166.119) | - | (43.166.119) |
| ODHODKI ZA BONUSSE IN POPUSTE | 2.088 | - | 2.088 |
| OBRATOVALNI STROŠKI, od tega | (75.139.958) | - | (75.139.958) |
| - stroški pridobivanja zavarovanj | (24.919.373) | - | (24.919.373) |
| ODHODKI NALOŽB, od tega | (4.426.367) | - | (4.426.367) |
| - oslabitve finančnih sredstev, ki niso merjena po poštenu vrednosti skozi poslovni izid | (3.092.069) | - | (3.092.069) |
| DRUGI ZAVAROVALNI ODHODKI | (6.710.633) | - | (6.710.633) |
| DRUGI ODHODKI | (6.301.057) | (338.910) | (6.639.967) |
| - od tega odhodki iz finančnih obveznosti | (581.199) | - | (581.199) |
| POSLOVNI IZID PRED OBDAVČITVIJO | 22.305.501 | 427.866 | 22.733.367 |
| DAVEK OD DOHODKA | (3.816.063) | - | (3.816.063) |
| ČISTI POSLOVNI IZID OBRAČUNSKEGA OBDOBJA | 18.489.438 | 427.866 | 18.917.304 |
| MANJŠINSKI DELEŽ | (15.082) | - | (15.082) |
| DELEŽ MATIČNEGA PODJETJA | 18.504.520 | 427.866 | 18.932.386 |

Osnovni in popravljeni čisti dobiček na delnico se je po popravku leta 2014 zaradi višjega poslovnega izida za 427.866 evrov spremenil iz 1,80 evra na delnico v 1,84 evra na delnico čistega poslovnega izida matičnega podjetja.



6. POVZETEK POMEMBNEJŠIH RAČUNOVODSKIH USMERITEV

Pomembnejše računovodske usmeritve, uporabljene pri izdelavi konsolidiranih računovodskih izkazov, so predstavljene v nadaljevanju. Te usmeritve so bile dosledno upošteevane pri konsolidiranih računovodskih izkazih za leto 2015.

6.1 NEOPREDMETENA SREDSTVA

Skupina vrednoti neopredmetena sredstva po začetnem pripoznanju z modelom nabavne vrednosti, kar pomeni po nabavni vrednosti, zmanjšani za amortizacijski popravek vrednosti in nabrano izgubo zaradi oslabitve.

Letne amortizacijske stopnje se določijo glede na dobo koristnosti posameznega neopredmetenega sredstva. Skupina uporablja metodo enakomerne časovnega amortiziranja. Amortizacija NDS-ja se obračunava posamično ob uporabi naslednjih amortizacijskih stopenj:

Amortizacijske stopnje in doba koristnosti neopredmetenih dolgoročnih sredstev:

| Naziv neopredmetenega dolgoročnega sredstva po amortizacijskih skupinah | Letna stopnja amortizacije 2015 | Doba koristnosti 2015 v letih |
|-------------------------------------------------------------------------|---------------------------------|-------------------------------|
| Vlaganja v tuja OS | 20 % | 5 |
| Druge materialne pravice | 10 % | 10 |
| Programska oprema | 20 % | 5 |
| Druge neopredmetena dolgoročna sredstva | 10 % | 10 |

Pričakovana doba koristnosti vseh neopredmetenih sredstev je v Skupini dokončno določena. Skupina opravi preverjanje realnosti pripisanih dob koristnosti enkrat letno. Če se pričakovana doba koristnosti sredstva razlikuje od prejšnjih ocen, se spremeni doba amortiziranja (amortizacijska stopnja). Sprememba se obračuna kot sprememba računovodske ocene.

Prevrednotenje vseh pomembnih NDS-jev se opravi, če njihova knjigovodska vrednost presega njihovo nadomestljivo vrednost. Presoja se opravi za vsa sredstva, katerih posamična nabavna vrednost presega 50.000 EUR. Ugotovljeni znesek oslabitve (presežek knjigovodske vrednosti nad nadomestljivo vrednostjo sredstva) pripozna v izkazu poslovnega izida kot izgubo zaradi oslabitve, če znesek oslabitve presega več kot 20% knjigovodske vrednosti sredstva.

Skupina odpravi pripoznana neopredmetena sredstva ob odtujitvi, kadar ne pričakuje več nikakršnih prihodnjih gospodarskih koristi iz njihove uporabe ali odtujitve. Dobičke ali izgube, ki izhajajo iz odprave pripoznavanja neopredmetenega sredstva kot razlika med morebitnimi čistimi donosi ob odtujitvah in knjigovodsko vrednostjo sredstva, Skupina pripozna v poslovnem izidu kot prevrednotovalne prihodke ali odhodke.

Dobro ime

Dobro ime lahko nastane ob prevzemu odvisne družbe. Ob pridobitvi naložbe v odvisno družbo se ugotovi razlika med pošteno vrednostjo pripadajočega čistega premoženja in pošteno vrednostjo danega nadomestila oziroma plačila, ki ga izvede prevzemnik. V primeru, da dano nadomestilo presega pošteno vrednost pripadajočega čistega premoženja odvisne družbe, nastane dobro ime. Dobro ime je torej ugotovljen presežek plačila, ki ga izvede prevzemnik v pričakovanju prihodnjih gospodarskih koristi od sredstev, ki jih ni mogoče posamično opredeliti in ločeno pripoznati.

Dobro ime, ki nastane s pridobitvijo odvisnih družb, se izkazuje med neopredmetenimi sredstvi in nabavno vrednostjo, zmanjšano za morebitne izgube zaradi slabitev. Dobro ime, ki nastane s pridobitvijo pridruženih družb, pa je vključeno v vrednosti naložb v pridružene družbe.

Dobro ime se meri v valuti prevzetega podjetja, ki se jih po tečaju na dan prevzema prevede v poročajočo valuto prevzemnika.

Preveritev ustreznosti dobrega imena se opravi enkrat na leto, morebitne slabitve pa se izkažejo v izkazu poslovnega izida. Odprava slabitev dobrega imena ni mogoča. Dobički in izgube pri odtujitvi odvisnih družb vključujejo tudi vrednost dobrega imena, ki se nanaša na odtujeno odvisno družbo.



6.2 OPREDMETENA OSNOVNA SREDSTVA

Skupina razporeja opredmetena osnovna sredstva glede na njihovo naravo na nepremičnine (zgradbe in zemljišča, namenjena opravljanju zavarovalne dejavnosti) in opremo, ki jih deli v podskupine glede na namen uporabe. Skupina pripozna opredmetena osnovna sredstva v trenutku pridobitve in ob začetnem pripoznanju ovrednoti opredmetena osnovna sredstva po nabavni vrednosti, zmanjšani za amortizacijski popravek vrednosti, in nabrano izgubo zaradi oslabitve. V nabavno vrednost so vštete nakupne cene in vsi stroški usposobitve sredstva za uporabo. Skupina izkaže kot del opredmetenega osnovnega sredstva, potem ko je to usposobljeno za uporabo, tudi stroške zamenjave posameznih delov opredmetenega osnovnega sredstva, s katerimi se podaljšuje doba njegove koristnosti in stroške, s katerimi se povečujejo bodoče koristi iz njegove uporabe (stroški posodobitve, stroški razširitve uporabnosti, stroški povečanja zmogljivosti osnovnega sredstva).

V primeru spremembe okoliščin, ki vplivajo na ocenjeno dobo koristnosti osnovnega sredstva, se učinki zaradi spremembe dobe koristnosti pripoznajo v izkazu poslovnega izida.

Letne amortizacijske stopnje so določene glede na dobo koristnosti posameznega opredmetenega osnovnega sredstva. Ocena dobe koristnosti je stvar presoje na podlagi izkušenj, ki temeljijo na pričakovanem fizičnem izrabljanju in tehničnem ter ekonomskem staranju posameznega sredstva. Metoda amortiziranja, ki se v Skupini uporablja, je enakomerno časovno amortiziranje. Sredstva se začnejo amortizirati, ko so razpoložljiva za uporabo.

Amortizacijske stopnje in dobe koristnosti opredmetenih osnovnih sredstev so naslednje:

| Opredmetena osnovna sredstva po amortizacijskih skupinah | Letna stopnja amortizacije 2015 | Doba koristnosti 2015 v letih |
|----------------------------------------------------------|---------------------------------|-------------------------------|
| Zgradbe | 1,3 -1,8 % | 56-77 |
| Motorna vozila | 12,5-15,5 % | 6-8 |
| Računalniška oprema | 33,3 %-50% | 3-2 |
| Pisarniška oprema | 10 -25 % | 4-10 |
| Ostala oprema (pohištvo in drobni inventar) | 10 -25 % | 4-10 |

Presojo vrednosti nepremičnin opravi Skupina vsaki dve leti ali v primeru, da se okoliščine poslovanja Skupini bistveno spremenijo ali da se cene nepremičnin bistveno znižajo v okolju, kjer je nepremičnina. Če Skupina ugotovi, da je poštena vrednost (iztržljivo nadomestna vrednost) nepremičnine nižja od knjigovodske vrednosti, se opravi oslabitev nepremičnine na iztržljivo vrednost. Taka oslabitev predstavlja zmanjšanje ali izgubo zaradi prevrednotenja in se šteje kot poslovni odhodek.

Skupina odpravi pripoznavanje opredmetenega osnovnega sredstva ob odtujitvi ali ob ugotovitvi, da od njegove uporabe ni več pričakovati gospodarskih koristi. Dobičke ali izgube, ki izhajajo iz odprave pripoznavanja opredmetenega osnovnega sredstva, kot razlika med morebitnimi čistimi donosi ob odtujitvah in knjigovodsko vrednostjo sredstva in stroški odtujitve, Skupina pripozna v poslovnem izidu kot prevrednotovalne prihodke ali odhodke.

6.3 NALOŽBENE NEPREMIČNINE

Naložbene nepremičnine (zemljišča in zgradbe) so sredstva, ki jih ima Skupina za doseganje dolgoročnih donosov oziroma za doseganje dolgoročnih donosov kritnih skladov in/ali kritnega premoženja. Pri uvrščanju nepremičnin med naložbene nepremičnine uprava upošteva namembnost nepremičnine.

Naložbene nepremičnine (zemljišča in zgradbe) se merijo po modelu nabavne vrednosti, in sicer se pripoznajo po nabavni vrednosti, ki jo sestavlja nakupna cena in stroški, ki jih je mogoče pripisati neposredno nakupu. Pozneje se nabavna vrednost zmanjša za amortizacijski popravek vrednosti in vse nabrane izgube zaradi oslabitve. Kot metoda izračuna amortizacije se uporablja enakomerno časovno amortiziranje.

Amortizacijske stopnje in dobe koristnosti naložbenih nepremičnin so naslednje:

| Naložbene nepremičnine | Letna stopnja amortizacije 2015 | Doba koristnost 2015 v letih |
|------------------------|---------------------------------|------------------------------|
| Zgradbe | 1,3 -1,8 % | 56-77 |



Poštena vrednost naložbenih nepremičnin se zaradi morebitnih slabitev preverja s cenitvami zunanjih pooblaščenih cenilcev za vrednotenje nepremičnin vsaj na vsake dve leti. Za nove nepremičnine se upošteva nabavna vrednost kot poštena vrednost nepremičnin. Oslabitev naložbene nepremičnine na iztržljivo vrednost Skupina opravi, če ugotovi, da je njena poštena vrednost (iztržljiva nadomestna vrednost) nižja od knjigovodske vrednosti. Presojno vrednosti poštene vrednosti naložbenih nepremičnin opravi Skupina z najetjem zunanjega pooblaščenega ocenjevalca vrednosti nepremičnin.

Nepremičnine, ki jih Skupina namerava v kratkem roku odtujiti in bo njihova knjigovodska vrednost poravnana predvsem s prodajo in ne z nadaljnjo uporabo, se razvrščajo med nekratkoročna sredstva, namenjena za prodajo.

Dobički ali izgube, ki izhajajo iz odprave pripoznanja ali prodaje posamezne naložbene nepremičnine, se pripoznajo v poslovnem izidu iz finančnih prihodkov ali odhodkov.

Prihodki od najemnin naložbenih nepremičnin se zaračunavajo skladno s pogodbami. Prihodki od najemnin, ki se nanašajo na naložbene nepremičnine, se v konsolidiranih računovodskih izkazih evidentirajo med drugimi prihodki.

6.4 NALOŽBE V PRIDRUŽENIH DRUŽBAH

V konsolidiranih računovodskih izkazih so obračunane z uporabo kapitalske metode, po kateri se naložba najprej pripozna po nabavni vrednosti, nato pa povečuje ali zmanjšuje za pripadajoči del dobička ali izgube pridružene družbe. Prejete dividende zmanjšujejo nabavno vrednost finančne naložbe v pridruženo družbo. Delež skupine v poslovnem izidu pridruženih družb se pripozna v izkazu poslovnega izida skupine, njen delež v presežku iz prevrednotenja pa se pripozna v drugem vseobsegajočem donosu.

6.5 FINANČNE NALOŽBE

Finančne naložbe so sestavni del finančnih instrumentov Skupine in so finančna sredstva, ki jih ima Skupina, da bi z donosi, ki izhajajo iz njih, pokrivala bodoče obveznosti iz zavarovalnih in finančnih pogodb in morebitne izgube zaradi tveganj iz zavarovalnih poslov.

Vrste finančnih sredstev

Glede na namen pridobitve se ob začetnem pripoznanju finančna sredstva razvrstijo v:

- posojila, depoziti in finančne terjatve,
- finančna sredstva v posesti do zapadlosti,
- finančna sredstva razpoložljiva za prodajo,
- finančna sredstva, izmerjena po pošteni vrednosti skozi poslovni izid .

6.5.1 Posojila, depoziti in finančne terjatve

Posojila, depoziti in finančne terjatve so finančna sredstva z določenimi ali določljivimi vrednostmi in datumi plačil, ki ne kotirajo na borznem trgu. Posojila in terjatve se vodijo po odplačni vrednosti z uporabo metode efektivne obrestne mere. Obresti, izračunane po efektivni obrestni meri, se pripoznajo v izkazu poslovnega izida.

6.5.2 Finančna sredstva v posesti do zapadlosti v plačilo

Finančna sredstva v posesti do zapadlosti so neizpeljana finančna sredstva z določenimi ali določljivimi plačili in določeno zapadlostjo v plačilo, ki jih Skupina nedvoumno namerava in zmore posedovati do zapadlosti v plačilo.

Po začetnem pripoznanju Skupina meri finančna sredstva v posesti do zapadlosti v plačilo po odplačni vrednosti po metodi efektivnih obresti.

Poštena vrednost dolgoročnega vrednostnega papirja iz te skupine je lahko začasno manjša od njegove knjigovodske vrednosti, ne da bi to povzročilo oslabitev naložbe, razen v primeru tveganja sprememb finančnega položaja izdajatelja. Obresti, izračunane po efektivni obrestni meri, se pripoznajo v izkazu poslovnega izida.



6.5.3 Finančna sredstva razpoložljiva za prodajo

Za prodajo razpoložljiva finančna sredstva so neizpeljana finančna sredstva, opredeljena kot razpoložljiva za prodajo in niso razvrščena v katero od prej navedenih skupin.

Ob začetnem pripoznanju se naložba izmeri po pošteni vrednosti oziroma nabavni vrednosti s presojanjem potrebe po oslabitvi (če vrednostni papir ne kotira), vključujoč vse transakcijske stroške posla. Obresti dolžniških vrednostnih papirjev v okviru skupine za prodajo razpoložljivih finančnih sredstev se izračunajo z uporabo metode učinkovite obrestne mere in so izkazane v izkazu uspeha. Finančno sredstvo, razpoložljivo za prodajo, se pripozna z datumom trgovanja.

Spremembe v pošteni vrednosti vrednostnih papirjev, opredeljenih kot razpoložljivi za prodajo, se pripoznajo glede na vsebino nastanka spremembe poštene vrednosti. Tako se tečajne razlike za dolžniške vrednostne papirje pripoznajo v izkazu poslovnega izida, druge spremembe (sprememba tržnega tečaja npr.) pa se pripoznajo neposredno v drugem vseobsegajočem donosu. Pri lastniških vrednostnih papirjih se vse spremembe poštene vrednosti pripoznajo v drugem vseobsegajočem donosu. Pri prodaji ali slabitvi vrednostnih papirjev, opredeljenih kot razpoložljivi za prodajo, se nabrane prilagoditve v drugem vseobsegajočem donosu odpravijo in učinki izkažejo v izkazu poslovnega izida.

6.5.4 Finančna sredstva, izmerjena po pošteni vrednosti skozi poslovni izid

Finančna sredstva, izmerjena po pošteni vrednosti skozi poslovni izid, so razdeljena v dve podskupini:

- finančna sredstva za trgovanje, kamor se uvrščajo finančna sredstva, ki jih Skupina pridobi z namenom prodaje v bližnji prihodnosti (v roku, krajšem od 12 mesecev), ali če so sredstva sestavni del portfelja, katerega nakupi in prodaje imajo namen ustvarjati dobiček na kratek rok, ali če je bilo tako razporejeno s strani posloводства in
- finančna sredstva, ki so ob pridobitvi opredeljena kot merjena po pošteni vrednosti skozi poslovni izid, kadar bi tako merjenje pomembno zmanjšalo nedoslednosti, ki bi nastale, če bi bili izvedeni finančni instrumenti, namenjeni trgovanju in bi bili osnovni finančni instrumenti vrednoteni po odplačni vrednosti za posojila in avanse, dane bankam in drugim osebam, ali izdani dolžniški vrednostni papirji.

Med finančna sredstva po pošteni vrednosti prek izkaza poslovnega izida ob začetnem pripoznanju ima Skupina razvrščene tudi finančne naložbe v vzajemne sklade in odprte investicijske družbe s spremenljivim delniškim kapitalom, ki so vezane na dolgoročne zavarovalne pogodbe, vezane na enote investicijskih skladov. V sklop finančnih sredstev po pošteni vrednosti preko poslovnega izida Skupina vključuje tudi policna posojila iz naslova zavarovanj z naložbenim tveganjem, ki predstavljajo finančne instrumente, ki se vodijo kot enote premoženja in vrednotijo z vrednostjo enot premoženja skladov na policah, v povezavi s katerimi so bila dana.

Finančna sredstva, ki so razvrščena po pošteni vrednosti skozi poslovni izid, so prvotno pripoznana po pošteni vrednosti, stroški nakupa pa se pripoznajo v izkazu poslovnega izida. Dobički ali izgube, ki izhajajo iz sprememb poštenih vrednosti teh finančnih sredstev, so vključeni v izkaz poslovnega izida v obdobju, v katerem so nastali

6.5.5 Poštena vrednost

Po pošteni vrednosti se izkazujejo finančna sredstva izmerjena po pošteni vrednosti skozi poslovni izid ob začetnem pripoznanju in za prodajo razpoložljiva finančna sredstva. Posojila, depoziti in finančne terjatve ter finančna sredstva v posesti do zapadlosti v plačilo so izkazani po odplačni vrednosti po metodi diskontiranja vrednosti prihodnjih denarnih tokov z uporabo učinkovitih obrestnih mer, zmanjšani za oslabitve.

Poštena vrednost je dokazana, če jo je mogoče zanesljivo izmeriti. Odvisna je od razpoložljivosti tržnih podatkov, na osnovi katerih družba lahko ocenjuje pošteno vrednost. Za kotirajoča finančna sredstva (lastniške in dolžniške vrednostne papirje), za katere obstaja cena na delujočem trgu vrednostnih papirjev, se poštena vrednost ugotavlja kot zmnožek enot finančnega sredstva in kotirajoče tržne cene oziroma zaključnega tečaja na dan bilance stanja. Ustrezen zaključni tečaj Skupina izbere glede na vrsto finančne naložbe in glede na organiziran trg vrednostnih papirjev na katerem finančna naložba kotira.

Skupina pri oceni poštene vrednosti sproti presoja kriterij aktivnosti trga, pri čemer zaključni tečaj zadnjega dne, ko se je z vrednostnim papirjem trgovalo, ne sme biti starejši od 30 dni. Pri dolžniških vrednostnih papirjih se upošteva kot kriterij



presoje tudi obseg sklenjenih poslov s posameznim dolžniškim vrednostnim papirjem. Posel mora na zadnji dan trgovanja z vrednostnim papirjem znašati najmanj 500.000 evrov

V kolikor objavljeni tečaji na delujočem trgu ne ustrezajo kriteriju aktivnosti se za izračun tržne vrednosti uporabljajo interni modeli, in sicer ločeno glede na izračun poštene vrednosti lastniškega ali dolžniškega vrednostnega papirja.

Metode ocenjevanja in pomembnejše parametre za posamezna finančna sredstva predstavljamo v tabeli v nadaljevanju, kjer se uporaba različnih vrst metod klasificira tudi glede na hierarhijo poštene vrednosti.

Razvrščanje v hierarhijo poštene vrednosti

Za povečanje skladnosti in primerljivosti merjenja poštene vrednosti in povezanih razkritij se finančna sredstva razvrščajo v tri ravni (nivoje) hierarhije poštene vrednosti. Razvrščanje v posamezni nivo temelji na vložkih v tehnike ocenjevanja vrednosti, ki se uporabljajo za merjenje poštene vrednosti. V hierarhiji poštene vrednosti imajo največjo prednost neprilagojene, kotirane cene na delujočih trgih za enaka sredstva ali obveznosti (vložki Nivo 1), najmanjšo prednost pa neopazovani vložki (vložki Nivo 3).

Skupina pri razvrščanju v hierarhijo sledi naslednjim vložkom v tehnike ocenjevanja vrednosti:

- Nivo 1: določajo vložki, ki predstavljajo kotirane cene (neprilagojene) na delujočih trgih za enaka sredstva ali obveznosti, do katerih lahko podjetje dostopa na datum merjenja. Le te zagotavljajo najzanesljivejši dokaz poštene vrednosti, pri čemer se morajo za merjenje poštene vrednosti uporabljati brez prilagoditve.
- Nivo 2: določajo vložki, ki niso kotirane cene, vključene v Nivo 1, in jih je mogoče neposredno ali posredno opazovati za sredstvo ali obveznost. Če ima sredstvo ali obveznost določeno (pogodbeno) trajanje, mora biti vložek mogoče opazovati v celotnem trajanju sredstva ali obveznosti. Med vložke Nivoja 2 spadajo: kotirane cene za podobna sredstva ali obveznosti na delujočih trgih, kotirane cene za enaka ali podobna sredstva ali obveznosti na nedelujočih trgih, vložki, ki niso kotirane cene, ki jih je mogoče opazovati za sredstvo ali za obveznosti ter vložki, potrjeni na trgu.
- Nivo 3: določajo neopazovani vložki, ki vključujejo majhno tržno komponento, če sploh obstaja, za sredstvo ali obveznost na datum merjenja. Cilj merjenja poštene vrednosti ostane enak, tj. izhodna cena na datum merjenja z vidika udeleženca na trgu, ki ima v lasti sredstvo ali dolguje obveznost. Zato morajo neopazovani vložki izražati predpostavke, ki bi jih udeleženci na trgu uporabili pri določanju cene sredstva ali obveznosti, vključno s predpostavkami o tveganjih.

Skupina finančna sredstva, za katere ni delujočega trga in katerih poštene vrednosti ni mogoče zanesljivo izmeriti, vrednoti po nabavni vrednosti in posebej presoja potrebo po oslabitvi. Ta finančna sredstva razvršča v nivo 3 hierarhije poštene vrednosti.

Prikaz tehnik ocenjevanja vrednosti in vložki za Nivo 2 in Nivo 3 razvrščanja v hierarhijo poštene vrednosti

| Vrsta finančnih naložb | Metoda ocenjevanja | Pomembnejši parametri | Hierarhija poštene vrednosti |
|-------------------------------------------------|----------------------------------------------|----------------------------------------------------------------------------------------------------------------------------------------------------------------------------------------------|------------------------------|
| ZUNANJI OCENJEVALCI (organizator trga) | | | |
| Dolžniški VP-sestavljani | stohastični model, mrežni model HW1f in HW2f | krivulja EUR SWAP obrestnih mer, kreditni pribitki izdajatelja, kreditni pribitki primerljivih izdajateljev, volatilnost obrestnih mer, korelacijska matrika, volatilnost delniškega indeksa | nivo 2 |
| Lastniški vrednostni papirji-sestavljani | stohastični model | krivulja EUR SWAP obrestnih mer, kreditni pribitki izdajatelja, kreditni pribitki primerljivih izdajateljev, volatilnost delniškega indeksa | nivo 2 |



| Vrsta finančnih naložb | Metoda ocenjevanja | Pomembnejši parametri | Hierarhija poštene vrednosti |
|----------------------------------------------------------------------------|--------------------------------------------------------|-----------------------------------------------------------------------------------------------------------------------------------------------------------------------------|------------------------------|
| BLOOMBERG BVAL | | | |
| Dolžniški vrednostni papirji | | | |
| Dolžniški VP-državni | diskontiranje denarnih tokov po amortizacijskem načrtu | krivulja EUR SWAP obrestnih mer, kreditni pribitki izdajatelja, kreditni pribitki primerljivih izdajateljev, indikativne kotacije | nivo 2 |
| Dolžniški VP podjetij in finančnih Institucij | diskontiranje denarnih tokov po amortizacijskem načrtu | krivulja EUR SWAP obrestnih mer, kreditni pribitki izdajatelja, kreditni pribitki primerljivih izdajateljev, indikativne kotacije | nivo 2 |
| INTERNI/EKSTERNI OCENJEVALCI | | | |
| Dolžniški vrednostni papirji Interni model | | | |
| Dolžniški VP-državni | izračunu zahtevane donosnosti, | tehtanega povprečja donosnosti dveh likvidnih državnih vrednostnih papirjev iste države, s krajšo in daljšo ročnostjo | nivo 2 |
| | | utež 1: število dni med datumom zapadlosti opazovanega vrednostnega papirja | nivo 2 |
| | | utež 2: datumom zapadlosti vrednostnega papirja, za katerega ugotavljamo pošteno vrednost | nivo 2 |
| Dolžniški VP podjetij in finančnih Institucij | izračunu vsote zahtevane donosnosti za | državno obveznico primerljive ročnosti, kreditnega tveganja za tveganje panoge (CDS), ob upoštevanju primerljive ročnosti in stopnje investicijskega razreda, nelikvidnost. | nivo 2 |
| Lastniški vrednostni papirji Interni model | | | |
| | metodi primerljivih podjetij uvrščenih na borzo | tržni kazalniki: P/E, P/B, P/S, P/EBITDA, F/FCF, ki temeljijo na borznih kotacijah oz. cenah primerljivih podjetij in izbranih finančnih kategorij ocenjevanega podjetja. | nivo 3 |
| Naložbene nepremičnine Pooblaščenji zunanji cenilci | | | |
| | stroškovna metoda | reprodukcija enakega novega objekta ali nadomestitveni stroški | nivo 3 |
| | tržna metoda | analiza dejanskih tržnih transakcij z nepremičninami | nivo 3 |
| | dohodkovna metoda (metoda direktne kapitalizacije) | sedanja vrednost bodočih pričakovanih donosov | nivo 3 |
| | | stopnja kapitalizacije (donos in vračilo) | |
| | | diskontna stopnja | |
| | | dodatek za pomanjkanje tržljivosti (nelikvidnost) | |
| Kapitalske naložbe v pridružene družbe Pooblaščenji zunanji cenilci | | | |
| | metoda čiste vrednosti sredstev | sprememba cen nepremičnin | nivo 3 |
| | diskontiranje denarnih tokov | g (stopnja rasti obdobja konstantne rasti) | |
| | | neto marža (obdobje konstantne rasti) | |
| | | rediskontna stopnja | |
| | | diskont za pomanjkanje tržljivosti | |



6.5.6 Slabitve finančnih sredstev

Sredstva, vrednotena po odplačni vrednosti

Skupina presoja na dan bilance stanja, ali obstaja kak nepristranski dokaz o morebitni oslabiljenosti finančnih sredstev. Izgube zaradi oslabilve se pripoznajo in sredstva prevrednotijo, če obstajajo objektivni dokazi o oslabilvi zaradi dogodka (dogodkov) po začetnem pripoznavanju finančnih sredstev, ki vpliva(jo) na ocenjene prihodnje denarne tokove finančnega sredstva ali skupin finančnih sredstev. Nepristranski dokazi, da je finančno sredstvo ali skupina finančnih sredstev precenjena, vključujejo opazovane podatke o poslovanju zunanjih družb in se nanašajo na naslednje dogodke:

- pomembne finančne težave izdajatelja ali dolžnika,
- prekinitve pogodbe, kot je neizpolnitev ali odložitev izpolnitve obveznosti plačila obresti ali glavnice,
- ko postane verjetno, da bo šel dolžnik v stečaj oziroma se bo drugače finančno reorganiziral,
- ko podatki kažejo, da obstajajo merljivi dokazi o zmanjšanju prihodnjih denarnih tokov, glede na denarne tokove ob začetnem pripoznavanju teh sredstev, čeprav zmanjšanja še ni moč povezati s posameznim finančnim sredstvom Skupine, vključujoč:
- neugodne spremembe v plačilnih sposobnostih dolžnikov Skupine ali
- nacionalne ali lokalne ekonomske pogoje, ki vplivajo na insolventnost sredstev Skupine.

Če obstaja objektivni dokaz, da je pri posojilih in terjatvah ali finančnih sredstvih v posesti do zapadlosti v plačilo, izkazanih po odplačni vrednosti, nastala izguba zaradi oslabilve, se njen znesek izmeri kot razlika med knjigovodsko vrednostjo sredstva in sedanjo vrednostjo pričakovanih prihodnjih denarnih tokov sredstva (izključujoč prihodnje kreditne izgube, ki se še niso dogodile), diskontiranih po prvotni efektivni obrestni meri finančnega sredstva. Knjigovodsko vrednost sredstva je potrebno zmanjšati s preračunom na kontu popravka vrednosti, izguba zaradi oslabilve pa se pripozna v poslovnem izidu kot prevrednotovalni finančni odhodek. Če ima dolg ali finančni inštrument, ki ga posedujemo, do dospelosti spremenljivo obrestno mero, se za diskontiranje denarnih tokov in ugotavljanje morebitnih izgub iz oslabilve uporablja trenutno veljavna obrestna mera, določena v pogodbi. Skupina lahko izmeri morebitno potrebo po oslabilvi tudi tako, da kot pošteno vrednost uporabi tržno ceno na delujočem trgu.

Če je posojilo neizterljivo, se odpiše v breme odhodkov za oslabilve posojil. Posojila se štejejo kot neizterljiva takrat, ko so opravljeni vsi potrebni postopki izterjave in je bil znesek izgube določen. Naknadna poplačila odpisanih dolgov zmanjšujejo odhodke za oslabilve posojil v izkazu poslovnega izida.

Če se v poznejših obdobjih znesek odhodkov zaradi oslabilve dolžniških vrednostnih papirjev zmanjša in je možno zmanjšanje objektivno povezati z dogodkom, ki je nastal po pripoznavanju oslabilve (tak dogodek je lahko na primer izboljšanje kreditne ocene dolžnika), se prvotno pripoznane izgube zaradi oslabilve zmanjšajo s prilagoditvijo posamezne postavke skozi pripoznanje prihodkov v izkazu poslovnega izida.

Sredstva, vrednotena po pošteni vrednosti

Skupina na dan bilance stanja presoja, ali obstaja kak nepristranski dokaz o morebitni oslabiljenosti finančne naložbe ali skupine finančnih naložb, razpoložljivih za prodajo. V primeru finančnih naložb, razpoložljivih za prodajo, se presoja, ali gre za pomembno ali dolgotrajnejše padanje poštene vrednosti. Na tej osnovi se presoja, ali so sredstva precenjena. Pri presoji dolgotrajnejšega zmanjšanja poštene vrednosti za lastniške vrednostne papirje pod njihovo nabavno vrednostjo se upošteva obdobje največ 9 mesecev od dneva, ko se je kapitalskim instrumentom poštena vrednost prvič zmanjšala pod nabavno vrednost in je ostala nižja celotno obdobje 9 mesecev, medtem ko pri presoji pomembnega zmanjšanja poštene vrednosti poslovodstvo upošteva najmanj 40-odstotno znižanje poštene vrednosti glede na nabavno vrednost. Oslabilve dolžniških vrednostnih papirjev se izvede, v kolikor se pojavijo finančne težave izdajatelja, pride do kršenja pogodbe in neizpolnitve obveznosti plačila, reprogramiranja dolga ali se pojavi verjetnost stečaja.

Če obstajajo takšni znaki oslabilve pri sredstvih, namenjenih prodaji, se kumulativna izguba, izmerjena na osnovi razlike med ocenjenimi stroški in sedanjo pošteno vrednostjo, zmanjšano za že pripoznane izgube zaradi oslabilve sredstva v dobičku ali izgubi, pripozna, odhodki pa se pripoznajo v izkazu poslovnega izida.



Odprava oslabitve

Če se v naslednjem obdobju znesek izgube zaradi oslabitve zmanjša in če je mogoče zmanjšanje nepristransko povezati z dogodkom, ki je nastal po pripoznanju oslabitve, je treba že prej pripoznano izgubo zaradi oslabitve razveljaviti s preračunom na kontu popravka vrednosti. Zaradi razveljavitve knjigovodska vrednost finančnega sredstva ni večja od tiste, ki naj bi bila odplačna vrednost. Vrednost razveljavitve izgube se pripozna v poslovnem izidu, če gre za dolžniške vrednostne papirje. Pri lastniških vrednostnih papirjih, ki jih Skupina opredeli kot razpoložljiva za prodajo, pa odprava oslabitve preko izkaza poslovnega izida ni dovoljena. Odprava oslabitve se v tem primeru opravi čez izkaz drugega donosa.

6.6 NALOŽBE ZAVAROVANCEV, KI PREVZEMAJO NALOŽBENO TVEGANJE

Skupina zaradi narave naložb ločeno prikazuje naložbe zavarovancev, ki prevzemajo naložbeno tveganje in so vrednotena po pošteni vrednosti ter so kot finančna sredstva Skupine uvrščene v finančna sredstva, izmerjena po pošteni vrednosti skozi poslovni izid.

Vrednost enot premoženja kritnega sklada z naložbenim tveganjem se na dan bilance stanja izračuna tako, da se število enot premoženja posameznega investicijskega ali vzajemnega sklada pomnoži z vrednostjo enote sklada na ta dan. Pri zavarovanjih, kjer zavarovanec prevzema naložbeno tveganje, Skupina mesečno prevrednoti finančne naložbe.

6.7 ZNESEK ZAVAROVALNO-TEHNIČNIH REZERVACIJ, PRENESEN POZAVAROVATELJEM

Pozavarovalna sredstva so upravičenja, ki pripadajo družbam v Skupini na podlagi pozavarovalnih pogodb in se pripoznajo kot pozavarovalna sredstva. Ta sredstva so sestavljena iz kratkoročnih pozavarovalnih obračunov in tudi nekratkoročnih terjatev, ki so odvisne od pričakovanih škod in upravičenj, ki izhajajo iz povezanih pozavarovalnih pogodb.

Zneski omenjenih pozavarovalnih sredstev so določeni na podlagi vrednosti ocenjenih škod oziroma škodnih rezervacij za pozavarovane škode v skladu s pozavarovalnimi pogodbami, ob upoštevanju deležev v prenosnih premijah.

Pripoznanje pozavarovalnih sredstev se odpravi, ko prenehajo veljati pravice iz pozavarovalne pogodbe oziroma se te prenesejo na tretjo osebo.

6.8 TERJATVE

Pripoznavanje terjatev

Skupina pripozna terjatve iz zavarovalnih poslov na podlagi izstavljenih zavarovalne police oziroma, ko se zavarovancem zaračunajo zavarovalne premije. Po(so)zavarovalne terjatve in ostale terjatve se pripoznajo na podlagi računa ali druge verodostojne listine (npr. pozavarovalnega obračuna). Ob začetnem pripoznavanju se te terjatve izkaže po izvorni vrednosti, kasneje pa se terjatve zmanjša za oslabitve zaradi oblikovanja popravkov vrednosti terjatev.

Skupina vzpostavi **regresno terjatev** do zavarovalca oziroma dolžnika v višini plačane škode v skladu z določili zavarovalne pogodbe, ob obračunu odškodnine oziroma zavarovalnine, za katero je pridobila ustrezne pravne podlage ali prvo plačilo. Če vrednost izplačila škode s strani Skupine v posameznem primeru presega 30.000 evrov, se pripoznava - vzpostavitev regresne terjatve do zavarovalca oziroma dolžnika v bilančni evidenci obvezno opravi največ v višini ocenjene vrednosti poplačila. Regresna terjatev se v tem primeru ocenjuje individualno in z upoštevanjem individualnega oblikovanja popravkov regresnih terjatev. Pri vzpostavljanju regresnih terjatev za avtomobilska zavarovanja ima Skupina na podlagi 7.čl. ZOZP in 3. čl. Splošnih pogojev pravico uveljavljati povračilo izplačil skupaj z zamudnimi obrestmi in stroški največ v znesku 12.000 evrov, razen v primeru ko je škoda povzročena namenoma in Skupina uveljavlja povračilo v celoti.

Preden postane regresna terjatev uveljavljena se vodi izvenbilančno kot neuveljavljena regresna terjatev in se zanjo ne oblikuje popravkov terjatev. Izjema so le regresne terjatve kreditnih zavarovanj, ki takoj ob nastanku postanejo uveljavljene regresne terjatve. Uveljavljeni regresni zahtevki se pripoznajo kot zmanjšanje odhodkov za škode.



Slabitev terjatev

Skupina v vsakem obračunskem obdobju (najmanj vsako četrletje) preverja ustreznost ocen poštene - udenarljive vrednosti terjatev oziroma izdela oceno iztržljive vrednosti na osnovi dejansko realiziranih denarnih tokov v zadnjem predhodno opazovanem časovnem obdobju za posamezno vrsto terjatev. Kjer ni pričakovati, da bodo vse terjatve v celoti poravnane, ima Skupina vzpostavljene pokazatelje slabitve (neplačljivosti) terjatev, ki sprožijo izračunavanje slabitev v breme tekočega finančnega rezultata Skupine.

Skupina na podlagi ocenjene poštene, to je udenarljive (unovčljive) vrednosti terjatev oblikuje njihove ustrezne popravke terjatev za posamično terjatev ali skupino podobnih terjatev.

Skupina oceni pošteno, to je udenarljivo (unovčljivo) vrednost terjatve in oblikuje ustrezno slabitev terjatve posamično, če skupna knjigovodska vrednost vseh zapadlih terjatev za premije do določenega zavarovalca oziroma zavarovanca na dan vrednotenja znaša 50.000 evrov ali več.

Posamično oblikovanje popravka vrednosti terjatev Skupina lahko izvede tudi za katero koli terjatev, ki bi jo sicer prevrednotila v okviru skupinskega oblikovanja popravka vrednosti.

Terjatve, za katere plačilne sposobnosti Skupina ne ocenjuje posamično, razvršča v skupine s podobnimi značilnostmi kreditnega tveganja. Te skupine so razdeljene na terjatve do pravnih ali fizičnih oseb, pri čemer se pri terjatvah do fizičnih oseb skupine razlikujejo glede na način plačila.

Za vsako od skupin določi popravek vrednosti za posamezno terjatev v odvisnosti od zapadlosti (starosti) ter dejansko (ne)realiziranim odstotkom plačil v preteklem obdobju za določeno skupino.

Pri terjatvah do zavarovalcev v zavarovalni skupini **življenjskih zavarovanj** Skupina upošteva določila obligacijskega zakonika in splošne pogoje teh zavarovanj. Kadar zavarovanec pri plačilu pogodbeno določenih obrokov zavarovanja zaostaja za tri obroke, se zazna potreba po njihovi odpravi. Te terjatve se stornirajo v celoti (100-odstotno), saj je verjetnost prenehanja plačevanja ali kapitalizacije takega zavarovanja zelo verjetna. Skladno s tem se odpravijo popravki vrednosti terjatev.

Za terjatve kritnega sklada **življenjskih zavarovanj z naložbenim tveganjem** se slabitev ne izvaja, ker se prihodki pripoznajo po principu plačane premije.

Pri **regresnih terjatvah** se popravki vrednosti oblikujejo skupinsko, pri čemer se skupinska oslabitev opravi ločeno za zavarovane (hipotekarne) in za nezavarovane terjatve. Popravek se opravi v odstotku od dejansko neopravljenih poplačil v predhodnem poslovnem obdobju. Za vse regresne terjatve, katerih vrednost presega 10.000 evrov, se zaradi povečanega tveganja neplačila oblikuje popravek vrednosti individualno. Odstotek popravkov vrednosti posamične regresne terjatve se določi na novo po preteku posameznega poslovnega leta le, če se bistveno spremeni povprečna stopnja njihove izterljivosti. Obračunane, toda neplačane obresti iz regresnih poslov, izkazane na kontih terjatev, se oslabijo v odstotku oslabitve regresne terjatve. Terjatve iz stroškov regresnega postopka, ki niso plačane v 30 dneh po zapadlosti, se oslabijo v odstotku oslabitve regresne terjatve. Terjatve iz odkupov terjatev se za presojo in izvedbo oslabitev obravnavajo kot regresne terjatve.

6.9 DRUGA SREDSTVA

Med druga sredstva Skupina uvršča zaloge, razmejene stroške pridobivanja zavarovanj in kratkoročno odložene stroške (odhodke) in vnaprej vračunane prihodke za primere, ko se plačila opravljenih storitev nanašajo na kasnejše obdobje.

Razmejeni stroški pridobivanja zavarovanj

Skupina pripoznava prenosne premije v celoti, in sicer v zneskih, kot izhajajo iz ročnosti obračunanih zneskov po zavarovalnih pogodbah po stanju na dan izdelave konsolidirane bilance stanja. Pripadajoči del že realiziranih stroškov pridobivanja zavarovanj v zvezi z obračunanimi zneski za naslednja obračunska obdobja po datumu bilance stanja, ki bi sicer zmanjševal obveznosti iz prenosnih premij, se v celoti pripozna kot posebna postavka razmejenih odhodkov v aktivih konsolidirane bilance stanja. Razmejeni stroški pridobivanja zavarovanj se v zavarovalnici izkazujejo na podlagi izračuna



deleža kosmatih stroškov sklepalne provizije v kosmati zavarovalni premiji in kosmati prenosni zavarovalni premiji za vsako posamezno zavarovalno vrsto.

6.10 DENAR IN DENARNI USTREZNIKI

Skupina ločeno obravnava domača in tuja denarna sredstva v blagajnah ter dobroimetja na računih v bankah in drugih finančnih organizacijah, ki jih je treba razčleniti na takoj razpoložljiva denarna sredstva in tista, ki so vezana na odpovedni rok (depoziti na odpoklic). Denarna sredstva zavarovalnice predstavlja gotovina, medtem ko se med denarne ustreznike uvrščajo depoziti na odpoklic, ki so namenjeni zagotavljanju kratkoročne plačilne sposobnosti in kratkoročno dani depoziti z vezavo do 3 mesecev.

Prevrednotovanje denarnih sredstev se opravlja samo pri denarnih sredstvih, nominiranih v tujih valutah, če se po začetnem pripoznavanju spremeni pariteta tuje valute do evra. Tečajna razlika se izkaže kot redni finančni odhodek ali prihodek.

6.11 POBOT SREDSTEV IN OBVEZNOSTI

Sredstva in obveznosti se v konsolidirani bilanci stanja pobotajo, če za to obstaja pravna osnova po neto principu, in sicer hkrati na strani sredstev in obveznosti.

Skupina v računovodskih izkazih izkazuje ločeno terjatve in obveznosti iz internih razmerij (med posameznimi kritnimi skladi oziroma glavnimi knjigami). Ob koncu obračunskega obdobja se v glavni knjigi kritnega sklada oziroma lastnih virov medsebojno pobotajo, saldo pa izkaže kot terjatev ali obveznost, ki se bo pobotala oziroma saldirala v zbirni bilanci stanja Skupine.

6.12 KAPITAL

Skupina kot izkazuje osnovni kapital in ostale sestavne dele kapitala ločeno po zavarovalnih skupinah. Izhodiščno delitveno razmerje je vzpostavljeno tako, da zagotavlja kapitalske ustreznosti v delu premoženjskih zavarovanj in posebej v delu življenjskih zavarovanj.

Skupina izkazuje osnovni kapital in ostale sestavne dele kapitala ločeno po zavarovalnih skupinah. Izhodiščno delitveno razmerje je vzpostavljeno tako, da zagotavlja kapitalske ustreznosti vseh zavarovalnih skupin. Pri tem ločeno ugotavlja minimalno potreben kapital za opravljanje zavarovalnih poslov v delu premoženjskih zavarovanj in posebej v delu življenjskih zavarovanj. Kapital Skupine je, glede na deleže v kapitalu odvisne družbe razdeljen na kapital večinskih lastnikov – kapital obvladujoče Skupine in na kapital manjšinskih lastnikov – kapital neobvladujočih lastnikov.

Osnovni kapital

Osnovni kapital je opredeljen z zneski, ki so jih vložili lastniki, in z zneski, ki so se pojavili pri poslovanju in pripadajo lastnikom. Osnovni kapital predstavlja nominalno vrednost vplačanih navadnih kosovnih delnic v evrih.

Kapitalske rezerve

Med kapitalskimi rezervami se izkazuje vplačani presežek kapitala in znesek na podlagi odprave splošnega prevrednotovalnega popravka kapitala. Kapitalske rezerve se smejo uporabiti v skladu z določili ZGD-ja, ki natančno opredeljuje pogoje uporabe kapitalskih rezerv za kritje čiste izgube poslovnega leta, prenesene čiste izgube oziroma povečanje osnovnega kapitala iz sredstev Skupine.

Rezerve iz dobička

Rezerve iz dobička se delijo na: varnostne rezerve, zakonske in statutarne rezerve, rezerve za lastne delnice in druge rezerve iz dobička. Rezerve iz dobička se oblikuje na podlagi določb ZGD-1, zakonodaje s področja zavarovalništva glede oblikovanja zakonskih rezerv in na podlagi sklepa uprave ob soglasju nadzornega sveta glede na potrebe po doseganju in ohranjanju ustrezne višine kapitalske ustreznosti (druge rezerve iz dobička).



V okviru drugih rezerv iz dobička Skupina, izkazuje tudi rezerve za katastrofalne rizike in izravnalne rezervacije med temi rezerve za kreditna tveganja. Te rezerve oblikuje v skladu z zakonom o zavarovalništvu – ZZavar. Skupina oblikovanje izravnalnih rezervacij opravi z razporeditvijo čistega dobička po sklepu uprave oziroma z neposrednim povečanjem čiste izgube poslovnega leta. Njihovo oblikovanje izkaže v izkazu sprememb lastniškega kapitala. Zaradi izpolnjevanja določil MSRP-ja Skupina izravnalne rezervacije pripozna in izkazuje kot posebno postavko rezerv iz dobička v kapitalu Skupine, kot je predvideno tudi s Sklepom o letnem poročilu in trimesečnih računovodskih izkazih zavarovalnic SKL 2009 (vključno s spremembo iz UL RS 99/2010). Ta postavka kapitala se šteje med obveznosti kritnega premoženja, za katere se zahteva pokritost naložb. V zavarovalnici AS neživotno osiguranje, ki je izven Republike Slovenije se ne oblikujejo varnostne rezerve.

V okviru drugih rezerv Skupina izkazuje polovico pozitivnega izida dopolnilnih zdravstvenih zavarovanj, oblikovano v letih pred zaključkom leta 2013, skladno z ZZVZZ-H in sklepom AZN-ja (Sklep o podrobnejših navodilih za računovodsko spremljanje in izkazovanje poslovnih dogodkov v zvezi z izvajanjem izravnave pri dopolnilnem zdravstvenem zavarovanju).

Presežek iz prevrednotenja

Presežek iz prevrednotenja se pripozna na podlagi opravljenega prevrednotenja sredstev, izvedenega med letom v določenem obračunskem obdobju. Skupina v okviru presežka iz prevrednotenja izkazuje prevrednotovalni popravek v povezavi z gibanjem in vrednotenjem finančnih sredstev, razpoložljivih za prodajo po pošteni vrednosti.

6.13 ZAVAROVALNO-TEHNIČNE REZERVACIJE

Skupina mora v zvezi z vsemi zavarovalnimi posli, ki jih opravlja, oblikovati ustrezne zavarovalno-tehnične rezervacije. Namenjene so kritju bodočih obveznosti iz zavarovanj in morebitnih izgub zaradi tveganj, ki izhajajo iz zavarovalnih pogodb. Zavarovalno-tehnične rezervacije so oblikovane v skladu z zakonom ZZavar, Sklepom o podrobnejših pravilih in minimalnih standardih za izračun zavarovalno-tehničnih rezervacij in Pravilnikom o oblikovanju zavarovalno-tehničnih rezervacij.

Skupina prikazuje kot obveznosti kosmate zavarovalno-tehnične rezervacije in zavarovalno-tehnične rezervacije prejetega sozavarovanja. Del obveznosti, ki je oddan v pozavarovanje in sozavarovanje, se izkazuje med sredstvi Skupine.

Prenosne premije

Prenosne premije se oblikujejo v višini tistega dela obračunane premije, ki se nanaša na zavarovalno kritje za zavarovalno obdobje po zaključku obračunskega obdobja, za katerega se izračunava rezervacija.

Prenosne premije se izračunavajo po vsaki posamični pogodbi – polici, ki je na dan zaključka obračunskega obdobja nosila veljavno kritje. Izračuna se tudi na policah, ki začnejo veljati po datumu prenosa, če so že imele obračunano premijo pred datumom prenosa. Pri razmejevanju obračunane premije se upoštevajo trije različni postopki glede na to, ali je zavarovalna vsota enakomerno porazdeljena med trajanjem police, je naraščajoča, ali je padajoča:

- enakomerno porazdeljena zavarovalna vsota – pri večini zavarovalnih vrst,
- naraščajoča zavarovalna vsota – pri gradbenih in montažnih zavarovanjih (v vrsti druga škodna zavarovanja),
- padajoča zavarovalna vsota – pri kreditnih zavarovanjih.

Matematične rezervacije

Življenjska zavarovanja

Matematične rezervacije se oblikujejo v višini sedanje vrednosti ocenjenih bodočih obveznosti zavarovalnice na podlagi sklenjenih zavarovanj, zmanjšane za sedanjo vrednost bodočih premij zavarovanca, ki izhajajo iz teh pogodb. Uporablja se prospektivna neto zillmerirana metoda. Pri tem višina zillmeriranja na posamezni pogodbi ne presega 3,5 % zavarovalne vsote. Obveznosti so za vsako pogodbo večje ali enake nič.



Pri mešanih življenjskih zavarovanjih in življenjskih zavarovanjih za primer smrti predstavljajo bodoče obveznosti izplačila dogovorjenih zavarovalnih vsot s pripisanimi presežki v primeru doživetja oziroma izplačila dogovorjenih zavarovalnih vsot s pripisanimi presežki v primeru smrti.

Matematične rezervacije rentnih pogodb za določen čas se izračunavajo na osnovi prospektivne neto zillmerirane metode. Oblikujejo se v višini sedanje vrednosti ocenjenih bodočih izplačil dogovorjenih rent (s pripisanimi presežki), vključno s stroški izplačevanja rente, zmanjšane za sedanjo vrednost bodočih premij, ki bodo vplačane na podlagi teh pogodb.

Matematične rezervacije za pokojninska zavarovanja kritnega sklada kolektivnega dodatnega pokojninskega zavarovanja po PN-A01 se izračunajo kot produkt vrednosti kritne enote in števila kritnih enot na dan obračuna. Izračun je narejen za vsako polico posebej. S tem je pokrita zajamčena obveznost do zavarovancev. Poleg tega oblikuje Skupina še dodatno rezervacijo za donose, višje od zajamčenega donosa (za pripis rednega in končnega bonusa). Med matematičnimi rezervacijami se izkazuje tudi presežek iz prevrednotenja finančnih sredstev kritnega sklada dodatnih pokojninskih zavarovanj, ki so razporejena v skupino razpoložljiva za prodajo. Rezervacije, ki izhajajo iz zajamčenih premijskih faktorjev za izračun dodatne starostne pokojnine, se oblikujejo v višini sedanje vrednosti bodočih upravičenj, za katere se bodo zavarovanci lahko odločili ob uveljavitvi pravice do prejemanja dodatne starostne pokojnine. Te rezervacije se vodijo v okviru matematične rezervacije na kritnem skladu življenjskih zavarovanj.

Pri rentnih zavarovanjih (doživljenjska renta, doživljenjska renta z zajamčenimi izplačili do 78. leta starosti zavarovanca oziroma zajamčenimi izplačili za dobo 10 let) predstavljajo bodoče obveznosti zavarovalnice izplačila dogovorjenih rent, vključno s pripisanimi presežki ter stroški izplačevanja rent.

Bodoče obveznosti zavarovanca predstavljajo bodoče premije, dogovorjene po pogodbi .

Skupina enkrat letno (ob koncu leta) določi znesek presežka, ki ga nameni zavarovancem (DPF-del). Za znesek presežka, ki je namenjen zavarovancem, se povečajo matematične rezervacije.

Pripisani presežek za posamezno polico se pri mešanih življenjskih zavarovanjih upošteva kot enkratna premija za preostalo obdobje zavarovalne dobe in se preračuna v dodatno zavarovalno vsoto (dodatno rento pri rentnih zavarovanjih), ki je zajamčena. Dodatna zavarovalna vsota se izplača v primeru smrti ali doživetja. Pri nekaterih zavarovalnih produktih je možno tudi sprotno izplačilo pripisanega presežka. Pri nekaterih zavarovalnih produktih se presežek pripiše na polico kot dodatno premoženje na računu zavarovanca.

Življenjska zavarovanja, pri katerih zavarovanec prevzema naložbeno tveganje

Matematična rezervacija za življenjska zavarovanja, kjer zavarovanec prevzema naložbeno tveganje, predstavlja vrednost premoženja na polici zavarovanca. Izračunana je kot seštevek enot posameznega sklada, pomnožen z vrednostjo enote premoženja. Skupna rezervacija je povečana še za vplačane premije, ki še niso bile konvertirane v enote premoženja (gre za časovni zamik od plačila premije in naročila nakupa do vknjižbe kupljenih enot sklada na zavarovančev osebni račun). V odvisnosti od zavarovalnega produkta so rezervacije povečane za morebitne izplačane predujme.

Matematične rezervacije zdravstvenih zavarovanj (dodatna in vzporedna zdravstvena zavarovanja)

Skupina oblikuje matematično rezervacijo pri dogoročnih produktih, za katere se uporabljajo podobne verjetnostne tabele in izračuni kot za življenjska zavarovanja. Matematične rezervacije se oblikujejo v višini sedanje vrednosti ocenjenih bodočih obveznosti zavarovalnice na podlagi sklenjenih zavarovanj, zmanjšane za sedanjo vrednost bodočih premij zavarovanca, ki izhajajo iz teh pogodb. Uporablja se prospektivna neto zillmerirana metoda. Obveznosti so za vsako pogodbo večje ali enake nič.

Matematične rezervacije premoženjskih zavarovanj

Skupina oblikuje matematično rezervacijo pri dogoročnih nezgodnih zavarovanjih, za katere se uporabljajo podobne verjetnostne tabele in izračuni kot za življenjska zavarovanja. Matematične rezervacije se oblikujejo v višini sedanje vrednosti ocenjenih bodočih obveznosti zavarovalnice na podlagi sklenjenih zavarovanj, zmanjšane za sedanjo vrednost bodočih premij zavarovanca, ki izhajajo iz teh pogodb. Obveznosti so za vsako pogodbo večje ali enake nič.



Škodne rezervacije

Škodne rezervacije se oblikujejo v višini ocenjenih obveznosti, ki jih je Skupina dolžna izplačati na podlagi zavarovalnih pogodb, pri katerih je zavarovalni primer nastopil do konca obračunskega obdobja, in sicer ne glede na to, ali je zavarovalni primer že prijavljen, vključno z vsemi ocenjenimi stroški, ki jih bo Skupina imela z reševanjem teh škodnih primerov.

Skupina ne uporablja metode diskontiranja škodne rezervacije, razen za škode iz odgovornosti zavarovanj, ki se izplačujejo v obliki rente.

Izračun škodne rezervacije je razdeljen na več delov, glede na značaj škodnega spisa:

- za prijavljene in do konca obračunskega obdobja še nerešene škode se izvede posamični popis vseh takšnih škodnih spisov in oceni vrednost pričakovanih izplačil;
- za škode, ki so nastale in do konca obračunskega obdobja niso bile prijavljene (v nadaljevanju IBNR-škode - incurred but not reported), se na osnovi statističnega spremljanja takšnih škod v preteklosti oceni pričakovano vrednost izplačil;
- izračun IBNR-škodne rezervacije se izvede na ravni zavarovalnih vrst z različnimi metodami: modificirana statistična metoda, trikotniška metoda (chain ladder method) pripoznanih škod ali obračunanih škod, posebna metoda za rente odgovornostnih zavarovanj. Pri izbiri metode se upošteva značilnost zavarovalne vrste glede na to, ali se zavarovalni primeri hitro ali dolgo rešujejo.

Statistična metoda temelji na spremljanju škodnih zahtevkov v preteklosti. Izračun IBNR-ja je narejen na nivoju posamezne zavarovalne vrste kot produkt ocenjenega števila IBNR-škod in ocenjene vrednosti IBNR-škod. Ocenjeno število IBNR-škod se izračuna z množenjem števila prijavljenih škod v preteklem letu in povprečnega koeficienta pozneje prijavljenih škod glede na vse prijavljene škode v zadnjih treh letih. Ocenjena vrednost IBNR-škod pa se izračuna kot povprečna vrednost IBNR-škod v preteklem letu ali kot povprečna vrednost izplačanih škod v preteklem letu, če je bilo število škod relativno majhno.

Trikotniška metoda temelji na pripoznanih ali na obračunanih škodah z mesečnimi ali letnimi razvojnimi faktorji, odvisno od značilnosti škodnega dogajanja in postopkov reševanja škod. Škode se uredijo v trikotnik, kjer predstavljajo vrstice leto nastanka škode, stolpci pa število let zamika od leta nastanka škode do leta pripoznave ali obračuna škode. Predpostavlja se, da bo vzorec razvoja škod v prihodnosti podoben vzorcu iz preteklih let. Napovedovanje dokončnih škod temelji na izračunu povprečnih letnih razvojnih faktorjev, ki so prirejeni tako, da so njihove vrednosti padajoče.

Posebna metoda za rente odgovornostnih zavarovanj temelji na oceni števila in zneska naknadno prijavljenih rentnih škod kot tudi na oceni povečane obveznosti za že prijavljene rentne primere.

Škodna rezervacija je zmanjšana za oceno pričakovanih regresov.

V kosmati škodni rezervaciji je upoštevana tudi rezervacija za cenilne stroške in stroške reševanja škod.

Rezervacije za bonuse, popuste in storno

Skupina oblikuje rezervacije za bonuse v višini ocenjenega zneska pričakovanega bonusa pri tistih policah, kjer ima zavarovanec pravico do vračila bonusa. Obveznosti se izračunajo na osnovi pravila vračanja bonusa, ki je opredeljen v zavarovalni pogodbi.

Skupina oblikuje rezervacijo za storno v višini ocenjenih vračil zavarovalcu ob predčasni prekinitvi pogodbe, upoštevajoč tudi rezervirani znesek v prenosni premiji posamezne pogodbe.

Druge zavarovalno-tehnične rezervacije

Med drugimi zavarovalno-tehničnimi rezervacijami Skupina izkazuje rezervacije za neiztekle nevarnosti in dodatne rezervacije za kreditno tveganje in tveganje koncentracije

Rezervacije za neiztekle nevarnosti se oblikujejo za kritje škod in stroškov, povezanih z obstoječimi zavarovalnimi pogodbami, ki bodo nastali po obračunskem obdobju in niso kriti s prenosno premijo. Rezervacije se računajo na ravni zavarovalnih vrst. Kriterij oblikovanja je negativen škodni rezultat zavarovalne vrste v tekočem letu in presoja, da je negativnemu rezultatu zavarovalne vrste botrovala prenizko določena premija. Rezervacije za neiztekle nevarnosti se



oblikujejo tudi v drugih posebnih primerih, kjer se zavarovalnica zaveda prevzetih obveznosti, za katere nima oblikovanih prenosnih premij.

Zavarovalno-tehnične rezervacije v korist življenjskih zavarovancev, ki prevzemajo naložbeno tveganje

Rezervacije za kreditno tveganje in tveganje koncentracije se oblikujejo za produkte življenjskih zavarovanj, kjer zavarovanci prevzemajo naložbeno tveganje in je zavarovanje vezano na sestavljen vrednostni papir z zajamčenim izplačilom ob doživetju. Oblikujejo se za produkte, pri katerih Skupina nosi kreditno tveganje do izdajatelja vrednostnega papirja in tveganje koncentracije. Oblikovane so za tveganje razveze sestavljenega vrednostnega papirja oziroma nelikvidnosti izdajatelja tega papirja, na katerega je vezana garancija.

6.14 DRUGE REZERVACIJE

Druge rezervacije se oblikujejo za sedanje obveze, ki izhajajo iz preteklih dogodkov, ki se bodo poravnale v obdobju, ki ni z gotovostjo določeno in katerih velikost je mogoče zanesljivo oceniti.

Med razmejitvami Skupina izkazuje vračunane stroške in razmejene prihodke, ki nastajajo na podlagi enakomernega obremenjevanja dejavnosti ali poslovnega izida pa tudi zalog s pričakovanimi stroški, ki pa se še niso pojavili. Stroški se vračunajo in vključijo v letne konsolidirane računovodske izkaze v ocenjenih zneskih; v medletnih konsolidiranih računovodskih izkazih se razporejajo na krajša obračunska obdobja na osnovi časovnega sodila.

6.14.1 Zasluzki zaposleencev

Zasluzki zaposleencev vključujejo rezervacije za neizkoriščen del letnega dopusta, rezervacije za jubilejne nagrade in rezervacije za odpravnine ob upokojitvi in se izkazujejo kot posebna postavka drugih rezervacij in razmejitev (dolgoročni del kot dolgoročne rezervacije, kratkoročni del pa v okviru vračunanih stroškov).

Pozaposlitveni in drugi dolgoročni zasluzki zaposleencev

Med pozaposlitvene in druge dolgoročne zasluzke zaposleencev sodijo:

- odpravnine ob upokojitvi in
- jubilejne nagrade,

za katere Skupina oblikuje rezervacije za jubilejne nagrade in odpravnine ob upokojitvi. Rezervacije so izračunane z uporabo metode predvidene pomembnosti enot v skladu s standardom MRS 19 (metoda obračunavanja zasluzkov sorazmerno z opravljenim delom), pri čemer na izračun vplivajo umrljivost, fluktuacija zaposlenih, prihodnja povečanja plač, pričakovana inflacija ter pričakovana donosnost naložb. V bilanci stanja so obveznosti pripoznane kot sedanja vrednost vseh pozaposlitvenih obveznosti. Prihodnji denarni tokovi so diskontirani s stopnjo, ki jo na trgu določajo visoko kvalitetne dolgoročne obveznice na bilančni dan. Predpostavka o diskontni stopnji temelji na ECB krivulji, upoštevajoč vse države EU, pri čemer je bila vzeta povprečna obrestna mera glede na pričakovano trajanje obveznosti iz naslova odpravnin ob upokojitvi in jubilejnih nagrad. Ustreznost uporabljenih aktuarskih predpostavk se periodično preverja.

Pri oblikovanju rezervacij za jubilejne nagrade se upošteva povprečna bruto plača v zavarovalnici, in sicer od eden do dvakratnik, odvisno od jubileja. Obveznost za jubilejno nagrado ob dopolnjenih 10, 20 ali 30 letih delovne dobe zaposlenega se pripozna proporcionalno z delovno dobo pri delodajalcu.

Kot osnova za oblikovanje odpravnin ob upokojitvi se upošteva višina treh oziroma dveh (individualne / kolektivne pogodbe) bruto plač (zaposlenega ali povprečnih v Republiki Sloveniji v primeru, če je ta višja). Obveznost za odpravnino ob upokojitvi se povečuje in pripoznava skozi celoten čas zaposlitve zaposlenca v podjetju.

Obveznosti za rezervacije za odpravnine in jubilejne nagrade so pripoznane na podlagi obvez, ki izhajajo iz sklenjenih pogodb o zaposlitvi in veljavne delovne zakonodaje, vključujejo tudi davke in prispevke delodajalca.

Stroške odpravnin ob upokojitvi in jubilejne nagrade se ob izplačilu pripozna kot obratovalne stroške (stroške dela) v izkazu poslovnega izida. Na enak način se pripozna tudi spremembe teh rezervacij zaradi izplačil oziroma novih oblikovanj. Prevrednotenje rezervacij za odpravnine ob upokojitvi, ki nastanejo zaradi povečanja ali zmanjšanja sedanje vrednosti



obveznosti zaradi spremembe aktuarskih postavk in izkustvenih prilagoditev, pa se pripozna kot aktuarske dobičke ali izgube v drugem vseobsegajočem donosu.

6.15 OBVEZNOSTI IZ POSLOVANJA

Obveznosti iz poslovanja se v začetku izkazujejo po izvorni vrednosti, ki izhajajo iz ustreznih listin. Kasneje se povečujejo v skladu z listinami, zmanjšujejo pa se na enaki osnovi ali na osnovi odplačil.

Med obveznostmi iz poslovanja Skupina izkazuje obveznosti iz neposrednih zavarovalnih poslov, obveznosti za po(so)zavarovanja in obveznosti za odmerjeni davek. Kot pozavarovalne obveznosti se izkazujejo obveznosti za plačilo premije na podlagi pozavarovalnih pogodb in so pripoznane kot odhodek ob zapadlosti.

6.16 OSTALE OBVEZNOSTI

Med ostale obveznosti so uvrščene ugotovljene kratkoročne časovne razmejitve, ki zajemajo kratkoročne zaslužke zaposlencev, kratkoročno vnaprej vračunane stroške in kratkoročno odložene prihodke, obveznosti za izplačilo dividend in druge poslovne obveznosti, kot so kratkoročne obveznosti do zaposlencev, varščine, obveznosti za blagovne kredite, prejete predujme ipd.

Kratkoročni zaslužki zaposlenih

Obveze za kratkoročne zaslužke zaposlenih se merijo po nominalni vrednosti in so pripoznane kot stroški dela v izkazu poslovnega izida. Kratkoročni zaslužki zaposlenih predstavljajo plače, regresi idr.

Kratkoročno vnaprej vračunani stroški

Kratkoročno vnaprej vračunani stroški so oblikovani z namenom enakomerne obremenitve poslovnega izida, kljub temu da se stroški še niso pojavili. Poslovodstvo na podlagi preteklih dogajanj v poslovanju lahko ocenjuje stroške, ki bodo nastali za obravnavano obdobje, čeprav še ni prejelo ustrezne listine. Na podlagi te ocene, z enakomerno dinamiko upošteva znesek v računovodskem izkazu. Ko se poslovni dogodek pojavi se vnaprej vračunani stroški zmanjšajo in se preko poslovnega izida pripozna razlika med vračunanimi in dejanskimi stroški. Med kratkoročne vnaprej vračunane stroške Skupina vračunava tudi stroške za neizkoriščene dopuste.

6.17 PRIHODKI IN ODHODKI

Prihodki vključujejo pošteno vrednost prejetih nadomestil ali terjatev za prodajo storitev v normalnih rednih pogojih poslovanja Skupine. Skupina ločeno izkazuje vse vrste prihodkov in odhodkov za skupino premoženjskih, zdravstvenih in življenjskih zavarovanj. Prihodki od zavarovalnih storitev (obračunane kosmate premije) se izkazujejo po fakturiranih vrednostih, brez davka od prometa zavarovalnih poslov (DPZP-ja), z upoštevanjem vseh vračil, popustov in rabatov. Izjemoma se kot plačana realizacija izkazujejo prihodki od zavarovalnih storitev za življenjska zavarovanja, kjer zavarovanci prevzemajo naložbeno tveganje. Ostali prihodki so izkazani po neto vrednosti, zmanjšani za davek na dodano vrednost.

Prihodki od zavarovalnih premij

Čisti prihodki od zavarovalnih premij so izračunani kot kosmata zavarovalna premija, povečana za premijo prejetega sozavarovanja, zmanjšana za premijo oddanega sozavarovanja in pozavarovanja ter zmanjšana za spremembo čiste prenosne premije. Osnova za pripoznavanje kosmatih zavarovalnih premij so fakturirane premije.

Ob prekinitvi pogodb premoženjskih in zdravstvenih zavarovanj Skupina zmanjša obračunane prihodke od premij za sorazmerni del nepretečenega obdobja, za katero je bila zavarovalna premija obračunana. V poslovnih knjigah se ločeno evidentira kosmate zavarovalne premije in pozavarovalni in/ali sozavarovalni del.

Skupina spremlja prihodke od zavarovalnih premij ločeno po zavarovalnih skupinah in vrstah.



Prihodki in odhodki od naložb

Skupina med prihodke in odhodke od naložb pripoznava prihodke od obresti, dobičke (izgube) od prodaje naložb, dividend, prihodkov in odhodkov od tečajnih razlik ter prihodke in odhodke na račun slabitve ali odprave dolžniških vrednostnih papirjev ali slabitve ostalih finančnih sredstev

Prihodki in odhodki za obresti od naložb se pripoznajo v poslovnem izidu ob njihovem nastanku in se izračunajo po metodi efektivnih obresti, razen za finančna sredstva, razvrščena v skupino po pošteni vrednosti prek poslovnega izida, kjer se izračunajo po metodi nominalnih obresti.

V konsolidirani bilanci stanja se obresti od dolžniških vrednostnih papirjev izkazujejo skupaj s finančnimi naložbami.

Dobiček (izguba) od prodaje naložb, pripozna v poslovnem izidu med realiziranimi finančnimi prihodki in odhodki. Pri finančnih naložbah razpoložljivih za prodajo, ki se izkazujejo po odplačni vrednosti, se dobiček ali izguba pripozna v poslovnem izidu, ko je realizirana ali ko so taka sredstva prevrednotena zaradi oslabitve oziroma je zanje odpravljeno pripoznanje oslabitve.

Prihodki in odhodki od tečajnih razlik, ki se izračunajo za sredstva v tuji valuti. Tečajne razlike se na bilančni dan preračunajo po referenčnem tečaju Evropske centralne banke, ki ga objavlja Banka Slovenije. Za tečaje tujih valut, ki jih objavlja BS mesečno, se lahko uporabi tudi ustrezni tečaj poslovne banke.

Prihodki od dividend za kapitalni instrument se pripoznajo v poslovnem izidu, ko podjetje pridobi pravico do plačila.

Oslabitev in odprava oslabitve finančnih naložb

Izgube zaradi oslabitve se pripoznajo in sredstva prevrednotijo, če obstajajo stvarni objektivni dokazi o slabitvi zaradi dogodka, ki je nastal po začetnem pripoznanju sredstev in vpliva na ocenjene bodoče denarne tokove finančnega sredstva.

Če se v obdobju po pripoznanju izgube za dolžniške vrednostne papirje znesek izgube zaradi oslabitve zmanjša in če je mogoče zmanjšanje nepristransko povezati z dogodkom, ki je nastal po pripoznanju oslabitve, se prej pripoznana izguba za dolžniške vrednostne papirje zaradi oslabitve v poslovnem izidu razveljavi s preračunom na kontu popravka vrednosti.

Drugi zavarovalni prihodki

Skupina med druge zavarovalne prihodke evidentira prihodke od provizij in druge prihodke za upravljanje zavarovalnih pogodb.

Drugi prihodki

Skupina med druge prihodke evidentira zlasti druge čiste zavarovalne prihodke in prevrednotovalne poslovne prihodke. Prav tako so med drugimi prihodki evidentirani prihodki od najemnin naložbenih nepremičnin, ki se zaračunavajo na podlagi sklenjenih najemnih pogodb, in drugi poslovni prihodki, kot so izterjane odpisane terjatve, prejete kazni in odškodnine ipd.

Čisti odhodki za škode

Čisti odhodki za škode so neposredni stroški iz opravljanja zavarovalne dejavnosti. Skupina jih vodi ločeno po zavarovalnih vrstah.

Čisti odhodki za škode so sestavljeni iz kosmatih obračunanih škod, ki vključujejo neposredne cenilne stroške in so povečane v poslovnem izidu za obračunane škode prejetega sozavarovanja hkrati pa zmanjšane za prihodke od uveljavljenih regresnih terjatev in za obračunane deleže po(so)zavarovateljev ter popravljene za spremembo čistih škodnih rezervacij.

Čisti odhodki za škode zdravstvenih zavarovanj vsebujejo tudi prihodke ali odhodke iz izravnalnih shem.

6.17.1 Obratovalni stroški

Skupina kosmate obratovalne stroške pripoznava kot izvirni stroški po naravnih vrstah v izkazu poslovnega izida so stroški prikazani po vlogi (funkcionalnosti). Cenilni stroški so sestavni del odhodkov za škode, stroški pridobivanja zavarovanj in



drugi obratovalni stroški pa so v izkazu prikazani ločeno. V razkritjih so prikazani celotni obratovalni stroški po naravnih vrstah in po funkcionalnosti.

Razmejeni stroški pridobivanja zavarovanj

Stroški pridobivanja zavarovanj se pripoznajo v izkazu poslovnega izida, ko nastanejo. Ker se nanašajo na obdobje trajanja pogodbe, se razmejujejo v delu, ki se nanaša na obdobje po obračunskem datumu. Skupina razmejuje stroške pridobivanja premoženjskih zavarovanj.

Pri življenjskih zavarovanjih z DPF-jem in finančnih pogodbah z DPF-jem se stroški pridobivanja zavarovanj razmejujejo na podlagi uporabe zillmerjevega popravka že pri izračunavanju matematičnih rezervacij.

Drugi zavarovalni odhodki

Skupina med druge zavarovalne odhodke evidentira druge zavarovalne odhodke, kot so odhodki za preventivno dejavnost, prispevki za kritje škod za nezavarovana in neznana vozila in ostali čisti zavarovalni odhodki.

Drugi odhodki

Skupina med druge odhodke evidentira odhodke od naložbenih nepremičnin, prevrednotovalne poslovne odhodke, ostale poslovne odhodke in finančne odhodke, ki ne izhajajo iz naložb.

6.18 DAVKI IN ODLOŽENI DAVKI

Odhodke za davke predstavljajo odmerjeni davki in odloženi davki. Ti se pripoznajo v izkazu poslovnega izida ali v izkazu drugega vseobsegajočega donosa, kadar se davki nanašajo na prihodke ali odhodke, ki se prepoznavajo preko izkaza drugega vseobsegajočega donosa (v kapitalu) oziroma, če so obveznosti za davke pripoznane za davčna sredstva iz preteklih obdobj.

Odmerjeni davek

V Republiki Sloveniji se davek od dohodkov pravnih oseb za leto 2015 obračunava po 17 % stopnji. V državah izven Republike Slovenije se odmerjeni davek obračunava po davčnih stopnjah predpisanih z lokalno zakonodajo. V Srbiji je bila za leto 2015 davčna stopnja za odmerjeni davek 15 –odstotna in v Republiki Hrvaški je bila za leto 2015 davčna stopnja za odmerjeni davek 20 –odstotna.

Matična zavarovalnica ima na ozemlju Republike Hrvaške podružnico, katera ustvarja poslovni rezultat v tujini. Slovenija ima z Republiko Hrvaško sklenjen mednarodni bilateralni sporazum o izogibanju dvojnemu obdavčevanju, zato se obdavčitev dobička, ki ga ustvari podružnica izvaja skladno z določili pogodbe o izogibanju dvojnemu obdavčevanju, pri čemer se dobiček obdavči v državi v kateri je sedež družbe. Obdavčljivi dobiček, ki ga matična zavarovalnica ustvari v tujini, se najprej obdavči v državi podružnice, to je v Republiki Hrvaški po veljavni davčni stopnji (za leto 2015 je bila ta 20%), nato pa se izkaže še v davčni prijavi matične zavarovalnice v Sloveniji, kjer se končno upošteva (odbije) že plačan davek v tujini, vendar samo do višine davčne stopnje veljavne v Sloveniji (za leto 2015 je bila ta 17%).

Odloženi davki

Odloženi davki so učinki razlik med računovodsko vrednostjo izkazanih postavk v bilanci stanja in njihovo davčno vrednostjo, ki se obračuna v skladu z metodo obveznosti po bilanci stanja za vsečasne razlike. Odloženi davki se izkazujejo kot odložene terjatve ali kot odložene obveznosti za davek.

Odložene terjatve in obveznosti za davek so za obravnavano poslovno leto in pretekla poslovna leta ugotovljene na podlagi zneska, za katerega se pričakuje, da bo plačan davčnim oblastem (povrnjen od davčnih oblasti), ob uporabi davčnih stopenj in davčnih predpisov, veljavnih na dan bilance stanja. Odbitnečasne razlike se pripoznajo, če je verjetno, da se bo pojavil razpoložljivi obdavčljivi dobiček, v breme katerega bo mogoče uporabiti odbitnečasne razlike. Odbitne



začasne razlike se pripoznajo po predpisani davčni stopnji za leto, ko pričakujemo, da se bo pojavil razpoložljivi obdavčljivi dobiček.

Odbitne začasne razlike so davčno nepriznani odhodki predvsem iz oblikovanih rezervacij za zasluge zaposlencev in obračunane amortizacije, ki presega višino izračunane amortizacije po davčno priznanih stopnjah in opravljenih prevrednotenj kot posledica začasnih oslabitev terjatev in sprememb presežkov iz prevrednotenja finančnih naložb v izkazu drugega vseobsegajočega donosa.



7. GLAVNE RAČUNOVODSKE OCENE IN PRESOJE

Skupina uporablja ocene in predpostavke, ki lahko pomembno vplivajo na zneske sredstev in obveznosti, izkazane v konsolidiranem računovodskem izkazu v naslednjem finančnem letu. Ocene in predpostavke se večkrat preverjajo in določijo na podlagi preteklih izkušenj in ostalih faktorjev, vključno s pričakovanji glede bodočih dogodkov.

7.1 SLABITVE VREDNOSTI ZA PRODAJO RAZPOLOŽLJIVIH FINANČNIH SREDSTEV

V Skupini se za finančna sredstva, razpoložljiva za prodajo, opravijo slabitve, kadar poslovodstvo ugotovi, da je prišlo do pomembnega ali dlje trajajočega zmanjšanja poštene vrednosti sredstev pod njihovo nabavno vrednostjo. Določitev, kaj je pomembno ali dolgotrajnejše, zahteva presojo. Pri tej presoji Skupina preverja med drugim naslednje: normalno volatilitno tečaja delnice in trajanje padanja tečajev, finančno stanje izdajatelja, uspešnost panoge in sektorja, spremembe v tehnologiji in denarnih tokovih iz dejavnosti in financiranja ter spremembe delujočega trga za takšno finančno sredstvo zaradi morebitnih finančnih težav izdajatelja.

V svojih računovodskih usmeritvah je Skupina kot kriterij pomembnosti, ki vpliva na pripoznavanje tega dela slabitve v primeru lastniških vrednostnih papirjev v izkazu poslovnega izida, določila znižanje poštene vrednosti pod nabavno za 40 % oziroma trajanje pomembnega znižanja v obdobju 9 mesecev.

Na podlagi strokovne presoje je Skupina v letu 2015 opravila trajno slabitev netržnih naložb v delnice Elektro Celje d.d. (podrobno v poglavju 10.5) Celotna izguba iz trajne slabitve finančnih naložb, razpoložljivih za prodajo, se je tako prepoznala v izkazu poslovnega izida, medtem ko so ostala prevrednotenja teh sredstev pripoznana v izkazu drugega vseobsegajočega donosa.

7.2 UGOTAVLJANJE POŠTENE VREDNOSTI DOLŽNIŠKIH VREDNOSTNIH PAPIRJEV

V začetku leta 2015 je Skupina spremenila način določanja poštene vrednosti dolžniških vrednostnih papirjev (tržnih obveznic), katerih pošteno vrednost je določala na podlagi Bloomberg generic Price (BGN) tečajev, objavljenih s strani informacijskega sistema Bloomberg. Bloomberg BGN tečaj izračunava na podlagi svojih modelov vrednotenja in cen pridobljenih s strani OTC posrednikov, pri čemer ne razkriva metodologije vrednotenja. Zaradi tega je Skupina izbrala nov vir BVAL (Bloomberg Valuation Service) za določanje poštene vrednosti dolžniških vrednostnih papirjev. Vir BVAL za razliko od vira BGN razkriva metodologijo vrednotenja in predstavlja nadgradnjo oziroma naslednjo generacijo cen za določanje poštene vrednosti naložb, ki so na voljo v sistemu Bloomberg. Tečaji BVAL so opremljeni tudi z oceno kakovosti, na lestvici od 1 do 10, kjer 10 pomeni najvišjo možno kakovost podatka.

Na podlagi spremembe zajemanja tečajev za vrednotenje dolžniških vrednostnih papirjev iz vira BGN na BVAL, je Skupina s 1. 1. 2015 izvedla prerazvrstitev dolžniških vrednostnih papirjev iz nivoja 3 v nivo 2. Skupina je na dan 31. 12. 2015 preračunala učinke določanja spremembe poštene vrednosti naložb iz vira BGN na vir BVAL, ki ponuja drugačno metodologijo. Poštena vrednost tistih naložb, pri katerih je prišlo do prehoda na novo metodologijo, je za 146.109 evrov višja, kar predstavlja 0,1169% portfelja tovrstnih naložb zavarovalnice.

Skupina je pri ugotavljanju poštene vrednosti za dolžniške vrednostne papirje, za katere obstaja cena na delujočem trgu vrednostnih papirjev vpeljala kriterij presoje aktivnosti trga. V kolikor objavljeni tečaji na delujočem trgu ne ustrezajo kriteriju aktivnosti, se za izračun tržne vrednosti uporabi interni model. Poštena vrednost naložb na dan 31. 12. 2015, izračunana na podlagi internega modela je za 2.229.850 evrov oz. 6,3 % višja od poštene vrednosti izračunane na podlagi cen iz delujočega trga. Če bi Skupina interni model uporabila pri določanju poštenih vrednosti naložb na dan 31.12.2014, bi bila le ta višja za 789.741 evrov oz. 4,4% od poštene vrednosti izračunane na podlagi cen iz delujočega trga.

7.3 IZGUBE IZ SLABITVE TERJATEV

Pri določanju, ali je v izkazu poslovnega izida treba pripoznati izgube iz slabitve terjatev in posojil, poslovodstvo presodi, če obstajajo pokazatelji, ki bi nakazovali znižanje prihodnjih denarnih tokov skupine posojil ali terjatev. Taki pokazatelji so lahko spremembe pri odplačevanju terjatev ali ekonomske razmere, ki se lahko povežejo s prenehanjem odplačevanja posojil ali terjatev v Skupini. Poslovodstvo pri tem uporablja ocene, ki temeljijo na izgubah, ugotovljenih v preteklosti. V letu



2015 Skupina ohranja enako metodo preverjanja ustreznosti ocene poštene vrednosti (glej usmeritve poglavje 4.8) in pri tem obračunavanja popravkov terjatev kot v preteklih letih.

V letu 2015 Skupina ohranja enako metodo preverjanja ustreznosti ocene poštene vrednosti (glej usmeritve poglavje 6.8) in pri tem obračunava popravke terjatev kot v preteklih letih. Pri preverjanju posojil ni bilo znamenj, zaradi katerih bi bilo potrebno opraviti slabitev.

7.4 OCENE ZAVAROVALNO-TEHNIČNIH REZERVACIJ

Zavarovalne pogodbe premoženjskih in zdravstvenih zavarovanj

Prijavljene škode, vendar še ne izplačane

Škodna rezervacija za prijavljene škode temelji na ocenah pričakovanih vrednostih izplačil prijavljenih škod za vsako škodo posebej. Materialne škode ocenjujejo cenilci, zaposleni v zavarovalnih družbah v Skupini, nematerialne škode in škode v sodnih postopkih ocenjujejo pravniki (odvetniki) zavarovalnice. Ocene so določene izkustveno z upoštevanjem pričakovanih bodočih trendov (inflacija, inflacija stroškov storitev, sprememba sodne prakse ...). V okviru škodne rezervacije so oblikovane tudi rezervacije za škode pri odgovornostnih zavarovanjih, ki se izplačujejo v obliki rent, in sicer v višini kapitalizirane vrednosti rente z upoštevanjem 1,75-odstotne obrestne mere.

Nastale škode, vendar še ne prijavljene (v nadaljevanju IBNR - incurred but not reported)

Večina IBNR-rezervacije se izračunana s pomočjo trikotniške metode pripoznanih škod.

Pripoznane škode se uredijo v trikotnik, kjer predstavljajo vrstice leto nastanka škodnega dogodka, stolpci pa število let zamika od leta nastanka škodnega dogodka do leta pripoznave škode. Pripoznana škoda v posameznem letu je seštevek obračunanih zneskov škod z letom nastanka in do vključno leta $i + j$ in zneska škodne rezervacije za prijavljene škode na koncu leta $i + j$. Velike škode se v trikotniku upoštevajo samo do zneska velike škode, ki se določi za vsako zavarovalno vrsto. Razvojni faktor predstavlja razmerje med pripoznanimi škodami posameznega leta in pripoznanimi škodami predhodnega leta. Če izkazuje trikotnik še nedokončan razvoj, se določi še razvojni faktor za rep. Napovedovanje dokončnih škod temelji na izračunu povprečnih letnih razvojnih faktorjev.

Za vsako leto nastanka škode se IBNR-rezervacija izračuna kot razlika med dokončnimi škodami in pripoznanimi škodami. Negativni zneski se postavijo na 0. V zadnjih letih nastanka škode se napoved dokončnih škod preveri z izračunom pričakovanih dokončnih škod preko ocenjenega rezultata zavarovalne vrste in zaslužene premije. Za izračun IBNR-rezervacije teh let se upošteva višjega od obeh zneskov.

Rezervacije za nastale, a še neprijavljene škode (IBNR), ki so vključene v škodnih rezervacijah

| Zavarovalna vrsta | v EUR | Rezervacija za nastale, še neprijavljene škode (IBNR) 31.12.2015 | Rezervacija za nastale, še neprijavljene škode (IBNR) 31.12.2014 |
|-----------------------------------------------------|-------|---------------------------------------------------------------------|---------------------------------------------------------------------|
| Nezgodno zavarovanje | | 8.449.762 | 8.994.948 |
| Zdravstveno zavarovanje | | 4.795.759 | 4.700.457 |
| Zavarovanje kopenskih motornih vozil | | 1.707.037 | 1.631.037 |
| Zavarovanje plovil | | 73.150 | 108.656 |
| Zavarovanje prevoza blaga | | 91.203 | 226.466 |
| Zavarovanje požara in elementarnih nesreč | | 768.240 | 772.820 |
| Drugo škodno zavarovanje | | 1.223.055 | 1.438.462 |
| Zavarovanje odgovornosti pri uporabi motornih vozil | | 29.908.336 | 35.168.936 |
| Zavarovanje odgovornosti pri uporabi plovil | | 12.722 | 18.721 |
| Splošno zavarovanje odgovornosti | | 11.751.355 | 11.911.984 |
| Kreditno zavarovanje | | 14.320 | 10.691 |
| Kavcijsko zavarovanje | | 203.076 | 194.306 |
| Zavarovanje različnih finančnih izgub | | 41.354 | 49.593 |
| Zavarovanje stroškov postopka | | 1.808 | 4.368 |
| Zavarovanje pomoči | | 279.640 | 242.163 |
| Življenjsko zavarovanje | | 3.390.381 | 4.009.392 |
| Skupaj | | 62.711.198 | 69.482.999 |



Ocene posameznih škod se redno pregledujejo in popravljajo ob vsaki novi informaciji. Večjo stopnjo negotovosti pri ocenjevanju obveznosti, ki jih bo morala Skupina poravnati zaradi nastalih škod, predstavljajo obveznosti za nastale in še ne prijavljene škode (IBNR). IBNR-rezervacije določi Skupina na osnovi preučitve preteklega škodnega dogajanja z uporabo različnih matematično-statističnih metod. Skupina predpostavlja, da se bo razvoj škod tudi v prihodnosti realiziral podobno kot v preteklosti oziroma upošteva zaznane trende in odstopanja. Pri izračunu škodne rezervacije se izdelajo tudi ocene za uspešnost bodočega regresiranja in ocena za nivo bodočih stroškov reševanja škod. Primernost uporabljenih predpostavk in ocen se obdobjno preverja in nove ugotovitve uporabi pri naslednjem vrednotenju.

Razvoj škod – premoženjska zavarovanja

Trikotnik prikazuje, kako je Skupina spreminjala ocene glede končnih obveznosti za škode premoženjskih zavarovanj. Zneski v trikotniku zajemajo likvidirane oz. rezervirane škode, kot jih je Skupina pripoznala za posamezno leto škode.

Razvoj škodnega dogajanja pri premoženjskih zavarovanjih

| Kumulativna ocena škod | Leto nastanka škode | | | | | | | | | |
|----------------------------------------|---------------------|-------------|-------------|-------------|-------------|-------------|-------------|------------|------------|------------|
| | pred 2007 | 2007 | 2008 | 2009 | 2010 | 2011 | 2012 | 2013 | 2014 | 2015 |
| od koncu škodnega leta | - | 108.738.545 | 120.566.723 | 118.004.971 | 107.335.625 | 105.168.628 | 110.448.295 | 92.084.536 | 95.672.898 | 88.230.790 |
| 1 leto po škodnem letu | - | 106.372.343 | 118.497.258 | 110.144.759 | 99.796.968 | 92.642.890 | 104.484.840 | 87.772.676 | 85.460.319 | - |
| 2 leti po škodnem letu | - | 105.968.274 | 117.455.373 | 109.591.358 | 96.567.650 | 90.691.489 | 96.647.953 | 86.095.828 | - | - |
| 3 leta po škodnem letu | - | 105.349.656 | 117.532.452 | 107.688.930 | 95.499.796 | 89.197.370 | 94.090.360 | - | - | - |
| 4 leta po škodnem letu | - | 105.958.430 | 115.587.514 | 106.002.571 | 93.724.203 | 86.283.293 | - | - | - | - |
| 5 let po škodnem letu | - | 104.800.746 | 114.800.364 | 104.898.705 | 93.174.393 | - | - | - | - | - |
| 6 let po škodnem letu | - | 103.746.421 | 113.669.023 | 104.472.832 | - | - | - | - | - | - |
| 7 let po škodnem letu | - | 103.449.456 | 113.329.522 | - | - | - | - | - | - | - |
| 8 let po škodnem letu | - | 103.455.029 | - | - | - | - | - | - | - | - |
| Kumulativna ocena škod: | - | 103.455.029 | 113.329.522 | 104.472.832 | 93.174.393 | 86.283.293 | 94.090.360 | 86.095.828 | 85.460.319 | 88.230.790 |
| Skupaj likvidirane škode do 31.12.2015 | - | 100.854.130 | 110.304.762 | 100.853.386 | 88.996.581 | 81.842.171 | 89.051.625 | 76.184.636 | 71.929.902 | 50.461.779 |
| Stanje ŠR na 31.12.2015 | 15.992.707 | 2.600.899 | 3.024.760 | 3.619.446 | 4.177.812 | 4.441.123 | 5.038.735 | 9.911.192 | 13.530.417 | 37.769.011 |

Škodna rezerva za premoženjska zavarovanja (brez zdravstvenih), pripoznana v konsolidirani bilanci

| | Popis + IBNR | ŠR za cenilne stroške | Skupaj |
|----------------------------------|--------------|--------------------------|-------------|
| Škodna rezervacija na 31.12.2014 | 108.665.371 | 4.768.541 | 113.433.912 |
| Škodna rezervacija na 31.12.2015 | 100.106.102 | 6.079.173 | 106.185.275 |

Zavarovalne pogodbe življenjskih zavarovanj

Obveznosti, ki izhajajo iz pogodb za klasična življenjska zavarovanja z DPF-jem, se izračunajo na podlagi tehničnih osnov, uporabljenih pri izračunu premije produkta oziroma z upoštevanjem varnejših predpostavk, ki izhajajo iz zakonskih zahtev ali presoje v okviru Skupine.

Glavne predpostavke, ki jih Skupina uporablja, so naslednje:

- prihodnja umrljivost (v preteklosti je bil portfelj zavarovalnih pogodb zavarovalnice premajhen, da bi lahko uporabila lastne izkušnje, zato se za oceno umrljivosti uporabljajo statistične tablice, in sicer pri zavarovanjih za primer smrti ter zavarovanjih za primer smrti in doživetja uporablja Skupina slovenske tablice umrljivosti iz leta 1992 in 2007, za rentna zavarovanja pa nemške rentne tablice iz leta 1987 in 1994),
- obrestna mera od 1,5 do 4 %,
- stroški pridobivanja zavarovanj, katerih višina ne presega zakonske omejitve.
- Predpostavke, ki so uporabljene pri ugotavljanju ustreznosti oblikovanih rezervacij življenjskih zavarovanj in ugotovitve, so podrobneje opisane v poglavju o testu ustreznosti (v poglavju 8.2.1).
- Skupina leta 2015 ni spremenila predpostavk, uporabljenih za izračun obveznosti življenjskih zavarovanj.



7.5 OCENE BODOČIH IZPLAČIL ŽIVLJENJSKIH ZAVAROVANJ

Glavne ocene in predpostavke, ki se uporabljajo za izračun obveznosti iz sklenjenih pogodb življenjskih zavarovanj, se nanašajo na pričakovano smrtnost, storno, naložbene donose, stroške administriranja in prihodnje premije. Te predpostavke se določijo ob sklepanju pogodbe in se uporabljajo za izračunavanje obveznosti v teku zavarovalne dobe. Nove ocene se pripravijo v vsakem naslednjem obračunskem obdobju z namenom, da bi ugotovili ustreznosti predhodno določenih obveznosti. Če se presodi, da so obveznosti ocenjene ustrezno, se predpostavke ne spremenijo. Če obveznosti niso ustrezne, se predpostavke spremenijo tako, da odražajo pričakovanja v skladu z najboljšo oceno. Podrobneje so predpostavke in način njihovega določanja opisane v poglavju o testu ustreznosti oblikovanih obveznosti in v poglavju o zavarovalnih tveganjih.

7.6 ZASLUŽKI ZAPOSLENCEV

Zaslужki zaposlenecv so v konsolidiranih računovodskih izkazih pripoznani na podlagi ocene bodočih obveznosti, ki bodo nastale iz:

- izplačila jubilejnih nagrad zaposlenim, ki bodo v prihodnosti izpolnjevali zakonske pogoje;
- odpravnin zaposlenim, ki bodo v prihodnosti izpolnjevali pogoje za upokojitev in bodo na ta dan zaposleni v zavarovalnici.

Bodoče obveznosti so izračunane na podlagi aktuarskega izračuna kot diskontirana vrednost prihodnjih denarnih tokov, ob upoštevanju določenih predpostavk.

Glavne predpostavke, vključene v izračun rezervacij za odpravnine in jubilejne nagrade, so:

- diskontna stopnja,
- pričakovana rast plač v zavarovalnici, vključno s pričakovano rastjo plač zaradi napredovanj,
- pričakovana smrtnost je izražena s slovenskimi tablicami iz leta 2007,
- bodoča fluktuacija je določena glede na starost zaposlenih, in sicer za starostno skupino od 20 do 30 let, od 30 do 40 let in za starejše od 40 let.



8. OBVLADOVANJE TVEGANJ

Skupina je že po naravi svojega posla izpostavljena zavarovalnim tveganjem, saj je njena dejavnost prav sklepanje zavarovalnih pogodb, s katerimi sprejema tveganje od imetnikov pogodb. Kot vse ostale finančne organizacije pa je izpostavljena tudi mnogim finančnim tveganjem, kot so: likvidnostno, kreditno in tržno tveganje (obrestno, valutno in cenovno tveganje). Poleg izpostavljenosti zavarovalnim tveganjem so zavarovalnice izpostavljene tudi operativnim tveganjem.

Namen obvladovanja tveganj je zagotoviti dolgoročno stabilno poslovanje in zmanjšati izpostavljenost individualnim tveganjem. Obvladovanje tveganj je kontinuiran ciklični proces, ki ga lahko razdelimo v tri stopnje. V prvi stopnji gre za identifikacijo potencialnih tveganj. V drugi stopnji so posamezna tveganja modelirana in izmerjena. Na osnovi identifikacije in merjenja tveganj v Skupini uprava sprejme ustrezne ukrepe za zmanjšanje ali obvladovanje teh tveganj (tretja stopnja). Poleg naštetega je vzpostavljen še neprekinjen sistem spremljanja uspešnosti izvedenih ukrepov, spremljanja preostalih tveganj ter zgodnjega odkrivanja morebitnih novih tveganj. Vzvodi Skupine za obvladovanje tveganj so različni in odvisni od stopnje izpostavljenosti in tipa tveganja.

Da je sistem obvladovanja tveganj lahko učinkovit, sledi strategiji in politiki upravljanja s tveganji, ki jih je sprejelo poslovodstvo. Cilj učinkovitega upravljanja s tveganji ni izogibanje tveganjem za vsako ceno, temveč zavedno sprejemanje primernih tveganj in izvedba ustreznih ukrepov, da ne pride do njihove uresničitve oziroma da njihova morebitna uresničitve ne povzročijo prevelike ekonomske škode. Skupina tveganja sprejema z zavedanjem, da načeloma bolj tvegani posli prinašajo višje donose in da je optimizacija razmerja med tveganjem in donosom ključnega pomena za zagotavljanje ustrezne varnosti zavarovancev in hkrati povečevanja vrednosti Skupin.

Poslovodstvo Skupine poleg postavljanja smernic glede razmerja med tveganji, donosi in kapitalom, smernic za izvrševanje poslovnih politik in strategij za posamezna področja v Skupini skrbi tudi za promoviranje transparentnih in nedvoumnih odločitev in procesov, ki predstavljajo zelo pomemben gradnik kulture zavedanja o tveganjih v Skupini s stalnim optimiziranjem in širitvijo funkcije upravljanja s tveganji. Skupina ostaja pripravljena na vsa tveganja, ki jo čakajo pri bodočem poslovanju.

8.1 OBVLADOVANJE KAPITALSKE USTREZNOSTI IN UPRAVLJANJE S KAPITALOM

Ena najpomembnejših nalog Skupine, ki je hkrati tudi zakonsko predpisana, je zagotavljanje ustrezne višine kapitala (kapitalsko ustreznost) glede na obseg in vrste zavarovalnih poslov, ki jih opravlja, ter glede na tveganja, ki jim je izpostavljena pri opravljanju teh poslov.

Skupina v okviru politike upravljanja s kapitalom zasleduje cilj vzdrževanja določenega presežka razpoložljivega kapitala nad zahtevanim (po veljavni zakonodaji), kar ji omogoča zaščito pred nepredvidljivimi škodljivimi dogodki, zagotavlja nadaljnje poslovanje in pokrivanje potencialnih izgub iz poslovanja ob zagotavljanju ustrezne donosnosti kapitala.

Obvladujoča zavarovalnica Adriatic Slovenica že več let zapored informativno izračunava kapitalske zahteve po določenih Solventnosti II. V preteklih letih se je za izračunavanje uporabljala metodologijo, kot jo je predpisovala kvantitativna študija QIS5, v začetku leta 2015 pa se je po objavi Delegirane Uredbe Evropske Komisije, prešlo na uporabo metodologije, določene z Uredbo. V skladu z novo metodologijo se je izračunala tudi kapitalska ustreznost za leto 2014, ki je bila v mesecu maju 2015 ob prvem uradnem poročanju tudi sporočena AZN. Adriatic Slovenica je tako na dan 31. 12. 2014 izkazovala za 119.263.325 EUR kapitalske zahteve SCR ter ob 147.115.616 EUR osnovnih lastnih sredstev izkazovala kapitalsko ustreznost v višini 123,4%, kar je v skladu s sprejetim apetitom do tveganj družbe. Kapitalska ustreznost je izračunana za samostojno zavarovalnico, kapitalskih zahtev za Skupino po določenih Solventnosti II se ni računalo, saj so v teku aktivnosti prestrukturiranja Skupine. V letu 2015 je prišlo namreč do izstopa odvisne družbe na Hrvaškem in prekinitve poslovanja odvisen družbe v Srbiji, s čemer bo obvladujoča zavarovalnica Adriatic Slovenica prenehala biti zavarovalna skupina.

Skupina izpolnjuje zakonske zahteve kapitalske ustreznosti, po načelih Solventnosti I, če razpoložljivi kapital presega znesek zahtevanega minimalnega kapitala, ugotovljenega v skladu z aktualnimi pravili za njegov izračun. Zakonsko predpisan izračun opravlja Skupina najmanj enkrat letno. Na medletnem nivoju se tekoče preverja kapitalsko ustreznost obvladujoče zavarovalnice ter kapitalsko ustreznost vsake posamezne odvisne zavarovalnice.



Obvladujoča družba Adriatic Slovenica d.d. je za leto 2015 kapitalsko ustreznost izračunala v skladu z določili ZZavar in v skladu s podzakonskimi akti, ki so predpisani s strani nadzornega organa – Agencije za zavarovalni nadzor (v nadaljevanju AZN) in se glasijo: »Sklep o podrobnejših pravilih za izračun minimalnega kapitala zavarovalnic in Sklep o podrobnejšem načinu izračuna kapitala in izpolnjevanju kapitalskih zahtev ter kapitalske ustreznosti zavarovalnic. Minimalni kapital zavarovalnica ugotavlja skladno s predpisano metodologijo in na način, kot to določa ZZavar. Minimalni kapital zavarovalnic ne sme biti nikoli manjši od zneska zajamčenega kapitala določenega z ZZavar.

Po stanju na dan 31. 12. 2015 je zavarovalnica Adriatic Slovenica d.d. kapitalsko ustrežna s presežkom razpoložljivega kapitala na področju premoženjskih zavarovanj v višini 27.288.172 evrov in na področju življenjskih zavarovanj v višini 1.496.397 evrov.

Obvladujoča zavarovalnica Adriatic Slovenica je skladno s Sklepom o nadzoru nad zavarovalniško skupino, ki ga predpisuje nadzorni organ (AZN) izračunala prilagojeno kapitalsko ustreznost, pri čemer se je zavarovalnica izognila podvajanju lastniškega deleža v Skupini. Z izračunom prilagojene kapitalske ustreznosti nadrejena zavarovalnica izključuje vpliv vseh drugih medsebojnih finančnih elementov v skupini.

Vrednost razpoložljivega kapitala Skupine Adriatic Slovenica je na dan 31. 12. 2015 v višini 60.691.891 evrov. Seštevek zahtevanega minimalnega kapitala obvladujoče družbe ter v skladu s sorazmernim deležem udeležbe zahtevanih minimalnih kapitalov podrejenih družb znaša 43.605.077 evrov. Prilagojeni izračun kapitalske ustreznosti Skupine Adriatic Slovenica na dan 31.12.2015 izkazuje presežek razpoložljivega kapitala v višini 17.086.814 evrov.

8.2 VRSTE TVEGANJ

8.2.1 Zavarovalna tveganja

Tako imenujemo vsa tveganja, s katerimi se Skupina sooča pri opravljanju svoje osnovne dejavnosti, prevzemu rizika od imetnika police. Zavarovalna tveganja so glede na naravo zavarovalnih pogodb naključna in nepredvidljiva, lahko pa se uresničijo v kateri koli fazi opravljanja osnovne dejavnosti Skupine. Uresničijo se lahko že pri sami zasnovi zavarovalnega produkta (tveganje, da le-ta ni ustrezno zasnovan), pri postavljanju cene zavarovanja (cenovno tveganje, da višina zavarovalne premije ne zadošča za pokrivanje pogodbenih obveznosti in škod) ter pri sprejemu rizikov v zavarovanje (gre za napačno odločitev, da se riziko sprejme v zavarovanje, neupoštevanje cenika in pogojev pri sklepanju zavarovanj, sklenitev zavarovanja na podlagi napačnih podatkov, neustrezno pozavarovanje za posamezen riziko, napačna ocena največje verjetne škode (PML - probable maximum loss, sklepanje zavarovanj za koncentrirane rizike (npr. geografska koncentracija), nezadostno usposobljeni delavci za oceno rizika). Po sprejemu rizika v zavarovanje pa lahko pride še do uresničitve naslednjih tveganj: tveganja nezadostno oblikovanih zavarovalno-tehničnih rezervacij, tveganja škod (tveganje, da bodo škode po številu in/ali višini večje od pričakovanih in za previsok samopridržaj zaradi neustrezne pozavarovalne zaščite, še posebej za katastrofalne dogodke), tveganja spremembe obnašanja zavarovancev (odraža se predvsem v povečanju števila poskusov zavarovalniških goljufij) in tveganje ekonomskega okolja, katerega sprememba lahko vodi do manjšega števila sklenjenih polic zaradi padca kupne moči na eni strani in do večjega števila odpovedi pogodb ter uveljavljenih škodnih zahtevkov na drugi strani.

Skupina navedena zavarovalna tveganja obvladuje predvsem z učinkovitim izvajanjem notranjih kontrol nad doslednim sledenjem notranjih navodil, z notranjo revizijo in z oblikovanjem ustreznih zavarovalno-tehničnih rezervacij, ki bodo krile prihodnje obveznosti iz že sklenjenih zavarovalnih pogodb, in z ustreznim pozavarovanjem. Veliko pozornost se posveča samemu razvoju zavarovalnih produktov, kjer se že pri načrtovanju novega produkta skrbno preverja in pridobi ustrezne statistike, ki potrjujejo ustreznost uporabljenih predpostavk, po uveljavitvi zavarovanja se pozorno spremlja škodne rezultate po zavarovalnih vrstah in analizira vsakršno poslabšanje le-teh ter po potrebi korigira premijske stopnje oziroma pogoje zavarovanja. Druga kritična točka za uresničitev zavarovalnih tveganj je sprejem rizikov v zavarovanje. Omenjeno tveganje Skupina obvladuje z navodili za sprejem rizikov v zavarovanje, s poostrenimi kriteriji in postopki za sprejem tveganja, še posebej za velike zavarovalne vsote in kritja. Strokovne službe, ki so zadolžene za velike rizike (pri premoženjskih zavarovanjih), spremljajo škodni razvoj po posameznih zavarovalnih pogodbah in lahko zavrnejo obnovitev zavarovalne pogodbe oz. ponovno ovrednotijo sprejeti riziko. Zelo pomembno orodje za obvladovanje zavarovalnih tveganj predstavlja pozavarovalna zaščita, kateri v nadaljevanju namenjamo podpoglavje.

Koncentracija zavarovalnega tveganja

Koncentracija zavarovalnega tveganja lahko izhaja iz ene zavarovalne pogodbe ali več pogodb skupaj, ki krijejo dogodke z majhno verjetnostjo dogodka, toda z veliko škodo, kot so npr. potresna zavarovanja ali druge naravne katastrofe.

V nadaljevanju podrobneje prikazujemo mogočo koncentracijo zavarovalnega tveganja, in sicer izpostavljenost velikim zavarovalcem.

Koncentracija zavarovalnega tveganja največjih zavarovalcev na dan 31. 12. 2015

| v EUR | Skupna premija 10 največjih zavarovalcev | V deležu od celotne premije zavarovalne skupine | Skupna premija 100 največjih zavarovalcev | V deležu od celotne premije zavarovalne skupine |
|------------------------------------|------------------------------------------|-------------------------------------------------|-------------------------------------------|-------------------------------------------------|
| Življenjska zavarovanja | 55.161 | 0,28% | 149.412 | 0,75% |
| Zavarovanja z naložbenim tveganjem | 449.239 | 1,32% | 1.640.103 | 4,82% |
| Zdravstvena zavarovanja | 317.704 | 0,32% | 530.366 | 0,53% |
| Premoženjska zavarovanja | 11.668.885 | 8,55% | 23.204.398 | 17,00% |
| Skupaj | 12.490.989 | 4,24% | 25.524.279 | 8,66% |

Koncentracija zavarovalnega tveganja največjih zavarovalcev na dan 31. 12. 2014

| v EUR | Skupna premija 10 največjih zavarovalcev | V deležu od celotne premije zavarovalne skupine | Skupna premija 100 največjih zavarovalcev | V deležu od celotne premije zavarovalne skupine |
|------------------------------------|------------------------------------------|-------------------------------------------------|-------------------------------------------|-------------------------------------------------|
| Življenjska zavarovanja | 66.233 | 0,35% | 177.789 | 0,93% |
| Zavarovanja z naložbenim tveganjem | 450.722 | 1,25% | 1.505.655 | 4,18% |
| Zdravstvena zavarovanja | 383.020 | 0,35% | 542.246 | 0,50% |
| Premoženjska zavarovanja | 10.950.837 | 7,97% | 22.939.716 | 16,69% |
| Skupaj | 11.850.811 | 3,93% | 25.165.407 | 8,34% |

Glede na to, da je delež 10 oz. 100 največjih zavarovalcev glede na celotni portfelj relativno majhen, lahko sklepamo, da koncentracija velikih zavarovalcev ne predstavlja visokega tveganja.

Premoženjska zavarovanja

Za premoženjska zavarovanja so tveganja, ki jim je izpostavljena Skupina, različna glede na panoge, v katerih delujejo zavarovanci. Naslednja tabela prikazuje koncentracijo obveznosti iz premoženjskih zavarovanj po panogah, v katerih delujejo zavarovanci, in sicer je prikazana maksimalna izguba (maksimalna zavarovalna vsota), razdeljena glede na višino v štiri razrede.

Koncentracija obveznosti iz premoženjskih zavarovanj po panogah na dan 31. 12. 2015

| Zavarovalne vsote | do 300.000 EUR | | nad 300.000 do 1.000.000 EUR | | nad 1.000.000 EUR | |
|---------------------|----------------------------|-----------------------------------|------------------------------|-----------------------------------|----------------------------|-----------------------------------|
| | Brez pozavarovalne zaščite | Z vključeno pozavarovalno zaščito | Brez pozavarovalne zaščite | Z vključeno pozavarovalno zaščito | Brez pozavarovalne zaščite | Z vključeno pozavarovalno zaščito |
| Gradbeni riziki | 4.126.727 | 3.722.986 | 17.970.316 | 5.520.000 | 100.197.826 | 1.680.000 |
| Industrijski riziki | 281.154.241 | 272.651.523 | 388.540.381 | 276.217.292 | 3.367.505.577 | 271.560.000 |
| Komercialni riziki | 4.309.252.575 | 4.302.597.377 | 1.654.271.189 | 1.582.422.720 | 5.929.163.994 | 624.960.000 |
| Stanovanjski riziki | 5.402.969.243 | 5.401.038.043 | 414.800.903 | 396.055.680 | 293.255.977 | 32.760.000 |
| Skupaj | 9.997.502.786 | 9.980.009.929 | 2.475.582.790 | 2.260.215.692 | 9.690.123.374 | 930.960.000 |

Koncentracija obveznosti iz premoženjskih zavarovanj po panogah na dan 31. 12. 2014

| Zavarovalne vsote v EUR | do 300.000 EUR | | nad 300.000 do 1.000.000 EUR | | nad 1.000.000 EUR | |
|----------------------------|----------------------------------|-----------------------------------------|----------------------------------|-----------------------------------------|----------------------------------|-----------------------------------------|
| | Brez pozavarovalne zaščite | Z vključeno pozavarovalno zaščito | Brez pozavarovalne zaščite | Z vključeno pozavarovalno zaščito | Brez pozavarovalne zaščite | Z vključeno pozavarovalno zaščito |
| Gradbeni riziki | 6.813.722 | 6.402.532 | 25.433.864 | 7.680.000 | 78.339.276 | 3.720.000 |
| Industrijski riziki | 279.312.568 | 268.447.119 | 378.012.267 | 264.263.591 | 3.678.964.840 | 269.520.000 |
| Komercialni riziki | 4.721.023.458 | 4.715.292.881 | 1.765.253.556 | 1.694.101.841 | 5.993.567.929 | 677.070.000 |
| Stanovanjski riziki | 5.932.383.772 | 5.930.007.772 | 443.702.927 | 424.065.460 | 297.015.889 | 35.490.000 |
| Skupaj | 10.939.533.519 | 10.920.150.304 | 2.612.402.614 | 2.390.110.892 | 10.047.887.934 | 985.800.000 |

Za realen prikaz izpostavljenosti je v koncentraciji obveznosti iz premoženjskih zavarovanj prikazana izključno vsota zavarovalnih vsot za osnovne nevarnosti, saj le-te praviloma predstavljajo najvišjo izpostavljenost na polici. Ker so zavarovanja potresnih nevarnosti dodatno zavarovanje, jih nismo vključili v pregled. Omenjena zavarovanja so bila v letih 2014 in 2015 proporcionalno pozavarovana v višini 80%.

Življenjska zavarovanja

Spodnja tabela prikazuje koncentracijo zavarovalnega tveganja za življenjska zavarovanja, in sicer skupno riziko zavarovalno vsoto, zbrano v pet razredov, glede na višino zavarovalne vsote posameznega zavarovanja.

Skupna riziko zavarovalna vsota vseh pogodb

| v Eur | S | | S | |
|---------------------|-------------------------------|------------------------|-------------------------------|------------------------|
| | Brez pozavarovanja 2015 | pozavarovanjem 2015 | Brez pozavarovanja 2014 | pozavarovanjem 2014 |
| 0–9.999 EUR | 343.552.104 | 318.779.365 | 285.695.852 | 252.727.729 |
| 10.000–29.999 EUR | 935.815.219 | 796.241.162 | 821.669.690 | 722.270.883 |
| 30.000–59.999 EUR | 867.284.675 | 605.357.395 | 706.344.648 | 507.191.887 |
| 60.000–99.999 EUR | 485.691.455 | 230.057.052 | 357.003.683 | 182.217.347 |
| več kot 100.000 EUR | 235.028.662 | 72.659.611 | 213.107.528 | 105.972.783 |
| Skupaj | 2.867.372.114 | 2.023.094.584 | 2.383.821.401 | 1.770.380.628 |

Za rentna zavarovanja prikazujemo koncentracijo tveganja s skupnimi letnimi rentami, zbranimi v pet skupin, glede na višino letne rente posameznega zavarovanca. Kot letna renta je upoštevan znesek, ki bi ga zavarovanec dobil, če bi pogodba že zapadla v izplačevanje.

Struktura višine letnih rent

| v EUR | SKUPAJ LETNE RENTE 2015 | | SKUPAJ LETNE RENTE 2014 | |
|-----------------------------------------------|-------------------------|-------------|-------------------------|-------------|
| | znesek | % | znesek | % |
| Letna renta na zavarovanca na zadnji dan leta | | | | |
| 0–999 EUR | 656.089 | 16,02% | 626.944 | 14,21% |
| 1.000–1.999 EUR | 1.242.353 | 30,34% | 1.590.857 | 36,05% |
| 2.000–2.999 EUR | 725.821 | 17,72% | 897.960 | 20,35% |
| 3.000–3.999 EUR | 507.687 | 12,40% | 534.640 | 12,12% |
| nad 4.000 EUR | 963.019 | 23,52% | 762.302 | 17,28% |
| Skupaj | 4.094.968 | 100% | 4.412.703 | 100% |

Koncentracija zavarovalnega tveganja za rentna zavarovanja ostaja enaka kot v letu 2014, najvišja je v razredu letnih rent med 1.000 in 2.000 EUR.



Test ustreznosti obveznosti iz zavarovalnih pogodb

Skupina izvaja test ustreznosti obveznosti iz zavarovalnih pogodb (LAT-test) z namenom, da ugotovi ali so rezervacije, oblikovane na bilančni dan, zadostne za pokrivanje obveznosti. Test izvede tako, da izračuna najboljšo oceno obveznosti kot sedanjo vrednosti vseh denarnih tokov, ki izhajajo iz obstoječih zavarovalnih pogodb. Pri tem upošteva trenutne ocene prihodnjih denarnih tokov. Na posamezen bilančni dan se izračun primerja z oblikovanimi zavarovalno tehničnimi rezervacijami.

Če test ustreznosti pokaže primanjkljaj, ga Skupina pripozna kot povečano obveznost v poslovnem izidu.

Test se izvaja ločeno za življenjska in premoženjska zavarovanja

Življenjska zavarovanja

Za ugotavljanje ustreznosti rezervacij življenjskih zavarovanj Skupina združuje zavarovanja v homogene skupine glede na zavarovalno vrsto, in sicer:

- življenjska zavarovanja;
- življenjska zavarovanja, pri katerih zavarovanci prevzemajo naložbeno tveganje;
- prostovoljna dodatna pokojninska zavarovanja.

Generirajo se pričakovani denarni tokovi za:

- premije (življenjskega zavarovanja in dodatne nezgode),
- izplačila škod (smrti, doživetja, rente, odkupi, nezgodne škode),
- stroške (preostala izplačila provizij, administrativni stroški, stroški škod)
- vsi ostali pričakovani denarni tokovi, ki izhajajo iz zavarovalnih pogodb.

Za posamezne bodoče denarne tokove se upošteva:

- določila na posameznih policah (višina premije, dinamika plačevanja premije, višina zavarovalne vsote za smrt in doživetje, višina rent),
- tehnične osnove pripadajočih produktov (tablice smrtnosti, obrestna mera, stroški sklepalne provizije, ostali administrativni stroški),
- predpostavke (smrtnosti, stopnje predčasnih prekinitev, stroški, bodoča inflacija, škodni rezultat nezgodnih zavarovanj ...). Predpostavke so posebej pojasnjene.

Denarni tokovi posameznih let se diskontirajo na zadnji dan obračunskega obdobja.

Ekonomske in operativne predpostavke

Diskontna stopnja (risk discount rate)

Za izračun sedanje vrednosti pričakovanih denarnih tokov se upošteva diskontne stopnje, ki jih prikazuje krivulja "AAA - rated euro area central government bonds" AAA - bonitetna ocena osrednje državne obveznice na evro območju z dne 2. 1. 2016.

Inflacija

Pri oceni pričakovanih stroškov je upoštevana predpostavka bodoče inflacije za prvi dve leti v skladu z jesensko napovedjo UMAR-ja ter v višini 1,5 % za vsa sledeča leta.

Stroški

V izračunu se upoštevajo stroški vodenja zavarovalnih pogodb, stroški reševanja zavarovalnih primerov in upravljanja sredstev, kot izhajajo iz preteklih izkušenj zavarovalnice. Ocenjeni prihodnji stroški so razdeljeni na fiksne stroške, ki se povečujejo skladno z napovedano inflacijo, in na variabilne stroške. Pri delitvi so upoštevane tudi posebnosti posameznih zavarovalnih produktov.



Smrtnost

Predpostavljene stopnje umrljivosti temeljijo na analizah lastnega portfelja življenjskih zavarovanj. Za rentna zavarovanja pa predpostavke upoštevajo predvideno projekcijo umrljivosti slovenske populacije in sicer slovenske rentne tablice iz leta 2010.

Stopnje predčasnih prekinitev

Uporabljene stopnje predčasnih prekinitev temeljijo na analizi odkupov in drugih predčasnih prekinitev lastnega portfelja v preteklih letih, ločeno po zavarovalnih vrstah in zavarovalni dobi. Predpostavke se letno preverjajo in ustrezno prilagajajo.

Škode dodatne nezgode

Škode dodatnega nezgodnega zavarovanja so ocenjene na osnovi izkušnje škodnega rezultata teh zavarovanj lastnega portfelja v preteklih letih.

Rezultat testa ustreznosti za poslovno leto 2015

Test ustreznosti oblikovanih obveznosti na dan 31.12.2015 na nobeni zavarovalni vrsti življenjskih zavarovanj ni pokazal primanjkljaja.

Premoženjska in zdravstvena zavarovanja

Za obveznosti premoženjskih in zdravstvenih zavarovanj je Skupina izvedla test ustreznosti oblikovanih prenosnih premij. Škodne rezervacije in rezervacije za bonuse, popuste in storno se računajo na podlagi trenutnih ocen, zato se šteje, da so oblikovane v ustrezni višini.

Test ustreznosti je torej omejen na neiztekli del obstoječih zavarovalnih pogodb. Obravnava se razlika med pričakovanimi škodami in stroški za preostali neiztekli del pogodb, ki so bile veljavne na bilančni datum in zneskom oblikovane prenosne premije.

V letu 2015 je Skupina za napoved pričakovanih škod, uporabila škodni količnik dokončnih škod nastalih v letu 2015, za napoved stroškov pa stroškovni količnik administrativnih stroškov.

Pri zavarovalnih vrstah, kjer se ugotovi nezadostno višino prenosne premije glede na pričakovano škodno dogajanje, zavarovalnica oblikuje dodatne rezervacije za neiztekle nevarnosti in jih pripozna v izkazih kot obveznosti v okviru drugih zavarovalno-tehničnih rezervacij.

Rezultat testa ustreznosti premoženjskih zavarovanj za poslovno leto 2015

Na 31. 12. 2015 je Skupina oblikovala rezervacije za neiztekle nevarnosti na zdravstvenih zavarovanjih, na zavarovanjih letal in plovil ter na kreditnih zavarovanjih v skupni višini 379.780 EUR. S tem je zagotovila ustrezno višino rezervacij.

Analiza občutljivosti

Z analizo občutljivosti Skupina ugotavlja vpliv spremembe spodaj navedenih parametrov na njen poslovni izid na zadnji dan obračunskega leta.

Test občutljivosti – parametri

| Dejavnik občutljivosti | Opis dejavnika |
|----------------------------------------|---------------------------------------------------------------------------------------|
| Obrestna mera (za zavarovalne pogodbe) | Vpliv spremembe obrestne mere za ± 1 % |
| Stroški | Vpliv na povečanje/zmanjšanje vseh stroškov, razen stroškov pridobivanja za ± 5 % |
| Smrtnost življenjskih zavarovanj | Vpliv povečanja smrtnosti za 5 % |
| Smrtnost rentnih zavarovanj | Vpliv zmanjšanja smrtnosti za 5 % |
| Škodni delež glede na premijo | Vpliv povečanja v škodnem deležu za 5 % |



Posamezni izračuni, prikazani v spodnjih tabelah, so narejeni tako, da se upošteva sprememba posameznega dejavnika, pri čemer ostajajo preostale predpostavke nespremenjene.

Vpliv na čisti dobiček Skupine pred obdavčitvijo

| v EUR | 31.12.2015 | 31.12.2014 |
|----------------------------------|--------------|--------------|
| Dejavnik | | |
| Stroški +5 % | (3.151.454) | (3.151.454) |
| Stroški -5 % | 3.151.454 | 3.151.454 |
| Obrestna mera +1 % | 18.053.723 | 14.681.946 |
| Obrestna mera -1 % | (17.927.561) | (15.699.310) |
| Smrtnost +5 % | 177.454 | (93.070) |
| Smrtnost rentnih zavarovanj -5 % | (199.261) | (353.835) |
| Škodni delež +5 % | (14.445.697) | (12.718.776) |
| Škodni delež -5 % | 14.445.697 | 12.718.776 |

Skupina je preudarna pri upravljanju s tveganji. Pri tem predstavlja pomembno vlogo pozavarovanje, ki Skupine dodatno obvaruje pred tveganji, in prispeva k varnejši politiki upravljanja z zavarovalniškimi tveganji.



8.2.2 Obvladovanje zavarovalnih tveganj s pozavarovalno zaščito

Namen in cilji pozavarovalne zaščite

Zavarovalna tveganja obvladujemo s programom pozavarovalne zaščite, s katerim zagotavljamo solventnost in likvidnost poslovanja, stabilnost poslovnih rezultatov in finančno trdnost. Pri sklepanju pozavarovalnih pogodb izbiramo pozavarovatelje z najvišjimi bonitetnimi ocenami.

Adriatic Slovenica načrtuje vrsto, obliko, obseg in strukturo pozavarovalnega programa na osnovi višine maksimalnih lastnih deležev zavarovalnice in obsega, homogenosti, kvalitete ter vrste zavarovalnega portfelja, upoštevajoč lastnosti in posebnosti posameznih zavarovanih vrst ter njihovo korelacijo. Skupina se osredotoča na oblikovanje in zagotavljanje optimalne pozavarovalne zaščite, tako pred posamičnimi velikimi škodami kot tudi pred koncentracijo izpostavljenosti zavarovalnega portfelja naravnim nevarnostim, tako po posameznem dogodku kot tudi v letnem agregatu.

Pogodbena pozavarovalna zaščita zavarovalnici zagotavlja avtomatično kritje velike večine v zavarovanje prevzetih rizikov do dogovorjenega limita pod vnaprej dogovorjenimi pogoji, pri določenih pozavarovalnih kritjih pa tudi morebitne napake pri oceni rizika.

Za izjemne rizike, ki po obsegu kritja presegajo določbe pogodbene pozavarovalne zaščite, Skupina zagotovi pozavarovalno zaščito na fakultativni osnovi. Program načrtovanega pozavarovanja je sestavljen iz tradicionalnih proporcionalnih in neproporcionalnih oblik fakultativne pozavarovalne zaščite.

V okviru obvladovanja operativnega tveganja je Skupina v obravnavanem letu nadgradila kontrolne mehanizme v informacijskem sistemu, ki onemogočajo sklenitev zavarovanja z zavarovalnimi vsotami preko limitov pozavarovalnih pogodb brez predhodne potrditve tima Pozavarovanje, da je bilo urejeno fakultativno pozavarovanje ali da fakultativno pozavarovanje ni potrebno.

Analiza portfelja družbe z vidika pozavarovalnega tveganja

Največjo koncentracijo zavarovalnega tveganja za Adriatic Slovenico predstavlja potresna nevarnost. Pozavarovalno zaščito za katastrofalne nevarnosti zato oblikujemo z upoštevanjem tisočletne povratne dobe, na osnovi rezultatov modeliranja naše izpostavljenosti potresni nevarnosti po AIR modelu, ki ga za nas opravi naš pozavarovalni posrednik Guy Carpenter. Potresno izpostavljenost obvladujemo s proporcionalnim pozavarovanjem, dopolnjenim z neproporcionalnim pozavarovanjem po dogodku ter pozavarovalnim kritjem letnega agregata škod.

Pozavarovalna zaščita za katastrofalne nevarnosti je namenjena tudi kritju nevarnosti poplave, viharja, toče in drugih naravnih nesreč.

V letu 2015 nismo imeli dogodkov večjih razsežnosti, zato pozavarovalne zaščite nismo uveljavljali.

Zdravstvena zavarovanja predstavljajo zelo razpršeno tveganje, zato se, pri obstoječem obsegu zavarovalnih kritij, izravna izvaja v okviru družbe. Portfelj življenjskih zavarovanj je homogen, z majhnim deležem zavarovanj, katerih višina presega maksimalni lastni delež zavarovalnice, zato je zaščiten s proporcionalno, v primeru množičnih škod pa z dodatno neproporcionalno pogodbeno pozavarovalno zaščito.

Struktura pozavarovalnega programa je primerljiva z letom 2014, saj se je v preteklih letih ustrezno odzivala na škodne dogodke, ko so presegali lastne deleže, izračunane za posamezne zavarovalne vrste.



Koncentracija pozavarovanja v bilančnem letu 2015

| Vrsta pozavarovanja | v EUR | Struktura | | Pozav. provizija | Obračunane pozav. škode | Spremembe | | Vpliv rezultata pozav. na dobiček |
|-------------------------------------------|---------------------|----------------|---------------|------------------|-------------------------|-----------------------|-----------------------------------|-----------------------------------|
| | | Pozav. premija | poz. premije | | | poz. prenosnih premij | Spremembe poz. Škodnih rezervacij | |
| Motor QS | (334.597) | | 3,07% | 3.026.550 | 7.686.668 | (153.027) | (10.715.985) | (490.390) |
| Kvotno pozavarovanje potresa | (1.703.321) | | 15,65% | 479.541 | 3.889 | (21.101) | (257) | (1.241.249) |
| Premoženjsko Gross Risk XL pozavar. | (1.403.817) | | 12,90% | 37.662 | 223.354 | - | (300.051) | (1.442.851) |
| Tehnično Risk XL pozavarovanje | (139.228) | | 1,28% | - | - | - | (25.000) | (164.228) |
| Premoženjsko Cat XL poz. | (1.689.863) | | 15,52% | 32.868 | 921 | - | (5.200) | (1.661.274) |
| Poz. letnega agregata Cat XL škod | (776.652) | | 7,13% | 17.471 | - | (194.262) | - | (953.443) |
| XL pozavarovanje AO in zelene karte | (633.429) | | 5,82% | - | 1.011.618 | - | 157.940 | 536.129 |
| XL pozavarovanje avtom. kaska | (37.577) | | 0,35% | - | - | - | 19.860 | (17.717) |
| Ostala pozavarovanja | (2.581.087) | | 23,71% | 261.492 | 560.999 | 2.373 | (455.851) | (2.212.075) |
| Zdravstvena zavarovanja | | | | | | | | - |
| Življenjska pozavarovanja | (1.586.492) | | 14,57% | 432.683 | 429.788 | (4.408) | 59.855 | (668.574) |
| Skupaj bilančno leto Pozavarovanje | (10.886.062) | | 100% | 4.288.267 | 9.917.237 | (370.425) | (11.264.689) | (8.315.672) |
| Sozavarovanje oddano | (70.891) | | | 12.464 | 567 | (1.696) | (8.644) | (68.200) |
| Sozavarovanje prejeto | 338.392 | | | (52.250) | (34.932) | (19.550) | 64.894 | 296.554 |
| Skupaj po(so)zavarovanje | (10.618.562) | | | 4.248.481 | 9.882.872 | (391.671) | (11.208.439) | (8.087.319) |

Koncentracija pozavarovanja v bilančnem letu 2014

| Vrsta pozavarovanja | v EUR | Struktura | | Pozav. provizija | Obračunane pozav. škode | Spremembe | | Vpliv rezultata pozav. na dobiček |
|-------------------------------------------|---------------------|----------------|--------------|-------------------|-------------------------|-----------------------|-----------------------------------|-----------------------------------|
| | | Pozav. premija | poz. premije | | | poz. prenosnih premij | Spremembe poz. Škodnih rezervacij | |
| Motor QS | (37.668.321) | | 77,89% | 12.245.461 | 21.371.636 | - | 1.991.310 | (2.059.914) |
| Kvotno pozavarovanje potresa | (1.806.513) | | 3,74% | 467.355 | 6.113 | 21.444 | 339 | (1.311.262) |
| Premoženjsko Gross Risk XL pozavar. | (1.535.131) | | 3,17% | - | - | - | 299.472 | (1.235.659) |
| Tehnično Risk XL pozavarovanje | (159.567) | | 0,33% | - | 42.531 | - | (43.800) | (160.836) |
| Premoženjsko Cat XL poz. | (1.532.781) | | 3,17% | - | 135.548 | - | (480.017) | (1.877.251) |
| Poz. letnega agregata Cat XL škod | (790.000) | | 1,63% | - | 465 | (27.049) | (465) | (817.049) |
| XL pozavarovanje AO in zelene karte | (627.204) | | 1,30% | - | 424.631 | - | 1.603.592 | 1.401.020 |
| XL pozavarovanje avtom. kaska | (68.276) | | 0,14% | 4.139 | 66.300 | - | - | 2.162 |
| Ostala pozavarovanja | (2.898.537) | | 5,99% | 227.840 | 3.971.173 | 110.485 | (649.640) | 761.321 |
| Zdravstvena zavarovanja | | | | | | | | - |
| Življenjska pozavarovanja | (1.276.349) | | 2,64% | 328.829 | 336.349 | (7.310) | 19.556 | (598.925) |
| Skupaj bilančno leto Pozavarovanje | (48.362.679) | | 100% | 13.273.623 | 26.354.746 | 97.570 | 2.740.347 | (5.896.393) |
| Sozavarovanje oddano | (105.463) | | | 23.801 | 1.257 | (6.147) | (2.612) | (89.165) |
| Sozavarovanje prejeto | 402.841 | | | (75.005) | (12.581) | (30.414) | (22.715) | 262.126 |
| Skupaj po(so)zavarovanje | (48.065.301) | | | 13.183.642 | 26.343.422 | 61.010 | 2.714.985 | (8.292.593) |

V tabeli je prikazana koncentracija pozavarovanja za vse pogodbe.

Pozavarovalna premija je predstavljala 3,65 % obračunane kosmate premije vseh zavarovanj v letu 2015 in je znašala 10.886.062 evrov. Delež pozavarovalne premije v obračunani kosmati premiji se je v primerjavi z letom 2014 bistveno znižal, kar je posledica prenehanja kvotne pozavarovalne pogodbe avtomobilskih zavarovanj. V letu 2014 je pozavarovalna premija predstavljala 16,01 % obračunane kosmate premije vseh zavarovanj in je znašala 48.362.679 evrov (od tega zneska predstavlja 78 % kvotna pozavarovalna premija avtomobilskih zavarovanj).

V letu 2015 je Skupina zabeležila le nekaj individualnih škodnih dogodkov, za katere se je uveljavljala pozavarovalna zaščita. Iz deležev pozavarovateljev v škodah je bilo v letu 2015 skupaj obračunano 9.727.834 evrov (leta 2014 za 23.613.339 evrov), od tega kar 7.589.399 evrov (leta 2014 za 21.371.636 evrov) iz avtomobilske kvote, na ostalih zavarovanjih pa še 2.138.434 evrov (leta 2014 za 2.241.703 evrov) škod.



8.2.3 Finančna tveganja

Skupina je finančnim tveganjem izpostavljena pri upravljanju sredstev in obveznosti, pri pozavarovalnih sredstvih in pri obveznostih iz zavarovalnih pogodb. Finančna tveganja se odražajo predvsem v nevarnosti, da se bodo prihodnje spremembe tržnih in ostalih finančnih pogojev odrazile na vrednosti finančnih sredstev zavarovalnice oziroma da finančne obveznosti nasprotnih strank do zavarovalnice ne bodo izpolnjene kar bi lahko potencialno vodilo do tega, da pritoki iz finančnih naložb ne bodo zadoščali kritju odtokov, izhajajočih iz zavarovalnih in finančnih pogodb.

Najpomembnejše komponente tržnega tveganja so:

- likvidnostno tveganje,
- kreditno tveganje,
- tveganje spremembe cen lastniških vrednostnih papirjev,
- obrestno tveganje,
- valutno tveganje in

Skupina pri oblikovanju posameznih naložbenih politik upošteva značilnosti obveznosti ter apetita po tveganju zavarovalnice. Aktivno upravlja in obvladuje vsa tveganja, katerim je izpostavljena s svojimi sredstvi in obveznostmi, kar vključuje redno spremljanje denarnih tokov, zagotavljanje, da ima vedno na razpolago dovolj likvidnih sredstev za poravnavo svojih obveznosti, nalaganje sredstev na način, da dosežajo dovolj visoko dolgoročno donosnost, ki presega višino donosa na zavarovalnih obveznostih, usklajevanje trajanje finančnih sredstev s finančnimi obveznostmi ter zagotavljanje ustreznosti finančnih sredstev.

V vseh razkritjih, ki se nanašajo na prikaz obvladovanja finančnih tveganj niso vključena sredstva in obveznosti kritnih skladov življenjskih zavarovanj, kjer zavarovanci prevzemajo naložbeno tveganje saj finančna tveganja v celoti prevzemajo zavarovanci sami. Za leto 2015 so skupnem znesku ta sredstva znašala 266.863.192 evrov (preteklo leto 265.036.928 evrov), od tega se 263.760.340 evrov (preteklo leto 260.566.270 evrov) sredstev iz bilance stanja nanaša na sredstva zavarovancev, ki prevzemajo naložbeno tveganje in 3.102.853 evrov (preteklo leto 4.470.658 evrov) na ostale bilančne kategorije kritnih skladov zavarovancev, ki prevzemajo naložbeno tveganje.

Tabele v nadaljevanju prikazujejo, kako Skupina upravlja in nadzira svoja finančna tveganja. Vsa ta tveganja Skupina spremlja na nivoju posameznega kritnega sklada oziroma kritnega premoženja, medtem ko je v tabelah prikazana analiza sredstev in obveznosti (ALM - assets liability management) za upravljanje finančnih tveganja na nivoju zavarovalnih in finančnih pogodb.

Prva tabela prikazuje stanje vseh sredstev in obveznosti po posameznih postavkah ter kako višina posameznih finančnih sredstev in vseh sredstev po posameznih zavarovalnih in finančnih pogodbah ustreza višini obveznosti. V tabelah Analiza sredstev in obveznosti za upravljanje finančnih tveganj za leti 2015 in 2014 seštevke terjatev in obveznosti ni enak seštevku posameznih zneskov po zavarovalnih skupinah, ker so bili v kategoriji finančnih terjatev, drugih poslovnih terjatev, drugih sredstev in ostalih obveznosti opravljeni poboti na koncu tudi na nivoju skupnega seštevka.

Analiza sredstev in obveznosti za upravljanje finančnih tveganj na dan 31. 12. 2015

| v EUR | Zavarovalne pogodbe premoženjskih zavarovanj, brez zdravstvenih | Zavarovalne pogodbe zdravstvenih zavarovanj | Zavarovalne pogodbe življenjskih zavarovanj | Skupaj |
|------------------------------------------------------------|-----------------------------------------------------------------|---------------------------------------------|---------------------------------------------|--------------------|
| SREDSTVA | | | | |
| Finančna sredstva po poštenu vrednosti preko IPI | 13.447.226 | 1.059.643 | 3.410.520 | 17.917.389 |
| - tržni | 5.570.058 | 1.056.309 | 3.252.273 | 9.878.640 |
| Državne obveznice | 7.877.168 | 3.334 | 158.247 | 8.038.749 |
| Finančna sredstva v posesti do zapadlosti v plačilo | 12.021.702 | 617.172 | 26.832.652 | 39.471.526 |
| - tržni | 12.021.702 | 617.172 | 14.408.378 | 27.047.252 |
| Državne obveznice | 0 | (0) | 12.424.274 | 12.424.274 |
| Finančna sredstva, razpoložljiva za prodajo | 33.928.907 | 4.182.992 | 79.868.018 | 117.979.917 |
| - tržni | 7.247.980 | 514.749 | 11.393.084 | 19.155.813 |
| Državne obveznice | 26.680.926 | 3.668.244 | 68.474.935 | 98.824.105 |
| Skupaj dolžniški finančni instrumenti | 59.397.835 | 5.859.808 | 110.111.190 | 175.368.833 |
| Finančna sredstva po poštenu vrednosti preko IPI | 0 | - | 1.640.042 | 1.640.043 |
| - tržni | 0 | - | 1.640.042 | 1.640.043 |
| Finančna sredstva, razpoložljiva za prodajo | 24.866.185 | 4.740.454 | 3.977.699 | 33.584.338 |
| - tržni | 20.848.358 | 2.845.521 | 2.733.959 | 26.427.838 |
| - netržni | 4.017.827 | 1.894.933 | 1.243.741 | 7.156.501 |
| Skupaj lastniški finančni instrumenti | 24.866.185 | 4.740.454 | 5.617.742 | 35.224.381 |
| Posojila, depoziti in finančne terjatve | 32.892.405 | 3.749.803 | 2.300.418 | 38.942.625 |
| Naložbe v odvisne in pridružene družbe | 8.349.853 | - | 3.647.708 | 11.997.562 |
| Skupaj finančne naložbe | 125.506.278 | 14.350.064 | 121.677.058 | 261.533.401 |
| Znesek (ZTR), prenesen pozavarovateljem | 17.740.580 | - | 277.726 | 18.018.307 |
| Terjatve iz zavarovalnih poslov in druge poslovne terjatve | 42.355.226 | 9.122.741 | 8.330.131 | 39.336.372 |
| Denar in denarni ustrezniki | 8.112.506 | 1.990.690 | 4.090.883 | 14.194.080 |
| Druge sredstva | 59.145.833 | 2.266.502 | 9.790.212 | 70.660.664 |
| Skupaj sredstva | 252.860.423 | 27.729.998 | 144.166.011 | 403.742.823 |
| OBVEZNOSTI | | | | |
| Obveznosti iz zavarovalnih pogodb | 149.631.250 | 13.374.157 | - | 163.005.408 |
| - dolgoročne obveznosti | 54.686.132 | 215.912 | - | 54.902.045 |
| - kratkoročne obveznosti | 94.945.118 | 13.158.245 | - | 108.103.363 |
| Obveznosti iz zavarovalnih pogodb z DPF | - | - | 108.228.896 | 108.228.896 |
| - dolgoročne obveznosti | - | - | 98.138.136 | 98.138.136 |
| - kratkoročne obveznosti | - | - | 10.090.760 | 10.090.760 |
| Kapital | 74.859.560 | 6.481.065 | 21.933.245 | 102.913.673 |
| Ostale obveznosti | 28.369.612 | 7.874.775 | 14.003.870 | 29.594.846 |
| - dolgoročne obveznosti | 8.262.344 | 980.954 | 10.122.975 | 9.672.566 |
| - kratkoročne obveznosti | 20.107.268 | 6.893.821 | 3.880.895 | 19.922.280 |
| Skupaj obveznosti | 252.860.422 | 27.729.998 | 144.166.011 | 403.742.823 |

Pri razumevanju tabele je potrebno upoštevati pojasnilo 4-ga odstavka poglavja 8.2.3.

Analiza sredstev in obveznosti za upravljanje finančnih tveganj na dan 31. 12. 2014 popravljeno

| v EUR | pogodbe premoženjski h zavarovanj, brez zdravstvenih zavarovanj | Zavarovalne pogodbe zdravstvenih zavarovanj | Zavarovalne pogodbe življenjskih zavarovanj | Skupaj |
|------------------------------------------------------------|--------------------------------------------------------------------------------|------------------------------------------------------|------------------------------------------------------|--------------------|
| SREDSTVA | | | | |
| Finančna sredstva po pošteni vrednosti preko IPI | 28.597.870 | 998.949 | 4.456.268 | 34.053.087 |
| - tržni | 14.040.622 | 938.948 | 4.289.352 | 19.268.922 |
| Državne obveznice | 14.557.247 | 60.001 | 166.916 | 14.784.165 |
| Finančna sredstva v posesti do zapadlosti v plačilo | 8.248.183 | 601.248 | 24.816.313 | 33.665.744 |
| - tržni | 8.248.183 | 601.248 | 12.462.841 | 21.312.271 |
| Državne obveznice | 0 | (0) | 12.353.473 | 12.353.473 |
| Finančna sredstva, razpoložljiva za prodajo | 26.092.424 | 3.688.367 | 62.635.228 | 92.416.019 |
| - tržni | 5.986.883 | (0) | 19.111.480 | 25.098.364 |
| - netržni | 6.765.386 | - | 0 | 6.765.386 |
| Državne obveznice | 13.340.154 | 3.688.367 | 43.523.747 | 60.552.268 |
| Skupaj dolžniški finančni instrumenti | 62.938.477 | 5.288.563 | 91.907.809 | 160.134.849 |
| Finančna sredstva po pošteni vrednosti preko IPI | 2.149.359 | - | 3.030.612 | 5.179.971 |
| - tržni | 2.149.359 | - | 3.030.612 | 5.179.971 |
| Finančna sredstva, razpoložljiva za prodajo | 30.053.218 | 3.103.165 | 11.545.798 | 44.702.180 |
| - tržni | 25.894.206 | 2.914.772 | 11.188.759 | 39.997.737 |
| - netržni | 4.159.012 | 188.392 | 357.039 | 4.704.443 |
| Skupaj lastniški finančni instrumenti | 32.202.577 | 3.103.165 | 14.576.410 | 49.882.151 |
| Posojila, depoziti in finančne terjatve | 27.463.931 | 12.200.812 | 11.821.363 | 51.486.106 |
| Naložbe v pridružene družbe | 8.455.007 | 360.197 | 3.696.234 | 12.151.241 |
| Skupaj finančne naložbe | 131.059.992 | 20.952.736 | 122.001.816 | 273.654.347 |
| Znesek (ZTR), prenesen pozavarovateljem | 29.139.797 | - | 222.529 | 29.362.326 |
| Terjatve iz zavarovalnih poslov in druge poslovne terjatve | 52.997.662 | 9.136.801 | 3.035.775 | 50.079.107 |
| Denar in denarni ustrezniki | 5.465.455 | 859.037 | 4.859.522 | 11.184.014 |
| Druga sredstva | 62.979.090 | 774.079 | 3.892.482 | 67.496.877 |
| Skupaj sredstva | 281.641.995 | 31.722.654 | 134.012.124 | 431.776.672 |
| OBVEZNOSTI | | | | |
| Obveznosti iz zavarovalnih pogodb | 158.328.109 | 14.053.085 | - | 172.381.194 |
| - dolgoročne obveznosti | 63.809.178 | 328.697 | - | 64.137.874 |
| - kratkoročne obveznosti | 94.518.932 | 13.724.388 | - | 108.243.320 |
| Obveznosti iz zavarovalnih pogodb z DPF | - | - | 104.115.233 | 104.115.233 |
| - dolgoročne obveznosti | - | - | 93.156.133 | 93.156.133 |
| - kratkoročne obveznosti | - | - | 10.959.100 | 10.959.100 |
| Kapital | 82.372.314 | 7.180.586 | 20.448.379 | 109.641.082 |
| Ostale obveznosti | 39.247.021 | 10.488.983 | 11.143.062 | 45.639.162 |
| - dolgoročne obveznosti | 8.048.537 | 1.122.348 | 4.611.310 | 9.879.665 |
| - kratkoročne obveznosti | 31.198.484 | 9.366.636 | 6.531.752 | 35.759.497 |
| Skupaj obveznosti | 279.947.444 | 31.722.654 | 135.706.674 | 431.776.672 |

Pri razumevanju tabele je potrebno upoštevati pojasnilo 4-ga odstavka poglavja 8.2.3.



V tabelah Porazdelitev sredstev po ročnosti na dolgoročne in kratkoročne za leto 2015 in 2014 seštevku terjatev in obveznosti ni enak seštevku posameznih zneskov po zavarovalnih skupinah (skladih), ker so bili v kategorijah terjatev in obveznosti opravljeni končni poboti na nivoju skupnega seštevka.

Porazdelitev sredstev po ročnosti na dolgoročne in kratkoročne na dan 31. 12. 2015

| v EUR | Zavarovalne pogodbe premoženjskih zavarovanj, brez zdravstvenih zavarovanj | Zavarovalne pogodbe zdravstvenih zavarovanj | Zavarovalne pogodbe življenjskih zavarovanj | Skupaj |
|------------------------------------------------------------|----------------------------------------------------------------------------|---------------------------------------------|---------------------------------------------|--------------------|
| Dolgoročna sredstva | | | | |
| Dolžniški vrednostni papirji | 45.950.609 | 4.800.165 | 108.167.447 | 158.918.220 |
| Po pošteni vrednosti preko izkaza poslovnega izida | - | - | 1.466.777 | 1.466.777 |
| - tržni | - | - | 1.466.777 | 1.466.777 |
| Razpoložljivi za prodajo | 33.928.907 | 4.182.992 | 79.868.018 | 117.979.917 |
| - tržni | 33.928.907 | 4.182.992 | 79.868.018 | 117.979.917 |
| V posesti do zapadlosti v plačilo | 12.021.702 | 617.172 | 26.832.652 | 39.471.526 |
| - tržni | 12.021.702 | 617.172 | 26.832.652 | 39.471.526 |
| Lastniški vrednostni papirji | 24.866.185 | 4.740.454 | 4.920.505 | 34.527.144 |
| Po pošteni vrednosti preko izkaza poslovnega izida | - | - | 942.806 | 942.806 |
| - tržni | - | - | 942.806 | 942.806 |
| Razpoložljivi za prodajo | 24.866.185 | 4.740.454 | 3.977.699 | 33.584.338 |
| - tržni | 20.848.358 | 2.845.521 | 2.733.959 | 26.427.838 |
| - netržni | 4.017.827 | 1.894.933 | 1.243.741 | 7.156.501 |
| Naložbe v pridružene družbe | 8.349.853 | - | 3.647.708 | 11.997.562 |
| Posojila, depoziti in finančne terjatve | 1.563.956 | 2.157.154 | 1.301.797 | 5.022.907 |
| Skupaj finančne naložbe | 80.730.604 | 11.697.773 | 118.037.457 | 210.465.834 |
| Znesek (ZTR), prenesen pozavarovateljem | 9.726.720 | - | - | 9.726.720 |
| Terjatve iz zavarovalnih poslov in druge poslovne terjatve | 2.694.805 | 457.530 | 150.658 | 3.302.992 |
| Druge sredstva | 24.311.266 | 1.673.756 | 8.410.314 | 34.035.139 |
| Skupaj sredstva | 117.463.394 | 13.829.058 | 126.598.429 | 257.530.685 |
| Kratkoročna sredstva | | | | |
| Dolžniški vrednostni papirji | 13.447.226 | 1.059.643 | 1.943.744 | 16.450.613 |
| Po pošteni vrednosti preko izkaza poslovnega izida | 13.447.226 | 1.059.643 | 1.943.744 | 16.450.613 |
| - tržni | 13.447.226 | 1.059.643 | 1.943.744 | 16.450.613 |
| Lastniški vrednostni papirji | 0 | - | 697.236 | 697.237 |
| Po pošteni vrednosti preko izkaza poslovnega izida | 0 | - | 697.236 | 697.237 |
| - tržni | 0 | - | 697.236 | 697.237 |
| Posojila, depoziti in finančne terjatve | 31.328.449 | 1.592.648 | 998.621 | 33.919.718 |
| Skupaj finančne naložbe | 44.775.675 | 2.652.291 | 3.639.601 | 51.067.567 |
| Znesek (ZTR), prenesen pozavarovateljem | 8.013.860 | - | 277.726 | 8.291.587 |
| Terjatve iz zavarovalnih poslov in druge poslovne terjatve | 39.660.421 | 8.665.211 | 8.179.473 | 36.033.379 |
| Denar in denarni ustrezniki | 8.112.506 | 1.990.690 | 4.090.883 | 14.194.080 |
| Druge sredstva | 34.834.566 | 592.746 | 1.379.898 | 36.625.525 |
| Skupaj sredstva | 135.397.029 | 13.900.939 | 17.567.582 | 146.212.138 |

Na koncu leta 2015 prevladujejo v razmerju med kratkoročnimi in dolgoročnimi sredstvi dolgoročna sredstva s 64-odstotnim deležem, delež kratkoročnih sredstev pa je 36-odstoten.

Pri razumevanju tabele je potrebno upoštevati pojasnilo 4-ga odstavka poglavja 8.2.3.

Porazdelitev sredstev po ročnosti na dolgoročne in kratkoročne na dan 31. 12. 2014 popravljeno

| v EUR | pogodbe premoženjski h zavarovanj, brez zdravstvenih zavarovanj | Zavarovalne pogodbe zdravstvenih zavarovanj | Zavarovalne pogodbe življenjskih zavarovanj | Skupaj |
|------------------------------------------------------------|--------------------------------------------------------------------------------|------------------------------------------------------|------------------------------------------------------|--------------------|
| Dolgoročna sredstva | | | | |
| Dolžniški vrednostni papirji | 34.340.607 | 4.289.614 | 87.516.094 | 126.146.315 |
| Razpoložljivi za prodajo | 26.092.424 | 3.688.367 | 62.699.781 | 92.480.572 |
| - tržni | 19.327.038 | 3.688.367 | 62.699.781 | 85.715.185 |
| - netržni | 6.765.386 | - | 0 | 6.765.386 |
| V posesti do zapadlosti v plačilo | 8.248.183 | 601.248 | 24.816.313 | 33.665.744 |
| - tržni | 8.248.183 | 601.248 | 24.816.313 | 33.665.744 |
| Lastniški vrednostni papirji | 30.053.218 | 3.103.165 | 13.494.312 | 46.650.694 |
| Razpoložljivi za prodajo | 30.053.218 | 3.103.165 | 13.494.312 | 46.650.694 |
| - tržni | 25.894.206 | 2.914.772 | 13.137.273 | 41.946.251 |
| - netržni | 4.159.012 | 188.392 | 357.039 | 4.704.443 |
| Naložbe v pridružene družbe | 8.455.007 | 360.197 | 3.696.234 | 12.151.241 |
| Posojila, depoziti in finančne terjatve | 4.205.924 | 3.200.095 | 3.393.144 | 10.799.162 |
| Skupaj finančne naložbe | 77.054.756 | 10.953.070 | 108.099.783 | 195.747.413 |
| Znesek (ZTR), prenesen pozavarovateljem | 15.432.067 | - | 498 | 15.432.565 |
| Terjatve iz zavarovalnih poslov in druge poslovne terjatve | 4.860.481 | 450.755 | 341.244 | 3.957.929 |
| Druga sredstva | 31.147.678 | - | 2.773.169 | 33.920.847 |
| Skupaj sredstva | 128.494.982 | 11.403.825 | 111.214.694 | 249.058.754 |
| Kratkoročna sredstva | | | | |
| Dolžniški vrednostni papirji | 28.597.870 | 998.949 | 4.391.715 | 33.988.534 |
| Po pošteni vrednosti preko izkaza poslovnega izida | 28.597.870 | 998.949 | 4.391.715 | 33.988.534 |
| - tržni | 28.597.870 | 998.949 | 4.391.715 | 33.988.534 |
| Lastniški vrednostni papirji | 2.149.359 | - | 1.082.098 | 3.231.457 |
| Po pošteni vrednosti preko izkaza poslovnega izida | 2.149.359 | - | 1.082.098 | 3.231.457 |
| - tržni | 2.149.359 | - | 1.082.098 | 3.231.457 |
| Posojila, depoziti in finančne terjatve | 23.258.007 | 9.000.717 | 8.428.220 | 40.686.944 |
| Skupaj finančne naložbe | 54.005.236 | 9.999.666 | 13.902.033 | 77.906.935 |
| Znesek (ZTR), prenesen pozavarovateljem | 13.707.729 | - | 222.031 | 13.929.760 |
| Terjatve iz zavarovalnih poslov in druge poslovne terjatve | 48.137.181 | 8.686.046 | 2.694.531 | 46.121.179 |
| Denar in denarni ustrezniki | 5.465.455 | 859.037 | 4.859.522 | 11.184.014 |
| Druga sredstva | 31.831.412 | 774.079 | 1.119.313 | 33.576.030 |
| Skupaj sredstva | 153.147.013 | 20.318.829 | 22.797.430 | 182.717.918 |

Pri razumevanju tabele je potrebno upoštevati pojasnilo 4-ga odstavka poglavja 8.2.3.

Na koncu leta 2014 prevladujejo v razmerju med kratkoročnimi in dolgoročnimi sredstvi dolgoročna sredstva s 58-odstotnim deležem, delež kratkoročnih sredstev pa je 42-odstoten.

Likvidnostno tveganje

Likvidnostno tveganje predstavlja tveganje nastanka likvidnostnih težav oziroma nezmožnost Skupine za tekoče izpolnjevanje obveznosti iz sklenjenih zavarovanj in drugih tekočih obveznosti iz poslovanja Skupine, zaradi neuskajenosti med dospelimi sredstvi in obveznostmi do virov sredstev, prav tako pa pomeni tudi tveganje, da bi Skupina zaradi plačila nepričakovanih ali nepričakovano visokih obveznosti utrpela izgubo pri zagotavljanju likvidnih sredstev.



Skupina obvladuje likvidnostno tveganje z zagotavljanjem primerne strukture in ustrezne razpršenosti naložb, s planiranjem prihodnjih denarnih tokov za pokritje prihodnjih predvidljivih obveznosti ter z zagotavljanjem primerne obsega visoko likvidnih naložb za pokrivanje prihodnjih nepredvidljivih obveznosti.

V razkritju so prikazane tudi obveznosti zavarovancev, ki prevzemajo naložbeno tveganje.

Pregled zapadlosti obveznosti v letu 2015 – nediskontirani denarni tokovi

| v EUR | Knjigovodska vrednost | Brez zapadlosti | | | | | | Skupaj 31.12.2015 |
|---------------------------------------------|-----------------------|-----------------|--------------------|--------------------|-------------------|-------------------|--------------------|--------------------|
| | | do 1 leta | 1-5 let | 5-10 let | 10-15 let | nad 15 let | | |
| Premoženjska in zdravstvena zavarovanja | 163.005.408 | - | 105.555.092 | 39.420.798 | 13.489.561 | 4.317.538 | 222.419 | 163.005.408 |
| Življenjska zavarovanja z naložb. tveganjem | 260.126.560 | - | 13.810.992 | 47.157.764 | 54.732.918 | 36.004.294 | 108.420.592 | 260.126.560 |
| Življenjska zavarovanja | 108.228.896 | - | 6.390.695 | 13.591.293 | 26.802.640 | 28.205.268 | 67.400.633 | 142.390.529 |
| Ostale obveznosti | 36.674.316 | - | 36.674.316 | - | - | - | - | 36.674.316 |
| SKUPAJ OBVEZNOSTI | 568.035.180 | - | 162.431.095 | 100.169.855 | 95.025.119 | 68.527.100 | 176.043.645 | 602.196.812 |

Pregled zapadlosti obveznosti v letu 2014 – nediskontirani denarni tokovi-popravljen

| v EUR | Knjigovodska vrednost | Brez zapadlosti | | | | | | Skupaj 31.12.2014 |
|---------------------------------------------|-----------------------|-----------------|--------------------|--------------------|-------------------|-------------------|--------------------|--------------------|
| | | do 1 leta | 1-5 let | 5-10 let | 10-15 let | nad 15 let | | |
| Premoženjska in zdravstvena zavarovanja | 172.381.194 | - | 108.244.976 | 39.627.764 | 16.756.072 | 6.944.050 | 808.333 | 172.381.195 |
| Življenjska zavarovanja z naložb. tveganjem | 257.603.791 | - | 6.977.978 | 49.039.758 | 50.972.659 | 39.318.533 | 111.294.863 | 257.603.791 |
| Življenjska zavarovanja | 104.115.233 | - | 8.482.075 | 14.771.220 | 24.721.025 | 28.245.183 | 72.985.378 | 149.204.881 |
| Ostale obveznosti | 53.042.299 | - | 53.042.299 | - | - | - | - | 53.042.299 |
| SKUPAJ OBVEZNOSTI | 587.142.518 | - | 176.747.327 | 103.438.742 | 92.449.756 | 74.507.767 | 185.088.574 | 632.232.166 |

Kreditno tveganje

Kreditno tveganje predstavlja potencialno izgubo Skupine v primeru, če tretja stranka oziroma dolжник ne izpolni obveznosti. Najbolj izpostavljena področja kreditnemu tveganju so finančne naložbe, posojila in finančne terjatve, terjatve iz zavarovalnih poslov in pozavarovalna sredstva.

Izpostavljenost kreditnim tveganjem Skupina najpogosteje obvladuje s tekočim spremljanjem bonitete izdajateljev finančnih instrumentov ter zagotavljanjem ustrezne razpršitve naložb med tvegane naložbe in naložbe brez tveganja. Skupina spremlja kreditno tveganje iz terjatev iz zavarovalnih poslov in pozavarovalnih sredstev na podlagi ocenjevanja plačljivosti posamezne terjatve, pri čemer ob ugotovitvi plačilne nesposobnosti dolžnika Skupina terjatev zmanjša za izračunan popravek. Postopki preverjanja bonitete temeljijo na pridobivanju in preverjanju javno dostopnih podatkov o trenutnem finančnem stanju izdajatelja finančnih instrumentov ter njegovi prihodnji plačilni sposobnosti.

Postopki obvladovanja kreditnega tveganja pri pozavarovanju se, enako kot pri nalaganju finančnih sredstev, nanašajo na preveritev bonitete pozavarovatelja. V skladu s strategijo obvladovanja kreditnega tveganja so obveznosti iz pozavarovanja pozavarovane pri prvovrstnih pozavarovateljih.



Največja izpostavljenost kreditnemu tveganju po razredih finančnih sredstev na dan 31. 12. 2015²

| v EUR | AAA-A | BBB-B | CCC-C | Brez kreditne ocene | Skupaj 31.12.2015 |
|-----------------------------------------------------------------|-------------------|--------------------|------------------|---------------------|--------------------|
| Finančna sredstva po poštenu vrednosti preko IPI | 3.561.467 | 6.582.283 | 833 | 7.772.806 | 17.917.389 |
| Dolžniški vrednostni papirji | 3.561.467 | 6.582.283 | 833 | 7.772.806 | 17.917.389 |
| Finančna sredstva v posesti do zapadlosti v plačilo | 2.496.862 | 30.072.816 | 104.438 | 6.797.410 | 39.471.526 |
| Dolžniški vrednostni papirji | 2.496.862 | 30.072.816 | 104.438 | 6.797.410 | 39.471.526 |
| Finančna sredstva, razpoložljiva za prodajo | 3.532.543 | 103.802.358 | - | 10.645.016 | 117.979.917 |
| Dolžniški vrednostni papirji | 3.532.543 | 103.802.358 | - | 10.645.016 | 117.979.917 |
| Posojila, depoziti in finančne terjatve | - | 9.035.035 | 418.537 | 29.489.053 | 38.942.625 |
| Skupaj finančne naložbe | 9.590.872 | 149.492.493 | 523.809 | 54.704.284 | 214.311.457 |
| Terjatve iz zavarovalnih poslov in druge poslovne terjatve | 1.443.699 | 45.650 | 78.579 | 37.768.444 | 39.336.372 |
| Znesek (ZTR) prenesen pozavarovateljem | 13.302.095 | 3.557.065 | 356.189 | 802.957 | 18.018.307 |
| Denar in denarni ustrezniki | - | 8.583.826 | 815.460 | 4.794.794 | 14.194.080 |
| Skupaj sredstva, ki so izpostavljena kreditnemu tveganju | 24.336.666 | 161.679.034 | 1.774.037 | 82.685.925 | 270.475.662 |

Največja izpostavljenost kreditnemu tveganju po razredih finančnih sredstev na dan 31. 12. 2014³

| V EUR | AAA-A | BBB-B | CCC-C | Brez kreditne ocene | Skupaj 31.12.2014 |
|-----------------------------------------------------------------|-------------------|--------------------|------------------|---------------------|--------------------|
| Finančna sredstva po poštenu vrednosti preko IPI | 4.675.790 | 16.013.104 | 1.649 | 13.362.543 | 34.053.086 |
| Dolžniški vrednostni papirji | 4.675.790 | 16.013.104 | 1.649 | 13.362.543 | 34.053.086 |
| Finančna sredstva v posesti do zapadlosti v plačilo | 1.925.180 | 24.125.935 | - | 7.614.629 | 33.665.744 |
| Dolžniški vrednostni papirji | 1.925.180 | 24.125.935 | - | 7.614.629 | 33.665.744 |
| Finančna sredstva, razpoložljiva za prodajo | 1.259.658 | 71.396.374 | 347.057 | 19.412.930 | 92.416.019 |
| Dolžniški vrednostni papirji | 1.259.658 | 71.396.374 | 347.057 | 19.412.930 | 92.416.019 |
| Posojila, depoziti in finančne terjatve | - | 9.220.339 | 2.812.397 | 39.453.370 | 51.486.106 |
| Skupaj finančne naložbe | 7.860.628 | 119.417.218 | 3.161.104 | 72.396.931 | 202.835.881 |
| Terjatve iz zavarovalnih poslov in druge poslovne ter | 5.875.748 | 287.558 | - | 43.915.802 | 50.079.108 |
| Znesek (ZTR) prenesen pozavarovateljem | 25.497.728 | 3.310.142 | - | 554.456 | 29.362.326 |
| Denar in denarni ustrezniki | - | 7.363.474 | 170.460 | 3.650.079 | 11.184.014 |
| Skupaj sredstva, ki so izpostavljena kreditnemu tveganju | 39.234.104 | 130.378.392 | 3.331.564 | 120.517.268 | 293.461.329 |

45% portfelja obvezniških naložb, ki ne razpolaga z bonitetno oceno se nanaša na dolžniške vrednostne papirje pomembnih slovenskih podjetij in bank, ki so v delni ali stoddotni državni lasti. Dana posojila predstavljajo 31.804.696 evrov. Delež posojil, katerih izdajatelj nima kreditne ocene znaša 75 % vseh danih posojil. 38 % posojil brez kreditne ocene je zavarovanih z zastavno pravico na nepremičninah ali vrednostnih papirjih, 56% posojil brez kreditne ocene je zavarovanih z menicami in preostalih 6% posojil je zavarovanih z drugimi oblikami zavarovanja.

² Pri razumevanju tabele je potrebno upoštevati pojasnilo 4-ga odstavka poglavja 8.2.3. V tabelah Največja izpostavljenost kreditnemu tveganju po razredih finančnih sredstev opazovani leti seštevki terjatev in obveznosti ni enak seštevku posameznih zneskov po zavarovalnih skupinah, ker so bili v kategoriji drugih terjatev in obveznosti opravljeni poboti med posameznimi skladi le na nivoju skupnega seštevka.



Izpostavljenost naložb

| Izpostavljenost naložb do Republike Slovenije (v%) | 2015 | 2014 |
|----------------------------------------------------|---------------|---------------|
| IZPOSTAVLJENOST DO RS | 11,23% | 18,81% |
| naložbe v obveznice RS | 7,76% | 8,36% |
| naložbe v slovenske bančne obveznice | 1,52% | 2,67% |
| naložbe v delnice slovenskih bank | 0,35% | 0,34% |
| depoziti pri slovenskih bankah | 1,60% | 7,43% |

V letu 2015 je Slovenija po makro-ekonomskih podatkih nadaljevala trend gospodarske rasti, ki ga je skladno z okrevanjem območja EMU poganjala predvsem rast izvoza s pomočjo devalvacije evra do tujih valut (do ameriškega dolarja lani v višini 11,4 odstotka).

Posledično je bila Slovenija v lanskem letu deležna izboljšanih obravnav s strani vseh ključnih bonitetnih ocen predvsem zaradi izboljšanih makro-ekonomskih indikatorjev ter politične stabilizacije. Kreditni pribitek na donosnost slovenske državne obveznice se je v letu 2015 zopet znižal in tako več kot nevtraliziral dvig obrestnega pribitka oziroma donosnosti nemške državne obveznice, ki je lani porasla za 10 bazičnih točk. 10-letna donosnost slovenske državne obveznice se je tako znižala iz nivoja 2,07 % na 1,66 %, kar je prispevalo k več kot 7 % nominalni rasti obveznice. Slovenski delniški indeks SBITOP je v lanskem letu razočaral zaradi ne povsem neizpoljenih pričakovanj vlagateljev glede privatizacije oziroma umika državnega lastništva iz podjetij na čelu s Telekomom Slovenije. Zavarovalnica je tekom leta zmanjšala delež naložb izpostavljenih do države, prvenstveno zaradi zapadlosti depozitov do državnih bank, v manjši meri pa se je zmanjšala tudi izpostavljenost do slovenskih državnih obveznic in obveznic državnih bank.

Kreditno tveganje: nezapadla in zapadla sredstva, na dan 31. 12. 2015

| v EUR | Nezapadla in neoslabljena | Skupaj zapadla in neoslabljena | | | | Skupaj zapadla in neoslabljena | Zapadla in oslabljena | | | | Skupaj zapadla in oslabljena | Skupaj |
|----------------------------------------------------|---------------------------|--------------------------------|-----------------|------------------|------------------|--------------------------------|-----------------------|------------------------------------------|---------------------------------------|-------------------|------------------------------|--------------------|
| | | do 30 dni | od 31 do 90 dni | od 91 do 270 dni | nad 270 dni | | Bruto vrednost | Popravek vrednosti-individualna slabitev | Popravek vrednosti-skupinska slabitev | Neto vrednost | | |
| Finančne naložbe (dolžniški VP) | 175.368.832 | - | - | - | - | - | - | - | - | - | - | 175.368.832 |
| Posojila in finančne terjatve | 34.443.631 | 1.247 | 3.550 | - | 1.640.384 | 1.645.181 | 13.581 | (13.581) | - | - | - | 36.073.468 |
| Znesek (ZTR) prenesen pozavarovateljem | 18.018.307 | - | - | - | - | - | - | - | - | - | - | 18.018.307 |
| Terjatve iz zavarovalnih poslov in ostale terjatve | 23.643.225 | 39.690 | 23.106 | 29.278 | 30.547 | 122.620 | 58.030.486 | (6.072.098) | (36.387.862) | 15.570.527 | 15.570.527 | 39.336.372 |
| Zavarovalne terjatve | 15.329.779 | 39.690 | 23.106 | 29.278 | 30.547 | 122.620 | 29.869.259 | (4.230.108) | (15.988.918) | 9.650.233 | 9.650.233 | 25.102.633 |
| Regresne terjatve | 42 | 0 | - | - | - | 0 | 27.107.955 | (1.366.207) | (19.931.098) | 5.810.651 | 5.810.651 | 5.810.693 |
| Ostale terjatve | 8.313.403 | 0 | - | - | - | 0 | 1.053.272 | (475.784) | (467.845) | 109.643 | 109.643 | 8.423.046 |
| Skupaj | 251.473.995 | 40.937 | 26.656 | 29.278 | 1.670.930 | 1.767.802 | 58.044.067 | (6.085.679) | (36.387.862) | 15.570.527 | 15.570.527 | 268.796.979 |

Pri razumevanju tabele je potrebno upoštevati pojasnilo 4-ga odstavka poglavja 8.2.3.

Kreditno tveganje: nezapadla in zapadla sredstva, na dan 31. 12. 2014

| v EUR | Nezapadla in neoslabljena | Skupaj zapadla in neoslabljena | | | | Skupaj zapadla in neoslabljena | Zapadla in oslabljena | | | | Skupaj zapadla in oslabljena | Skupaj |
|----------------------------------------------------|---------------------------|--------------------------------|-----------------|------------------|---------------|--------------------------------|-----------------------|------------------------------------------|---------------------------------------|-------------------|------------------------------|--------------------|
| | | do 30 dni | od 31 do 90 dni | od 91 do 270 dni | nad 270 dni | | Bruto vrednost | Popravek vrednosti-individualna slabitev | Popravek vrednosti-skupinska slabitev | Neto vrednost | | |
| Finančne naložbe (dolžniški VP) | 160.134.848 | - | - | - | - | - | - | - | - | - | - | 160.134.848 |
| Posojila in finančne terjatve | 31.782.884 | 21.264 | 11.753 | 72.366 | 67.011 | 172.394 | 3.400.708 | (1.848.623) | - | 1.552.084 | 1.552.084 | 33.507.362 |
| Znesek (ZTR) prenesen pozavarovateljem | 29.362.326 | - | - | - | - | - | - | - | - | - | - | 29.362.326 |
| Terjatve iz zavarovalnih poslov in ostale terjatve | 32.598.975 | 34.871 | 26.219 | 68.939 | - | 130.030 | 62.752.944 | (5.684.894) | (39.717.947) | 17.350.103 | 17.350.103 | 50.079.107 |
| Zavarovalne terjatve | 23.035.504 | 34.871 | 26.219 | 47.161 | - | 108.252 | 31.922.388 | (3.845.148) | (19.268.285) | 8.808.954 | 8.808.954 | 31.952.710 |
| Regresne terjatve | - | - | - | 10.025 | - | 10.025 | 29.615.702 | (1.312.489) | (19.891.965) | 8.411.248 | 8.411.248 | 8.421.273 |
| Ostale terjatve | 9.563.471 | - | - | 11.753 | - | 11.753 | 1.214.854 | (527.257) | (557.697) | 129.901 | 129.901 | 9.705.124 |
| Skupaj | 253.879.033 | 56.135 | 37.972 | 141.306 | 67.011 | 302.424 | 66.153.651 | (5.356.108) | (39.720.751) | 18.902.187 | 18.902.187 | 273.083.644 |

Pri razumevanju tabele je potrebno upoštevati pojasnilo 4-ga odstavka poglavja 8.2.3.

Valutno tveganje

Valutno tveganje je tveganje, da se bo razmerje med domačo valuto, v kateri se vrednotijo naložbe, in valuto, v kateri je izražena vrednost posamezne naložbe, gibalo v takšni smeri, da bo to negativno vplivalo na vrednost naložb.

Izpostavljenost valutnemu tveganju 2015

| | EUR | RSD | HRK | Drugo | Skupaj 31.12.2015 |
|------------------------------------------------------------------|--------------------|------------------|------------------|----------------|----------------------|
| SREDSTVA | | | | | |
| Finančna sredstva po pošteni vrednosti preko IPI | 15.625.905 | 2.548.737 | 1.191.416 | 191.375 | 19.557.432 |
| Lastniški vrednostni papirji | 257.252 | | 1.191.416 | 191.375 | 1.640.042 |
| Dolžniški vrednostni papirji | 15.368.653 | 2.548.737 | - | - | 17.917.389 |
| Finančna sredstva v posesti do zapadlosti v plačilo | 39.339.896 | | 131.631 | - | 39.471.526 |
| Dolžniški vrednostni papirji | 39.339.896 | | 131.631 | - | 39.471.526 |
| Finančna sredstva, razpoložljiva za prodajo | 150.790.136 | | - | 774.120 | 151.564.256 |
| Lastniški vrednostni papirji | 33.584.323 | | - | 16 | 33.584.339 |
| Dolžniški vrednostni papirji | 117.205.813 | | - | 774.104 | 117.979.917 |
| Posojila, depoziti in finančne terjatve | 38.939.815 | | - | 2.810 | 38.942.625 |
| Naložbe v pridružene družbe | 11.914.602 | | 82.960 | - | 11.997.562 |
| Skupaj finančne naložbe | 256.610.353 | 2.548.737 | 1.406.006 | 968.305 | 261.533.400 |
| Znesek (ZTR) prenesen pozavarovateljem | 17.214.634 | 802.957 | 715 | - | 18.018.307 |
| Denar in denarni ustrezniki | 12.875.988 | 1.266.369 | 51.723 | - | 14.194.081 |
| Skupaj sredstva, ki so izpostavljena valutnemu tveganju | 286.700.975 | 4.618.063 | 1.458.445 | 968.305 | 293.745.788 |
| OBVEZNOSTI | | | | | |
| Obveznosti iz zavarovalnih pogodb | 268.112.887 | - | 502.878 | - | 268.615.765 |
| Skupaj obveznosti, ki so izpostavljena valutnemu tveganju | 268.112.887 | - | 502.878 | - | 268.615.765 |

Pri razumevanju tabele je potrebno upoštevati pojasnilo 4-ga odstavka poglavja 8.2.3.

Izpostavljenost valutnemu tveganju 2014

| | EUR popravljeno | RSD | HRK | Drugo | Skupaj 31.12.2014 popravljeno |
|----------------------------------------------------------------|--------------------|------------------|------------------|----------------|-------------------------------------|
| SREDSTVA | | | | | |
| Finančna sredstva po pošteni vrednosti preko IPI | 34.550.561 | 2.798.663 | 1.378.365 | 505.468 | 39.233.057 |
| Lastniški vrednostni papirji | 2.651.220 | 651.552 | 1.371.731 | 505.468 | 5.179.971 |
| Dolžniški vrednostni papirji | 31.899.342 | 2.147.111 | 6.634 | - | 34.053.086 |
| Finančna sredstva v posesti do zapadlosti v plačilo | 33.539.895 | - | 125.848 | - | 33.665.743 |
| Dolžniški vrednostni papirji | 33.539.895 | - | 125.848 | - | 33.665.743 |
| Finančna sredstva, razpoložljiva za prodajo | 137.749.745 | 690.585 | 268.200 | 104.220 | 138.812.750 |
| Lastniški vrednostni papirji | 44.329.761 | - | 268.200 | 104.220 | 44.702.181 |
| Dolžniški vrednostni papirji | 91.725.434 | 690.585 | - | - | 92.416.019 |
| Posojila, depoziti in finančne terjatve | 51.486.106 | - | - | - | 51.486.106 |
| Naložbe v pridružene družbe | 12.151.241 | - | - | - | 12.151.241 |
| Skupaj finančne naložbe | 267.782.998 | 3.489.248 | 1.772.414 | 609.687 | 273.654.347 |
| Denar in denarni ustrezniki | 10.174.186 | 236.255 | 188.139 | 585.434 | 11.184.014 |
| Skupaj sredstva, ki so izpostavljena valutnemu tveganju | 280.317.640 | 1.342.137 | 5.629.973 | 927.144 | 288.216.894 |

Pri razumevanju tabele je potrebno upoštevati pojasnilo 4-ga odstavka poglavja 8.2.3



Skupina je izpostavljena valutnemu tveganju predvsem s poslovanjem v Srbiji in na Hrvaškem, medtem, ko je valutna izpostavljenost za Skupino v Republiki Sloveniji relativno nizka od vstopa Slovenije v EMU in uvedbe evra kot enotne valute za evro območje.

Skupina se izogiba izpostavljenosti tveganju zaradi spremembe vrednosti tečajev tujih valut tako, da naložbe s stalnimi donosi (obveznice, bančni depoziti, potrdila o vlogi, posojila) ne oblikuje v tuji valuti. Druge valute, katerim je Skupina izpostavljena so zlasti srbski dinar (RSD) in hrvaška kuna (HRK).

Pri investiranju v delnice, ki kotirajo v tuji valuti, je Skupina izbirala delnice takih podjetij, ki so poslovno močno povezana z evro območjem, tako da lahko utemeljeno pričakuje, da bo dobiček teh družb, izražen v tuji valuti, naraščal v primeru padca tečaja tuje valute v primerjavi z evrom. Prav tako Skupina sredstva kritnih skladov nalaga v vzajemne sklade, ki nalagajo pretežno v vrednostne papirje, nominirane v domači valuti, ali za katere je na osnovi njihovega prospekta moč utemeljeno pričakovati, da se prekomerno ne izpostavljajo tveganju spremembe tečajev tujih valut.

Skupina meri valutno tveganje z deležem valutne neusklajenosti, tj. deležem naložb, ki so naložene v drugi valuti kot je valuta obveznosti.

Tveganje spremembe cen lastniških vrednostnih papirjev

Tveganje spremembe cen lastniških vrednostnih papirjev je tveganje, da bodo cene teh finančnih instrumentov nihale in s tem vplivale na pričakovane donose in njihovo vrednost v naložbenem portfelju Skupine. Za obvladovanje tega tveganja Skupina svojo naložbeno politiko oblikuje tako, da dosega ustrezno sektorsko in geografsko razpršenost delniških naložb, ne presega dovoljenih limitov izpostavljenosti do posameznega izdajatelja ter sredstva nalaga v naložbe z ustreznim razmerjem med tveganjem in donosnostjo.

Tveganje spremembe cen lastniških vrednostnih papirjev Skupina meri preko analize občutljivosti spremembo cen delnic. Temu tveganju so izpostavljeni lastniški vrednostni papirji, delniški vzajemni skladi in mešani vzajemni skladi (pripadajoči delež). Rezultati so prikazani v sklopu analize občutljivosti tržnih tveganj.

Obrestno tveganje

Obrestno tveganje pomeni tveganje, da bo sprememba tržnih obrestnih mer vplivala na vrednost obrestno občutljivih sredstev in obveznosti.

Odrazi se v spremembi tržne vrednosti naložb v dolžniške vrednostne papirje, razen v primeru njihove razvrstitve v skupino naložb, ki se držijo do zapadlosti ali pa v tveganju, povezanim z zmožnostjo reinvestiranja finančnih sredstev ob zapadlosti naložb v najmanj enakih pogojih kot za finančna sredstva, ki so zapadla. Prav tako sprememba tržnih obrestnih mer lahko vpliva na pošteno vrednost obveznosti, ki so občutljive na to tveganje.

Za obvladovanje obrestnega tveganja se Skupina uporablja naslednje postopke:

- v primeru obveznosti z vnaprej določljivimi denarnimi tokovi uporablja postopke imunizacije, s katero izenačuje povprečno trajanje naložb s povprečnim trajanjem obveznosti;
- zagotavljanje ujemanja aktivnih in pasivnih obrestnih mer;
- zagotavljanje ustrezne strukture naložb glede na donosnost in trajanje.

Obrestno tveganje merimo z analizo občutljivosti in sicer s spremembo vrednosti naložb v dolžniške finančne instrumente oz. vrednosti rezervacij ob spremembi obrestnih mer. Vpliv sprememb obrestnih mer je prikazan v analizi občutljivosti tržnih tveganj v nadaljevanju.



Delitev finančnih sredstev na fiksne in spremenljive obrestne mere⁴

| v EUR | Fiksna obrestna mera | | Spremenljiva obrestna mera | | Skupaj | |
|------------------------------|----------------------|--------------------|----------------------------|------------------|--------------------|--------------------|
| | 2015 | 2014 | 2015 | 2014 | 2015 | 2014 |
| SREDSTVA | | | | | | |
| Dolžniški vrednostni papirji | 138.847.528 | 160.041.651 | 36.521.305 | 93.197 | 175.368.833 | 160.134.849 |
| Posojila in depoziti | 33.092.068 | 48.878.427 | 2.784.719 | 974.505 | 35.876.787 | 49.852.933 |
| Denarna sredstva | 14.194.080 | 11.184.014 | - | - | 14.194.080 | 11.184.015 |
| Skupaj | 186.133.676 | 220.104.092 | 39.306.024 | 1.067.702 | 225.439.700 | 221.171.795 |

Pri razumevanju tabele je potrebno upoštevati pojasnilo 4-ga odstavka poglavja 8.2.3.

Zavarovalne pogodbe z možnostjo diskrecijske udeležbe - DPF

Skupina je pri zavarovalnih pogodbah z DPF-komponento izpostavljena obrestnemu tveganju samo pri pogodbeno zagotovljenih izplačilih. Pogodbena izplačila zavarovancem se povečujejo za sorazmeren delež pozitivnega rezultata iz življenjskih in rentnih zavarovanj. Poslovodstvo Skupine potrди višino pripisa dodatnega dobička po posamezni pogodbi.

V letu 2015 je Skupina obvladoval tveganje nedoseganje zajamčenega donosa v okolju rekordno nizkih obrestnih mer predvsem z sprotnim preoblikovanjem portfelja dolžniških finančnih instrumentov med posameznimim državami izdajateljicami in podaljševanjem ročnosti naložb.

Preteklo leto je bilo za obvezniške trge izrazito volatilno tako zaradi visoke dinamike spreminjanja obrestnih kot kreditnih tveganj na evropskih obvezniških trgih. Zato je tudi Skupina s ciljem doseganja čim bolj ustrezne donosnosti glede na obrestno in kreditna tveganja držav upravljala portfelje dolžniških naložb preudarno in aktivno. Glede na likvidnost, donosnost in zahtevani kapital je Skupina na življenjskih zavarovanjih med letom povečala delež državnih obveznic iz 60% na 74% in sicer predvsem zaradi povečanja izpostavljenosti do španskih državnih obveznic, katerih delež je v lanskem letu povečala iz 6% na 21% znotraj dolžniškega portfelja. Tudi na pokojninskih zavarovanjih, kjer jamči z 60% povprečne donosnosti državnih vrednostnih papirjev je Skupina nova sredstva v lanskem letu razpršila med državne obveznice. Zmanjšala je izpostavljenost do slovenskih državnih obveznic predvsem zaradi relativno nizke donosnosti in likvidnosti glede na druge evropske periferne države ter povečala izpostavljenost do italijanskih in španskih obveznic. Zaradi splošnih relativno nizkih donosnosti obveznic glede na zajamčen donos obeh skladov je zavarovalnica pri obeh skladih skozi leto podaljševala tehtano povprečno trajanje naložb s fiksnim donosom za 2 do 3 leta, kar je istočasno prispevalo pri obeh skladih k zmanjšanju negativnega razkoraka med trajanjem obveznosti in trajanjem naložb s fiksnim donosom.

Na obeh skladih z zajamčenim donosom je zavarovalnica s strukturo naložb med posameznimi naložbenimi razredi in aktivnim upravljanjem sredstev glede na naravo obveznosti in razmere na kapitalskih trgih, v letu 2015 zagotovila donose, ki presegajo zajamčeno donosnost. Učinkovito upravljanje s sredstvi in obveznostmi bo tudi v prihodnje eden od ključnih ciljev Skupine.

Dejanska izpostavljenost tveganju pokojninskega načrta

| Pokojninska zavarovanja | 2015 | 2014 |
|--------------------------------------|--------------|--------------|
| Povprečna donosnost naložb v obdobju | 4,48% | 7,46% |
| Zahtevana (zajamčena) donosnost | 2,30% | 2,30% |
| Razlika obrestnih mer | 2,18% | 5,16% |

Leta 2015 je Skupina dosegala in celo presegala zajamčene donose na kritnem skladu prostovoljnih dodatnih pokojninskih zavarovanj.

⁴ Z vključenimi terjatvami iz kritnega sklada naložbenega tveganja.



Analiza občutljivosti tržnih tveganj

Dejavniki

Metode in predpostavke, uporabljene pri pripravi analize občutljivosti za tiste vrste tržnih tveganj, katerim je Skupina izpostavljena, so podane v nadaljevanju.

| Dejavnik občutljivosti | Opis dejavnika |
|-----------------------------------------------|------------------------------------------------------------------------------------------------------------------------------------------------------------------------------------------------------------------------------|
| Obrestne mere | Vpliv na spremembo v tržnih obrestnih merah za ± 50 bp (to pomeni: če se tržna obrestna mera spremeni za 50 indeksnih točk (basic points), kolikšen je vpliv na dobiček in na kapital). |
| Spremembe valut | Vpliv spremembe valut papirjev na 31. decembra 2015 za ± 5 %. |
| Sprememba cen lastniških vrednostnih papirjev | Vpliv na spremembe tržne cene lastniških vrednostnih papirjev, se odraža pri spremembi cene delnice, cene ID-delnice, cene strukturiranih vrednostnih papirjev in cene vzajemnih skladov na 31. decembra 2015 za ± 15 %. |

Analize občutljivosti

Analiza občutljivosti na spremembo obrestne mere

| v EUR | Prikaz učinka na dobiček | Prikaz učinka na kapital |
|----------------------------|--------------------------|--------------------------|
| 31. decembra 2014 | | |
| Sprememba obr. mere +50 bp | (587.173) | (3.385.354) |
| Sprememba obr. mere -50 bp | 410.174 | 3.275.345 |
| 31. decembra 2015 | | |
| Sprememba obr. mere +50 bp | (137.465) | (5.319.346) |
| Sprememba obr. mere -50 bp | 150.125 | 5.050.748 |

Analiza občutljivosti na spremembe vrednosti tečajev valut

Skupina glavnino svojih naložb nalaga v evrih, ker ima v tej valuti tudi obveznosti, ki izhajajo iz zavarovalnih pogodb. ZZavar določa, da mora Skupina uskladiti naložbe kritnega sklada z dolgoročnimi jamstvi s svojimi obveznostmi na podlagi zavarovalnih pogodb, katerih višina je odvisna od spremembe tečajev tujih valut, najmanj do 80 %. Ker ima Skupina svoje obveznosti v evrih, iz tega izhaja, da pretežni del svojih naložb nalaga v vrednostne papirje v evrih in je izpostavljenost valutnemu tveganju zelo nizka.

Analiza občutljivosti na spremembe cen lastniških vrednostnih papirjev

| v EUR | Prikaz učinka na dobiček | Prikaz učinka na kapital |
|---------------------------|--------------------------|--------------------------|
| 31. decembra 2014 | | |
| Sprememba cen delnic +15% | 484.719 | 9.423.264 |
| Sprememba cen delnic -15% | (484.719) | (9.423.264) |
| 31. decembra 2015 | | |
| Sprememba cen delnic +15% | 246.006 | 5.037.651 |
| Sprememba cen delnic -15% | (246.006) | (5.037.651) |

Pri analizi občutljivosti se spremembe cen delnic nanašajo na cene, ki so pridobljene z zaključnim tečajem na dan poročanja za tekoče in preteklo leto.

Naložbe kritnega sklada z naložbenim tveganjem v največji možni meri odražajo vrednost enot vzajemnih skladov, ki izhajajo iz zavarovalnih pogodb. Spremembe vrednosti ne vplivajo pomembno na poslovni izid. Sprememba hkrati vpliva na prihodke od naložb in na spremembo rezervacij, iz česar sledi, da spremembe cen lastniških vrednostnih papirjev nimajo pomembnega vpliv na poslovni izid.

8.2.4 Merjenje finančnih sredstev in obveznosti po pošteni vrednosti

Poštena vrednost finančnih sredstev in obveznosti je znesek, s katerim je mogoče zamenjati sredstvo ali poravnati dolg med dobro obveščena in voljnima strankama v premišljenem poslu. V Skupini se poštena vrednost finančnih instrumentov v splošnem ugotavlja kot je opisano v usmeritvah pod poglavjem 4.5.5.

V spodnjem razkritju so prikazane knjigovodske in poštene vrednosti finančnih sredstev za katere se ugotavlja poštena vrednost. Med temi sredstvi je knjigovodska vrednost posojil, depozitov, finančnih terjatev in sredstev v posesti do zapadlosti v plačilo enaka odplačni vrednosti.

Knjigovodske in poštene vrednosti⁵

| v EUR | Knjigovodska vrednost | | Poštena vrednost | |
|-------------------------------------------------------------|-----------------------|--------------------|--------------------|--------------------|
| | 2015 | 2014 | 2015 | 2014 |
| FINANČNA SREDSTVA | | | | |
| Depoziti, posojila in finančne terjatve | 39.724.586 | 51.486.106 | 39.724.575 | 51.485.975 |
| Finančna sredstva, izmerjena po pošteni vrednosti preko IPI | 19.557.432 | 39.233.058 | 19.670.179 | 39.233.057 |
| Finančna sredstva v posesti do zapadlosti v plačilo | 39.471.526 | 33.665.743 | 45.743.396 | 38.212.612 |
| Finančna sredstva, razpoložljiva za prodajo | 163.561.818 | 149.269.440 | 163.809.331 | 149.269.440 |
| Sredstva zavarovancev, ki prevzemajo naložbeno tveganje | 263.760.339 | 257.518.981 | 263.760.339 | 257.518.981 |
| Naložbene nepremičnine | 30.835.438 | 29.375.722 | 31.268.505 | 29.861.357 |
| Skupaj finančna sredstva | 556.911.139 | 560.549.049 | 563.976.325 | 565.581.422 |

Sredstva, terjatev iz poslovanja in obveznosti iz poslovanja, ki so kratkoročne narave niso vključena v prikaz sredstev in obveznosti po pošteni vrednosti, ker se zanje ugotavlja, da je knjigovodska vrednost zelo dober približek poštene vrednosti.

Hierarhija poštene vrednosti

Ocena poštene vrednosti finančnih naložb je odvisna od razpoložljivosti tržnih podatkov, na osnovi katerih Skupina lahko ocenjuje pošteno vrednost. Glede na to, kako Skupina ocenjuje pošteno vrednost finančnih naložb, jih uvršča v tri ravni (glej 6.5.5).

⁵ Z vključenimi terjatvami iz kritnega sklada naložbenega tveganja.



Finančna sredstva po hierarhiji poštene vrednosti v letu 2015

| v EUR | Nivo 1 | Nivo 2 | Nivo 3 | Celotna poštena vrednost |
|------------------------------------------------------------------------------------------------------------|--------------------|--------------------|--------------------|--------------------------|
| Finančna sredstva, izmerjena po poštenu vrednosti preko poslovnega izida, v posesti za trgovanje | 2.211.449 | 9.699.138 | - | 11.910.586 |
| Dolžniški vrednostni papirji | 1.514.212 | 9.699.138 | - | 11.213.350 |
| Investicijski kuponi vzajemnih skladov | 697.236 | - | - | 697.236 |
| Finančna sredstva, izmerjena po poštenu vrednosti preko poslovnega izida, ob takojšnjem pripoznanju | 942.806 | 6.816.786 | - | 7.759.592 |
| Dolžniški vrednostni papirji | - | 6.816.786 | - | 6.816.786 |
| Investicijski kuponi vzajemnih skladov | 942.806 | - | - | 942.806 |
| Finančna sredstva, razpoložljiva za prodajo | 28.681.844 | 115.875.635 | 19.251.852 | 163.809.331 |
| Lastniški vrednostni papirji | 8.789.672 | - | 19.251.852 | 28.041.524 |
| Dolžniški vrednostni papirji | 2.228.038 | 115.875.635 | - | 118.103.674 |
| Investicijski kuponi vzajemnih skladov | 17.664.133 | - | - | 17.664.133 |
| Finančna sredstva v posesti do zapadlosti v plačilo | 537.278 | 45.206.118 | - | 45.743.396 |
| Dolžniški vrednostni papirji | 537.278 | 45.206.118 | - | 45.743.396 |
| Sredstva zavarovancev, ki prevzemajo naložbeno tveganje | 207.627.225 | 40.013.656 | 16.119.458 | 263.760.339 |
| Depoziti in posojila | - | - | 35.876.788 | 35.876.788 |
| Naložbene nepremičnine | - | - | 31.268.505 | 31.268.505 |
| Skupaj sredstva | 240.000.601 | 217.611.333 | 102.516.602 | 560.128.537 |

Opomba: V okviru finančnih sredstev razpoložljivih za prodajo je zajeta tudi naložba v pridruženo družbo.

Finančna sredstva po hierarhiji poštene vrednosti v letu 2014 popravljeno

| v EUR | Nivo 1 | Nivo 2 | Nivo 3 | Celotna poštena vrednost |
|------------------------------------------------------------------------------------------------------------|--------------------|-------------------|--------------------|--------------------------|
| Finančna sredstva, izmerjena po poštenu vrednosti preko poslovnega izida, v posesti za trgovanje | 13.554.781 | 311.910 | 15.267.162 | 29.133.854 |
| Lastniški vrednostni papirji | 2.958.437 | - | - | 2.958.437 |
| Dolžniški vrednostni papirji | 10.323.325 | 311.910 | 15.267.162 | 25.902.397 |
| Investicijski kuponi vzajemnih skladov | 273.020 | - | - | 273.020 |
| Finančna sredstva, izmerjena po poštenu vrednosti preko poslovnega izida, ob takojšnjem pripoznanju | 7.499.953 | 2.599.250 | - | 10.099.203 |
| Lastniški vrednostni papirji | 1.948.514 | - | - | 1.948.514 |
| Dolžniški vrednostni papirji | 5.551.440 | 2.599.250 | - | 8.150.690 |
| Finančna sredstva, razpoložljiva za prodajo | 54.296.273 | 7.308.020 | 87.665.147 | 149.269.440 |
| Lastniški vrednostni papirji | 9.947.673 | - | 19.530.186 | 29.477.859 |
| Dolžniški vrednostni papirji | 16.973.037 | 7.308.020 | 68.134.961 | 92.416.018 |
| Investicijski kuponi vzajemnih skladov | 27.375.563 | - | - | 27.375.563 |
| Finančna sredstva v posesti do zapadlosti v plačilo | 17.445.870 | - | 20.766.742 | 38.212.612 |
| Dolžniški vrednostni papirji | 17.445.870 | - | 20.766.742 | 38.212.612 |
| Sredstva zavarovancev, ki prevzemajo naložbeno tveganje | 235.203.869 | 10.121.975 | 12.193.136 | 257.518.980 |
| Depoziti in posojila | 17.978.744 | 69.492 | 31.804.696 | 49.852.932 |
| Naložbene nepremičnine | - | - | 29.861.357 | 29.861.357 |
| Skupaj sredstva | 345.979.490 | 20.410.647 | 197.558.240 | 563.948.378 |

Opomba: V okviru finančnih sredstev razpoložljivih za prodajo je zajeta tudi naložba v pridruženo družbo.

Sredstva in obveznosti uvrščena v nivo 3

Finančna sredstva in obveznosti po hierarhiji poštene vrednosti-gibanje nivoja 3 za leto 2015

| v EUR | 1.1.2015 | Skupaj dobički/izgube v poslovnem izidu | Skupaj dobički/izgube v vseobsegajočem donosu | Nakupi | Prodaje | Prenosi iz nivoja 3 | 31.12.2015 |
|-------------------------------------------------------------------------------------------------------------|-------------------|--------------------------------------------------|--------------------------------------------------------|----------|--------------------|------------------------|------------|
| Sredstva merjena po pošteni vrednosti | | | | | | | |
| Finančna sredstva, izmerjena po pošteni vrednosti preko poslovnega izida, v posesti za trgovanje | 15.267.162 | - | - | - | - | (15.267.162) | - |
| Dolžniški vrednostni papirji | 15.267.162 | - | - | - | - | (15.267.162) | - |
| Finančna sredstva, razpoložljiva za prodajo | 68.134.961 | 89.741 | (21) | - | (1.205.755) | (67.018.927) | - |
| Dolžniški vrednostni papirji | 68.134.961 | 89.741 | (21) | - | (1.205.755) | (67.018.927) | - |
| Skupaj sredstva | 83.402.123 | 89.741 | (21) | - | (1.205.755) | (82.286.089) | - |

Skupina je skladno z novim načinom ugotavljanja poštene vrednosti dolžniških vrednostnih papirjev (tržnih obveznic), opravila naslednjo prerazvrstitev, in sicer;

- Iz nivoja 3 je prerazvrstila za 103.052.831 evrov dolžniških vrednostnih papirjev v nivo 2, od tega jih je bilo za 82.286.089 evrov vrednotenih po pošteni vrednosti.
- Iz nivoja 1 je prerazvrstila za 61.294.059 evrov dolžniških vrednostnih papirjev v nivo 2.

Poštena vrednost dolžniških vrednostnih papirjev je zaradi novega načina prerazvrščanja med nivoji in prehoda na nov način izračunavanja poštene vrednosti višja za 2.419.728 evrov, kar predstavlja 1,39% poštene vrednosti portfelja naložb v dolžniške vrednostne papirje.

Finančna sredstva in obveznosti po hierarhiji poštene vrednosti-gibanje nivoja 3 za leto 2014 popravljeno

| v EUR | 1.1.2014 | Skupaj dobički/izgube v poslovnem izidu | Skupaj dobički/izgube v vseobsegajočem donosu | Nakupi | Prodaje | Prenosi (v) iz nivoja 3 | 31.12.2014 |
|-------------------------------------------------------------------------------------------------------------|----------|-----------------------------------------------|--------------------------------------------------------|----------|----------|----------------------------|-------------------|
| Sredstva merjena po pošteni vrednosti | | | | | | | |
| Finančna sredstva, izmerjena po pošteni vrednosti preko poslovnega izida, v posesti za trgovanje | - | - | - | - | - | 15.267.162 | 15.267.162 |
| Dolžniški vrednostni papirji | - | - | - | - | - | 15.267.162 | 15.267.162 |
| Finančna sredstva, razpoložljiva za prodajo | - | - | - | - | - | 68.134.961 | 68.134.961 |
| Dolžniški vrednostni papirji | - | - | - | - | - | 68.134.961 | 68.134.961 |
| Skupaj sredstva | - | - | - | - | - | 83.402.123 | 83.402.123 |

Skupina je konec leta 2014 izvedla prenos naložb po hierarhiji poštene vrednosti iz nivoja 1 v nivo 3 v višini 104.168.866 evrov, od tega jih je bilo za 83.402.123 evrov vrednotenih po pošteni vrednosti. Prerazvrstitev v celoti vključuje tržne dolžniške vrednostne papirje, ki se vrednotijo po "Bloomberg generic" (BGN) tečajih. Dolžniške vrednostne papirje (obveznice), katere zavarovalnica vrednoti po tečajih objavljenih s strani ljubljanske borze ostajajo razvrščene v nivo 1 hierarhije poštene vrednosti.



8.2.5 Operativno tveganje in strateško tveganje

Operativna tveganja

Pri operativnih tveganjih gre v osnovi za tveganje nastanka izgub kot posledic neučinkovitosti, motenj ali napak v izvajanju poslovnih procesov, nedelovanja ali odsotnosti notranjih kontrol. Do uresničitve operativnih tveganj pa lahko pride tudi zaradi nestrokovnega, neprimernega ali škodljivega obnašanja zaposlenih, nedelovanja sistemov in infrastrukture oziroma zaradi kakršnih koli zunanjih dejavnikov, kamor prištevamo spremembe zakonodaje, prekinitve poslovanja zaradi naravnih nesreč in epidemij, delovanja konkurence in podobno.

Ključni trenutek za obvladovanje operativnih tveganj je njihova identifikacija in ovrednotenje, v drugem koraku pa izvedba ukrepov za omilitev tveganj ter neprekinjen monitoring preostalih tveganj. Za obvladovanje tveganj, predvsem operativnih, so v prvi vrsti odgovorni skrbniki procesov, pri katerih ta tveganja nastajajo oziroma so z njimi povezana. Kot primarno orodje za obvladovanje operativnih tveganj se uporablja sistem notranjih kontrol in notranje-kontrolnih pregledov ter izračunavanje ključnih kazalnikov tveganj. Zaznana in potencialna prihodnja tveganja se evidentirajo in vodijo v katalogu tveganj. V letu 2015 je bila v obvladujoči zavarovalnici sprejeta tudi nova politika upravljanja z operativnimi tveganji, usklajena z zahtevami evropskih smernic.

Strateška tveganja

Strateška tveganja nastajajo v fazah načrtovanja strategije, izvajanja le-te, pri sprejemanju poslovnih in strateških odločitev ter pri nadzoru posameznih družb v Skupini, njihova uresničitve pa lahko kritično vpliva na sposobnost doseganja strateških ciljev Skupine. Za preprečevanje strateških tveganj je zelo pomembno, da so v družbi jasno določene pristojnosti in odgovornosti, da je vzpostavljen učinkovit sistem komuniciranja in poročanja ter sprotne spremljanja doseganja zastavljenih ciljev. Z namenom čim boljšega obvladovanja strateških tveganj smo v proces priprave poslovnega načrta je obvladujoče zavarovalnice vpeljali t.i. risk based načelo, kar pomeni, da se operativne kategorije poslovnega načrta planirajo v skladu s sprejetim apetitom do tveganj družbe. Pred dokončnim sprejetjem poslovnega načrta se ta testira v smislu doseganja apetita do tveganj ter v smislu doseganja kapitalске ustreznosti po načelih Solventnosti II.

9. POROČANJE PO POSLOVNIH SEGMENTIH

Skupina pripravlja poročanje po poslovnih segmentih v skladu z zahtevo AZN-ja in njegovim podzakonskim aktom »Sklep o letnem poročilu in trimesečnih računovodskih izkazih zavarovalnic - SKL 2009, (Ur. list RS št. 62/2013, 47/2011, 99/2010, 47/2009 in 89/2014).

Poslovni segmenti Skupine se ločujejo po skupinah zavarovanj, kjer so po posamezni skupini združena sorodna zavarovanja.

V Skupini Adriatic Slovenica se posluje s široko paleto zavarovan zato Skupina spremlja sredstva, obveznosti do virov sredstev, prihodke in odhodke ter poslovni izid ločeno za skupino;

- premoženjskih zavarovanj,
- življenjskih zavarovanj in
- zdravstvenih zavarovanj, pri čemer se zdravstvena zavarovanja vodijo še razčlenjeno na segment dopolnilnih zdravstvenih in drugih zdravstvenih zavarovanj.

Poročevalski segment življenjskih zavarovanj združuje klasična življenjska zavarovanja, rentna življenjska zavarovanja, zavarovanja kjer zavarovanci prevzemajo naložbeno tveganje in pokojninska zavarovanja.

Sredstva in obveznosti poslovnih segmentov obsegajo sredstva in obveznosti Skupine, ki jih je možno neposredno pripisati posameznemu poslovnemu segmentu, kot tudi tista, ki jih je mogoče posredno razporediti na poslovni segment. Zaradi poslovanja med skladi oziroma med posameznimi skupinami stanje sredstev in obveznosti v stolpcu skupaj ni enako seštevku posameznih poslovnih segmentov, ker se na ravni skupnih stanj opravijo končni poboti med sredstvi in obveznostmi.

Prihodki in odhodki poslovnega segmenta izhajajo iz poslovanja poslovnega segmenta, ki jih je mogoče neposredno pripisati na poslovni segment, ter tudi ustrezni del prihodkov in odhodkov, ki jih je možno utemeljeno razporediti na poslovni segment.

Računovodske usmeritve poslovnih segmentov so v celoti enake računovodskim usmeritvam Skupine.

Skupina ni zavezana k pripravljanju poročanja po segmentih v skladu z zahtevami MSRP, ker se z lastniškimi in dolžniškimi vrednostnimi papirji Skupine javno ne trguje.

9.1 KONSOLIDIRANA BILANCA STANJA PO PODROČJIH

Konsolidirana bilanca stanja na dan 31. 12. 2015 po področjih v skladu s Sklepom o letnih poročilih zavarovalnic

| v EUR | Življenjska | | Dopolnilna | | Uskupinjevalne | |
|-------------------------------------------------------------------------------------------------------|--------------------|--------------------------|-------------------------|----------------------|------------------------|--------------------|
| | zavarovanja | Premoženjska zavarovanja | zdravstvena zavarovanja | Ostala zdrav. zavar. | izločitve med segmenti | Skupaj |
| Sredstva | 410.969.957 | 252.860.422 | 26.043.591 | 1.686.407 | (21.013.608) | 670.546.768 |
| Neopredmetena sredstva | 2.204.855 | 3.860.308 | - | - | - | 6.065.164 |
| Opredmetena osnovna sredstva | 6.084.299 | 20.426.399 | 1.313.559 | - | - | 27.824.257 |
| Nekratkoročna sredstva namenjena za prodajo | - | 24.559 | 360.197 | - | (360.197) | 24.559 |
| Odložene terjatve za davek | 150.658 | 2.694.805 | 443.154 | 14.376 | - | 3.302.992 |
| Naložbene nepremičnine | 24.047 | 30.779.609 | - | 31.782 | - | 30.835.439 |
| Finančne naložbe v pridruženih družbah | 3.647.708 | 8.349.853 | - | - | - | 11.997.562 |
| Finančne naložbe: | 118.811.311 | 117.156.425 | 13.420.096 | 929.968 | - | 250.317.800 |
| <i>V posojila in depozite</i> | 3.082.379 | 32.892.405 | 3.748.950 | 853 | - | 39.724.586 |
| <i>V posesti do zapadlosti</i> | 26.832.652 | 12.021.702 | 617.172 | - | - | 39.471.526 |
| <i>Razpoložljive za prodajo</i> | 83.845.718 | 58.795.091 | 8.053.444 | 870.002 | - | 151.564.255 |
| <i>Vrednotene po pošteni vrednosti</i> | 5.050.563 | 13.447.226 | 1.000.530 | 59.113 | - | 19.557.432 |
| Sredstva zavarovancev, ki prevzemajo naložbeno tveganje | 263.760.339 | - | - | - | - | 263.760.339 |
| Znesek zavarovalno-tehničnih rezervacij prenesen pozavarovateljem | 277.726 | 17.740.580 | - | - | - | 18.018.307 |
| Sredstva iz finančnih pogodb | - | - | - | - | - | - |
| Terjatve | 9.300.436 | 39.660.421 | 7.988.844 | 676.367 | (20.471.726) | 37.154.342 |
| Terjatve iz neposrednih zavarovalnih poslov | 1.364.708 | 11.676.536 | 7.085.796 | 660.288 | - | 20.787.328 |
| Terjatve iz pozavarovanja in sozavarovanja | 153.762 | 1.479.308 | - | - | - | 1.633.070 |
| Terjatve za odmerjeni davek | 2.623.703 | 64.336 | 837.982 | 15.931 | - | 3.541.953 |
| Druge terjatve | 5.158.264 | 26.440.240 | 65.066 | 148 | (20.471.726) | 11.191.992 |
| Druge sredstva | 1.510.476 | 4.054.957 | 553.730 | 7.234 | (181.686) | 5.944.711 |
| Denar in denarni ustrezniki | 5.198.101 | 8.112.506 | 1.964.011 | 26.679 | - | 15.301.297 |
| Kapital in obveznosti | 410.969.957 | 252.860.422 | 26.043.591 | 1.686.407 | (21.013.608) | 670.546.768 |
| Kapital | 21.531.160 | 74.859.560 | 5.873.917 | 607.148 | (360.197) | 102.511.589 |
| Kapital, ki pripada večinskim lastnikom | 21.531.160 | 74.759.152 | 5.873.917 | 607.148 | (360.197) | 102.411.181 |
| <i>Osnovni kapital</i> | 11.973.787 | 34.193.760 | - | - | (3.168.017) | 42.999.530 |
| <i>Kapitalske rezerve</i> | 1.697.506 | 2.514.276 | - | - | - | 4.211.782 |
| <i>Rezerva iz dobička</i> | (0) | 9.610.430 | 5.839.419 | 93.438 | - | 15.543.286 |
| <i>Prevedbene razlike</i> | 36 | (1.860.838) | - | - | - | (1.860.802) |
| <i>Presežek iz prevrednotenja</i> | 1.829.495 | 1.942.963 | 34.498 | 23.876 | - | 3.830.832 |
| <i>Zadržani čisti poslovni izid</i> | 1.239.989 | 19.579.868 | - | 489.834 | 2.807.820 | 24.117.512 |
| <i>Čisti poslovni izid poslovnega leta</i> | 4.790.347 | 8.778.693 | - | - | - | 13.569.040 |
| Manjšinski kapital | - | 100.408 | - | - | - | 100.408 |
| Zavarovalno-tehnične rezervacije | 108.657.746 | 149.631.250 | 12.587.571 | 786.587 | - | 271.663.154 |
| Prenosne premije | 439.459 | 42.512.643 | 6.923.288 | 347.678 | - | 50.223.069 |
| Matematične rezervacije | 102.710.827 | 54.247 | - | 68 | - | 102.765.143 |
| Škodne rezervacije | 5.359.721 | 106.185.275 | 5.663.062 | 125.961 | - | 117.334.020 |
| Druge zavarovalno-tehnične rezervacije | 147.739 | 879.085 | 1.220 | 312.879 | - | 1.340.922 |
| Zavarovalno-tehnične rezervacije v korist življenjskih zavarovancev, ki prevzemajo naložbeno tveganje | 259.697.710 | - | - | - | - | 259.697.710 |
| Druge rezervacije | 3.403 | 5.131.588 | - | - | - | 5.134.992 |
| Odložene obveznosti za davek | 371.440 | 348.701 | 7.066 | 4.890 | - | 732.097 |
| Obveznosti iz finančnih pogodb | - | (0) | - | - | - | (0) |
| Druge finančne obveznosti | 151 | 968.762 | (0) | 23 | - | 968.936 |
| Obveznosti iz poslovanja | 2.938.912 | 2.571.519 | 1.432.257 | 43.770 | - | 6.986.458 |
| <i>Obveznosti iz neposrednih zavarovalnih poslov</i> | 1.091.665 | 1.319.977 | 1.432.257 | 43.770 | - | 3.887.670 |
| <i>Obveznosti iz pozavarovanja in sozavarovanja</i> | 468.654 | 1.089.396 | - | - | - | 1.558.050 |
| <i>Obveznosti za odmerjeni davek</i> | 1.378.592 | 162.146 | - | - | - | 1.540.738 |
| Ostale obveznosti | 17.769.434 | 19.349.042 | 6.142.780 | 243.989 | (20.653.412) | 22.851.833 |

V bilanci stanja po zavarovalnih področjih seštevek terjatev in obveznosti ni enak seštevku posameznih zneskov po zavarovalnih področjih, ker so bili v kategorijah terjatev (od teh v kategoriji drugih terjatev), drugih sredstvih in v kategoriji ostalih obveznosti opravljeni končni poboti na nivoju skupnega seštevka stanj v višini 21.013.608,45 evrov.

Konsolidirana bilanca stanja na dan 31. 12. 2014 po področjih v skladu s Sklepom o letnih poročilih zavarovalnic - popravljena

| v EUR | Življenjska zavarovanja | Premoženjska zavarovanja | Dopolnilna zdravstvena zavarovanja | Ostala zdrav. zavar. | Uskupinjevalne izločitve med segmenti | Skupaj |
|------------------------------------------------------|-------------------------|--------------------------|------------------------------------|----------------------|---------------------------------------|--------------------|
| Sredstva | 400.743.603 | 279.947.444 | 29.471.272 | 2.251.382 | (13.905.551) | 696.813.600 |
| Neopredmetena sredstva | 2.732.504 | 3.690.952 | - | - | - | 6.423.457 |
| Opredmetena osnovna sredstva | 40.665 | 27.456.726 | - | - | - | 27.497.391 |
| Nekratkoročna sredstva namenjena za prodajo | - | - | - | - | - | - |
| Odložene terjatve za davek | 341.251 | 3.165.930 | 432.924 | 17.830 | - | 3.957.936 |
| Naložbene nepremičnine | 1.081.785 | 28.261.694 | - | 32.244 | - | 29.375.722 |
| Finančne naložbe v pridruženih družbah | 3.696.234 | 8.455.007 | 360.197 | - | (360.197) | 12.151.241 |
| Finančne naložbe: | 120.701.423 | 120.910.433 | 19.379.330 | 1.213.209 | - | 262.204.396 |
| <i>V posojila in depozite</i> | 12.522.653 | 27.463.931 | 12.199.929 | 883 | - | 52.187.396 |
| <i>V posesti do zapadlosti</i> | 24.816.313 | 8.248.183 | 601.248 | (0) | - | 33.665.744 |
| <i>Razpoložljive za prodajo</i> | 75.875.576 | 54.451.091 | 5.867.906 | 923.626 | - | 137.118.199 |
| <i>Vrednotene po pošteni vrednosti</i> | 7.486.880 | 30.747.229 | 710.248 | 288.701 | - | 39.233.058 |
| Sredstva zavarovancev, ki prevzemajo naložbeno | 260.566.270 | - | - | - | - | 260.566.270 |
| Znesek zavarovalno-tehničnih rezervacij preneser | 222.529 | 29.139.797 | - | - | - | 29.362.326 |
| Sredstva iz finančnih pogodb | - | - | - | - | - | - |
| Terjatve | 4.514.866 | 49.831.732 | 7.981.926 | 704.120 | (13.396.580) | 47.941.514 |
| Terjatve iz neposrednih zavarovalnih poslov | 2.329.252 | 12.191.532 | 7.763.061 | 702.192 | - | 22.986.037 |
| Terjatve iz pozavarovanja in sozavarovanja | 14.636 | 6.299.115 | - | - | - | 6.313.751 |
| Terjatve za odmerjeni davek | 134.820 | 3.396.627 | - | - | - | 3.531.447 |
| Druge terjatve | 2.036.158 | 27.944.458 | 218.866 | 1.927 | (13.396.580) | 15.110.280 |
| Druga sredstva | 1.354.977 | 3.569.718 | 737.117 | 4.719 | (148.774) | 5.517.757 |
| Denar in denarni ustrezniki | 5.491.099 | 5.465.455 | 579.777 | 279.260 | - | 11.815.591 |
| Kapital in obveznosti | 400.743.603 | 279.947.444 | 29.471.272 | 2.251.382 | (13.905.551) | 696.813.600 |
| Kapital | 20.478.379 | 82.372.314 | 6.480.938 | 699.648 | (360.197) | 109.671.082 |
| Kapital, ki pripada večinskim lastnikom | 20.478.379 | 82.233.799 | 6.480.938 | 699.648 | (360.197) | 109.532.567 |
| <i>Osnovni kapital</i> | 11.973.787 | 34.193.760 | - | - | (3.168.017) | 42.999.530 |
| <i>Kapitalske rezerve</i> | 1.697.506 | 2.514.276 | - | - | - | 4.211.782 |
| <i>Rezerva iz dobička</i> | - | 9.161.383 | 6.516.274 | 93.438 | - | 15.771.095 |
| <i>Prevedbene razlike</i> | (14.820) | (1.842.605) | - | - | - | (1.857.425) |
| <i>Presežek iz prevrednotenja</i> | 3.250.991 | 2.897.557 | (35.336) | 6.210 | - | 6.119.423 |
| <i>Zadržani čisti poslovni izid</i> | (311.813) | 20.676.737 | (0) | 600.000 | 2.737.903 | 23.702.827 |
| <i>Čisti poslovni izid poslovnega leta</i> | 3.882.728 | 14.632.690 | 0 | 0 | 69.917 | 18.585.335 |
| Manjšinski kapital | - | 138.515 | - | - | - | 138.515 |
| Zavarovalno-tehnične rezervacije | 104.441.860 | 158.328.109 | 13.094.406 | 958.679 | - | 276.823.054 |
| Prenosne premije | 485.283 | 43.441.723 | 7.636.723 | 374.854 | - | 51.938.582 |
| Matematične rezervacije | 97.613.025 | 1.991 | - | 0 | - | 97.615.016 |
| Škodne rezervacije | 6.023.869 | 114.194.045 | 5.457.087 | 107.424 | - | 125.782.426 |
| Druge zavarovalno-tehnične rezervacije | 319.683 | 690.350 | 595 | 476.401 | - | 1.487.030 |
| življenjskih zavarovancev, ki prevzemajo | | | | | | |
| naložbeno tveganje | 257.277.164 | - | - | - | - | 257.277.164 |
| Druge rezervacije | 5.371 | 3.288.493 | - | - | - | 3.293.864 |
| Odložene obveznosti za davek | 650.960 | 542.400 | 0 | 1.272 | - | 1.194.632 |
| Obveznosti iz finančnih pogodb | - | (0) | - | - | - | (0) |
| Druge finančne obveznosti | 423 | 710.783 | 470 | 135 | - | 711.811 |
| Obveznosti iz poslovanja | 3.598.323 | 15.242.927 | 3.387.478 | 72.454 | - | 22.301.181 |
| <i>Obveznosti iz neposrednih zavarovalnih poslov</i> | 1.444.150 | 1.256.708 | 2.013.517 | 30.724 | - | 4.745.099 |
| <i>Obveznosti iz pozavarovanja in sozavarovanja</i> | 506.373 | 11.020.684 | - | - | - | 11.527.057 |
| <i>Obveznosti za odmerjeni davek</i> | 1.647.800 | 2.965.534 | 1.373.961 | 41.730 | - | 6.029.026 |
| Ostale obveznosti | 14.291.121 | 19.462.419 | 6.507.980 | 519.195 | (13.545.354) | 25.540.811 |

V bilanci stanja po zavarovalnih področjih seštevke terjatev in obveznosti ni enak seštevku posameznih zneskov po zavarovalnih področjih, ker so bili v kategorijah terjatev (od teh v kategoriji drugih terjatev), drugih sredstvih in v kategoriji ostalih obveznosti opravljeni končni poboti na nivoju skupnega seštevka stanj v višini 13.905.551 evrov.

9.2 KONSOLIDIRAN IZKAZ POSLOVNEGA IZIDA PO PODROČJIH

Konsolidiran izkaz poslovnega izida za obdobje 1. 1. 2015 do 31. 12. 2015 po področjih v skladu s Sklepom o letnih poročilih zavarovalnic

| v EUR | Življenjska zavarovanja | Premoženjska zavarovanja | Dopolnilna zdravstvena zavarovanja | Ostala zdrav. zavar. | Uskupinjevalne izločitve med segmenti | Skupaj |
|---------------------------------------------------------------------------------------------------------------|----------------------------|-----------------------------|------------------------------------------|-------------------------|---------------------------------------------|----------------------|
| ČISTI PRIHODKI OD ZAVAROVALNIH PREMIJ | 59.178.547 | 128.351.076 | 98.788.483 | 2.595.836 | - | 288.913.942 |
| - Obračunane kosmate zavarovalne premije | 60.723.448 | 136.855.124 | 98.075.048 | 2.568.661 | - | 298.222.281 |
| - Obračunana premija oddana v pozavarovanje in sozavarovanje | (1.587.770) | (9.369.184) | - | - | - | (10.956.953) |
| - Sprememba prenosnih premij | 42.869 | 865.135 | 713.435 | 27.175 | - | 1.648.614 |
| PRIHODKI OD NALOŽB V POVEZANE DRUŽBE, od tega | 354.221 | - | - | - | - | 354.221 |
| - dobiček iz naložb v kapital pridruženih in skupaj obvladovanih družb, obračunan z uporabo kapitalske metode | - | - | - | - | - | - |
| PRIHODKI OD NALOŽB | 14.078.709 | 8.854.085 | 1.055.824 | 76.846 | - | 24.065.464 |
| DRUGI ZAVAROVALNI PRIHODKI, od tega | 459.863 | 3.718.031 | - | - | - | 4.177.894 |
| - prihodki od provizij | 459.863 | 3.718.031 | - | - | - | 4.177.894 |
| DRUGI PRIHODKI | 2.001.893 | 6.350.364 | 439.788 | 20.375 | (77.966) | 8.734.455 |
| ČISTI ODHODKI ZA ŠKODE | (38.695.893) | (80.420.235) | (86.770.259) | (1.924.027) | - | (207.810.414) |
| - Obračunani kosmati zneski škod | (39.860.188) | (86.538.231) | (86.564.284) | (1.905.489) | - | (214.868.193) |
| - Obračunani deleži pozavarovateljev in sozavarovateljev | 429.788 | 9.453.085 | - | - | - | 9.882.872 |
| - Sprememba škodnih rezervacij | 734.508 | (3.335.088) | (205.975) | (18.537) | - | (2.825.093) |
| SPREMEMBA DRUGIH ZAVAROVALNO-TEHNIČNIH REZERVACIJ | (4.763.725) | 44.454 | - | 163.486 | - | (4.555.784) |
| SPREMEMBA ZAVAROVALNO-TEHNIČNIH REZERVACIJ ZAVAROVANCEV, KI PREVZEMAJO NALOŽBENO TVEGANJA | (2.362.762) | - | - | - | - | (2.362.762) |
| ODHODKI ZA BONUS E IN POPUSTE | - | (286.129) | (625) | (32) | - | (286.786) |
| OBRATOVALNI STROŠKI, od tega | (19.357.702) | (42.096.469) | (13.174.985) | (1.174.941) | 65.342 | (75.738.755) |
| - stroški pridobivanja zavarovanj | (8.394.871) | (16.201.399) | (2.497.462) | (48.392) | - | (27.142.123) |
| ODHODKI OD NALOŽB V PRIDRUŽENE DRUŽBE, od tega | (6.104) | (13.226) | - | - | - | (19.330) |
| - Oslabitev finančnih sredstev, ki niso merjena po pošteni vrednosti skozi poslovni izid | - | - | - | - | - | - |
| ODHODKI NALOŽB, od tega | (3.637.457) | (2.264.062) | (338.708) | (4.785) | - | (6.245.012) |
| - oslabitev finančnih sredstev, ki niso merjena po pošteni vrednosti skozi poslovni izid | (85.911) | (270.623) | (23.172) | (447) | - | (380.153) |
| DRUGI ZAVAROVALNI ODHODKI | (276.247) | (4.063.180) | (339.756) | (6.207) | - | (4.685.390) |
| DRUGI ODHODKI | (1.854.006) | (6.555.100) | (483.335) | (17.131) | 12.624 | (8.896.947) |
| POSLOVNI IZID PRED OBDAVČITVIJO | 5.119.338 | 11.619.609 | (823.572) | (270.579) | - | 15.644.795 |
| DAVEK OD DOHODKA | (718.160) | (2.040.294) | 146.717 | 43.929 | - | (2.567.808) |
| ČISTI POSLOVNI IZID OBRAČUNSKEGA OBDOBJA | 4.401.177 | 9.579.315 | (676.855) | (226.651) | - | 13.076.987 |
| MANJŠINSKI DELEŽ | - | (37.594) | - | - | - | (37.594) |
| DELEŽ MATIČNEGA PODJETJA | 4.401.177 | 9.616.909 | (676.855) | (226.651) | - | 13.114.581 |

**Konsolidiran izkaz poslovnega izida za obdobje 1. 1. 2014 do 31. 12. 2014 po področjih v skladu s
Sklepom o letnih poročilih zavarovalnic popravljen**

| v EUR | Življenjska zavarovanja | Premoženjska zavarovanja | Dopolnilna zdravstvena zavarovanja | Ostala zdrav. zavar. | Uskupinjevalne izločitve med segmenti | Skupaj |
|------------------------------------------------------------------------------------------------------------------|----------------------------|-----------------------------|------------------------------------------|----------------------------|---------------------------------------------|---------------|
| ČISTI PRIHODKI OD ZAVAROVALNIH PREMIJ | 54.753.680 | 90.220.657 | 107.029.999 | 2.371.175 | - | 254.375.510 |
| - Obračunane kosmate zavarovalne premije | 55.985.143 | 137.885.347 | 105.797.624 | 2.395.655 | - | 302.063.769 |
| - Obračunana premija oddana v pozavarovanje in sozavarovanje | (1.276.349) | (47.191.794) | - | - | - | (48.468.143) |
| - Sprememba prenosnih premij | 44.886 | (472.897) | 1.232.375 | (24.480) | - | 779.884 |
| PRIHODKI OD NALOŽB V POVEZANE DRUŽBE, od tega | - | 89.541 | - | - | - | 89.541 |
| - dobiček iz naložb v kapital pridruženih in skupaj obvladovanih družb, obračunan z uporabo kapitalske metode | - | 89.541 | - | - | - | 89.541 |
| PRIHODKI OD NALOŽB | 48.163.161 | 11.319.462 | 1.472.071 | 103.112 | - | 61.057.806 |
| DRUGI ZAVAROVALNI PRIHODKI, od tega | 366.018 | 12.855.050 | - | - | - | 13.221.068 |
| - prihodki od provizij | 366.018 | 12.855.050 | - | - | - | 13.221.068 |
| DRUGI PRIHODKI | 3.155.716 | 4.981.831 | 195.038 | 52.902 | - | 8.385.486 |
| ČISTI ODHODKI ZA ŠKODE | (34.893.668) | (50.814.540) | (90.713.032) | (1.472.656) | - | (177.893.897) |
| - Obračunani kosmati zneski škod | (35.931.237) | (84.851.161) | (91.262.584) | (1.449.652) | - | (213.494.634) |
| - Obračunani deleži pozavarovateljev in sozavarovateljev | 336.349 | 26.007.073 | - | - | - | 26.343.422 |
| - Sprememba škodnih rezervacij | 701.220 | 8.029.548 | 549.552 | (23.005) | - | 9.257.315 |
| SPREMEMBA DRUGIH ZAVAROVALNO-TEHNIČNIH REZERVACIJ | (1.953.893) | 2.009.073 | - | (476.372) | - | (421.192) |
| SPREMEMBA ZAVAROVALNO-TEHNIČNIH REZERVACIJ ZAVAROVANCEV, KI PREVZEMAJO NALOŽBENO TVEGANJA | (43.166.119) | - | - | - | - | (43.166.119) |
| SPREMEMBE OBVEZNOSTI IZ FINANČNIH POGODB | - | - | - | - | - | - |
| ODHODKI ZA BONUSSE IN POPUSTE | - | 1.922 | 165 | 1 | - | 2.088 |
| OBRATOVALNI STROŠKI, od tega | (18.913.129) | (41.414.713) | (14.187.353) | (624.764) | - | (75.139.958) |
| - stroški pridobivanja zavarovanj | (7.392.550) | (15.486.406) | (1.750.142) | (290.275) | - | (24.919.373) |
| ODHODKI OD NALOŽB V PRIDRUŽENE DRUŽBE, od tega | - | (0) | (69.917) | - | 69.917 | (0) |
| - Oslabitve finančnih sredstev, ki niso merjena po pošteni vrednosti skozi poslovni izid | - | (0) | (69.917) | - | 69.917 | (0) |
| ODHODKI NALOŽB, od tega | (1.022.886) | (2.611.920) | (758.065) | (33.495) | - | (4.426.367) |
| - oslabitve finančnih sredstev, ki niso merjena po pošteni vrednosti skozi poslovni izid | (631.828) | (1.820.620) | (639.621) | - | - | (3.092.069) |
| DRUGI ZAVAROVALNI ODHODKI | (188.275) | (5.963.073) | (553.553) | (5.733) | - | (6.710.633) |
| DRUGI ODHODKI | (1.363.595) | (4.756.617) | (508.248) | (11.507) | - | (6.639.967) |
| POSLOVNI IZID PRED OBDAVČITVIJO | 4.937.010 | 15.916.674 | 1.907.106 | (97.339) | 69.917 | 22.733.367 |
| DAVEK OD DOHODKA | (1.044.899) | (2.426.385) | (342.254) | (2.525) | - | (3.816.063) |
| ČISTI POSLOVNI IZID OBRAČUNSKEGA OBDOBJA | 3.892.111 | 13.490.289 | 1.564.852 | (99.864) | 69.917 | 18.917.304 |
| MANJŠINSKI DELEŽ | - | (15.082) | - | - | - | (15.082) |
| DELEŽ MATIČNEGA PODJETJA | 3.892.111 | 13.505.371 | 1.564.852 | (99.864) | 69.917 | 18.932.386 |

9.3 KONSOLIDIRAN IZKAZ VSEOBSEGAJOČEGA DONOSA PO PODROČJIH

Konsolidiran izkaz vseobsegajočega donosa za obdobje 1. 1. 2015 do 31. 12. 2015 po področjih v skladu s Sklepom o letnih poročilih zavarovalnic

| v EUR | Življenjska zavarovanja | Premoženjska zavarovanja | Dopolnilna zdravstvena zavarovanja | Ostala zdrav. zavar. | Uskupinjevalne izločitve med segmenti | Skupaj |
|----------------------------------------------------------------------------------------------------------------------------------------------|----------------------------|-----------------------------|------------------------------------------|-------------------------|---------------------------------------------|-------------|
| ČISTI POSLOVNI IZID POSLOVNEGA LETA PO OBDAVČITVI | 4.401.177 | 9.579.315 | (676.855) | (226.651) | - | 13.076.987 |
| DRUGI VSEOBSEGAJOČI DONOS PO OBDAVČITVI | (1.373.135) | (973.340) | 69.835 | 17.666 | - | (2.258.975) |
| Postavke, ki v kasnejših obdobjih ne bodo prerazvrščene v poslovni izid | 16.523 | (59.174) | - | - | - | (42.651) |
| Aktuarski čisti dobički/izgube za pokojninske programe | 1.439 | (40.428) | - | - | - | (38.989) |
| Dobiček/izguba iz pretvorbe računovodskih izkazov v tujini | 15.084 | (18.746) | - | - | - | (3.662) |
| Postavke, ki bodo v kasnejših obdobjih lahko prerazvrščene v poslovni izid | (1.389.658) | (914.166) | 69.835 | 17.666 | - | (2.216.324) |
| Čisti dobički/izgube iz ponovne izmere finančnih sredstev, razpoložljivih za prodajo | (1.697.807) | (1.139.406) | 84.138 | 21.284 | - | (2.731.791) |
| Dobički/izgube, pripoznani v presežku iz prevrednotenja | 2.390.257 | (305.221) | 384.282 | 69.636 | - | 2.538.953 |
| Prenos dobičkov/izgub iz presežka iz prevrednotenja v poslovni izid | (4.088.064) | (834.185) | (300.144) | (48.351) | - | (5.270.744) |
| Pripadajoči čisti dobički/izgube v zvezi z naložbami v kapital pridruženih in skupaj obvladovanih družb, obračunanih po kapitalski metodi | 14.555 | 31.541 | - | - | - | 46.097 |
| Druge postavke, ki bodo v kasnejših obdobjih lahko prerazvrščene v poslovni izid | - | - | - | - | - | - |
| Davek od postavk, ki bodo v kasnejših obdobjih lahko prerazvrščene v poslovni izid | 293.593 | 193.699 | (14.304) | (3.618) | - | 469.370 |
| VSEOBSEGAJOČI DONOS POSLOVNEGA LETA PO OBDAVČITVI | 3.028.042 | 8.605.975 | (607.021) | (208.985) | - | 10.818.011 |
| -KI SE NANAŠA NA MANJŠINSKI DELEŽ | - | (38.107) | - | - | - | (38.107) |
| -KI SE NANAŠA NA LASTNIKE OBVLADUJOČE DRUŽBE | 3.028.042 | 8.644.082 | (607.021) | (208.985) | - | 10.856.118 |

Konsolidiran izkaz vseobsegajočega donosa za obdobje 1. 1. 2014 do 31. 12. 2014 po področjih v skladu s Sklepom o letnih poročilih zavarovalnic popravljen

| v EUR | Življenjska zavarovanja | Premoženjska zavarovanja | Dopolnilna zdravstvena zavarovanja | Ostala zdrav. zavar. | Uskupinjeval ne izločitve med segmenti | Skupaj |
|-------------------------------------------------------------------------------------------------------------------------------------------|----------------------------|-----------------------------|------------------------------------------|----------------------------|-------------------------------------------------|-------------------|
| ČISTI POSLOVNI IZID POSLOVNEGA LETA PO OBDAVČITVI | 3.892.111 | 13.490.289 | 1.564.852 | (99.864) | 69.917 | 18.917.304 |
| DRUGI VSEOBSEGAJOČI DONOS PO OBDAVČITVI | 3.881.448 | 3.967.636 | 71.486 | (1.172) | - | 7.919.398 |
| Postavke, ki v kasnejših obdobjih ne bodo prerazvrščene v poslovni izid | (14.945) | (263.339) | - | - | - | (278.284) |
| Dobiček/izguba iz pretvorbe računovodskih izkazov v tujini | (14.945) | (263.339) | - | - | - | (278.284) |
| Postavke, ki bodo v kasnejših obdobjih lahko prerazvrščene v poslovni izid | 3.896.393 | 4.230.975 | 71.486 | -1.172 | - | 8.197.682 |
| Čisti dobički/izgube iz ponovne izmere finančnih sredstev, razpoložljivih za prodajo | 4.679.518 | 5.117.386 | 86.207 | (1.412) | - | 9.881.700 |
| Dobički/izgube, pripoznani v presežku iz prevrednotenja | 8.693.880 | 6.201.215 | (142.389) | 43.572 | - | 14.796.277 |
| Prenos dobičkov/izgub iz presežka iz prevrednotenja v poslovni izid | (4.014.361) | (1.083.828) | 228.596 | (44.984) | - | (4.914.578) |
| Pripadajoči čisti dobički/izgube v zvezi z naložbami v kapital pridruženih in skupaj obvladovanih družb, obračunanih po kapitalski metodi | - | (16.454) | - | - | - | (16.454) |
| Davek od postavk, ki bodo v kasnejših obdobjih lahko prerazvrščene v poslovni izid | (783.126) | (869.957) | (14.721) | 240 | - | (1.667.563) |
| VSEOBSEGAJOČI DONOS POSLOVNEGA LETA PO OBDAVČITVI | 7.773.559 | 17.457.925 | 1.636.338 | (101.036) | 69.917 | 26.836.702 |
| -KI SE NANAŠA NA MANJŠINSKI DELEŽ | - | (23.230) | - | - | - | (23.230) |
| -KI SE NANAŠA NA LASTNIKE OBVLADUJOČE DRUŽBE | 7.773.559 | 17.481.155 | 1.636.338 | (101.036) | 69.917 | 26.859.932 |

10. POJASNILA K POSAMEZNIH POSTAVKAM RAČUNOVODSKIH IZKAZOV

10.1 NEOPREDMETENA SREDSTVA

| v EUR | Dobro ime | Materialne pravice in licence | Programska oprema | ND sredstva v pridobivanju | Skupaj |
|---------------------------------------|----------------|-------------------------------------|----------------------|-------------------------------|-------------------|
| NABAVNA VREDNOST | | | | | |
| Stanje 1. 1.2014 popravljeno | - | 3.126.306 | 14.206.629 | 6.834 | 17.339.768 |
| Povečanja ob pripojitvi družb | 829.201 | 11.154 | 150.653 | - | 991.008 |
| Neposredna povečanja – investicije | - | - | 2.079.773 | 2.099 | 2.081.872 |
| Zmanjšanja med letom | - | (46) | (14.878) | (4.165) | (19.089) |
| Prenos v uporabo | - | - | 4.165 | - | 4.165 |
| Stanje 31. 12.2014 popravljeno | 829.201 | 3.137.414 | 16.426.341 | 4.768 | 20.397.724 |
| Novo stanje 1. 1. | 829.201 | 3.137.414 | 16.426.341 | 4.768 | 20.397.724 |
| Povečanja ob pripojitvi družb | - | 1.102.917 | 166.402 | - | 1.269.319 |
| Izstop odvisne družbe | (829.201) | (11.108) | (155.082) | - | (995.391) |
| Neposredna povečanja – investicije | - | - | 2.084.856 | - | 2.084.856 |
| Zmanjšanja med letom | - | - | (2.043.842) | - | (2.043.842) |
| Ostale spremembe | - | 19 | 263 | - | 282 |
| Stanje 31. 12.2015 | - | 4.229.242 | 16.483.705 | - | 20.712.947 |
| POPRAVEK VREDNOSTI | | | | | |
| Stanje 1. 1. 2014 popravljeno | - | 964.173 | 10.531.902 | - | 11.496.075 |
| Povečanja ob pripojitvi družb | - | 11.151 | 112.038 | - | 123.189 |
| Amortizacija v letu | - | 3 | 2.072.690 | - | 2.072.693 |
| Zmanjšanja med letom | - | (46) | (3.994) | - | (4.040) |
| Prevrednotenje zaradi oslabitve | - | 286.351 | - | - | 286.351 |
| Stanje 31.12.2014 popravljeno | - | 1.261.632 | 12.712.635 | - | 13.974.268 |
| Novo stanje 1. 1. | - | 1.261.632 | 12.712.635 | - | 13.974.268 |
| Povečanja ob pripojitvi družb | - | 165.438 | 142.925 | - | 308.363 |
| Izstop odvisne družbe | - | (11.108) | (127.562) | - | (138.670) |
| Amortizacija v letu | - | - | 1.753.518 | - | 1.753.518 |
| Zmanjšanja med letom | - | - | (1.958.112) | - | (1.958.112) |
| Prevrednotenje zaradi oslabitve | - | 625.261 | 83.017 | - | 708.278 |
| Ostale spremembe | - | 19 | 119 | - | 138 |
| Stanje 31. 12.2015 | - | 2.041.243 | 12.606.541 | - | 14.647.783 |
| NEODPISANA VREDNOST | | | | | |
| Stanje 31. 12.2014 | 829.201 | 1.875.781 | 3.713.705 | 4.768 | 6.423.456 |
| Stanje 31. 12.2015 | - | 2.187.999 | 3.877.164 | - | 6.065.164 |

Na dan 31. 12. 2015 znašajo poslovne obveznosti do dobaviteljev neopredmetenih sredstev 394.541 evrov. Te so izkazane med ostalimi obveznostmi Skupine. Skupina nima finančnih obvez zaradi nakupa neopredmetenih sredstev, nima neopredmetenih sredstev, danih za poroštvo, prav tako na neopredmetenih sredstvih ne obstajajo pravne omejitve in niso zastavljena kot jamstvo za dolgove. Skupina nima znotraj podjetja ustvarjenih neopredmetenih sredstev in nima neopredmetenih sredstev, pridobljenih z državno podporo. Vsa izkazana neopredmetena sredstva so last Skupine in so prosta bremen.

Neopredmetena dolgoročna sredstva, s katerimi razpolagamo, se bodo na podlagi določenih dob koristnosti in amortizacijskih stopenj dokončno amortizirala do leta 2028. Skupina uporablja enakomerno časovno amortiziranje in v letu 2015 ni spreminjala amortizacijskih stopenj. Amortizacija neopredmetenih sredstev je pripoznana v izkazu poslovnega izida med obratovalnimi stroški.

V primerjavi s predhodnim letom se je vrednost neopredmetenih dolgoročnih sredstev spremenila zlasti ob pripojitvi zavarovalnice KDŽO k matični družbi. Na Skupini se je ob izstopu izločilo dobro ime, medtem ko je matična družba ob pripojitvi zavarovalnice KDŽO iz naslova presežka poštene vrednosti portfelja življenjskih zavarovanj nad knjigovodsko vrednostjo naložbe oblikovala dolgoročne časovne razmejitve (v zgornji tabeli izkazane v koloni materialne pravice) v višini 1.102.917 evrov.

Druge večje spremembe, ki so vplivale na gibanje neopredmetenih dolgoročnih sredstev so investicije v računalniški projekt v višini 1.410.883 evrov in investicije v programsko opremo v višini 672.278 evrov. Na znižanje teh sredstev pa so v letu 2015 vplivali zlasti odpisi programske opreme (v višini 1.704.231 evrov) in v manjši meri odpisi računalniških projektov v višini (227.655 evrov).

Skupina je presodila, da razen materialnih pravic, ne obstaja potreba po oslabitvi ostalih neopredmetenih sredstev na dan 31. 12. 2015.

10.2 OPREDMETENA OSNOVNA SREDSTVA

Gibanje opredmetenih osnovnih sredstev

| v EUR | Zgradbe in zemljišča | Oprema in DI | Opredmetena sredstva v pridobivanju | Naložbe v tuja OOS neopredmetena | Skupaj |
|--------------------------------------|-------------------------|-------------------|-------------------------------------------|----------------------------------------|-------------------|
| NABAVNA VREDNOST | | | | | |
| Stanje 1. 1.2014 | 26.289.456 | 15.791.948 | 1.279.035 | 103.673 | 43.464.112 |
| Povečanja ob pripojitvi družb | 65.783 | 62.573 | - | 9.493 | 137.849 |
| Neposredna povečanja - investicije | 15.125 | 1.663.061 | 724.644 | 4.359 | 2.407.189 |
| Neposredna povečanja - avansi | - | - | 291.260 | - | 291.260 |
| Aktivacija sredstev v pridobivanju | 352.393 | 7.479 | - | - | 359.872 |
| Zmanjšanja med letom | (87.889) | (918.606) | - | (4.947) | (1.011.442) |
| Prenosi med NDS, NN in OOS | (162.733) | - | (1.142.678) | - | (1.305.411) |
| Prenosi med kategorijami znotraj OOS | - | - | (370.941) | - | (370.941) |
| Stanje 31. 12.2014 | 26.472.134 | 16.606.455 | 781.320 | 112.578 | 43.972.487 |
| Novo stanje 1. 1. | 26.472.134 | 16.606.455 | 781.320 | 112.578 | 43.972.487 |
| Povečanja ob pripojitvi družb | - | 140.935 | - | 13.818 | 154.753 |
| Izstop odvisne družbe | - | (140.996) | - | (13.824) | (154.820) |
| Neposredna povečanja - investicije | 3.180 | 2.030.339 | 387.788 | 3.639 | 2.424.947 |
| Neposredna povečanja - avansi | - | 89.855 | - | - | 89.855 |
| Zmanjšanja med letom | (68.362) | (1.938.844) | - | (98.805) | (2.106.011) |
| Prenosi med NDS, NN in OOS | 610 | 89.855 | (643.745) | - | (553.280) |
| Ostale spremembe | - | 290 | - | 65 | 355 |
| Stanje 31. 12.2015 | 26.407.562 | 16.877.890 | 525.363 | 17.472 | 43.828.286 |
| POPRAVEK VREDNOSTI | | | | | |
| Stanje 1. 1.2014 | 3.853.711 | 12.121.176 | - | 81.523 | 16.056.410 |
| Povečanja ob pripojitvi družb | 41.577 | 58.067 | - | 8.945 | 108.589 |
| Amortizacija v letu | 344.968 | 964.339 | - | 15.372 | 1.324.679 |
| Zmanjšanja med letom | (71.074) | (889.769) | - | (4.215) | (965.058) |
| Prenosi med NDS, NN in OOS | (49.524) | - | - | - | (49.524) |
| Stanje 31. 12.2014 | 4.119.657 | 12.253.813 | - | 101.625 | 16.475.096 |
| Novo stanje 1. 1. | 4.119.657 | 12.253.813 | - | 101.625 | 16.475.096 |
| Povečanja ob pripojitvi družb | - | 105.683 | - | 11.296 | 116.978 |
| Izstop odvisne družbe | - | (105.729) | - | (11.300) | (117.029) |
| Amortizacija v letu | 274.794 | 1.039.857 | - | 1.077 | 1.315.728 |
| Zmanjšanja med letom | (344.226) | (1.351.727) | - | (90.827) | (1.786.780) |
| Ostale spremembe | - | 21 | - | 16 | 36 |
| Stanje 31. 12.2015 | 4.050.226 | 11.941.917 | - | 11.886 | 16.004.029 |
| NEODPISANA VREDNOST | | | | | |
| Stanje 31. 12.2014 | 22.352.477 | 4.352.642 | 781.320 | 10.953 | 27.497.391 |
| Stanje 31. 12.2015 | 22.357.336 | 4.935.972 | 525.363 | 5.586 | 27.824.257 |

Na dan 31. 12. 2015 znašajo poslovne obveznosti do dobaviteljev opredmetenih osnovnih sredstev 153.070 evrov. Te so izkazane med ostalimi obveznostmi družbe. Skupina nima finančnih obvez zaradi nakupa opredmetenih osnovnih sredstev, nima opredmetenih osnovnih sredstev, danih za poroštvo, prav tako na opredmetenih osnovnih sredstvih ne obstajajo pravne omejitve in niso zastavljena kot jamstvo za dolgove.

Razen za zgradbe in zemljišča, ki imajo daljšo dobo koristnosti in naj bi se dokončno amortizirala v letu 2091, pričakujemo za vsa ostala opredmetena osnovna sredstva, s katerimi razpolagamo, da se bodo na podlagi določenih dob koristnosti in amortizacijskih stopenj dokončno amortizirala do leta 2025. Skupina uporablja enakomerno časovno amortiziranje in v letu

2015 ni spreminjala amortizacijskih stopenj. Amortizacija opredmetenih osnovnih sredstev je pripoznana v izkazu poslovnega izida med obratovalnimi stroški.

Na dan 31. 12. 2015 se je stanje bilančne kategorije opredmetenih osnovnih sredstev v primerjavi z zadnjim dnevem preteklega leta povečalo za 326.866 evrov. V letu 2015 so nanj vplivale v glavnem večje nabave, kot so nabave opreme za poslovne prostore (v višini 541.283 evra), nabave računalniške opreme (v višini 541.283 evra) in nabave avtomobilov (v višini 148.931 evrov). Na spremembo v gibanju osnovnih sredstev v smislu znižanja so v letu 2015 vplivale zlasti izločitve računalniške opreme v višini 1.331.985 evrov.

Na znižanje opredmetenih osnovnih sredstev je vplivala tudi prodaja nepremičnine med letom in sicer v vrednosti 56.890 evrov, pri čemer je učinek skupnega salda dobiček od prodaje v višini 21.510 evra. Terjatve pri prodaji nepremičnine so bile v celoti poravnane.

Skupina pri določanju nadomestljive vrednosti uporablja metodo neposredne kapitalizacije donosov, metodo neposrednih primerjav prodaj in nabavo vrednostni način. Za izračun nadomestljive vrednosti zavarovalnica uporablja pooblaščenega ocenjevalca vrednosti nepremičnin. Zadnje preverjanje je bilo opravljeno v letu 2014. Izjemoma se je v letu 2015 ocenila nadomestljiva vrednost enega poslovnega prostora v Mariboru, in sicer zato, ker ni bil vključen med nepremičninami za katere se je nadomestljivo vrednost presojal v letu 2014.

Oceno nadomestljivo vrednosti poslovnega prostora za opravljanje dejavnosti je opravil pooblaščen ocenjevalec vrednosti nepremičnin avgusta 2015.

Nadomestljiva vrednost se je ocenjevala po modelu nabavne vrednosti, pri čemer se kot podlaga za vrednotenje uporablja:

- poštena vrednost, zmanjšana za stroške prodaje ali
- vrednost pri uporabi, odvisno od tega, katera je večja.

Ocenjena poštena vrednost nepremičnin (zgradb in zemljišč) za opravljanje dejavnosti na dan 31. 12. 2015 znaša 22.314.015 evrov in je višja od knjigovodske vrednosti, ki znaša 22.073.964 evrov.

Poslovodstvo je presodilo, da na dan 31. 12. 2015 ne obstaja potreba po oslabitvi opredmetenih osnovnih sredstev.

10.3 NALOŽBENE NEPREMIČNINE

Gibanje naložb v zemljišča in zgradbe

| v EUR | 2015 | 2014 |
|------------------------------------|-------------------|-------------------|
| NABAVNA VREDNOST | | |
| Stanje 1. 1. | 31.671.745 | 30.292.870 |
| Neposredna povečanja – investicije | 434.445 | 172.130 |
| Neposredna povečanja – avansi | 961.307 | - |
| Zmanjšanja med letom | (150.380) | (98.666) |
| Prenos iz/na osnovna sredstva | 553.280 | 1.305.411 |
| Stanje 31. 12. | 33.470.397 | 31.671.745 |
| POPRAVEK VREDNOSTI | | |
| Stanje 1. 1. | 2.296.022 | 1.936.177 |
| Amortizacija v letu | 347.584 | 338.498 |
| Zmanjšanja med letom | (8.648) | (28.177) |
| Prenos iz/na osnovna sredstva | (0) | 49.524 |
| Stanje 31. 12. | 2.634.958 | 2.296.022 |
| NEODPISANA VREDNOST | | |
| Stanje 31. 12. | 30.835.439 | 29.375.723 |

Skupina daje v poslovni najem celotne naložbene nepremičnine ali poslovne prostore – posamezne dele naložbenih nepremičnin, pri čemer je vse poslovne najeme mogoče preklicati. Najemnine so obračunane po tržnih cenah in se po potrebi preverjajo.

Stanje naložbenih nepremičnin se je konec leta 2015 povečalo zlasti na račun investiranja v nakup zemljišč (v višini 1.548.448 evrov) in v manjši meri zaradi investiranja v sanacijska dela na že obstoječih nepremičninah (v višini 134.463 evrov). Nakup zemljišč je zavarovalnica opravila pod normalnimi tržnimi pogoji.

Skupina izkazuje na dan 31. 12. 2015 odprte obveznosti do dobaviteljev naložbene nepremičnine v višini 799.740 evrov, pri čemer so obveznosti v višini 90.223 evrov odprte na račun nakupov v letu 2015 in obveznosti v višini 709.517 evrov, kot posledica pogodbenih določil prodajalca nepremičnine pri nakupu nepremičnine iz leta 2012.

Marca 2015 je Skupina na območju Ljubljane prodala naložbeno nepremičnino v vrednosti 155.000 evrov, pri čemer je učinek skupnega salda dobiček od prodaje v višini 10.168 evrov. Terjatev za prodajo nepremičnine je bila v celoti poravnana.

Skupina nima naložbenih nepremičnin, danih za poroštvo, prav tako na naložbenih nepremičninah ne obstajajo pravne omejitve in niso zastavljena kot jamstvo za dolgove.

Skupina za amortiziranje naložbenih nepremičnin uporablja enakomerno časovno amortiziranje in v letu 2015 ni spreminjala amortizacijskih stopenj. Amortizacija naložbenih nepremičnin je pripoznana v izkazu poslovnega izida med drugimi odhodki poslovanja kot odhodki naložbenih nepremičnin.

Skupina pri določanju poštene vrednosti uporablja metodo neposredne kapitalizacije donosov, metodo neposrednih primerjav prodaj in nabavo vrednostni način. Pri določanju poštene vrednosti zavarovalnica uporablja zunanjšega cenilca naložbenih nepremičnin. Zadnje preverjanje je bilo opravljeno v letu 2014. Izjemoma se je v letu 2015 ocenjevala poštena vrednost nepremičnine v Piranu in sicer zato, ker ta ni bila vključena med nepremičnine, za katere se je pošteno vrednost presojalo v letu 2014.

Oceno poštene vrednosti poslovnega prostora za opravljanje dejavnosti je opravil pooblaščen ocenjevalec avgusta 2015.

Nadomestljiva vrednost se je ocenjevala po modelu nabavne vrednosti, pri čemer se kot podlaga za vrednotenje uporablja:

- poštena vrednost, zmanjšana za stroške prodaje ali
- vrednost pri uporabi, odvisno od tega, katera je večja.

Poštena vrednost naložbenih nepremičnin na dan 31. 12. 2015 znaša 31.268.505 evrov in je višja od knjigovodske vrednosti, ki znaša 30.835.439 evrov. Na podlagi opravljenih cenitev je poslovodstvo konec leta 2015 presodilo, da ni potrebe po slabitvi.

Prihodki in odhodki naložbenih nepremičnin

| v EUR | 31.12.2015 | 31.12.2014 |
|-------------------------------------------------------------------------------|--------------------|------------------|
| Prihodki od naložbenih nepremičnin | 2.417.555 | 1.237.178 |
| Ostali prihodki od najemnin naložbenih nepremičnin | 1.582.730 | 1.237.178 |
| Prihodki od odtujitve naložbenih nepremičnin | 67.744 | - |
| Prihodki od odprave slabitev terjatev | 767.081 | 14.800 |
| Odhodki naložbenih nepremičnin | (1.344.181) | (387.186) |
| Amortizacija | (425.241) | (338.498) |
| Neposredni poslovni stroški naložbenih nepremičnin, ki prinašajo najemnine | (1.523.157) | (434.116) |
| Neposredni poslovni stroški naložbenih nepremičnin, ki ne prinašajo najemnine | (15.176) | (4.941) |
| Odhodki iz odtujitve naložbenih nepremičnin | (36.066) | (151.992) |
| Odhodki od slabitve terjatev naložbenih nepremičnin | 655.459 | 542.361 |

10.4 FINANČNE NALOŽBE V PRIDRUŽENIH DRUŽBAH

Naložbe v pridruženo družbo

| Naziv družbe | Lastniški delež* | | Knjigovodsko stanje v EUR | |
|----------------------------------------|------------------|-------|---------------------------|------------|
| | 2014 | 2013 | 2014 | 2013 |
| Pridružene družbe | | | | |
| Nama trgovsko podjetje d.d., Slovenija | 48,51 | 48,51 | 11.705.901 | 11.705.901 |

*Delež glasovalnih pravic je enak kot lastniški delež.

Naložba v pridruženo družbo Nama d.d. se v računovodskih izkazih vodi kot za prodajo razpoložljiva finančna sredstva po nabavni vrednosti. Skupina za potrebe računovodskega poročanja in morebitne slabitve naložbe v pridruženo družbo, presoja tržno vrednost naložbe s cenitvami zunanjih cenilcev.

Presoja nadomestljive vrednosti temelji na metodi čiste vrednosti sredstev. Strategija družbe omogoča poleg izvajanja osnovne dejavnosti tudi oddajanje in prodajo nepremičnin Name. V letu 2015 so večinski lastniki pristopili k prodajnim aktivnostim. Na prodajno vrednost družbe pomembno vpliva vrednost aktive oz. nepremičnin v lasti Name.

Matična družba Adriatic Slovenica je v letu 2015 prejela od pridružene družbe Nama d.d. 180.445 evrov dividend. Dividende so bile v celoti izplačane 23. decembra 2015.

Gibanje naložb v pridruženo družbo

| v EUR | 2015 | 2014 |
|--------------------------------------|------------|------------|
| Pridružene družbe | | |
| Stanje 1. 1. | 12.151.241 | 12.155.329 |
| Prejete izplačane dividende | (180.446) | (77.175) |
| Pripis dobička po kapitalski metodi | (19.330) | 89.542 |
| Sprememba presežka iz prevrednotenja | 46.097 | (16.454) |
| Stanje 31. 12. | 11.997.562 | 12.151.241 |

Adriatic Slovenica je v letu 2015 prejela od pridružene družbe Nama d.d. 180.446 evrov dividend. Dividende so bile v celoti izplačane 23. decembra 2015.

Premoženjsko-finančni podatki pridružene družbe

| Naziv družbe | v EUR | Sredstva | | Kapital | | Prihodki | | Poslovni izid | |
|-----------------------------|------------|------------|------------|------------|------------|------------|----------|---------------|------|
| | | 2015 | 2014 | 2015 | 2014 | 2015 | 2014 | 2015 | 2014 |
| Pridružene družbe | | | | | | | | | |
| Nama trgovsko podjetje d.d. | 12.264.427 | 12.475.584 | 10.153.481 | 10.462.015 | 12.693.657 | 12.920.493 | (39.848) | 184.584 | |

Opomba: Premoženjsko-finančni podatki pridružene družbe so povzeti iz izkazov, ki jih družbe same poročajo in so nerevidirani.

10.5 FINANČNE NALOŽBE

Leto 2015 je za svetovne finančne trge minilo v znamenju rasti kapitalskih naložb, nadpovprečne volatilnosti in raznolikosti v gibanju med naložbenimi razredi. Razloge za to gre iskati predvsem v naglem spreminjanju pričakovanj vlagateljev glede obrestnih in gospodarskih indikatorjev. Te karakteristike so se odsevale tudi na domačem kapitalskem trgu, kjer so delniške naložbe predvsem zaradi neizpolnjenih privatizacijskih pričakovanj v splošnem postopoma izgubljale na vrednosti, medtem ko so slovenske državne obveznice znova zabeležile solidno rast glede na zgodovinsko nizke zahtevane donosnosti zaradi nizkih inflacijskih pričakovanj.

Spremembe gospodarskih razmer so v letu 2015 vplivale na poštene vrednosti finančnih naložb, in sicer na rast poštene vrednosti finančnih sredstev so vplivale predvsem znižane zahtevane donosnosti na evropskih obvezniških trgih, kjer ima Skupina investirano večino svojih naložb. V prvem kvartalu letošnjega leta so na hitro rast poštene vrednosti finančnih naložb vplivala predvsem pričakovanja o sprožitvi programa kvantitativnega sproščanja s strani Evropske Centralne Banke (v nadaljevanju ECB) začeni v marcu ter deflacijska pričakovanja spodbujena s strani naglega padca cene nafte konec lanskega leta. V drugem kvartalu je prišlo do negativne korekcije in hitre normalizacije cen obveznic zaradi okrevanja cen energentov, gospodarskega okrevanja in rekordno nizkih zahtevanih donosnosti obveznic, kar se je zopet odrazilo v hitrem padcu vrednosti finančnih naložb. V tretjem kvartalu so negativno korekcijo zabeležili tudi delniški trgi predvsem zaradi poka kitajskega delniškega balona, straha pred trdim pristankom kitajskega gospodarstva in posledic na svetovno gospodarstvo. Negativne popravke vrednosti so tako v tretjem trimesečju še najbolj občutile naložbe v delnice in delniške vzajemne sklade. V četrtem kvartalu so se kapitalski trgi začasno uspeli otresti negativnega sentimenta iz predhodnega kvartala, kar je prispevalo predvsem k vnovičnemu okrevanju delniških trgov v oktobru in novembru. V decembru je ECB razočarala pričakovanja vlagateljev z odločitvijo o podaljšanju kvantitativnega sproščanja (QE programa) brez njegovega povečanja na mesečni ravni, kar je znova povečalo volatilnost na obvezniških in delniških trgih. Odločitev ECB je tako negativno odmevala na kapitalskih trgih vse do konca leta, čeprav je kmalu za tem sredi meseca ameriški FED (ameriška centralna banka) povsem izpolnil pričakovanja analitikov in prvič po sedmih letih dvignil ključno obrestno mero iz 0,25 na 0,5.

V nadaljevanju podajamo stanje finančnih naložb na dan 31.12.2015 po skupinah in v primerjavi s stanjem na koncu leta 2014.

Finančna sredstva, izmerjena po pošteni vrednosti skozi poslovni izid

Finančna sredstva po pošteni vrednosti skozi poslovni izid - ob takojšnjem pripoznanju

| v EUR | 31.12.2015 | 31.12.2014 |
|-------------------------------------|------------------|-------------------|
| Lastniški vrednostni papirji | 942.806 | 1.948.514 |
| Tržni vrednostni papirji | 942.806 | 1.948.514 |
| Dolžniški vrednostni papirji | 6.816.786 | 8.462.600 |
| Tržni vrednostni papirji: | 6.816.786 | 8.398.386 |
| Državne obveznice | (0) | 64.214 |
| Skupaj | 7.759.592 | 10.411.114 |

Finančna sredstva po pošteni vrednosti skozi poslovni izid - v posesti za trgovanje

| v EUR | 31.12.2015 | 31.12.2014 |
|-------------------------------------|-------------------|-------------------|
| Lastniški vrednostni papirji | 697.237 | 3.231.457 |
| Tržni vrednostni papirji | 697.237 | 3.231.457 |
| Dolžniški vrednostni papirji | 11.100.603 | 25.590.487 |
| Tržni vrednostni papirji: | 3.061.854 | 10.870.536 |
| Državne obveznice | 8.038.749 | 14.719.951 |
| Skupaj | 11.797.840 | 28.821.944 |

Vrednost finančnih sredstev, izmerjenih po pošteni vrednosti skozi poslovni izid se je v letu 2015 zmanjšala tako iz naslova zapadanja kot iz naslova prodaj lastniških in dolžniških vrednostnih papirjev.

Za prodajo razpoložljiva finančna sredstva

Konec leta 2015 je Skupina ocenila pošteno vrednost naložb, razporejenih med za prodajo razpoložljiva sredstva in opravila letno presojo po slabitvi, še zlasti vrednostno pomembnih netržnih vrednostnih papirjev iz preteklih let, ki so vrednoteni po nabavni vrednosti. Po nabavni vrednosti Skupina vrednoti lastniške vrednostne papirje v višini 29.350.312 evrov. Na podlagi strokovne presoje in internih računovodskih usmeritev je zavarovalnica opravilo trajno slabitev naložb v delnice Elektro Celje d.d. Tržna vrednost teh delnic je odstopala od ocenjene poštene vrednosti in bila 30 % nižja od knjigovodske vrednosti. Izgube zaradi slabitve teh naložb so se v višini 380.153 evrov pripoznale med finančnimi odhodki v izkazu poslovnega izida, medtem ko so ostala prevrednotenja teh sredstev pripoznana v izkazu drugega vseobsegajočega donosa.

Za prodajo razpoložljiva finančna sredstva

| v EUR | 31.12.2015 | 31.12.2014 popravljeno |
|-------------------------------------------------|--------------------|---------------------------|
| Lastniški vrednostni papirji | 37.386.886 | 51.127.490 |
| Tržni vrednostni papirji | 27.556.023 | 41.726.302 |
| Netržni vrednostni papirji: | 9.830.863 | 9.401.188 |
| Dolžniški vrednostni papirji | 118.102.257 | 92.538.359 |
| Tržni vrednostni papirji: | 19.278.153 | 25.220.704 |
| Netržni vrednostni papirji: | (0) | 6.765.386 |
| Državne obveznice | 98.824.105 | 60.552.268 |
| Oslabitev/odprava oslabitve vrednosti VP | (3.924.888) | (6.547.650) |
| Skupaj | 151.564.255 | 137.118.199 |

Za prodajo razpoložljiva sredstva so na dan 31. 12. 2015 višja glede na leto poprej, predvsem zaradi povečanega vlaganja v državne obveznice in sicer tako na račun zmanjšanja izpostavljenosti do depozitov kot do lastniških vrednostnih papirjev. V okviru slednjih so se zmanjšali zgolj tržni lastniški vrednostni papirji in sicer predvsem delniške naložbe. V okviru povečanja državnih obveznic je Skupina v lanskem letu relativno največ povečala izpostavljenost do španskih državnih obveznic.

Efektivne obrestne mere (v %) za dolžniške instrumente, ki se ne merijo po poštenu vrednosti, so:

| Na dan 31.12. | 2015 | 2014 |
|-------------------------------------|-------|-------|
| Dolžniški vrednostni papirji | | |
| – v posesti do zapadlosti v plačilo | 5,74% | 8,19% |

Tržno vrednosti naložb skupine v posesti do zapadlosti razkrivamo v poglavju 8.2.4 v tabeli Knjigovodske in poštene vrednosti.

Finančna sredstva v posesti do zapadlosti v plačilo

Finančna sredstva v posesti do zapadlosti v plačilo

| v EUR | 31.12.2015 | 31.12.2014 |
|-------------------------------------|-------------------|-------------------|
| Dolžniški vrednostni papirji | 39.471.526 | 33.665.744 |
| Tržni vrednostni papirji: | 27.047.252 | 21.312.271 |
| Državne obveznice | 12.424.274 | 12.353.473 |
| Skupaj | 39.471.526 | 33.665.744 |

Stanje vrednosti dolžniških vrednostnih papirjev finančnih sredstev v posesti do zapadlosti v plačilo se je v letu 2015 povečalo predvsem zaradi zamenjave in vpisa novo izdanih obveznic.

V letu 2015 je Skupina v višini 958.581 evrov odpravila oslabitev obveznic Cimoso iz leta 2014, ker je gospodarska družba Cimos v juniju 2015 zaključila postopek prisilne poravnave. Razveljavitev izgube v višini 958.581 evrov se je sprva pripoznala kot povečanje drugih prihodkov (prevrednotovalnih poslovnih prihodkov), nato pa se je terjatev do Cimoso d.d. v enaki višini odpisala in pripoznala med drugimi poslovnimi odhodki. Del priznanih prihodkov iz odprave slabitve, ki so bili

nad predvideno slabitvijo iz leta 2014, so se pripoznali v višini 543 evrov med finančnimi prihodki finančnih naložb v posesti do zapadlosti.

Posojila, depoziti in finančne terjatve

Posojila, depoziti in finančne terjatve

| v EUR | 31.12.2015 | 31.12.2014 |
|----------------------------|-------------------|-------------------|
| Posojila | 32.992.287 | 31.874.189 |
| Dolgoročna | 3.979.283 | 5.427.646 |
| Kratkoročna | 29.013.004 | 26.446.542 |
| Depoziti pri bankah | 2.884.501 | 17.978.744 |
| Dolgoročna | 1.043.624 | 5.371.516 |
| Kratkoročna | 1.840.877 | 12.607.228 |
| Finančne terjatve | 3.847.798 | 2.334.464 |
| Skupaj | 39.724.586 | 52.187.396 |

Posojila so različno zavarovana, in sicer z dolžniškimi vrednostnimi papirji, z blanco menicami, z zastavami nepremičnin (hipoteko na nepremičnine) ali s pogodbo o prodaji in odstopu terjatev.

V letu 2015 je Skupina prejela plačilo posojila za katerega je v preteklem letu opravila trajno slabitev. Po prejemu plačila je odpravila slabitve v višini 117.014 evrov in jo pripoznala med drugimi prihodki kot finančnimi prihodki iz danih posojil zaradi odprave slabitev.

Efektivna obrestna mera posojil in depozitov

| v % | 31.12.2015 | 31.12.2014 |
|----------------------------------|------------|------------|
| Dolgoročna posojila v | | |
| - tuji valuti | 5,10% | 5,00% |
| - domači valuti | -% | 3,79% |
| Kratkoročna posojila v | | |
| - tuji valuti | -% | 5,00% |
| - domači valuti | 4,85% | 5,38% |
| Depoziti povezanim osebam | | |
| Kratkoročni depoziti | 1,32% | 0,94% |
| Dolgoročni depoziti | 2,18% | 2,60% |

Finančne terjatve

| v EUR | 31.12.2015 | 31.12.2014 |
|------------------------------------------|------------------|------------------|
| Finančne terjatve naložbenih nepremičnin | 1.549.140 | 1.289.373 |
| Ostale finančne terjatve | 2.298.659 | 1.045.090 |
| Skupaj | 3.847.798 | 2.334.464 |

Gibanja finančnih naložb

| v EUR | Poštena vrednost skozi poslovni izid - ob takojšnjem pripoznanju | Poštena vrednost skozi poslovni izid - namenjena trgovanju | V posesti do zapadlosti | Razpoložljiva za prodajo | Posojila, depoziti in finančne terjatve | Skupaj |
|----------------------------------------------------------------------------|------------------------------------------------------------------|------------------------------------------------------------|-------------------------|--------------------------|-----------------------------------------|--------------------|
| Stanje 1. januarja 2014 | 10.167.434 | 26.205.969 | 38.096.356 | 126.219.317 | 65.167.996 | 265.857.072 |
| popravljen | | | | | | |
| Tečajne razlike | (7.886) | 173.315 | (39) | 41.445 | (175.067) | 31.768 |
| Povečanje | 14.367.922 | 28.691.901 | 4.925.085 | 148.718.278 | 889.888.515 | 1.086.591.701 |
| Spremembe poštene vrednosti (+/-) preko IPI (tržni tečaj) | (55.829) | 721.940 | - | 2.676.952 | - | 3.343.063 |
| Spremembe poštene vrednosti (+/-) preko presežka iz prevred. (tržni tečaj) | - | - | - | 6.016.378 | - | 6.016.378 |
| Povečanje zaradi obresti | 409.765 | 812.381 | 2.758.965 | 3.288.583 | 1.920.646 | 9.190.340 |
| Zmanjšanje | (14.470.294) | (27.783.561) | (11.699.505) | (147.165.802) | (904.614.694) | (1.105.733.856) |
| Oslabitev na nižjo (pošteno) vrednost - preko IPI | - | - | (415.117) | (2.676.952) | - | (3.092.070) |
| Stanje 31. decembra 2014 | 10.411.113 | 28.821.944 | 33.665.744 | 137.118.199 | 52.187.397 | 262.204.397 |
| popravljen | | | | | | |
| Stanje 1. 1. | 10.411.113 | 28.821.944 | 33.665.744 | 137.118.199 | 52.187.397 | 262.204.397 |
| Povečanje ob pripojitvi družbe | 1.460.126 | 1.018.905 | 498.812 | 1.689.176 | 477.796 | 5.144.815 |
| Izstop odvisne družbe | (2.480.787) | - | (499.377) | (1.692.331) | (54.875) | (4.727.370) |
| Tečajne razlike | 5.237 | 120.896 | (1.275) | 72.738 | 105 | 197.701 |
| Povečanje | 5.238.271 | 9.150.789 | 16.823.625 | 151.856.825 | 898.551.597 | 1.081.621.108 |
| Spremembe poštene vrednosti (+/-) preko IPI (tržni tečaj) | (200.550) | (26.988) | (34) | 380.153 | - | 152.582 |
| Spremembe poštene vrednosti (+/-) preko presežka iz prevred. (tržni tečaj) | - | - | - | (3.273.828) | - | (3.273.828) |
| Povečanje zaradi obresti | 282.384 | 660.390 | 2.336.741 | 2.552.588 | 1.739.852 | 7.571.955 |
| Zmanjšanje | (6.956.203) | (27.948.096) | (13.352.710) | (136.759.111) | (913.177.285) | (1.098.193.405) |
| Oslabitev na nižjo (pošteno) vrednost - preko IPI | - | - | - | (380.153) | - | (380.153) |
| Stanje 31. decembra 2015 | 7.759.592 | 11.797.840 | 39.471.526 | 151.564.255 | 39.724.586 | 250.317.800 |

10.6 SREDSTVA ZAVAROVANCEV, KI PREVZEMAJO NALOŽBENO TVEGANJE

Donosnost vrednosti naložb zavarovancev, ki prevzemajo naložbeno tveganje je skozi leto 2015 izrazito nihala. Te naložbe so posredno ali neposredno usmerjene predvsem na delniške trge. Kljub visoki dinamiki dogajanj na globalnih delniških trgih so koledarsko leto zaključile pozitivno. Okolje nizkih obrestnih mer, nizke stopnje inflacije in nadaljevanje gospodarskega okrevanja v ZDA in Evropi so v splošnem pozitivno vplivali na številne napovedi, vendar se je visoka polletna rast delniških tečajev v tretjem kvartalu hitro negativno popravila zaradi bojzani pred Kitajskim ohlajanjem, kar je znižalo nivo sredstev zavarovancev, ki prevzemajo naložbeno tveganje v tretjem kvartalu pod nivo v primerjavi z nivojem na začetku leta. Zaradi ponovne, vendar zgolj začasne stabilizacije finančnih trgov v zadnjem četrtletju je Skupina v zvezi z naložbami zavarovancev, ki prevzemajo naložbeno tveganje, v preteklem letu realizirala skupno pozitivni donos.

Struktura naložb v korist zavarovancev, ki prevzemajo naložbeno tveganje

| v EUR | 31.12.2015 | 31.12.2014 |
|------------------------------------------------------------------|--------------------|--------------------|
| Po pošteni vrednosti skozi PI - ob takojšnjem pripoznanju | 247.640.881 | 246.112.183 |
| Lastniški vrednostni papirji | 207.627.225 | 209.588.720 |
| Tržni vrednostni papirji | 207.627.225 | 209.588.720 |
| Dolžniški vrednostni papirji | 40.013.656 | 36.523.463 |
| Tržni vrednostni papirji: | 40.013.656 | 36.523.463 |
| Posojila in depoziti pri bankah | 14.325.212 | 12.193.136 |
| Posojila | 14.325.212 | 12.193.136 |
| Denarna sredstva -depoziti na odpoklic | 1.794.246 | 2.260.951 |
| Skupaj | 263.760.340 | 260.566.270 |

Naložbe v korist življenjskih zavarovalcev, ki prevzemajo naložbeno tveganje znašajo 263.760.340 evro. Gre za enote vzajemnih skladov, tržnih ETFs skladov, kritnih skladov KD Dirigent, Aktivni naložbeni paket, KD Vrhunski in strukturiranih vrednostnih papirjev izdajateljev DEUTSCHE BANK LONDON in BNP Paribas, skladno z izbiro zavarovalcev. Sredstva zavarovancev produktov DEUTSCHE BANK LONDON, znašajo skupaj 9.522.500 EUR, sredstva naložena v produkte BNP Paribas pa 30.491.169 EUR. Ta so naložena v strukturirane vrednostne papirje z vezavo na izbrane indekse. Jamstvo za izplačilo 100 % nominalne vrednosti glavnice naložbe v produkte DEUTSCHE BANK LONDON daje Deutsche Bank AG London. Za naložbene produkte BNP Paribas se jamstvo giblje od 75 do 100 % nominalne vrednosti glavnice. Za te produkte jamči BNP Paribas Pariz.

Stanje finančnih sredstev zavarovancev, ki prevzemajo naložbeno tveganje, je v primerjavi z zavarovalno-tehničnimi rezervacijami zavarovancev, ki prevzemajo naložbeno tveganje višje za 4.062.630 evrov v glavnem zato, ker Skupina nalaga v s strukturirane produkte (BNP) in je zanje v prvem letu rezervacija enaka nič. Poleg navedenih naložb ima Skupina v tej kategoriji kupljene naložbe v Potencial Evropa, za katere so rezervacije prvi dve leti enake nič.

Gibanje finančnih sredstev življenjskih zavarovancev, ki prevzemajo naložbeno tveganje

| v EUR | 2015 | 2014 |
|------------------------------------------------------------|--------------------|--------------------|
| Stanje 1. 1. | 257.518.980 | 213.925.866 |
| Povečanje ob pripojitvi družbe | 3.695.936 | - |
| Izstop odvisne družbe | (3.591.312) | - |
| Povečanje | 62.280.045 | 83.225.709 |
| Zmanjšanje | (55.155.065) | (76.770.247) |
| Spremembe poštene vrednosti (+/-) preko IPI (tržni tečaji) | (2.487.685) | 36.923.891 |
| Nakazilo depozita | 62.732.959 | 66.817.763 |
| Črpanje depozita | (61.237.358) | (63.853.078) |
| Pripis obresti | 3.841 | 296.366 |
| Stanje 31. 12. | 263.760.340 | 260.566.270 |

10.7 ZNESEK (ZTR), PRENESEN POZAVAROVATELJEM

Delež po(so)zavarovateljev v zavarovalno-tehničnih rezervacijah

| v EUR | 2015 | 2014 |
|----------------------------------------------------------|-------------------|-------------------|
| - prenosne premije | (0) | (1) |
| - iz zavarovalnih pogodb za nastale in prijavljene škode | 6.652.797 | 8.762.170 |
| - iz zavarovalnih pogodb za nastale, neprijavljene škode | 3.073.923 | 6.670.396 |
| Skupaj dolgoročni del | 9.726.720 | 15.432.565 |
| - prenosne premije | 812.371 | 879.285 |
| - iz zavarovalnih pogodb za nastale in prijavljene škode | 5.864.026 | 9.099.070 |
| - iz zavarovalnih pogodb za nastale, neprijavljene škode | 1.615.189 | 3.951.406 |
| Skupaj kratkoročni del | 8.291.587 | 13.929.760 |
| Skupaj | 18.018.307 | 29.362.326 |

Delež po(so)zavarovateljev v zavarovalno-tehničnih rezervacijah se je v primerjavi s predhodnim letom znižal zlasti zaradi prenehanja pogodbe kvotnega pozavarovanja avtomobilskih zavarovanj in posledično zmanjšanja škodnih rezervacij iz tega naslova za 10.721.376 evrov. Na preostalih 1.144.718 evrov znižanja stanja deleža pozavarovateljev je vplival nižji obseg novih pozavarovanih škodnih dogodkov v letu 2015.

10.8 TERJATVE

Terjatve – stanje

| v EUR | Stanje 31.12.2015 | Stanje 31.12.2014 |
|----------------------------------------------------------|----------------------|----------------------|
| Terjatve iz neposrednih zavarovalnih poslov | 20.787.328 | 22.986.037 |
| kosmata vrednost | 45.385.385 | 49.213.233 |
| popravek vrednosti | (24.598.057) | (26.227.197) |
| Terjatve iz pozavarovanja in sozavarovanja | 1.633.070 | 6.313.751 |
| kosmata vrednost | 1.758.280 | 6.523.061 |
| popravek vrednosti | (125.210) | (209.310) |
| Terjatve za odmerjeni davek (DDPO) | 3.541.953 | 3.531.447 |
| DRUGE TERJATVE | 11.191.992 | 15.110.280 |
| Druge kratkoročne terjatve iz zavarovalnih poslov | 3.539.952 | 4.305.067 |
| kosmata vrednost | 3.586.152 | 4.528.726 |
| popravek vrednosti | (46.200) | (223.659) |
| Terjatve za regrese | 5.810.693 | 8.421.273 |
| kosmata vrednost | 31.053.765 | 31.595.379 |
| popravek vrednosti | (25.243.072) | (23.174.106) |
| Poslovne terjatve do države | 206.142 | 372.968 |
| kosmata vrednost | 223.205 | 382.033 |
| popravek vrednosti | (17.063) | (9.065) |
| Poslovne terjatve za dane predujme | 48.781 | 64.120 |
| kosmata vrednost | 117.987 | 138.261 |
| popravek vrednosti | (69.205) | (74.141) |
| Druge kratkoročne poslovne terjatve | 1.553.687 | 1.913.948 |
| kosmata vrednost | 2.451.246 | 3.010.764 |
| popravek vrednosti | (897.559) | (1.096.816) |
| Dolgoročne terjatve | 32.736 | 32.903 |
| Skupaj terjatve | 37.154.342 | 47.941.514 |

Stanje terjatev se na zadnji dan leta 2015, glede na stanje predhodnega leta znižalo za 10.787.171 evrov v glavnem zaradi znižanja terjatev iz po(so)zavarovanja in terjatev iz neposrednih zavarovalnih.

V strukturi terjatev na dan 31. 12. 2015 z 56- odstotnim deležem prevladujejo terjatve iz neposrednih zavarovalnih poslov. Te se nanašajo na terjatve, ki jih Skupina izkazuje do zavarovancev iz naslova sklenjene zavarovalne premije. V primerjavi s preteklim letom se je konec leta 2015 stanje teh terjatev znižalo za 2.198.709 evrov v glavnem zaradi znižanja stanja terjatev za zavarovalno premijo iz naslova dodatnih rizikov življenjskih zavarovanj, kjer zavarovanci prevzemajo

naložbeno tveganje. Razlog za nižje stanje teh terjatev konec leta 2015 je v nižjem obsegu prihodkov in povečani plačljivosti.

V primerjavi s predhodnim letom so se pomembno (za 4.680.681 evrov) znižale terjatve iz pozavarovanja in sozavarovanja, ki pa konec leta 2015 predstavljajo v strukturi terjatev le 5 %. Na znižanje teh terjatev je vplivalo zlasti prenehanje kvotne pogodbe v letu 2015 in posledično bistveno zmanjšanje terjatev (v višini 4.560.736 evrov) za škode iz tega naslova. Učinek prekinitve te pogodbe se odraža tudi v znižanju obveznosti iz naslova pozavarovalnih premij (glej poglavje obveznosti iz poslovanja 10.17.) in hkrati v izkazu poslovnega izida v znižanju obračunanih premij oddanih v pozavarovanje, obračunanih pozavarovalnih provizij in obračunanih deležih pozavarovateljev, kot je prav tako omenjeno v poglavju 10.8.

Skupina v vsakem obračunskem obdobju preverja ustreznost ocen poštene - udenarljive vrednosti terjatev oziroma oceno iztržljive vrednosti izdeli na osnovi dejansko realiziranih denarnih tokov v zadnjem predhodno opazovanem časovnem obdobju za posamezno vrsto terjatev (velja za terjatve iz zavarovalne premije in regresne terjatve). Če pa tovrstni podatki niso na razpolago, se projekcija izdeli na osnovi drugih verodostojnih izhodišč (glej poglavje 6.2.).

Gibanje popravkov vrednosti terjatev

| v EUR | Terjatve iz zavarovalnih poslov | Regresne terjatve | Ostale terjatve | Skupaj |
|---------------------------------|------------------------------------|-------------------|------------------|-------------------|
| Stanje 1. januarja 2014 | 24.542.262 | 21.581.667 | 1.184.189 | 47.308.118 |
| Spremembe med letom | 1.894.245 | 1.592.439 | 219.492 | 3.706.176 |
| Stanje 31. decembra 2014 | 26.436.507 | 23.174.106 | 1.403.681 | 51.014.294 |
| Stanje 1. 1. | 26.436.507 | 23.174.106 | 1.403.681 | 51.014.294 |
| Spremembe med letom | (1.713.240) | 2.068.966 | (373.654) | (17.928) |
| Stanje 31. decembra 2015 | 24.723.267 | 25.243.072 | 1.030.027 | 50.996.366 |

10.9 DRUGA SREDSTVA

Druga sredstva - stanje skupaj

| v EUR | 31.12.2015 | 31.12.2014 |
|-------------------------------------------|------------------|------------------|
| Zaloge | 10.459 | 26.022 |
| Razmejeni stroški pridobivanja zavarovanj | 4.928.114 | 4.648.983 |
| Razmejeni odhodki in vračunani prihodki | 1.006.138 | 842.752 |
| Skupaj | 5.944.711 | 5.517.757 |

10.9.1 Razmejeni stroški pridobivanja zavarovanj

Gibanje razmejenih stroškov pridobivanja zavarovanj

| v EUR | Dolgoročni razmejeni stroški pridobivanja zavarovanj | Kratkoročni razmejeni stroški pridobivanja zavarovanj |
|---------------------------------|------------------------------------------------------------|-------------------------------------------------------------|
| Stanje 1. januarja 2014 | 82.014 | 4.061.916 |
| Črpano v letu 2014 | 41.234 | 3.688.184 |
| Oblikovano v letu 2014 | 68.531 | 4.165.940 |
| Stanje 31. decembra 2014 | 109.310 | 4.539.672 |
| Stanje 1. 1. | 109.310 | 4.539.672 |
| Črpano v letu 2015 | 119.899 | 4.665.738 |
| Oblikovano v letu 2015 | 131.748 | 4.933.020 |
| Stanje 31. decembra 2015 | 121.160 | 4.806.954 |

10.10 DENAR IN DENARNI USTREZNIKI

Denarna sredstva in denarni ustrezniki

| v EUR | 31.12.2015 | 31.12.2014 |
|-------------------------------------------------|-------------------|-------------------|
| Gotovina v blagajni in prejeti čeki | - | 1.405 |
| Denarna sredstva na računih | 3.758.223 | 3.269.485 |
| Kratkoročni depoziti na vpogled | 26 | 8.358.196 |
| Kratkoročni dani depoziti /vezava do 3 mesecev) | 11.452.980 | - |
| Druga denarna sredstva | 90.069 | 186.505 |
| Skupaj | 15.301.297 | 11.815.591 |

Efektivna obrestna mera bančnih depozitov na odpoklic je bila v letu 2015 od 0,00 % do 0,45 % (2014 od 0,25% do 1,7% - odstotna).

10.11 KAPITAL

Stanje kapitala

| v EUR | 31.12.2015 | 31.12.2014 popravljen |
|-------------------------------------------|--------------------|--------------------------|
| Osnovni kapital | 42.999.530 | 42.999.530 |
| Kapitalske rezerve | 4.211.782 | 4.211.782 |
| Rezerve iz dobička | 15.543.286 | 15.771.095 |
| Zakonske rezerve | 1.519.600 | 1.519.600 |
| Druge rezerve iz dobička | 14.023.686 | 14.251.495 |
| Rezerve za izravnavo kreditnih tveganj | 1.014.505 | 1.014.505 |
| Rezerve za izravnavo katastrofalnih škod | 4.247.869 | 3.798.823 |
| Ostale rezerve iz dobička | 8.761.311 | 9.438.167 |
| Prevedbene razlike | (1.860.802) | (1.857.425) |
| Presežek iz prevrednotenja | 3.830.832 | 6.119.423 |
| Zadržani čisti poslovni izd | 24.117.512 | 23.702.827 |
| Čisti poslovni izd poslovnega leta | 13.569.040 | 18.585.335 |
| SKUPAJ | 102.411.181 | 109.532.567 |
| Manjšinski kapital | 100.408 | 138.515 |

Manjšinski kapital

Kapital manjšinskih lastnikov se nanaša na lastniški kapital, ki pripada manjšinskim lastnikom kapitala zavarovalnice AS neživotno osiguranje a.d.o., Srbija.

Osnovni kapital

Na dan 31. 12. 2015 znaša vpisan in v celoti vplačan osnovni kapital zavarovalnice 42.999.530 evrov. Osnovni kapital je razdeljen na 10.304.407 navadnih kosovnih delnic. Vse delnice so imenske delnice. V letu 2015 se osnovni kapital ni spreminjal.

Delitev bilančnega dobička

Med bilančni dobiček zavarovalnica Adriatic Slovenica d.d (matična družba) prenaša čisti poslovni izid poslovnega leta in ga nato skupaj s preostankom bilančnega dobička uporabila za izplačilo dividend.

Na skupščini delničarjev dne 10. aprila 2015 je neposredni lastnik zavarovalnice Adriatic Slovenica in edini delničar odločil o delitvi bilančnega dobička za leto 2014. Za izplačilo dividend delničarju, se je namenilo del bilančnega dobička v višini



17.944.000 evrov. Preostanek bilančnega dobička v višini 20.054.464 evrov je ostal nerazdeljen in se je prenesel v bilančni dobiček za leto 2015. Dividende so bile v celoti izplačane do 13. aprila 2015.

Lastniška struktura

KD Group d. d. ima na dan 31. 12. 2015 100-odstotni delež z 10.304.407 delnicami. Leta 2015 v lastniški strukturi ni bilo sprememb.

Razporejanje dobička in pokrivanje izgube

Skupina Adriatic Slovenica je leto 2015 zaključila s pozitivnim poslovnim izidom pred davki v višini 17.921.029 evrov in s čistim poslovnim izidom obračunskega obdobja v višini 15.196.312 evrov. Po zaključku računovodskih izkazov je uprava matične družbe sprejela sklep o uporabi čistega dobička, ugotovila višino bilančnega dobička in predlagala delitev bilančnega dobička.

Uprava matične družbe lahko v okviru svojih pristojnosti odloča o pokrivanju izgube tekočega leta. Uprava matične družbe se prav tako odloča o razporejanju čistega dobička po zavarovalnih skupinah življenjskih, premoženjskih in zdravstvenih zavarovanj zato lahko odloča o pokrivanju izgube v okviru zavarovalne skupine.

Na dan 31. 12. 2015 je uprava tekočo izgubo ostalih zdravstvenih zavarovanj v celoti pokrivala s prenesenim dobičkom iz preteklih let v višini 226.870 evrov.

Uporaba ostalih rezerv iz dobička

Izgubo dopolnilnih zdravstvenih zavarovanj v višini 677.453 evrov je uprava matične družbe v celoti pokrivala iz rezerve iz polovice pozitivnega izida (dobička) dopolnilnih zavarovanj oblikovanih v ta namen v skladu z ZZVZZ in Sklepom o podrobnejših navodilih za računovodsko spremljanje in izkazovanje poslovnih dogodkov v zvezi z izvajanjem izravnave pri dopolnilnem zdravstvenem zavarovanju.

Bilančni dobiček

Po pokrivanju izgub iz preteklega in tekočega leta z uporabo dobička iz tekočega leta in dobička preteklega leta ter po pokrivanju izgub iz ostalih rezerv iz dobička znaša končno stanje čistega dobička tekočega leta 24.117.512 evrov. Skupaj z nerazporejenim dobičkom, prenesenim iz preteklih let v višini 13.569.040 evrov, znaša na dan 31. 12. 2015 bilančni dobiček za razporeditev na skupščini 37.686.552 evrov.

Rezerve in presežek iz prevrednotenja

Rezerve iz dobička matična družba oblikuje na podlagi določb ZGD-1 glede oblikovanja zakonskih rezerv in na podlagi sklepa uprave ob soglasju NS-a glede na potrebe po doseganju in ohranjanju ustrezne višine kapitalske ustreznosti (druge rezerve iz dobička).

Po končanem letu 2015 je zavarovalnica v skladu z Zakonom o zavarovalništvu dodatno oblikovala za 449.047 evrov rezerv za izravnavo katastrofalnih škod (od tega za jedrske nevarnosti 120.955 in za nevarnosti potresa 328.091 evrov). Rezerve za izravnavo kreditnih tveganj so ostale konec leta 2015 nespremenjene.

Kapitalske rezerve

Matična družba ima kapitalske rezerve na dan 31. 12. 2015 razčlenjene na vplačila, ki presegajo najmanjši emisijski znesek delnic ali znesek osnovnih vložkov (vplačani presežek kapitala) v višini 1.724.217 EUR, in na odpravo splošnega prevrednotovalnega popravka kapitala v višini 2.487.565 EUR.

Lastne delnice

Leta 2015 ni niti Skupina niti tretja oseba za račun družb v skupini sprejela v zastavo novih lastnih delnic, prav tako na dan 31. 12. 2015 ni niti Skupina niti tretja oseba za račun družb v skupini nima v zastavo sprejetih lastnih delnic.

Presežek iz prevrednotenja

Presežek iz prevrednotenja izkazuje spremembe v pošteni vrednosti finančnih sredstev, razpoložljivih za prodajo, ki so izkazane v drugem vseobsegajočem donosu. Presežek iz prevrednotenja je v okviru kapitala zmanjšan za obračunane odložene davke.

Presežek iz prevrednotenja na pokojninskih zavarovanjih višini 158.730 evrov je bil konec leta 2015 evidentiran kot povečanje matematične rezervacije.

V okviru presežka iz prevrednotenja so izkazani tudi aktuarski dobički/izgube, ki se nanašajo na rezervacije za zaposlene.

Presežek iz prevrednotenja

| v EUR | 31.12.2015 | 31.12.2014 |
|--------------------------------------------------------------------|------------------|------------------|
| Posebni prevrednotovalni popravki kapitala | 3.830.832 | 6.119.423 |
| tečajne razlike povezanih družb | 295.326 | 249.229 |
| iz krepitve opredmetenih osnovnih sredstev | 141 | 141 |
| iz krepitve/oslabitve finančnih sredstev razpoložljivih za prodajo | 4.306.451 | 7.057.446 |
| iz aktuarskih čistih dobičkov/izgub za pokojninske programe | (38.989) | - |
| iz popravka za odložene davke | (732.097) | (1.187.394) |
| Skupaj presežek iz prevrednotenja | 3.830.832 | 6.119.423 |

Gibanje presežka iz prevrednotenja finančnih sredstev, razpoložljivih za prodajo z donosom

| v EUR | 2015 | 2014 |
|---------------------------------------------------------------------------------------------------------|--------------------|--------------------|
| Stanje 1. 1. | 6.119.422 | (2.078.135) |
| Povečanje ob pripojitvi družb | 68.709 | - |
| Izstop odvisne družbe | (101.986) | - |
| Sprememba presežka iz prevrednotenja od aktuarskih čistih dobičkov/izgub za pokojninske programe | (38.989) | - |
| Dobički (izgube), pripoznani v presežku iz prevrednotenja | 2.158.394 | 12.276.724 |
| Neto sprememba zaradi prevrednotenja | 2.539.182 | 14.796.277 |
| Sprememba odloženih davkov zaradi prevrednotenja | (426.656) | (2.502.974) |
| Sprememba presežka iz prevrednotenja pridružene družbe | 46.097 | (16.454) |
| Dobiček/izguba iz pretvorbe računovodskih izkazov v tujini -PPK | (228) | (125) |
| Prenos dobičkov (izgub) iz presežka iz prevrednotenja v poslovni izid | (4.374.718) | (4.079.167) |
| Sprememba presežka iz prevrednotenja, ko je ob prodaji prenesen v izkaz poslovnega izida | (5.650.898) | (7.591.530) |
| Sprememba odloženih davkov ob realizaciji presežka iz prevrednotenja | 960.653 | 1.290.493 |
| Prenos PPK na IPI ob slabitvi preko IPI | 380.153 | 2.676.952 |
| Sprememba odloženih davkov iz slabitve preko IPI | (64.626) | (455.082) |
| Stanje 31. 12. | 3.830.832 | 6.119.422 |

10.12 ZAVAROVALNO-TEHNIČNE REZERVACIJE

Zavarovalno-tehnične rezervacije (obveznosti iz zavarovalnih pogodb) - kosmate in čiste

| v EUR | Kosmate + prejeto sozavarovanje na 31.12.2015 | Pozavarovanje + oddano sozavarovanje na 31.12.2015 | Čiste na 31.12.2015 | Kosmate + prejeto sozavarovanje na 31.12.2014 popravljeni | Pozavarovanje + oddano sozavarovanje na 31.12.2014 popravljeni | Čiste na 31.12.2014 popravljeni |
|-----------------------------------------------------|--------------------------------------------------------|-------------------------------------------------------------|------------------------|-----------------------------------------------------------------------|----------------------------------------------------------------------------|---------------------------------------|
| Prenosne premije | 42.512.644 | 742.725 | 41.769.919 | 43.441.723 | 805.230 | 42.636.492 |
| Škodne rezervacije za | 106.185.275 | 16.997.856 | 89.187.419 | 114.194.046 | 28.334.567 | 85.859.479 |
| - prijavljene škode | 51.650.662 | 12.309.459 | 39.341.203 | 53.416.379 | 17.713.264 | 35.703.115 |
| - neprijavljene škode | 54.534.613 | 4.688.397 | 49.846.216 | 60.777.667 | 10.621.303 | 50.156.363 |
| Rezervacije za bonuse in popuste | 681.386 | - | 681.386 | 395.257 | - | 395.257 |
| Matematične rezervacije | 54.247 | - | 54.247 | 1.991 | - | 1.991 |
| Druge zavarovalno-tehnične rezervacije | 197.699 | - | 197.699 | 295.093 | - | 295.093 |
| Skupaj premoženjska zavarovanja | 149.631.250 | 17.740.581 | 131.890.670 | 158.328.110 | 29.139.798 | 129.188.312 |
| Prenosne premije | 7.270.967 | - | 7.270.967 | 8.011.577 | - | 8.011.577 |
| Škodne rezervacije za | 5.789.024 | - | 5.789.024 | 5.564.511 | - | 5.564.511 |
| - prijavljene škode | 1.002.820 | - | 1.002.820 | 868.571 | - | 868.571 |
| - neprijavljene škode | 4.786.204 | - | 4.786.204 | 4.695.940 | - | 4.695.940 |
| Rezervacije za bonuse in popuste | 1.281 | - | 1.281 | 625 | - | 625 |
| Matematične rezervacije | 68 | - | 68 | - | - | - |
| Druge zavarovalno-tehnične rezervacije | 312.817 | - | 312.817 | 476.372 | - | 476.372 |
| Skupaj zdravstvena zavarovanja | 13.374.157 | - | 13.374.157 | 14.053.085 | - | 14.053.085 |
| Prenosne premije | 439.459 | 69.647 | 369.812 | 485.282 | 74.055 | 411.228 |
| Škodne rezervacije za | 4.930.872 | 208.080 | 4.722.792 | 5.697.242 | 148.474 | 5.548.768 |
| - prijavljene škode | 1.540.491 | 207.364 | 1.333.126 | 1.683.599 | 148.021 | 1.535.578 |
| - neprijavljene škode | 3.390.381 | 715 | 3.389.665 | 4.013.643 | 453 | 4.013.190 |
| Matematične rezervacije | 102.710.827 | - | 102.710.827 | 97.613.026 | - | 97.613.026 |
| Druge zavarovalno-tehnične rezervacije | 147.739 | - | 147.739 | 319.683 | - | 319.683 |
| Skupaj življenjska zavarovanja | 108.228.896 | 277.726 | 107.951.170 | 104.115.233 | 222.529 | 103.892.704 |
| Skupaj obveznosti iz zavarovalnih pogodb | 271.234.304 | 18.018.307 | 253.215.997 | 276.496.428 | 29.362.327 | 247.134.101 |

Gibanje zavarovalno-tehničnih rezervacij

| v EUR | Kosmate 2015 | Pozavarovanje 2015 | Čiste 2015 | Kosmate 2014 popravljen | Pozavarovanje 2014 popravljen | Čiste 2014 popravljen |
|-------------------------------------------------------|--------------------|-----------------------|--------------------|-------------------------------|-------------------------------------|--------------------------|
| Gibanje prenosne premije | | | | | | |
| Stanje 1. 1. | 51.934.276 | 879.285 | 51.054.991 | 52.608.836 | 787.861 | 51.820.975 |
| Povečanje ob pripojitvi družb | 4.219 | - | 4.219 | 3.418 | - | 3.418 |
| Izstop odvisne družbe | 2.779 | - | 2.779 | - | - | - |
| Povečanje obveznosti | 48.597.954 | 812.370 | 47.785.583 | 49.685.753 | 879.285 | 48.806.468 |
| Zmanjšanje obveznosti | 50.310.602 | 879.285 | 49.431.317 | 50.359.426 | 787.861 | 49.571.565 |
| Stanje 31. 12. | 50.223.068 | 812.370 | 49.410.697 | 51.938.582 | 879.285 | 51.059.297 |
| Gibanje matematičnih rezervacij | | | | | | |
| Stanje 1. 1. | 97.617.625 | - | 97.617.625 | 94.975.223 | - | 94.975.223 |
| Povečanje ob pripojitvi družb | 399.578 | - | 399.578 | 292.649 | - | 292.649 |
| Izstop odvisne družbe | 397.105 | - | 397.105 | - | - | - |
| Povečanje v obdobju | 18.611.693 | - | 18.611.693 | 12.535.995 | - | 12.535.995 |
| Zmanjšanje v obdobju | 14.643.214 | - | 14.643.214 | 11.460.968 | - | 11.460.968 |
| Sprememba za DPF del tekočega leta | 1.176.567 | - | 1.176.567 | 1.272.118 | - | 1.272.118 |
| Stanje 31. 12. | 102.765.143 | - | 102.765.143 | 97.615.017 | - | 97.615.017 |
| Gibanje škodne rezervacije | | | | | | |
| Prijavljene škode | 55.962.960 | 17.859.783 | 38.103.177 | 56.851.819 | 15.929.378 | 40.922.442 |
| Neprijavljene škode | 69.483.711 | 10.621.802 | 58.861.909 | 75.015.092 | 9.740.857 | 65.274.235 |
| Stanje 1. 1. | 125.446.672 | 28.481.585 | 96.965.086 | 131.866.912 | 25.670.235 | 106.196.677 |
| Povečanje ob pripojitvi družb | 116.265 | 490 | 115.776 | 113.688 | 463 | 113.226 |
| Izstop odvisne družbe | 105.715 | 490 | 105.225 | - | - | - |
| Zmanjšanje rezervacije zaradi izplačil | 38.539.155 | 9.132.562 | 29.406.592 | 39.351.620 | 9.778.687 | 29.572.934 |
| Sprememba rezervacije iz predhodnih let +/- | (14.875.971) | (2.076.761) | (12.799.210) | (14.470.471) | (434.045) | (14.036.426) |
| Povečanje rezervacije tekočega leta | 45.683.291 | 288.101 | 45.395.189 | 47.297.290 | 13.025.076 | 34.272.215 |
| Prijavljene škode | 54.193.964 | 12.516.814 | 41.677.149 | 55.968.550 | 17.861.285 | 38.107.265 |
| Neprijavljene škode | 62.711.688 | 4.689.602 | 58.022.085 | 69.487.250 | 10.621.757 | 58.865.493 |
| Stanje 31. 12. | 116.905.651 | 17.206.417 | 99.699.235 | 125.455.799 | 28.483.042 | 96.972.758 |
| Gibanje druge zavarovalno-tehnične rezervacije | | | | | | |
| Stanje 1. 1. | 1.486.361 | - | 1.486.361 | 3.162.997 | - | 3.162.997 |
| Povečanje v obdobju | 832.732 | - | 832.732 | 1.045.392 | - | 1.045.392 |
| Zmanjšanje v obdobju | 782.984 | - | 782.984 | 2.721.359 | - | 2.721.359 |
| Stanje 31. 12. | 1.340.922 | - | 1.340.922 | 1.487.030 | - | 1.487.030 |

10.13 ZTR V KORIST ŽIVLJENJSKIH ZAVAROVANCEV, KI PREVZEMAJO NALOŽBENO TVEGANJE

Zavarovalno-tehnične rezervacije v korist življenjskih zavarovancev, ki prevzemajo naložbeno tveganje

| v EUR | Kosmate + prejeto sozavarovanje na 31.12.2015 | Pozavarovanje + oddano sozavarovanje na 31.12.2015 | Čiste na 31.12.2015 | Kosmete + prejeto sozavarovanje na 31.12.2014 | Pozavarovanje + oddano sozavarovanje na 31.12.2014 | Čiste na 31.12.2014 |
|----------------------------------------------------------------------------------------|--------------------------------------------------------|-------------------------------------------------------------|------------------------|--------------------------------------------------------|-------------------------------------------------------------|------------------------|
| Škodne rezervacije za | 428.850 | - | 428.850 | 326.627 | - | 326.627 |
| - prijavljene škode | 428.850 | - | 428.850 | 326.627 | - | 326.627 |
| Rezervacije v korist življenjskih zavarovancev, ki prevzemajo naložbeno tveganje | 259.697.710 | - | 259.697.710 | 257.277.164 | - | 257.277.164 |
| Skupaj življenjska zav. z naložb. tveganjem | 260.126.559 | - | 260.126.559 | 257.603.791 | - | 257.603.791 |

Gibanje zavarovalno-tehnične rezervacije v korist življenjskih zavarovancev, ki prevzemajo naložbeno tveganje

| v EUR | Kosmate 2015 | Pozavarovanje 2015 | Čiste 2015 | Kosmate 2014 | Pozavarovanje 2014 | Čiste 2014 |
|---------------------------------------------------------------------------------------------------------|--------------------|-----------------------|--------------------|--------------------|-----------------------|--------------------|
| Gibanje škodne rezervacije | | | | | | |
| Prijavljene škode | 326.627 | - | 326.627 | 244.820 | - | 244.820 |
| Stanje 1. 1. | 326.627 | - | 326.627 | 244.820 | - | 244.820 |
| Zmanjšanje rezervacije zaradi izplačil | 241.910 | - | 241.910 | 180.707 | - | 180.707 |
| Sprememba rezervacije iz predhodnih let +/- | 6.880 | - | 6.880 | (53.691) | - | (53.691) |
| Povečanje rezervacije tekočega leta | 337.252 | - | 337.252 | 316.205 | - | 316.205 |
| Prijavljene škode | 428.850 | - | 428.850 | 326.627 | - | 326.627 |
| Stanje 31. 12. | 428.850 | - | 428.850 | 326.627 | - | 326.627 |
| Gibanje rezervacije v korist življenjskih zavarovancev, ki prevzemajo naložbeno tveganje | | | | | | |
| Stanje 1. 1. | 257.282.345 | - | 257.282.345 | 211.832.611 | - | 211.832.611 |
| Povečanje ob pripojitvi družb | 3.634.539 | - | 3.634.539 | 2.280.599 | - | 2.280.599 |
| Izstop odvisne družbe | 3.591.312 | - | 3.591.312 | - | - | - |
| Povečanje v obdobju | 31.620.166 | - | 31.620.166 | 65.776.171 | - | 65.776.171 |
| Zmanjšanje v obdobju | 29.248.029 | - | 29.248.029 | 22.612.218 | - | 22.612.218 |
| Stanje 31. 12. | 259.697.710 | - | 259.697.710 | 257.277.164 | - | 257.277.164 |

10.14 DRUGE REZERVACIJE

10.14.1 Druge rezervacije

| | 31.12.2015 | 31.12.2014 |
|-------------------------------------|------------------|------------------|
| Rezervacije za zaslužke zaposlencev | 3.934.369 | 3.293.079 |
| Druge dolgoročne rezervacije | 1.200.623 | 785 |
| Skupaj | 5.134.992 | 3.293.864 |

10.14.2 Rezervacije za zasluzke zaposlencev

Rezervacije za zasluzke zaposlencev

| v EUR | 31.12.2015 | 31.12.2014 |
|----------------------------------|------------------|------------------|
| Rezervacije za odpravnine | 1.546.218 | 1.065.760 |
| Rezervacije za jubilejne nagrade | 2.388.151 | 2.227.318 |
| Skupaj | 3.934.369 | 3.293.078 |

Gibanje rezervacij za zasluzke zaposlencev

| v EUR | 2015 | 2014 |
|-------------------------------------------------------------|------------------|------------------|
| Stanje 1. 1. | 3.293.079 | 2.937.473 |
| Spremembe v poslovanju | 5.385 | 5.864 |
| Izstop odvisne družbe | (5.370) | - |
| Povečanje v tekočem obdobju | 711.161 | 284.562 |
| Zmanjšanje zaradi izplačanih odpravnin in jubilejnih nagrad | (293.682) | (310.522) |
| Aktuarski dobički / izgube | 225.966 | - |
| Prilagoditve za izkušnje | 125.357 | - |
| Vpliv sprememb predpostavk | 100.609 | - |
| Druge spremembe | (2.170) | 375.700 |
| Stanje 31. 12. | 3.934.369 | 3.293.079 |

Spremembe rezervacij za neizkoriščene dopuste in jubilejne nagrade se v celoti pripozna v izkazu poslovnega izida v okviru obratovalnih stroškov. Enako spremembe rezervacij za odpravnine ob upokojitvi, razen aktuarskih dobičkov oziroma izgub, ki se pripoznajo v drugem vseobsegajočem donosu. Pri tem je obračunan tudi odloženi davek.

V izračunu za leto 2015 so bile uporabljene drugačne predpostavke glede diskontne stopnje in pričakovane rasti plač kot v izračunu za leto 2014.

Glavne predpostavke, vključene v izračun rezervacij za odpravnine in jubilejne nagrade, so:

- diskontna stopnja 1,337 % (31.12.2014: 1,236 %),
- pričakovana rast plač v Skupini vključno s pričakovano rastjo plač zaradi napredovanj 2,2 % (31.12.2014: 1,6 %),
- pričakovana smrtnost je izražena s slovenskimi tablicami iz leta 2007 (enako na dan 31.12.2014),
- bodoča fluktuacija je določena glede na starost zaposlenih, in sicer za starostno skupino od 20 do 30 let 18 %, za starostno skupino od 30 do 40 let 10 % in 5 % za starejše od 40 let (enako na dan 31.12.2014)

Zneski rezervacij v letu 2015 vsebujejo tudi davke in prispevke. Učinek sprememb predpostavk je znašal 99.184 evrov.

Analiza občutljivosti na spremembe parametrov

| Parametri | Spremembe parametrov | 2015 |
|---------------------------------|-------------------------------------|-----------|
| Diskontna stopnja | premik diskontne krivulje za +0,25% | (78.519) |
| | premik diskontne krivulje za -0,25% | 81.502 |
| Rast plač | sprememba letne rasti plač za +0,5% | 146.298 |
| | sprememba letne rasti plač za -0,5% | (133.926) |
| Smrtnost | stalno povečanje smrtnosti za +20% | (30.447) |
| | stalno povečanje smrtnosti za -20% | 30.991 |
| Predčasna prenehanja zaposlitev | premik krivulje odhodkov za +20% | (331.621) |
| | premik krivulje odhodkov za -20% | 385.959 |

10.14.3 Druge dolgoročne rezervacije

Gibanje drugih dolgoročnih rezervacij

| v EUR | 2015 | 2014 |
|-------------------------------------------|------------------|------------|
| Stanje 1. 1. | 785 | - |
| Povečanje v tekočem obdobju (oblikovanje) | 1.200.000 | 785 |
| Zmanjšanje (izplačilo) | (162) | - |
| Stanje 31. 12. | 1.200.623 | 785 |

Skupina je v letu 2015 od sodišča prejela prvostopenjsko sodbo za tožbo, ki jo je Pozavarovalnica Sava leta 2012 vložila zoper zavarovalnico Adriatic Slovenica (podrobno opisano v poglavju 12). Glede na prejeto sodbo je Skupina na podlagi lastne ocene in ob upoštevanju načela previdnosti primerno oblikovanje dolgoročne rezervacije v višini 1.200.000 evrov.

10.15 DRUGE FINANČNE OBVEZNOSTI

Gibanje posojil in drugih kratkoročnih finančnih obveznosti

| v EUR | 2015 | 2014 |
|-----------------------|----------------|----------------|
| Stanje 1. 1 | 711.811 | 741.951 |
| Povečanje | 258.765 | 49.871 |
| Zmanjšanje | (30.256) | (386.879) |
| Medsebojne izločitve | 28.615 | 306.869 |
| Stanje 31. 12. | 968.936 | 711.811 |

10.16 OBVEZNOSTI IZ POSLOVANJA

Skupina nima obveznosti, zavarovanih s stvarnim jamstvom.

Obveznosti iz poslovanja

| v EUR | 31.12.2015 | 31.12.2014 |
|----------------------------------------------|------------------|-------------------|
| Obveznost iz neposrednih zavarovalnih poslov | 3.887.670 | 4.745.099 |
| Obveznosti iz pozavarovanja in sozavarovanja | 1.558.050 | 11.527.057 |
| Obveznosti za odmerjeni davek | 1.540.738 | 6.029.026 |
| Skupaj | 6.986.458 | 22.301.181 |

Stanje obveznosti iz poslovanja se je v primerjavi s predhodnim letom na dan 31. 12. 2015 znižalo za 69 %, v glavnem zaradi znižanja obveznosti iz pozavarovanja in sozavarovanja. Na znižanje teh obveznosti je vplivalo prenehanje kvotnega pozavarovanja avtomobilskih zavarovanj in s tem so prenehale tudi obveznosti iz pozavarovanja. Konec leta poprej je stanje obveznosti iz naslova kvotnega pozavarovanja znašalo 9.523.659 evrov oziroma predstavljalo 83 % vseh odprtih obveznosti iz pozavarovanja.

Skupina je za poslovno leto 2015 obračunala obveznosti za odmerjeni davek po 17-odstotni veljavni davčni stopnji po posameznih kritnih skladih oziroma po posameznih izkazih skupin zavarovanj. Obveznost za odmerjeni davek je v zgornji tabeli razkrita v višini, kot je bila na koncu obračunana na ravni celotne Skupine (pojasnila glej v poglavju 10.25).

10.17 OSTALE OBVEZNOSTI

Ostale obveznosti

| v EUR | 31.12.2015 | 31.12.2014 |
|-----------------------------------------|-------------------|-------------------|
| Druge poslovne obveznosti | 18.190.151 | 18.476.090 |
| Vračunani stroški in razmejeni prihodki | 4.661.682 | 7.064.721 |
| Skupaj | 22.851.833 | 25.540.811 |

Skupina nima obveznosti z rokom dospelosti, daljšim od 5 let.

10.17.1 Druge poslovne obveznosti

Druge poslovne obveznosti

| v EUR | 31.12.2015 | 31.12.2014 |
|--------------------------------------------------------------------|-------------------|-------------------|
| Dolgoročne poslovne obveznosti | 24.067 | 8.605 |
| Druge dolgoročne poslovne obveznosti | 24.067 | 8.605 |
| Kratkoročne poslovne obveznosti | 18.166.084 | 18.467.485 |
| Kratkoročne poslovne obveznosti do dobaviteljev | 1.337.653 | 1.242.773 |
| Kratkoročne poslovne obveznosti do zaposlencev | 2.580.331 | 2.388.831 |
| Druge kratkoročne obveznosti iz zavarovalnih poslov | 9.603.012 | 10.084.708 |
| Kratkoročne poslovne obveznosti do države (razen davek od dobička) | 710.730 | 485.319 |
| Kratkoročne obveznosti za prejete predujme | 37.278 | 34.229 |
| Druge kratkoročne poslovne obveznosti | 3.897.079 | 4.231.624 |
| Skupaj | 18.190.151 | 18.476.090 |

Stanje drugih poslovnih obveznosti se na koncu leta 2015 ni bistveno spremenilo primerjavi s predhodnim letom. V strukturi drugih poslovnih obveznosti prevladujejo druge kratkoročne obveznosti iz zavarovalnih poslov in predstavljajo obveznost za akontacijo poračunanih pozavarovalnih provizij z zapadlostjo v naslednjih letih. Na dan 31. 12. 2015 znaša stanje teh obveznosti 6.686.719 evrov. Te obveznosti bodo zapadle v plačilo takrat, ko bodo vse škode prijavljene. Poleg navedenih sta na dan 31. 12. 2015 med drugimi kratkoročnimi obveznosti iz zavarovalnih poslov odprti še dve večji obveznosti in sicer obveznost do slovenskega zavarovalnega združenja za prispevke za kritje škod po neznanih in nezavarovanih vozilih in plovilih v višini 1.138.667 evrov in obveznost do drugih zavarovalnic iz izravnalnih shem dopolnilnega zavarovanja v višini 888.934 evrov.

10.17.2 Vračunani stroški in razmejeni prihodki

Vračunani stroški in razmejeni prihodki

| v EUR | 31.12.2015 | 31.12.2014 |
|-----------------------------------------------------------------------------|------------------|------------------|
| Vračunani stroški - obratovalni | 817.872 | 1.850.226 |
| Vračunani stroški - za neizkoriščene dopuste | 1.207.160 | 1.248.295 |
| Vnaprej vračunani stroški - str. pridobivanja v zavar., neiztekle provizije | 705.514 | 863.981 |
| Vnaprej vračunani odhodki iz izravnalne sheme dopolnilnih ZZ | 963.644 | 1.114.856 |
| Druge pasivne časovne razmejitve | 967.493 | 1.987.362 |
| Skupaj | 4.661.682 | 7.064.720 |



10.18 PRIHODKI

10.18.1 Prihodki od premij iz zavarovalnih pogodb

Čisti prihodki od premij iz zavarovalnih pogodb 2015

| v EUR | Obračunane kosmate zavarovalne premije | Delež po(so)zavarovat eljev v obračunani premiji | Sprememba kosmate prenosne premije | Sprememba prenosne premije za po(so)zavaro valni del | Čisti prihodki od zavarovalnih premij |
|-----------------------------------------------------------------------------------|-------------------------------------------------|--------------------------------------------------------------|---------------------------------------------|------------------------------------------------------------------|------------------------------------------------|
| Zavarovanje odgovornosti pri uporabi motornih vozil | 40.069.958 | (747.274) | 506.193 | 2.195 | 39.831.072 |
| Zavarovanje kopenskih motornih vozil | 34.802.528 | (1.939.844) | 175.338 | 27.029 | 33.065.051 |
| Nezgodno zavarovanje | 16.786.229 | (181.166) | (93.521) | 20.255 | 16.531.796 |
| Zavarovanje požara in elementarnih nesreč | 16.124.759 | (3.749.790) | (59.061) | (60.892) | 12.255.016 |
| Drugo škodno zavarovanje | 12.119.692 | (1.436.678) | (37.101) | (11.449) | 10.634.464 |
| Splošno zavarovanje odgovornosti | 7.520.983 | (735.679) | 297.817 | (81.408) | 7.001.713 |
| Kreditno zavarovanje | (144) | - | 285.084 | - | 284.940 |
| Ostala premoženjska zavarovanja, brez zdravstvenih zavarovanj | 9.431.119 | (578.752) | (147.955) | 42.611 | 8.747.022 |
| Zavarovalne pogodbe premoženjskih zavarovanj, brez zdravstvenih zavarovanj | 136.855.125 | (9.369.183) | 926.795 | (61.660) | 128.351.076 |
| Zavarovalne pogodbe zdravstvenih zavarovanj | 100.643.709 | - | 740.610 | - | 101.384.319 |
| Življenjska zavarovanja | 20.233.189 | (1.584.450) | 47.277 | (4.408) | 18.691.608 |
| Življenjska zavarovanja z naložbenim tveganjem | 35.877.852 | (3.320) | - | - | 35.874.532 |
| Dodatno pokojninsko zavarovanje PN-A01 | 4.612.407 | - | - | - | 4.612.407 |
| Zavarovalne pogodbe življenjskih zavarovanj | 60.723.448 | (1.587.769) | 47.277 | (4.408) | 59.178.547 |
| Skupaj | 298.222.282 | (10.956.953) | 1.714.682 | (66.068) | 288.913.941 |

Čisti prihodki od premij iz zavarovalnih in finančnih pogodb 2014

| v EUR | Obračunane kosmate zavarovalne premije | Delež po(so)zavarovatelje v v obračunani premiji | Sprememba kosmate prenosne premije | Sprememba prenosne premije za po(so)zavarovalni del | Čisti prihodki od zavarovalnih premij |
|-----------------------------------------------------------------------------------|-------------------------------------------------|-----------------------------------------------------------|------------------------------------------|-----------------------------------------------------------|---------------------------------------------|
| Zavarovanje odgovornosti pri uporabi motornih vozil | 41.490.346 | (17.960.478) | 249.163 | (2.456) | 23.776.575 |
| Zavarovanje kopenskih motornih vozil | 35.145.460 | (17.839.692) | (446.205) | (24.171) | 16.835.392 |
| Nezgodno zavarovanje | 15.938.981 | (3.223.994) | 78.262 | (15.938) | 12.777.312 |
| Zavarovanje požara in elementarnih nesreč | 16.163.802 | (3.930.218) | (166.958) | 18.641 | 12.085.267 |
| Drugo škodno zavarovanje | 12.349.145 | (1.560.815) | (318.934) | 54.129 | 10.523.525 |
| Splošno zavarovanje odgovornosti | 7.560.719 | (718.024) | (412.265) | 70.638 | 6.501.068 |
| Kreditno zavarovanje | 20.890 | - | 528.104 | - | 548.995 |
| Ostala premoženjska zavarovanja, brez zdravstvenih zavarovanj | 9.216.004 | (1.958.572) | (82.798) | (2.110) | 7.172.524 |
| Zavarovalne pogodbe premoženjskih zavarovanj, brez zdravstvenih zavarovanj | 137.885.347 | (47.191.793) | (571.631) | 98.733 | 90.220.657 |
| Zavarovalne pogodbe zdravstvenih zavarovanj | 108.193.279 | - | 1.207.895 | - | 109.401.173 |
| Življenjska zavarovanja | 18.928.150 | (1.244.031) | 51.844 | (7.310) | 17.728.654 |
| Življenjska zavarovanja z naložbenim tveganjem | 36.061.526 | (31.132) | - | - | 36.030.393 |
| Dodatno pokojninsko zavarovanje PN-A01 | 995.468 | (1.186) | 352 | - | 994.634 |
| Zavarovalne pogodbe življenjskih zavarovanj | 55.985.143 | (1.276.349) | 52.196 | (7.310) | 54.753.681 |
| Skupaj | 302.063.769 | (48.468.142) | 688.460 | 91.424 | 254.375.511 |

10.18.2 Finančni prihodki in odhodki od naložb in od naložb v povezane družbe

Finančni prihodki in odhodki naložb v letu 2015

| v EUR | FN v poseti do zapadlosti | FN razpoložljive za prodajo | FN po pošteni vrednosti preko izkaza poslovnega izida - za trgovanje | FN po pošteni vrednosti preko izkaza poslovnega izida - ob pripoznanju | FN v posojila in finančne terjatve | Skupaj |
|-----------------------------------------------------------------------------------------------------------------------|------------------------------|--------------------------------|-------------------------------------------------------------------------------------|---------------------------------------------------------------------------------------|------------------------------------------|--------------------|
| Finančni prihodki iz naslova obresti in dividend | 2.334.629 | 3.396.549 | 837.317 | 389.946 | 4.134.377 | 11.092.817 |
| Finančni prihodki iz naslova obresti | 2.334.629 | 2.646.554 | 802.716 | 282.017 | 4.134.377 | 10.200.293 |
| Finančni prihodki iz naslova dividend | - | 749.995 | 34.601 | 107.928 | - | 892.524 |
| Finančni prihodki iz naslova realiziranih dobičkov | 293.683 | 8.618.715 | 248.514 | 3.695.831 | - | 12.856.742 |
| Finančni prihodki iz naslova neto nerealiziranih dobičkov (oziroma odprav oslabitve) | - | - | 5.488 | - | - | 5.488 |
| Finančni prihodki iz naslova neto pozitivnih tečajnih razlik | - | - | - | - | 51.025 | 51.025 |
| Finančni prihodki - odprava slabitev | 543 | 319.268 | - | - | - | 319.810 |
| Finančni prihodki - izvedeni finančni instrumenti | - | - | 93.801 | - | - | 93.801 |
| Finančni prihodki - odprava slabitev (dobiček ob odtujitvi kapitalske naložbe) | 2.628.854 | 12.334.531 | 1.185.120 | 4.085.776 | 4.185.403 | 24.419.685 |
| Finančni prihodki - izvedeni finančni instrumenti | - | (19.330) | - | - | - | (19.330) |
| Finančni odhodki od naložb v povezane družbe iz naslova oslabitev | (47) | (2.967.661) | - | (2.390) | - | (2.970.098) |
| Finančni odhodki iz naslova oslabitev finančnih sredstev, ki niso merjena po pošteni vrednosti skozi poslovni izid | - | (380.153) | (31.763) | (2.688.954) | - | (3.100.870) |
| Finančni odhodki iz naslova realiziranih kapitalskih izgub | - | - | - | - | (1.663) | (1.663) |
| Finančni odhodki - izvedeni finančni instrumenti | - | - | (172.381) | - | - | (172.381) |
| Finančni odhodki iz naslova neto nerealiziranih kapitalskih izgub | (47) | (3.367.145) | (204.144) | (2.691.344) | (1.663) | (6.264.342) |
| Finančni odhodki iz naslova neto negativnih tečajnih razlik | 2.628.807 | 8.967.387 | 980.976 | 1.394.433 | 4.183.740 | 18.155.342 |

Med finančnimi prihodki in odhodki so vključeni tudi neto finančni prihodki/odhodki zavarovancev življenjskih zavarovanj, kjer zavarovanci prevzemajo naložbeno tveganje (Unit-linked). V letu 2015 je neto finančni izid iz tovrstnih naložb znašal 903.883 evrov. Vrednost kritnih skladov, kjer zavarovanci prevzemajo naložbeno tveganje se je v letu 2015 znižala zaradi naglega padca vrednosti lastniških vrednostnih papirjev. Istočasno so se v tem obdobju znižale zavarovalno-tehnične rezervacije teh kritnih skladov, zaradi tega je potrebno pri donosih, kritnih skladov, kjer zavarovanci prevzemajo naložbeno tveganje upoštevati tudi spremembo zavarovalno-tehničnih rezervacij, ki vplivajo na realen prikaz izidov pri tovrstnih donosih. Sprememba teh zavarovalno tehničnih rezervacij (glej poglavje 10.13) je v letu 2015 znašala 5.467.835 evrov in je v taki višini tudi vplivala na znižanje končnega izida.

Finančni prihodki in odhodki naložb v letu 2014

| v EUR | FN v posesti do zapadlosti | FN razpoložljive za prodajo | FN po pošteni vrednosti preko izkaza poslovnega izida - za trgovanje | FN po pošteni vrednosti preko izkaza poslovnega izida - ob pripoznanju | FN v posojila in finančne terjatve | Skupaj |
|--------------------------------------------------------------------------------------------------------------------|-------------------------------|--------------------------------|----------------------------------------------------------------------------------|------------------------------------------------------------------------------------|------------------------------------------|--------------------|
| Finančni prihodki iz naslova obresti in dividend | 2.763.868 | 4.084.779 | 1.233.826 | 853.855 | 4.031.519 | 12.967.846 |
| Finančni prihodki iz naslova obresti | 2.763.868 | 3.336.554 | 1.189.310 | 688.887 | 4.031.519 | 12.010.138 |
| Finančni prihodki iz naslova dividend | | 748.225 | 44.516 | 164.968 | | 957.708 |
| Finančni prihodki iz naslova realiziranih dobičkov | 43.019 | 8.919.441 | 485.372 | 969.469 | | 10.417.301 |
| Finančni prihodki iz naslova neto nerealiziranih dobičkov (oziroma odprav oslabitve) | | | 721.940 | 36.871.326 | | 37.593.266 |
| Finančni prihodki iz naslova neto pozitivnih tečajnih razlik | | | | | 79.393 | 79.393 |
| PRIHODKI OD NALOŽB | 2.806.887 | 13.004.220 | 2.441.138 | 38.694.650 | 4.110.912 | 61.057.806 |
| Finančni odhodki od naložb v povezane družbe iz naslova oslabitev | | (0) | | | | (0) |
| Finančni odhodki iz naslova oslabitev finančnih sredstev, ki niso merjena po pošteni vrednosti skozi poslovni izid | (415.117) | | | | | (415.117) |
| Finančni odhodki iz naslova realiziranih kapitalskih izgub | - | (1.328.130) | - | (2.906) | | (1.331.035) |
| Finančni odhodki iz naslova neto nerealiziranih kapitalskih izgub | | (2.676.952) | - | (3.262) | | (2.680.214) |
| Finančni odhodki iz naslova neto negativnih tečajnih razlik | | | | | | - |
| ODHODKI NALOŽB | (415.117) | (4.005.082) | - | (6.167) | - | (4.426.367) |
| Neto finančni izid iz naložb | 2.391.770 | 8.999.138 | 2.441.138 | 38.688.482 | 4.110.912 | 56.631.440 |

Med finančnimi prihodki in odhodki so vključeni tudi neto finančni prihodki/odhodki zavarovancev življenjskih zavarovanj, kjer zavarovanci prevzemajo naložbeno tveganje (Unit-linked). V letu 2014 je neto finančni izid iz tovrstnih naložb znašal 37.875.014 evrov.



Neto dobički (izgube) finančnih sredstev, namenjenih trgovanju

| v EUR | 2015 | 2014 |
|-----------------------|----------------|------------------|
| Realizirani dobički | 1.380.643 | 678.495 |
| Nerealizirani dobički | 404.600 | 1.392.140 |
| Realizirane izgube | (1.132.129) | (193.123) |
| Nerealizirane izgube | (430.875) | (670.200) |
| Skupaj | 222.239 | 1.207.312 |

Neto dobički (izgube) finančnih sredstev ob začetnem pripoznanju skozi poslovni izid, brez naložbenega tveganja

| v EUR | 2015 | 2014 |
|-----------------------|----------------|----------------|
| Realizirani dobički | 184.400 | 551.015 |
| Nerealizirani dobički | 712.902 | 641.477 |
| Realizirane izgube | (133.493) | (233.611) |
| Nerealizirane izgube | (545.029) | (697.303) |
| Skupaj | 218.779 | 261.578 |

Neto dobički (izgube) finančnih sredstev ob začetnem pripoznanju skozi poslovni izid zavarovancev življenjskih zavarovanj, kjer zavarovanci prevzemajo naložbeno tveganje znašajo 1.345.389 evrov (v predhodnem letu 37.413.612 evrov).

Učinki prevrednotenja finančnih naložb, skupine za prodajo razpoložljiva finančna sredstva, se za leto 2015 pripoznajo v izkazu drugega vseobsegajočega donosa in so prikazani v poglavju 10.11.

Oslabitev vrednosti vrednostnih papirjev skupine za prodajo razpoložljivih finančnih sredstev

| v EUR | 2015 | 2014 |
|-----------------------------------------|----------------|------------------|
| Oslabitev preko poslovnega izida | | |
| Lastniški vrednostni papirji | 380.153 | 1.010.048 |
| Dolžniški vrednostni papirji | - | 1.666.904 |
| Skupaj | 380.153 | 2.676.952 |

V okviru naložb skupine za prodajo razpoložljivih finančnih sredstev so bile opravljene trajne slabitve naložbe v delnice Elektro Celje d.d. v skupni višini 380.153 evrov. Izgube zaradi trajne slabitve teh naložb so se pripoznale med odhodki naložb v izkazu poslovnega izida v okviru odhodkov za oslabitev finančnih sredstev, ki niso merjena po pošteni vrednosti skozi poslovni izid.

Oslabitev vrednosti vrednostnih papirjev skupine finančnih sredstev v posesti do zapadlosti v plačilo

| v EUR | 2015 | 2014 |
|-----------------------------------------|----------|----------------|
| Oslabitev preko poslovnega izida | | |
| Dolžniški vrednostni papirji | - | 415.117 |
| Skupaj | - | 415.117 |

V okviru naložb skupine v posesti do zapadlosti v plačilo v letu 2015 ni bilo trajnih slabitev naložb.

10.18.3 Drugi zavarovalni prihodki

Prihodki provizij za upravljanja in drugi zavarovalni prihodki

| v EUR | 2015 | 2014 |
|--------------------------------------------------------------------------------------------------------------------|------------------|-------------------|
| Prihodki od pozavarovalnih provizij in iz deležev v pozitivnem tehničnem izidu iz posameznih pozavarovalnih pogodb | 4.150.714 | 13.183.879 |
| Ostali prihodki za upravljanje zavarovalnih pogodb | 14.111 | - |
| Prihodki od upravljanja skladov | 13.069 | 37.189 |
| Skupaj | 4.177.894 | 13.221.068 |

Drugi zavarovalni prihodki v celoti pomenijo le prihodke od pozavarovalnih provizij iz deležev v pozitivnem tehničnem izidu iz posameznih pozavarovalnih pogodb. Prihodki od pozavarovalnih pogodb so se v letu 2015 znižali za 9.043.174 evrov, zlasti zaradi prenehanja kvotnega pozavarovanja avtomobilskih zavarovanj in posledično pritekanja prihodkov pozavarovalnih provizij iz avtomobilske kvote. V letu 2015 je bilo prihodkov od pozavarovalnih provizij iz avtomobilske kvote za 2.687.515 evrov, medtem ko je bilo teh prihodkov v predhodnem letu za 12.218.690 evrov.

10.18.4 Drugi prihodki

Drugi prihodki

| v EUR | 2015 | 2014 |
|------------------------------------------------|------------------|------------------|
| Drugi čisti zavarovalni prihodki | 3.951.423 | 4.445.976 |
| Prevrednotovalni poslovni prihodki | 2.161.159 | 435.881 |
| Prihodki od najemnin od naložbenih nepremičnin | 1.582.730 | 1.237.178 |
| Prihodki od odtujitve naložbenih nepremičnin | 67.744 | - |
| Drugi poslovni prihodki | 971.399 | 2.266.452 |
| Drugi poslovni prihodki | 8.734.455 | 8.385.486 |

Drugi čisti zavarovalni prihodki

| v EUR | 2015 | 2014 |
|---------------------------------------------------------|------------------|------------------|
| Prihodki za upravljanje zavarovalnih pogodb | 566.863 | 710.298 |
| Prihodki od drugih storitev KD Skladom | 850.722 | 747.940 |
| Prihodki od zavarovalnih storitev tujim zavarovalnicam | 319.920 | 326.986 |
| Prihodki od najemnin za parkirišče in avtomobile | 193.807 | 191.530 |
| Prihodke od prodaje zelenih kart | 463.550 | 477.440 |
| Prihodki od drugih storitev (prodaje blaga in storitev) | 1.556.562 | 1.991.782 |
| Skupaj | 3.951.423 | 4.445.976 |

Prevrednotovalni poslovni prihodki

Prevrednotovalni poslovni prihodki izvirajo predvsem iz odprave slabitev terjatev iz premije, regresnih terjatev, drugih terjatev in finančnih terjatev. V letu 2015 so ti prihodki bistveno porasli zlasti zaradi prihodkov od odprave slabitev terjatev iz premije, ti prihodki so v letu 2015 znašali 817.527 evrov, medtem ko jih v letu 2014 ni bilo. Poleg teh prihodkov so k porastu prispevali tudi odprave slabitev finančnih terjatev 767.081 evrov (v predhodnem letu 14.800 evrov). K porastu tovrstnih prihodkov finančnih terjatev so prispevale odprave slabitev obveznic Cimoso d.d. in odprava slabitev posojila v višini 117.014 evrov (podrobneje glej poglavje 10.5.).

Drugi poslovni prihodki so naslednji:

- izterjane odpisane terjatve, v znesku 3.023 evrov, lani 18.847 evrov,
- prejete kazni in odškodnine v znesku 60.653 evrov, lani 14.555 evrov,
- drugi izredni prihodki v znesku 392.708 evrov, lani 378.613 evrov,

- drugi poslovni prihodki v znesku 224.044 evrov, lani 53.567 evrov,
- drugi finančni prihodki; ti so v letu 2015 znašali le 224.045 evrov in lani 1.800.871 evrov iz naslova prevrednotenja posojil danih zavarovancem za Fond polico zaradi spremembe tečajev.

10.19 ČISTI ODHODKI ZA ŠKODE

Čisti odhodki za škode 2015

| v EUR | Obračunani kosmatni zneski škod | Prihodki od od | Delež | Sprememba | Sprememba škodnih | Odhodki iz izravnalne sheme | Čisti odhodki za škode |
|-----------------------------------------------------------------------------------|---------------------------------|-----------------------------------|-------------------------------------------|-----------------------------|-------------------------------------|-----------------------------|------------------------|
| | | uvelejavljenih regresnih terjatev | po(so)zavarovateljev v obračunanih škodah | kosmatih škodnih rezervacij | rezervacij za po(so)zavarovalni del | | |
| Zavarovanje odgovornosti pri uporabi motornih vozil | 29.282.723 | (842.491) | (5.568.043) | (5.631.224) | 6.835.165 | - | 24.076.131 |
| Zavarovanje kopenskih motornih vozil | 27.941.623 | (520.677) | (2.624.261) | (43.381) | 3.077.346 | - | 27.830.649 |
| Nezgodno zavarovanje | 8.402.331 | - | (456.029) | (24.753) | 511.218 | - | 8.432.767 |
| Zavarovanje požara in elementarnih nesreč | 6.265.391 | 2.524 | (504.802) | (1.551.118) | 654.847 | - | 4.866.842 |
| Drugo škodno zavarovanje | 8.422.442 | (39.518) | (112.303) | (427.626) | 75.691 | - | 7.918.686 |
| Splošno zavarovanje odgovornosti | 3.186.644 | 2.861 | (6.564) | 13.726 | (13.906) | - | 3.182.759 |
| Kreditno zavarovanje | 436.894 | (281.474) | - | (6.847) | - | - | 148.572 |
| Ostala premoženjska zavarovanja, brez zdravstvenih zavarovanj | 4.367.853 | (53.963) | (216.013) | (326.876) | 192.828 | - | 3.963.829 |
| Zavarovalne pogodbe premoženjskih zavarovanj, brez zdravstvenih zavarovanj | 88.305.902 | (1.732.739) | (9.488.016) | (7.998.100) | 11.333.188 | - | 80.420.235 |
| Zavarovalne pogodbe zdravstvenih zavarovanj | 84.846.307 | (8.435) | - | 224.512 | - | 3.631.901 | 88.694.286 |
| Življenjska zavarovanja | 15.221.649 | - | (429.788) | (777.282) | (59.449) | - | 13.955.131 |
| Zavarovalne pogodbe z naložbenim tveganjem | 23.787.352 | - | - | 102.223 | - | - | 23.889.574 |
| Dodatno pokojninsko zavarovanje PN-A01 | 851.188 | - | - | - | - | - | 851.188 |
| Zavarovalne in finančne pogodbe življenjskih zavarovanj | 39.860.188 | - | (429.788) | (675.059) | (59.449) | - | 38.695.893 |
| Skupaj | 213.012.397 | (1.741.174) | (9.917.804) | (8.448.646) | 11.273.739 | 3.631.901 | 207.810.413 |

Čisti odhodki za škode 2014

| v EUR | Obračunani kosmatni zneski škod-prilagojeni | Prihodki od od | Delež | Sprememba kosmatih škodnih rezervacij | Sprememba | Odhodki iz izravnalne sheme | Čisti odhodki za škode |
|-----------------------------------------------------------------------------------|---------------------------------------------|-----------------------------------|-------------------------------------------|---------------------------------------|---------------------------------------------|-----------------------------|------------------------|
| | | uvelejavljenih regresnih terjatev | po(so)zavarovateljev v obračunanih škodah | | škodnih rezervacij za po(so)zavarovalni del | | |
| Zavarovanje odgovornosti pri uporabi motornih vozil | 27.396.687 | (1.664.192) | (8.380.083) | (861.459) | (3.893.823) | - | 12.597.130 |
| Zavarovanje kopenskih motornih vozil | 26.630.059 | (834.364) | (12.373.222) | (783.198) | 354.288 | - | 12.993.563 |
| Nezgodno zavarovanje | 7.347.809 | (3.276) | (517.980) | (1.242.341) | (4.472) | - | 5.579.740 |
| Zavarovanje požara in elementarnih nesreč | 8.916.751 | (200.554) | (2.964.454) | 519.843 | (72.537) | - | 6.199.050 |
| Drugo škodno zavarovanje | 9.009.217 | (166.635) | (328.894) | (12.883) | 199.467 | - | 8.700.272 |
| Splošno zavarovanje odgovornosti | 3.183.126 | (10.696) | (38.044) | (2.074.629) | 50.052 | - | 1.109.810 |
| Kreditno zavarovanje | 693.447 | (710.003) | - | (83.266) | - | - | (99.821) |
| Ostala premoženjska zavarovanja, brez zdravstvenih zavarovanj | 5.444.376 | (168.011) | (1.416.977) | (696.445) | 571.854 | - | 3.734.798 |
| Zavarovalne pogodbe premoženjskih zavarovanj, brez zdravstvenih zavarovanj | 88.621.472 | (3.757.729) | (26.019.654) | (5.234.377) | (2.795.171) | - | 50.814.540 |
| Zavarovalne pogodbe zdravstvenih zavarovanj | 88.631.491 | (203.611) | - | (526.547) | - | 4.284.356 | 92.185.688 |
| Življenjska zavarovanja | 13.332.309 | - | (322.554) | (747.759) | (19.521) | - | 12.242.475 |
| Zavarovalne pogodbe z naložbenim tveganjem | 22.207.246 | - | (11.538) | 81.807 | - | - | 22.277.515 |
| Dodatno pokojninsko zavarovanje PN-A01 | 391.682 | - | (2.257) | (15.747) | - | - | 373.677 |
| Zavarovalne in finančne pogodbe življenjskih zavarovanj | 35.931.237 | - | (336.349) | (681.699) | (19.521) | - | 34.893.668 |
| Skupaj | 213.184.199 | (3.961.340) | (26.356.003) | (6.442.624) | (2.814.691) | 4.284.356 | 177.893.896 |

Čisti odhodki za škode, razdeljeni na odhodke tekočega leta in odhodke preteklih let

| v EUR | Pozavarovanje | | | Pozavarovanje | | |
|---------------------------------------|---------------------|--------------------|---------------------|---------------------|-------------------|---------------------|
| | Kosmate 2015 | 2015 | Čiste 2015 | Kosmate 2014 | 2014 | Čiste 2014 |
| Odhodki za škode tekočega leta | 219.824.856 | 964.583 | 218.860.273 | 220.460.876 | 29.665.440 | 190.795.436 |
| Obračunane škode | 170.530.926 | 500.500 | 170.030.425 | 169.164.174 | 16.640.400 | 152.523.774 |
| Sprememba škodne rezervacije | 45.662.030 | 464.083 | 45.197.947 | 47.012.346 | 13.025.040 | 33.987.306 |
| Odhodki iz izravnalne sheme | 3.631.901 | - | 3.631.901 | 4.284.356 | - | 4.284.356 |
| Odhodki za škode preteklih let | (13.370.378) | (2.320.518) | (11.049.860) | (13.396.285) | (494.746) | (12.901.539) |
| Obračunane škode | 40.740.298 | 9.416.906 | 31.323.391 | 40.058.685 | 9.718.985 | 30.339.700 |
| Sprememba škodne rezervacije | (54.110.676) | (11.737.425) | (42.373.251) | (53.454.969) | (10.213.731) | (43.241.239) |
| Skupaj | 206.454.478 | (1.355.935) | 207.810.413 | 207.064.591 | 29.170.695 | 177.893.897 |

10.20 STROŠKI

10.20.1 Stroški po naravnih vrstah

| v EUR | 2015 | 2014 |
|------------------------------------------------|-------------------|-------------------|
| Obratovalni materialni stroški | 1.176.550 | 1.182.990 |
| Stroški pridobivanja zavarovanj | 27.129.483 | 24.919.373 |
| Obratovalni stroški storitev | 20.244.117 | 21.036.927 |
| Amortizacija | 3.109.264 | 3.397.369 |
| Stroški zaposlenцев | 30.064.995 | 30.661.960 |
| Plače zaposlenih | 21.602.389 | 22.391.713 |
| Stroški socialnega zavarovanja | 1.750.600 | 1.597.135 |
| Stroški pokojninskega zavarovanja | 1.918.846 | 2.137.547 |
| Drugi stroški dela | 3.977.365 | 3.866.698 |
| Rezervacije za odpravnine in jubilejne nagrade | 815.795 | 668.866 |
| Skupaj | 81.724.408 | 81.198.619 |

10.20.2 Stroški po funkcionalnih skupinah

| v EUR | 2015 | 2014 |
|-------------------------------------------------------|-------------------|-------------------|
| Stroški pridobivanja zavarovalnih in finančnih pogodb | 27.114.753 | 24.927.344 |
| Stroški upravljanja s finančnimi naložbami | 2.606.555 | 2.492.402 |
| Stroški upravljanja z osnovnimi sredstvi | 671.530 | 657.209 |
| Ostali stroški upravljanja | 2.618.434 | 2.344.289 |
| Stroški prodaje | 21.820.753 | 23.308.366 |
| Ostali stroški | 20.906.731 | 21.333.003 |
| Skupaj stroški po funkcionalnih skupinah | 75.738.755 | 75.139.958 |

Stroški po funkcionalnih skupinah se razlikujejo od stroškov po naravnih vrstah za stroške likvidacije, ki jih Skupina vodi med kosmatimi odhodki za škode. Ti stroški so v letu 2015 znašali 5.985.653 evrov (v letu 2014 pa 6.058.661 evrov). Skupaj s prenosom dela drugih odhodkov v višini 30.857 evrov (v letu 2014 pa 34.193 evrov), je bilo med kosmate odhodke za škode preneseno 6.016.510 evrov (v letu 2014 pa 6.092.854 evrov).

10.20.3 Stroški dela lastnih zastopnikov

| v EUR | 2015 | 2014 |
|-------------------------------------------------------------|------------------|------------------|
| Stroški dela | 7.394.015 | 6.851.470 |
| Plače zaposlenih | 5.378.524 | 4.905.335 |
| Stroški socialnega zavarovanja | 388.188 | 374.257 |
| Stroški pokojninskega zavarovanja | 549.727 | 559.463 |
| Drugi stroški dela | 1.077.576 | 1.012.415 |
| Stroški storitev fizičnih oseb, ki ne opravljajo dejavnosti | 348.755 | 370.415 |
| Skupaj | 7.742.771 | 7.221.885 |

10.20.4 Stroški storitev revizorjev

Revizijo letnih konsolidiranih računovodskih izkazov matične družbe Adriatic Slovenice za leto 2015 in za leto 2014 je opravila revizijska družba KPMG Slovenija d.o.o. Prav tako je revizijo odvisne družbe AS neživotno osiguranje a.d.o. iz Srbije opravljala revizijska družba KPMG Slovenija d.o.o. Revizijo odvisne družbe KD Životno osiguranje d.d., Hrvaška je pred izstopom družbe iz Skupine za obdobje od 01.01.2015 do 31.03.2015 opravila revizijska hiša Antares revizija d.o.o.

Stroški storitev revizorjev

| v EUR | 2015 | 2014 |
|--------------------------------|----------------|---------------|
| Revidiranje letnega poročila | 167.712 | 96.781 |
| Druge storitve revidiranja | 4.789 | - |
| Storitve davčnega svetovanja | - | - |
| Za druge nerevizijske storitve | - | - |
| Skupaj vse storitve | 172.500 | 96.781 |

10.21 DRUGI ZAVAROVALNI ODHODKI

Drugi zavarovalni odhodki

| v EUR | 2015 | 2014 |
|---------------------------------------------------------------|------------------|------------------|
| Odhodki za preventivno dejavnost | 844.290 | 875.900 |
| Prispevek za kritje škod po nezavarovanih in neznanih vozilih | 108 | 503.978 |
| Ostali čisti zavarovalni odhodki | 3.840.992 | 5.330.756 |
| Skupaj | 4.685.390 | 6.710.633 |

Odhodki za preventivno dejavnost se nanašajo na odhodke za plačilo požarnih taks. Zavarovalnice, ki sklepajo premoženjska zavarovanja so dolžne obračunavati in plačevati požarne takse Slovenskemu zavarovalnemu združenju (SZZ), kot je to s pravili združenja določeno. Matična zavarovalnica Adriatic Slovenica plačuje požarno takso v odvisnosti od tržnega deleža in plačane premije požarnih zavarovanj. V letu 2015 se ti odhodki gibljejo v višini lanskoletnega obsega.

Prispevek za kritje škod po nezavarovanih in neznanih vozilih predstavlja »posebno dajatev«, ki jo zavarovalnica plačuje Slovenskemu zavarovalnemu združenju (SZZ) glede na tržni delež AO zavarovanj. V letu 2014 je matična zavarovalnica SZZ poravnala več, kot je bil naknadno določen njen delež; zaradi tega je imela Skupina v letu 2015 malo tovrstnih odhodkov.

Ostali čisti zavarovalni odhodki predstavljajo vrednostno največji del drugih zavarovalnih odhodkov in so nastali zaradi:

- odpisov terjatev iz zavarovalnih premij v višini 1.065.875 evrov (lani 1.650.470 evrov),
- odpisov regresnih terjatev v višini 203.961 evrov (lani 1.557.114 evrov),
- odpisov drugih terjatev v višini 239.002 evrov (lani v 250.308 evrov),
- zavarovalnih odhodkov za avtomobilsko asistenco v višini 1.708.327 evrov (lani 1.545.148 evrov),
- odhodkov nadzornih organov in drugi čisti zavarovalni odhodki v višini 623.828 evrov (lani 327.716 evrov).

Letno se v Skupini preverja plačljivost starejših in zapadlih terjatev ter se presoja o odpisu terjatev katerih je plačljivost večkrat preverjena in zanje obstajajo gotovi dokazi (nezmožnost plačila, stečaji, osebni stečaji...), da ne bodo v prihodnje plačane. Na podlagi sklepa uprave in popisa inventurne komisije se opravijo odpisi terjatev. Odpis terjatev iz zavarovalnih primerov in regresnih terjatev se je v letu 2015 bistveno znižal glede na leto 2014 zlasti zaradi zniževanja strukture starejših in nezapadlih terjatev.

10.22 DRUGI ODHODKI

Drugi odhodki

| v EUR | 2015 | 2014 popravljen |
|------------------------------------------------|------------------|--------------------|
| Prevrednotovalni poslovni odhodki | 2.279.607 | 3.702.864 |
| Odhodki iz amortizacije naložbenih nepremičnin | 425.241 | 338.498 |
| Drugi odhodki iz naložbenih nepremičnin | 1.538.332 | 439.057 |
| Odhodki iz odtujitve naložbenih nepremičnin | 36.066 | 151.992 |
| Drugi poslovni odhodki | 3.670.615 | 1.427.462 |
| Odhodki iz financiranja | 947.085 | 580.093 |
| Skupaj | 8.896.947 | 6.639.967 |

Prevrednotovalni poslovni odhodki izhajajo zlasti iz prevrednotenja oziroma slabitev terjatev (iz premije, regresov, drugih terjatev in finančnih terjatev). Zaradi nižjih odhodkov iz naslova oslabitve terjatev (v letu 2015 je bilo med temi odhodki za 1.094.215 evrov (lani 2.812.389 evrov)). Kljub znižanju tovrstnih odhodkov so med temi odhodki v letu 2015 višji odhodki za oslabitve neopredmetenih sredstev, zaradi slabitve dolgoročno razmejenih odhodkov, ki jih je zavarovalnica pridobila ob pripojitvi KDŽO-ja in zaradi popravka iz preteklih let (glej poglavje 5.3.).



Odhodki iz amortizacije naložbenih nepremičnin so v letu 2015 nekoliko porasli zaradi novih nakupov naložbenih nepremičnin.

Drugi odhodki iz naložbenih nepremičnin se v glavnem nanašajo na odhodke naložbenih nepremičnin, ki se oddajajo v najem. V letu 2015 so se ti odhodki bistveno povečali, na račun pridobitve nove naložbene nepremičnine (na Loški 13 v Mariboru), ki je v letu 2015 povzročila za 785.334 evrov odhodkov

Odhodki iz odtujitve naložbenih nepremičnin so v letu 2015 nižji od predhodnega leta in se v celoti nanašajo na izgubo, ugotovljeno pri prodaji naložbene nepremičnine iz Ljubljane (podrobneje predstavljeno v poglavju 10.3.).

Drugi poslovni odhodki predstavljajo pomemben del drugih odhodkov, zato jih v nadaljevanju posebej predstavljamo.

Drugi poslovni odhodki

| v EUR | 2015 | 2014 popravljen |
|----------------------------------------------|------------------|--------------------|
| Izplačila za humanitarne, kulturne namene | 100.750 | 117.741 |
| Dajatve, ki niso odvisne od poslovnega izida | 177.128 | 210.651 |
| Denarne kazni in odškodnine | 1.201.599 | 5.997 |
| Drugi poslovni odhodki | 997.332 | 1.043.193 |
| Ostali drugi poslovni odhodki | 1.193.806 | 49.880 |
| Skupaj | 3.670.615 | 1.427.462 |

K porastu drugih poslovnih odhodkov so vplivali zlasti odhodki za denarne kazni v višini 1.200.000 evrov, ki jih je matična zavarovalnica v letu 2015 pripoznala v izkazu poslovnega izida, na račun tožbe, ki jo je Pozavarovalnica Sava leta 2012 vložila zoper matično zavarovalnico Adriatic Slovenica (podrobno opisano v poglavju 12). Poleg slednjih so v večji meri vplivali tudi višji ostali drugi poslovni odhodki, ki so v letu 2015 porasli zaradi odpisa terjatev nastalih iz odprave slabitve obveznic Cimos d.d. (podrobneje glej poglavje 10.6). Drugi poslovnimi odhodki predstavljajo v glavnem administrativne in sodne takse, članarine Gospodarski zbornici Slovenije in združenjem in odhodke za nagrade.

Odhodke iz financiranja, ki so se v primerjavi s preteklim letom v nadaljevanju predstavljamo še nekoliko podrobneje.

Odhodki iz financiranja

| v EUR | 2015 | 2014 |
|-------------------------------------------------|----------------|----------------|
| Drugi finančni odhodki | 947.085 | 580.093 |
| Finančni odhodki iz drugih finančnih obveznosti | 106.814 | 84.636 |
| Finančni odhodki iz provizij | 396.541 | 396.541 |
| Finančni odhodki iz poslovnih obveznosti | 443.729 | 98.916 |
| Skupaj | 947.085 | 580.093 |

Finančni odhodki iz drugih finančnih obveznosti so v primerjavi s preteklim letom relativno porasli za 26 %, v glavnem zaradi višjih odhodkov iz poslovnih obveznosti, ki se nanašajo na izredne finančne odhodke, odhodke za obresti in na tečajne razlike. Med temi odhodki so v letu 2015 vsi odhodki višji.

Izredni finančni odhodki so se povečali zaradi nagrade izplačane za doseženo upravljanje življenjskih zavarovanj z naložbenim tveganjem – Vrhunski.

V manjši meri so na višje odhodke iz financiranja vplivali tudi finančni odhodki iz provizij, ki se nanašajo v glavnem na provizije iz financiranja življenjskih zavarovanj, kjer zavarovanci prevzemajo naložbeno tveganje.

Finančni odhodki iz drugih finančnih obveznosti, ki jih sestavljajo odhodki za obresti in tečajne razlike iz finančnih obveznosti so višji tudi na račun višjih tečajnih razlik zaradi poslovanja podružnice AS na Hrvaškem.

10.23 POZAVAROVALNI IZID

Pozavarovalni izid prikazan v nadaljevanju po zavarovalnih vrstah prikazuje čisti pozavarovalni izid in ne vključuje ne premije in niti škod za sozavarovalni del. Prav tako ne vključuje spremembe zavarovalno- tehničnih rezervacij za pozavarovalni del.

Pozavarovalni izid premoženjskih zavarovanj v letu 2015

| Zavarovalna vrsta | v EUR | Pozavar. Premije | Pozavar. Škode | Kosmati pozavar. Izid | Pozavar. Provizije | Čisti pozavar. Izid |
|-----------------------------------------------------|-------|---------------------|-------------------|-----------------------------|-----------------------|---------------------------|
| Nezgodno zavarovanje | | 181.166 | 456.029 | (274.863) | 255.393 | (530.255) |
| Zavarovanje kopenskih motornih vozil | | 1.605.247 | 2.532.372 | (927.125) | 1.306.983 | (2.234.109) |
| Zavarovanje plovil | | 62.327 | 121.870 | (59.543) | - | (59.543) |
| Zavarovanje prevoza blaga | | 222.470 | 36.525 | 185.945 | 11.994 | 173.950 |
| Zavarovanje požara in elementarnih nesreč | | 3.580.303 | 534.317 | 3.045.987 | 583.415 | 2.462.572 |
| Drugo škodno zavarovanje | | 1.347.806 | 67.678 | 1.280.128 | 56.881 | 1.223.247 |
| Zavarovanje odgovornosti pri uporabi motornih vozil | | 1.095.407 | 5.625.000 | (4.529.594) | 1.417.227 | (5.946.820) |
| Zavarovanje odgovornosti pri uporabi zrakoplovov | | 9.298 | - | 9.298 | 930 | 8.368 |
| Zavarovanje odgovornosti pri uporabi plovil | | 59.948 | - | 59.948 | - | 59.948 |
| Splošno zavarovanje odgovornosti | | 647.608 | (13.240) | 660.849 | 43.167 | 617.681 |
| Kavcijsko zavarovanje | | 137.078 | 2.484 | 134.594 | 34.945 | 99.649 |
| Zavarovanje različnih finančnih izgub | | 82.252 | 98 | 82.154 | 13.973 | 68.181 |
| Zavarovanje stroškov postopka | | (115) | 415 | (530) | 5.315 | (5.845) |
| Zavarovanje pomoči | | - | 54.606 | (54.606) | 85.575 | (140.181) |
| Skupaj premoženjska zavarovanja | | 9.030.795 | 9.418.153 | (387.359) | 3.815.798 | (4.203.157) |

Pozavarovalni izid premoženjskih zavarovanj v letu 2014

| Zavarovalna vrsta | v EUR | Pozavar. premije | Pozavar. škode | Kosmati pozavar. izid | Pozavar. provizije | Čisti pozavar. izid |
|-----------------------------------------------------|-------|---------------------|-------------------|-----------------------------|-----------------------|---------------------------|
| Nezgodno zavarovanje | | 3.223.994 | 517.980 | 2.706.014 | 1.013.715 | 1.692.299 |
| Zavarovanje kopenskih motornih vozil | | 17.839.692 | 12.373.222 | 5.466.470 | 5.235.146 | 231.323 |
| Letalsko zavarovanje | | 858 | - | 858 | 64 | 794 |
| Zavarovanje plovil | | 163.860 | 345.934 | (182.073) | - | (182.073) |
| Zavarovanje prevoza blaga | | 356.639 | 436.685 | (80.047) | 14.614 | (94.660) |
| Zavarovanje požara in elementarnih nesreč | | 3.718.321 | 2.946.985 | 771.336 | 658.296 | 113.040 |
| Drugo škodno zavarovanje | | 1.457.553 | 336.611 | 1.120.942 | 109.716 | 1.011.226 |
| Zavarovanje odgovornosti pri uporabi motornih vozil | | 17.981.079 | 8.380.083 | 9.600.996 | 5.695.025 | 3.905.971 |
| Zavarovanje odgovornosti pri uporabi zrakoplovov | | 11.972 | - | 11.972 | 1.173 | 10.800 |
| Zavarovanje odgovornosti pri uporabi plovil | | 61.422 | - | 61.422 | - | 61.422 |
| Splošno zavarovanje odgovornosti | | 627.995 | 22.757 | 605.238 | 18.259 | 586.979 |
| Kavcijsko zavarovanje | | 35.846 | 7.847 | 27.999 | - | 27.999 |
| Zavarovanje različnih finančnih izgub | | 82.719 | 31.531 | 51.188 | 12.168 | 39.021 |
| Zavarovanje stroškov postopka | | 66.213 | (124) | 66.336 | 21.889 | 44.447 |
| Zavarovanje pomoči | | 1.160.789 | 594.980 | 565.809 | 363.741 | 202.068 |
| Skupaj premoženjska zavarovanja | | 46.788.952 | 25.994.491 | 20.794.461 | 13.143.806 | 7.650.655 |



10.24 DAVEK OD DOHODKA PRAVNIH OSEB

Davki

| v EUR | 2015 | 2014 |
|------------------------------------------|--------------------|--------------------|
| Odmerjeni davek od dohodkov pravnih oseb | (1.920.077) | (4.284.401) |
| Prihodki/(odhodki) za odloženi davek | (647.732) | 468.338 |
| Skupaj | (2.567.808) | (3.816.063) |

Osnova in stopnja za obračun davka od dohodka pravnih oseb

| v EUR | 2015 | 2014 popravljen |
|--------------------------------------------------|--------------------|--------------------|
| Poslovni izid pred davki | 15.644.795 | 22.733.367 |
| Popravek prihodkov na raven davčno priznanih | (10.808.613) | (11.548.826) |
| Popravek odhodkov na raven davčno priznanih | 7.246.847 | 16.343.134 |
| Uporaba davčnih olajšav | (2.058.911) | (1.897.448) |
| Skupaj davčna osnova | 11.294.569 | 25.630.227 |
| Stopnja za obračun davka od dohodka (v %) | 17 | 17 |
| Davek od dohodka | (1.920.077) | (4.284.401) |
| Efektivna davčna stopnja (v %) | 16,41% | 16,79% |

Uskladitev med dejanskim in izračunanim odhodkom za davek z upoštevanjem efektivne davčne stopnje

| v EUR | 2015 | 2014 popravljen |
|-------------------------------------------------------------------------|--------------------|--------------------|
| Poslovni izid pred obdavčitvijo | 15.644.795 | 22.733.367 |
| Davek, obračunan z uporabo uradne davčne stopnje (2015: 17%, 2014: 17%) | (2.659.615) | (3.864.672) |
| Prihodki izvzeti iz davčne osnove: | 1.625.494 | 1.932.492 |
| Neobdavčene prejete dividende | 196.286 | 180.357 |
| Popravek prihodkov na raven davčno priznanih (zmanjšanje) | 1.429.209 | 1.752.135 |
| Odhodki, ki se ne upoštevajo v davčni osnovi | (1.231.963) | (2.456.581) |
| Povečanje odhodkov (nepriznani v preteklih letih) | 600.486 | 554.956 |
| Odprava davčnih olajšav, koriščenih v prejšnjih letih | (870) | (3) |
| Popravek odhodkov na raven davčno priznanih | (1.831.579) | (3.011.535) |
| Uporaba davčnih olajšav v tekočem letu | 346.007 | 320.517 |
| Učinek uporabe davčnih izgub | - | - |
| Ostale spremembe odloženih davkov v izkazu poslovnega izida | (647.732) | 468.338 |
| Odhodek za davek | (2.567.809) | (3.816.063) |
| Efektivna davčna stopnja (v %) | 16,41% | 16,79% |

Davčna osnova po obračunu davka od dohodkov pravnih oseb je praviloma večja od dobička pred obdavčitvijo, ugotovljenega v izkazu poslovnega izida, in sicer zaradi dela davčno nepriznanih odhodkov, ki predstavljajo stalne razlike. Razmerje med odhodkom za davek (vključno z odloženim davkom) in ugotovljenim poslovnim izidom pred obdavčitvijo za leto 2015 znaša 16,41 % (leta 2014 se je efektivna davčna stopnja po popravku spremenila iz 17,11 % na 16,79 %).

V Sloveniji je bila davčna obveznost od davčne osnove za leto 2015 izračunana po 17-odstotni davčni stopnji (leta 2014 enako). V odvisni družbi AS Neživotno osiguranje, ki posluje v Srbiji je bil davek za leti 2015 in 2014 obračuna po 15-odstotni davčni stopnji ki jo predpisuje lokalna zakonodaja v Srbiji, medtem ko je bil v odvisni družbi Permanens d.o.o Zagreb davek za leti 2015 in 2014 obračuna po 20-odstotni davčni stopnji ki jo predpisuje lokalna zakonodaja na Hrvaškem.

10.25 ODLOŽENI DAVKI

Odloženi davki so rezultat obračunavanja sedanjih in prihodnjih davčnih učinkov, in sicer prihodnje povrnitve (poravnave) knjigovodske vrednosti sredstev (obveznosti), pripoznanih v bilanci stanja Skupine, ter poslov in drugih poslovnih dogodkov v obravnavanem obdobju, pobotano pripoznanih v konsolidiranih računovodskih izkazih Skupine, kadar gre za isto davčno oblast.

Pripoznani zneski odloženega davka

| v EUR | 31.12.2015 | 31.12.2014 |
|-------------------------------------------------|------------------|------------------|
| Terjatve za odloženi davek: | 3.302.992 | 3.957.936 |
| – terjatve za odložene davke, ki bodo povrnjene | 3.302.992 | 3.957.936 |
| Obveznosti za odložen davek: | 732.097 | 1.194.632 |
| – obveznosti za odložene davke, ki bodo plačane | 732.097 | 1.194.632 |

Pregled osnov za terjatve za odloženi davek

| v EUR | Osnova 2015 | Terjatev za odloženi davek 2015 | Osnova 2014 | Terjatev za odloženi davek 2014 |
|-----------------------------------------------------------------------------------------------------------------|-------------------|---------------------------------------|-------------------|---------------------------------------|
| Zaradi slabitev/popravkov vrednosti terjatev za premijo, za regresne terjatve in za ostale kratkoročne terjatve | 13.752.293 | 2.337.890 | 13.817.012 | 2.348.892 |
| Zaradi slabitev/popravkov vrednosti finančnih naložb | 3.929.310 | 667.983 | 7.868.973 | 1.337.725 |
| Zaradi slabitve iz naslova rezervacij in amortizacije nad predpisano stopnjo | 1.747.764 | 297.120 | 1.595.989 | 271.318 |
| Skupaj | 19.429.367 | 3.302.992 | 23.281.974 | 3.957.936 |

Pregled osnov za obveznosti za odloženi davek

| v EUR | Osnova 2015 | obveznost za odloženi davek 2015 | Osnova 2014 | obveznost za odloženi davek 2014 |
|----------------------------------|------------------|----------------------------------------|------------------|----------------------------------------------|
| Zaradi krepitev finančnih naložb | 4.306.452 | 732.097 | 7.027.247 | 1.194.632 |
| Skupaj | 4.306.452 | 732.097 | 7.027.247 | 1.194.632 |

Odloženi davki, obračunani v kapitalu v posameznem letu

| v EUR | 31.12.2015 | 31.12.2014 |
|---------------------------------------------------------------|----------------|--------------------|
| Presežek iz prevrednotenja (odloženi davki) | | |
| – Za prodajo razpoložljiva finančna sredstva (odloženi davki) | 455.298 | (1.642.065) |
| Skupaj | 455.298 | (1.642.065) |

Gibanje odloženih davkov

| v EUR | Skupaj |
|-------------------------------------------------------------------|------------------|
| Neto stanje sredstev in obveznosti 1. 1. 2014 | 3.927.432 |
| V breme/(dobro) izkaza poslovnega izida zaradi novega oblikovanja | 477.937 |
| V breme/(dobro) kapitala zaradi novega oblikovanja | (1.642.065) |
| Neto stanje sredstev in obveznosti 31. 12.2014 | 2.763.304 |
| Novo stanje 1. 1. | 2.763.304 |
| V breme/(dobro) izkaza poslovnega izida zaradi novega oblikovanja | (647.705) |
| V breme/(dobro) kapitala zaradi novega oblikovanja | 455.298 |
| Neto stanje sredstev in obveznosti 31. 12.2015 | 2.570.896 |

Nepobotano gibanje odloženih obveznosti za davek

| v EUR | Skupaj | Drugo |
|----------------------------------------------------|------------------|----------|
| Stanje 1. januarja 2014 | 27.011 | - |
| V breme/(dobro) kapitala zaradi novega oblikovanja | 1.167.621 | - |
| Stanje 31. decembra 2014 | 1.194.632 | - |
| Novo stanje 1. 1. | 1.194.632 | - |
| V breme/(dobro) kapitala zaradi novega oblikovanja | (462.535) | - |
| Stanje 31. decembra 2015 | 732.097 | - |

Terjatve za odloženi davek po osnovah za obračun

| v EUR | Terjatve iz neposrednih zavarovalnih poslov | Dolgoročnih in kratkoročnih finančnih naložb | Drugih kratkoročnih terjatve iz zavarovalnih poslov | Rezerv. za jubilejne nagrade in odpravnine ob upokojitvi | Amortiz. nad predpisano stopnjo za programsko opremo | Ostalih kratkoročnih terjatve | Za znižanje prenesenega izida zaradi spremembe metodologije pri življenjskih zavarovanjih | Skupaj |
|-------------------------------------------------------------------|---------------------------------------------|----------------------------------------------|-----------------------------------------------------|----------------------------------------------------------|------------------------------------------------------|-------------------------------|-------------------------------------------------------------------------------------------|------------------|
| Stanje 1. januarja 2014 | 1.364.634 | 1.464.366 | 306.478 | 235.179 | 93.387 | 313.397 | 38.583 | 3.816.023 |
| V breme/(dobro) izkaza poslovnega izida zaradi novega oblikovanja | 229.393 | 347.803 | 2.257 | 31.764 | (41.148) | 80.494 | (34.206) | 616.356 |
| V breme/(dobro) kapitala zaradi novega oblikovanja | - | (474.443) | - | - | - | - | - | (474.443) |
| Stanje 31. decembra 2014 | 1.594.027 | 1.337.726 | 308.734 | 266.943 | 52.239 | 393.891 | 4.376 | 3.957.936 |
| Novo stanje 1. 1. | 1.594.027 | 1.337.726 | 308.734 | 266.943 | 52.239 | 393.891 | 4.376 | 3.957.936 |
| V breme/(dobro) izkaza poslovnega izida zaradi novega oblikovanja | 47.639 | (662.505) | 34.659 | 19.200 | (30.945) | (51.377) | (4.376) | (647.705) |
| V breme/(dobro) kapitala zaradi novega oblikovanja | - | (7.238) | - | - | - | - | - | (7.238) |
| Stanje 31. decembra 2015 | 1.641.667 | 667.983 | 343.393 | 286.143 | 21.294 | 342.514 | 0 | 3.302.993 |

10.26 ČISTI DOBIČEK (IZGUBA) NA DELNICO

Osnovni čisti dobiček na delnico za poslovni izid, ki se nanaša na imetnike navadnih delnic in se izračuna tako, da se čisti poslovni izid, ki se nanaša na navadne delničarje (števec), deli s tehtanim povprečnim številom navadnih delnic, ki se uveljavljajo v obračunskem obdobju.

Dobiček (izguba) na delnico

| v EUR | 31.12.2015 | 31.12.2014 popravljen |
|-------------------------------------------------------------------------|-------------|--------------------------|
| Čisti dobiček ali izguba poslovnega leta | 13.114.581 | 18.932.386 |
| Tehtano povprečno število izdanih navadnih delnic | 10.304.407 | 10.304.407 |
| Osnovni in popravljeni čisti dobiček / izguba na delnico (v EUR) | 1,27 | 1,84 |

Vse izdane delnice matične družbe so navadne imenske delnice, zato je popravljen čista izguba/dobiček na delnico enaka osnovni čisti izgubi/dobičku na delnico.

Gibanje delnic

| v EUR | 2015 | 2014 |
|-----------------------|-------------------|-------------------|
| Na dan 1. 1. | 10.304.407 | 10.304.407 |
| Na dan 31. 12. | 10.304.407 | 10.304.407 |



10.27 IZDAJE, ODKUPI IN IZPLAČILA VREDNOSTNIH PAPIRJEV TER DIVIDENDE

Skupina Adriatic Slovenica v letu 2015 ni izdajala, odkupovala ali izplačevala dolžniških ali lastniških vrednostnih papirjev.

Dividenda na delnico

| | 2015 | 2014 |
|------------------------------|------------|------------|
| Znesek dividend (v EUR) | 17.944.000 | 13.400.000 |
| Dividenda na delnico (v EUR) | 1,74 | 1,30 |

Dividende se oblikujejo iz bilančnega dobička, ki ga matična družba ugotovi po zaključku poslovnega leta in se v predvideni višini izplačajo po sprejemu sklepa na skupščini delničarjev.

Skupščina delničarjev matične družbe je 10. aprila 2015 sprejela sklep, da se za izplačilo dividende delničarjem nameni 17.944.000. Dividende so bile dne 13. aprila 2015 v celoti izplačane.

10.28 DODATNA POJASNILA K IZKAZU DENARNIH TOKOV

Skupinski izkaz denarnih tokov je narejen iz seštevkov denarnih tokov vseh družb v Skupini in nato korigiran za medsebojne denarne tokove. Uporabljena metodologija priprave denarnega toka je enaka kot pri matični družbi.

V nadaljevanju je prikazana uskladitev denarnih tokov pri poslovanju.



11. POSLI S POVEZANIMI OSEBAMI SKUPINE

Skupina v tem poglavju razkriva posle do povezanih pravnih oseb, do lastnika obvladujoče družbe, družbe KD Group d.d. in do ključnega posloводства družb v Skupini.

Posle med povezanimi osebami v Skupini ureja interni pravilnik o zagotavljanju podatkov, pripravljanju poročil in hranjenju teh podatkov. Za medsebojne storitve med povezanimi osebami se uporabljajo transferne cene, ki so obračunane po enakih cenah kot za nepovezane osebe. Pri določanju cen Skupina uporablja metodo primerljivih prostih cen, pri čemer se primerljive tržne cene določajo z metodo zunanje ali notranje primerljive proste cene.

Poslovanje med povezanimi osebami se je v letu 2015 nanašalo na:

- izvajanje zavarovalnih pogodb, tako sklepanje, likvidiranje škod kot tudi plačila provizij za sklenjena zavarovanja;
- oddajanje v najem poslovnih prostorov, parkirišč;
- nakup in prodajo naložbenih nepremičnin;
- nakup in prodajo vrednostnih papirjev
- na finančne storitve (posojila).

V letu 2015 med povezanimi osebami ni prišlo do pomembnih transakcij, ki bi bile opravljene pod neobičajnimi tržnimi pogoji in bi vplivale na prikaz finančnega stanja Skupine. Skupina je v letu 2015 v vseh poslih, ki so potekali z matično družbo KD Group dobila ustrezna plačila in vračila in na osnovi poslov ni bila prikrajšana.

11.1 POVEZANE OSEBE

Povezane osebe Skupine Adriatic Slovenica na dan 31. 12. 2015 so naslednje:

KD Group d. d. - neposredni lastniki matične družbe v Skupini Adriatic Slovenica
Pridružena družba NAMA d. d. Ljubljana

Skupaj druge povezane družbe Skupine Adriatic Slovenica:

Druge povezane družbe so tiste, ki so s Skupino povezane preko organov vodenja in nadzora, in sicer članov Uprave in Nadzornega sveta.

Pridružena družba

NAMA d. d. Ljubljana

Sedež: Tomšičeva ulica 1, 1000 LJUBLJANA

Matična številka: 5024811

Davčna številka: SI22348174

Štev zaposlenih: na dan 31. 12. 2014 je 163.

Dejavnost: Osnovna dejavnost družbe Nama d. d. je maloprodaja živilskih in neživilskih izdelkov.

Na dan 31. 12. 2014 ima Adriatic Slovenica d. d. 48,51-odstotni delež pridružene družbe. Poročevalsko obdobje računovodskih izkazov je enako koledarskemu letu za leto, končano na dan 31. 12. 2014.

Davčna stopnja za obračun davka od dohodka pravnih oseb je 17-odstotna.

Skupina leta 2014 ni dala niti prejela posojil v razmerju s pridruženo družbo Nama d. d.

Skupina pridruženo družbo NAMA d. d. Ljubljana v konsolidiranih izkazih obračuna z uporabo kapitalske metode.

Delničarji

KD Group d. d. je s 100-odstotnim deležem edini delničar matične družbe v Skupini Adriatic Slovenica. Poslovno sodelovanje s KD Group d. d. lastnikom matične družbe Skupini Adriatic Slovenica je prikazano v nadaljevanju.

Prodaja blaga in storitev

| v EUR | 2015 | 2014 |
|-------------------------------------------------|------------------|------------------|
| Lastniki Adriatica Slovenice d.d. | 258.930 | 248.561 |
| Pridružena družba Adriatica Slovenice d.d. | 68 | 321 |
| Druge povezane družbe Adriatica Slovenice d. d. | 1.580.999 | 1.229.191 |
| Skupaj | 1.839.997 | 1.478.073 |

Nabava blaga in storitev

| v EUR | 2015 | 2014 |
|-------------------------------------------------|------------------|------------------|
| Lastniki Adriatica Slovenice d.d. | 488.482 | 559.008 |
| Pridružena družba Adriatica Slovenice d.d. | 8 | 12 |
| Druge povezane družbe Adriatica Slovenice d. d. | 4.481.989 | 3.768.048 |
| Skupaj | 4.970.479 | 4.327.067 |

Terjatve Skupine do povezanih družb

| v EUR | 31.12.2015 | 31.12.2014 |
|-------------------------------------------------|----------------|----------------|
| Lastniki Adriatica Slovenice d.d. | 3.626 | 4.114 |
| Druge povezane družbe Adriatica Slovenice d. d. | 158.406 | 154.564 |
| Skupaj | 162.032 | 158.678 |

Obveznosti Skupine do povezanih družb

| v EUR | 31.12.2015 | 31.12.2014 |
|-------------------------------------------------|----------------|----------------|
| Lastniki Adriatica Slovenice d.d. | 117.075 | 136.206 |
| Pridružena družba Adriatica Slovenice d.d. | 8 | 12 |
| Druge povezane družbe Adriatica Slovenice d. d. | 255.671 | 174.015 |
| Skupaj | 372.755 | 310.233 |

Nabava naložbenih nepremičnin od povezanih oseb

Leta 2015 Skupina ni nabavila in niti prodajala naložbenih nepremičnin povezanim osebam.

Obveznice lastnika matične družbe

| v EUR | 2015 | 2014 |
|-----------------------------------|-------------------|-------------------|
| Na začetku leta | 11.072.392 | 9.652.626 |
| Povečanja ob pripojitvi družb | 105.327 | - |
| Kupljene obveznice od izdajatelja | 15.131.750 | - |
| Kupljene obveznice v skupini | 1.004.732 | - |
| Prodane obveznice v skupini | (12.411.512) | - |
| Obračunane obresti | 1.135.193 | 676.656 |
| Prejeto plačilo obresti | (561.887) | (573.908) |
| Vrednotenje | 290.978 | 1.317.018 |
| Ob koncu leta | 15.766.973 | 11.072.392 |

Obveznice drugih povezanih družb

| v EUR | 2015 | 2014 |
|-------------------------------|------------------|------------------|
| Na začetku leta | 6.212.877 | 6.050.921 |
| Povečanja ob pripojitvi družb | 775.642 | - |
| Kupljene obveznice v skupini | - | 168.019 |
| Obračunane obresti | 466.073 | 411.145 |
| Prejeto plačilo obresti | (480.077) | (427.630) |
| Vrednotenje | (938) | 10.421 |
| Ob koncu leta | 6.973.577 | 6.212.877 |

Delnice lastnika matične družbe

| v EUR | 2015 | 2014 |
|------------------------|----------------|----------------|
| Na začetku leta | 162.840 | 116.105 |
| Vrednotenje | (37.290) | 46.735 |
| Ob koncu leta | 125.550 | 162.840 |

Delnice pridružene družbe

| v EUR | 2015 | 2014 |
|-----------------------------|-------------------|-------------------|
| Na začetku leta | 11.705.901 | 11.705.901 |
| Obračunane dividende | 180.446 | 77.175 |
| Prejete izplačane dividende | (180.446) | (77.175) |
| Ob koncu leta | 11.705.901 | 11.705.901 |

Delnice drugih povezanih oseb

| v EUR | 2015 | 2014 |
|------------------------------------------|------------------|------------------|
| Na začetku leta | 1.279.892 | 2.812.704 |
| Kupljene od drugih povezanih družb | 131.819 | - |
| Prodane delnice drugim povezanim družbam | - | (1.752.487) |
| Obračunane dividende | 89.411 | 289.294 |
| Prejete izplačane dividende | (89.411) | (289.294) |
| Vrednotenje | 58.409 | 219.675 |
| Ob koncu leta | 1.470.120 | 1.279.892 |

Prejeta in dana posojila

Dana posojila lastniku matične družbe

| v EUR | 2015 | 2014 |
|------------------------|------------------|-------------------|
| Na začetku leta | 8.099.996 | 10.699.997 |
| Odobrena posojila | 9.000.000 | 17.700.000 |
| Vrnjena posojila | (9.100.000) | (20.300.000) |
| Obračunane obresti | 401.203 | 433.966 |
| Zmanjšanje obresti | (401.411) | (433.966) |
| Ob koncu leta | 7.999.788 | 8.099.996 |
| Plačane obresti | 425.096 | 448.306 |

Novo dana posojila so kratkoročne narave in so obrestovana po tržni obrestni meri 5% ter so ustrezno zavarovana (bianco menice).

Posojila, dana ostalim povezanim osebam

| v EUR | 2015 | 2014 |
|------------------------|-------------------|-------------------|
| Na začetku leta | 19.751.835 | 9.801.611 |
| Odobrena posojila | 17.800.000 | 11.800.000 |
| Vrnjena posojila | (15.987.130) | (1.849.100) |
| Obračunane obresti | 950.259 | 508.186 |
| Zmanjšanje obresti | (951.007) | (508.862) |
| Ob koncu leta | 21.563.957 | 19.751.835 |
| Plačane obresti | 1.000.855 | 707.820 |

Posojila, dana ostalim povezanim osebam, so bila dana po tržni obrestni meri 5% in 5% + 3m EURIBOR. Dana so bila v glavnem kratkoročna posojila in eno posojilo je dolgoročno z dobo odplačevanja do 5 let. Posojila so različno zavarovana, in sicer z dolžniškimi vrednostnimi papirji in blanco menicami.

Prejemki članov organov vodenja, nadzora in zaposleni na podlagi individualnih pogodb vseh družb Skupine Adriatic Slovenica za leto 2015

| Vrsta prejemka | v EUR | Prejemki članov uprav in upravnih odborov | Prejemki članov revizijske komisije | Prejemki članov nadzornih organov | Prejemki zaposlenih po individualni pogodbi |
|----------------------------|-------|-------------------------------------------|-------------------------------------|-----------------------------------|---------------------------------------------|
| Plače | | 787.750 | - | - | 4.605.301 |
| Bonitete in drugi prejemki | | 60.127 | - | - | 912.717 |
| Sejnine | | - | 12.358 | 117.600 | - |
| Skupaj | | 847.878 | 12.358 | 117.600 | 5.518.018 |

Izplačila so izražena v bruto zneskih in so bila izplačana članom organov vodenja in/ali nadzora ter zaposlenim po individualnih pogodbah (oziroma zaposlenih na podlagi pogodbe, za katere ne velja tarifni del kolektivne pogodbe) v letu 2015 za obdobje, ko so opravljali funkcije vodenja in/ali nadzora v matični družbi Adriatic Slovenica d.d. in v odvisnih družbah AS neživotno osiguranje a.d.o., PROSPERA, družba za izterjavo d.o.o. in VIZ zavarovalno zastopništvo d. o. o.

Posli s poslovodstvom matične družbe v Skupini Adriatic Slovenica

Prejemki, ki so jih prejeli zaposleni po individualnih pogodbah in prejemki revizijske komisije matične družbe, so vključeni v predhodni tabeli med prejemki vseh družb v skupini. Ostali prejemki, ki so prav tako vključeni v zgornji tabeli poročanja za celo Skupino, so še poimensko predstavljeni v nadaljevanju.

Izplačila članom organov vodenja za leto 2015

| v EUR | | Bruto plača | Variabilni del prejemkov | Regres za letni dopust | Povračila stroškov* | Zavarovalne premije | Provizije, bonitete in druga dodatna plačila | Prejemki za opravljanje nalog v odvisnih družbah | |
|-------|------------------------------------------|-------------------|--------------------------|------------------------|---------------------|---------------------|----------------------------------------------|--------------------------------------------------|---|
| | Gabrijel Škof | Predsednik uprave | 159.600 | 26.434 | 1.061 | 1.777 | 2.164 | 1.576 | - |
| | Willem Jacob Westerlaken (do 31.12.2015) | Član uprave | 122.440 | 20.321 | 1.061 | 5.117 | 319 | 31.374 | - |
| | Varja Dolenc, MSc | Članica uprave | 120.000 | 19.621 | 1.061 | 1.189 | 1.683 | 4.604 | - |
| | Matija Šenk | Član uprave od | 119.340 | 19.608 | 1.061 | 2.661 | 1.150 | 1.036 | - |

*Vključno s prevoznimi stroški za prevoz z lastnimi sredstvi in dnevnici doma in v tujini.



Izplačila članom organov nadzora za leto 2015

| v EUR | | Sejnine |
|----------------------|---------------------------------------------|---------|
| mag. Matjaž Gantar | Predsednik | 21.600 |
| Aljoša Tomaž | Član | 19.200 |
| Tomaž Butina | Član | 19.200 |
| Aleksander Sekavčnik | Član | 19.200 |
| Borut Šuštaršič | Član, predstavnik zaposlenih (od 28.9.2015) | 4.960 |
| Matjaž Pavlin | Član, predstavnik zaposlenih | 19.200 |
| Viljem Kopše | Član, predstavnik zaposlenih (do 27.9.2015) | 14.240 |

Skupina na zadnji dan leta 2015 izkazuje naslednje kratkoročne poslovne terjatve in obveznosti do posloводства matične družbe v Skupini:

- do članov uprave 934 evrov terjatev in 284 evrov obveznosti. Terjatve so v celoti iz zavarovalnih poslov (premija), medtem ko se obveznosti v celoti nanašajo na povračila potnih stroškov;
- do članov nadzornega sveta 27.133 evrov terjatev in nič obveznosti. Terjatve se nanašajo na terjatve iz zavarovalnih poslov (za premijo) v višini 538 evrov in na terjatev iz uveljavljenih regresnih terjatev v višini 26.596 evrov, ki pa se redno poravnava v skladu s sporazumom o obročnem plačilu terjatve.
- do zaposlenih na podlagi pogodbe, za katere ne velja tarifni del kolektivne pogodbe, 7.235 evrov terjatev in 3.712 evrov obveznosti. Med terjatvami se večji del v višini 6.858 evrov nanaša na terjatve iz zavarovalnih poslov (premija) preostali del pa na terjatve iz najemnine za parkirnine. Obveznosti se v celoti nanašajo na povračila potnih stroškov.

Navedene terjatve iz premije predstavljajo odprte nezapadle terjatve. Terjatve iz najemnin za parkirna mesta predstavljajo terjatve za najemnine v decembru in so bile poravnane z odtegljajem pri plači v januarju 2016.

Matična družba Skupine na zadnji dan leta 2015 izkazuje 23 evrov terjatev iz zavarovalnih premij in nič obveznosti do članov organov vodenja in nadzora pridružene družbe.

Leta 2015 Skupina ni odobrila niti prejela predujmov in posojil članom uprave, članom nadzornega sveta ali zaposlenim na podlagi pogodbe, za katere ne velja tarifni del kolektivne pogodbe. Prav tako do posloводства niso bile izdane morebitne opcije za nakup delnic ali sklenjeni pomembni posli, ki ne bi bili izkazani v izkazih Skupine.

Posli z ožjimi družinskimi člani vseh članov organov vodenja in nadzora

V letu 2015 je med matično družbo v Skupini in ožjimi družinskimi člani vseh članov uprave, nadzornega sveta in revizijske komisije prišlo do sklepanja zavarovalnih poslov, pri čemer so ožji družinski člani plačali zavarovalnici premijo za sklenjena zavarovanja, in sicer:

- ožji družinski člani vseh članov uprave so plačali v skupnem za 1.114 evrov zavarovalne premije,
- ožji družinski člani vseh članov nadzornega sveta so plačali v skupnem za 6.128 evrov zavarovalne premije,
- ožji družinski člani vseh članov revizijske komisije so plačali v skupnem 4.566 evrov zavarovalne premije.

Zavarovalne premije, so bile plačane na podlagi sklenjenih zavarovanj po normalnih tržnih pogojih oziroma po cenikih z običajnimi popusti za nepovezane osebe. V letu 2015 se je iz sklenjenih zavarovalnih premij izplačalo ožjim družinskim članom vseh članov, nadzornega sveta za 230 evrov škod in revizijske komisije za 231 evrov škod.

Posli s ključnim poslovodstvom obvladujočih družb matične družbe v Skupini Adriatic Slovenica

Ključno poslovodstvo obvladujočih družb sestavljajo vsi člani upravnega odbora, ki vodijo in nadzirajo obvladujočo družbo KD Group d. d. in na najvišji ravni obvladujočo družbo KD d. d.



Člani ključnega posloводства obvladujočih družb zavarovalnice Adriatic Slovenica so v letu 2015, poleg izplačil za nastale škode iz sklenjenih zavarovalnih pogodb, od zavarovalnice prejeli za 152 evra dnevnic za službena potovanja.

Ključnemu poslovodu obvladujočih družb matične zavarovalnice Adriatic Slovenica je bilo v letu 2015, poleg izplačil za nastale škode iz sklenjenih zavarovalnih pogodb, od zavarovalnice izplačanih tudi 152 evra dnevnic za službena potovanja.

Terjatve, ki so ob koncu leta 2015 v poslovnih knjigah, izkazane do ključnega posloводства obvladujočih družb, vse do najvišje obvladujoče družbe, znašajo 26.943 evrov ki pa se redno poravnava v skladu s sporazumom o obročnem plačilu terjatve. Odprte terjatve se nanašajo na terjatve iz zavarovalnih poslov (premija) v višini 348 evrov in na terjatev iz uveljavljenih regresnih terjatev v višini 26.596 evrov. Na zadnji dan leta 2015 ni izkazanih odprtih obveznosti do članov posloводства obvladujočih družb.



12. POGOJNE TERJATVE IN OBVEZNOSTI

Med pogojnimi sredstvi in obveznostmi obravnavamo potencialne terjatve in obveznosti, vodene v izvenbilančni evidenci. Med temi se kot potencialne terjatve vodijo prejeta zastavljena jamstva z vrednostnimi papirji, hipoteko na nepremičnino in zastavljenimi deleži v podjetjih kot zavarovanje za dana kratkoročna posojila v višini 12.394.745 evrov nato terjatve do države v višini 3.225.338 evrov, iz zavarovalnih poslov pa terjatve za še neuveljavljene regrese v višini 8.722.652 evrov ter terjatve za premije v višini 2.229.594 evrov.

Na strani potencialnih terjatev oziroma sredstev so se spremenile terjatve, ki izhajajo iz zavarovalnih poslov, kot so terjatve za še neuveljavljene regresne terjatve, ki so porasle za 248.916 evra in terjatve za premije pokojninskih zavarovanj, ki so se z vplačili povečale za 1.114.740 evrov. V primerjavi z zaključkom predhodnega leta so na dan 31. 12. 2015 porasle tudi terjatve do države za natečene obresti v višini 1.046.885 evrov. Zastavljena jamstva, ki jih ima Skupina za dana posojila so na koncu leta porasla, za 2.049.437, zaradi potencialnih terjatev iz naslova zastavljenih deležev v podjetja.

Skupina med potencialnimi obveznostmi na dan 31. 12. 2015 izkazuje nerešene obveznosti iz naslova prejete tožbe od Pozavarovalnice Sava d. d. v višini 848.393 evrov, nato potencialne obveznosti, ki izhajajo iz delovno-pravnih sporov v višini 37.697 evrov in zavarovalno-pravnih sporov (kot so tožbe z lekarnami) v višini 32.628 evrov.

Skupina ima na dan 31. 12. 2015 tri prodajne opcijske pogodbe (put opcije), ki za družbo ob izpolnjenih pogojih predstavljajo potencialno obveznost nakupa 21.650 obveznic z oznako KDH3 (ISIN: SI0032103416) v vrednosti 433.000 evrov brez natečenih obresti. Dogovorjena cena ene obveznice je 100 % nominalne vrednosti (20 EUR/obveznico) plus natečene obresti v skladu z amortizacijskim načrtom na dan plačila kupnine s strani družbe. Prodajne opcijske pogodbe so izvršljive od 29. 9. 2016 do 31. 12. 2016, ko pogodbe prenehajo veljati.

Skupina ni imela obveznosti iz izplačil pokojnin in obveznosti do družb v skupini, ki ne bi bile zajete v bilanci stanja.

Pomembnejši sodni spori v teku

Potencialne terjatve iz tožbe do države se nanašajo na tožbo države za nadomestitev izgube zaradi neupravičenega državnega vplivanja na cene avtomobilskih zavarovanj v letih 1995-1998. Tožba do države je bila vložena zaradi nadomestitve izgube zaradi neupravičenega državnega vplivanja na cene avtomobilskih zavarovanj v letih 1995-1998 na podlagi takrat veljavnega Zakona o cenah. Pravna podlaga zahtevka, ki ga AS (posebej Adriatic d. d. in posebej nekdanja Slovenica d. d.) uveljavlja zoper RS, je določba 26. člena Ustave RS. Po tožbi Adriatica je bila zadeva pravnomočno končana s sodbo Višjega sodišča in dokončno zaključena. Vzporedno teče postopek po tožbi nekdanje Slovenice d. d., ki je bil v letu 2014 pravnomočno zaključen. Zoper sodbo višjega sodišča je družba vložila revizijo, s katero pa ni bila uspešna. Po izrabi vseh rednih pravnih sredstev je sedaj Družba vložila še ustavno pritožbo, na rešitev katere čaka.

Zavarovalnica Adriatic Slovenica je prejela v letu 2012 tožbo od Pozavarovalnice Sava d. d. Osnova za spor med Adriaticom Slovenico in Pozavarovalnico Sava je dobljena tožba zoper Republiko Slovenijo, in sicer v delu, ki izhaja iz tožbe Adriatica d. d. Koper. Pozavarovalnica Sava d. d. se v tožbi sklicuje na pozavarovalne pogodbe, sklenjene med Adriaticom Zavarovalno družbo d. d. Koper in Pozavarovalnico Sava d. d. za leta 1995-1998, ker meni, da je AS v dobljeni tožbi z državo prejel nadomestilo premije, ki je povečalo osnovo, od katere je bila dogovorjena premija za pozavarovalno zaščito. Adriatic Slovenica zahtevke v celoti prereka, v osnovi tudi zaradi tega, ker od države ni prejela nadomestila, temveč povračilo škode zaradi opustitve države pri določitvi nadomestila zaradi znižanja cen pod nivojem enostavne reprodukcije. V letu 2014 so bile zaključene obravnave v zadevi, sodišče pa je avgusta 2015 izdalo prvostopenjsko sodbo, s katero je bilo ugodeno zahtevku Pozavarovalnice Sava. Zoper sodbo se je vložila pritožba. Glede na to, da v primeru tega spora ni mogoče izhajati iz sodne prakse, in zaradi tega v tem okviru predvideti odločitev sodišča je zavarovalnica na podlagi lastne ocene in ob upoštevanju načela



previdnosti primerno oblikovala dolgoročne rezervacije v višini 1.200.000 evrov, kar je 60 % priznanega tožbenega zahtevka. Razliko do toženega zneska v višini 848.393 evrov zavarovalnica še dalje vodi med potencialnimi obveznostmi zunajbilančno.

13. DOGODKI PO DATUMU BILANCE STANJA

Po datumu konsolidirane bilance stanja do dne odobritve konsolidiranih računovodskih izkazov za objavo ni bilo dogodkov, ki bi zahtevali popravek računovodskih izkazov za leto 2015.

Dogodki po datumu konsolidirane bilance stanja, ki so pomembni za poslovanje v letu 2016

- Ob upoštevanju trenutnih in na osnovi ocene bodočih rezultatov poslovanja na srbskem trgu je nadzorni svet matične družbe v septembru 2015 sprejel odločitev, da se prične s postopki, ki v končni fazi pomenijo prenehanje delovanja zavarovalnice AS neživotno osiguranje a.d.o., Beograd. Uprava matične družbe je v zadnjem četrtletju leta 2015 sprožila ustrezne postopke, v zvezi s katerimi se pričakuje dokončno prenehanje delovanja zavarovalnice v Srbiji v prvi polovici leta 2016. Zavarovalnica AS neživotno osiguranje a.d.o., Beograd je tako prenehala z izvajanjem zavarovalnih poslov z dnem 24. 12. 2015 in o tem tudi obvestila Narodno banko Srbije. Zavarovalnica AS neživotno osiguranje a.d.o., Beograd je konec leta 2015 z družbo Sava osiguranje, a.d.o., Beograd sklenila pogodbo, s katero bo na navedeno pogodbeno stranko prenesla celoten zavarovalni portfelj z obveznostmi. V mesecu februarju 2016 je zavarovalnica AS neživotno osiguranje a.d.o., Beograd narodni banki Srbije posredovala ustrezno dokumentacijo s ciljem odobritve predlagane transakcije.
- V januarju 2016 je matična zavarovalnica Adriatic Slovenica ustanovila novo odvisno družbo z nazivom Zdravje AS d.o.o. Naslov sedeža družbe je; Ljubljanska cesta 3a, Koper, Slovenija. Temelj vizije nove družbe je »zagotoviti zavarovancem drugih zdravstvenih zavarovanj družbe Adriatic Slovenica vrhunske zdravstvene storitve, takrat, ko jih potrebujejo«.
- Članica uprave Varja Dolenc MSc je 2. februarja 2016 prevzela funkcijo predsednice nadzornega sveta nove odvisne družbe Zdravje AS d.o.o.



**PRILOGE K
REVIDIRANEMU
LETNEMU
POROČILU**

Za zavarovalnico Adriatic Slovenica d.d. in
Skupino Adriatic Slovenica

2015

Priloge so za potrebe Agencije za zavarovalni nadzor pripravljene skladno s Sklepom o letnem poročilu in trimesečnih računovodskih izkazih zavarovalnic -SKL 2009.

Za zavarovalnico
Adriatic Slovenica d.d.
in
Skupino Adriatic
Slovenica



VSEBINA

| | | |
|-----|----------------------------------------------------------------------------|----|
| 1. | PRILOGA K LETNEMU POROČILU ZAVAROVALNICE ADRIATIC SLOVENICE D.D..... | 2 |
| 1.1 | BILANCA STANJA | 2 |
| 1.2 | IZKAZ CELOTNEGA VSEOBSEGAJOČEGA DONOSA | 24 |
| 1.3 | PRIKAZ SREDSTEV IN OBVEZNOSTI KRITNIH SKLADOV | 31 |
| 1.4 | IZKAZI IZIDOV KRITNIH SKLADOV | 43 |
| 1.5 | DODATNA POJASNILA K IZKAZU POSLOVNEGA IZIDA | 55 |
| 2. | PRILOGA H KONSOLIDIRANEMU LETNEMU POROČILU SKUPINE ADRIATIC SLOVENICA..... | 58 |
| 2.1 | KONSOLIDIRANA BILANCA STANJA | 58 |
| 2.2 | KONSOLIDIRAN IZKAZ CELOTNEGA VSEOBSEGAJOČEGA DONOSA | 78 |

Priloge k letnemu poročilu 2015 za zavarovalnico Adriatic Slovenica d.d. in za Skupino Adriatic Slovenica vključujejo računovodske izkaze za zadnje obračunsko obdobje iz Priloge 2 po SKL 2009:

- bilanca stanja in konsolidirana bilanca stanja
- izkaz celotnega vseobsegajočega donosa, konsolidiran izkaz celotnega vseobsegajočega donosa,
- prikaz sredstev in obveznosti kritnih skladov in
- izkazi izidov kritnih skladov

1. PRILOGA K LETNEMU POROČILU ZAVAROVALNICE ADRIATIC SLOVENICE D.D.

1.1 BILANCA STANJA

BILANCA STANJA - SKUPNA

na dan 31.12.2015

| Opis | v EUR | | |
|--------------------------------------------------------------------------------------------|--------------------|--------------------|---------------|
| | 31.12.2015 | 31.12.2014 | Indeks |
| Sredstva | 665.354.600 | 687.191.980 | 96,82 |
| A. Neopredmetena dolgoročna sredstva, dolgoročne aktivne časovne razmejitve | 6.191.893 | 4.490.950 | 137,87 |
| 1. Neopredmetena dolgoročna sredstva | 3.882.731 | 3.522.586 | 110,22 |
| 2. Dobro ime | - | - | - |
| 3. Dolgoročno odloženi stroški pridobivanja zavarovanj | 121.160 | 109.311 | 110,84 |
| 4. Druge dolgoročne aktivne časovne razmejitve | 2.188.002 | 859.053 | 254,70 |
| B. Naložbe v zemljišča in zgradbe ter finančne naložbe | 332.830.878 | 359.702.776 | 92,53 |
| I. Zemljišča in zgradbe | 53.299.243 | 52.423.378 | 101,67 |
| a) Za neposredno izvajanje zavarovalne dejavnosti | 22.463.805 | 23.047.656 | 97,47 |
| 1. Zemljišča za neposredno izvajanje zavarovalne dejavnosti | 5.364.398 | 5.371.234 | 99,87 |
| 2. Zgradbe za neposredno izvajanje zavarovalne dejavnosti | 17.099.407 | 17.676.422 | 96,74 |
| 3. Druga zemljišča in zgradbe za neposredno izvajanje zavarovalne dejavnosti | - | - | - |
| b) Naložbe v nepremičnine, ki niso namenjene neposrednemu izvajanju zavarovalne dejavnosti | 30.835.438 | 29.375.722 | 104,97 |
| 1. Zemljišča | 10.744.897 | 9.229.746 | 116,42 |
| 2. Zgradbe | 20.090.541 | 20.145.976 | 99,72 |
| II. Finančne naložbe v podjetjih v skupini in v pridruženih podjetjih | 20.189.796 | 27.418.592 | 73,64 |
| 1. Delnice in deleži v podjetjih v skupini | 8.483.894 | 15.712.690 | 53,99 |
| 2. Dolžniški vrednostni papirji in posojila, dana družbam v skupini | - | - | - |
| 3. Delnice in deleži v pridruženih podjetjih | 11.705.901 | 11.705.901 | 100,00 |
| 4. Dolžniški vrednostni papirji in posojila, dana pridruženim podjetjem | - | - | - |
| 5. Druge finančne naložbe v podjetjih v skupini in v pridruženih podjetjih | - | - | - |
| III. Druge finančne naložbe | 242.126.489 | 250.779.363 | 96,55 |
| 1. Dolgoročne finančne naložbe | 199.037.403 | 180.892.281 | 110,03 |
| 1.1. Delnice in drugi vrednostni papirji s spremenljivim donosom in kuponi skladov | 33.545.933 | 46.396.731 | 72,30 |
| 1.2. Dolžniški vrednostni papirji in drugi vrednostni papirji s stalnim donosom | 158.918.220 | 123.866.900 | 128,30 |
| 1.3. Deleži v investicijskih skladih | 1.656.996 | - | - |
| 1.4. Dana hipotekarna posojila | 136.791 | 699.234 | 19,56 |
| 1.5. Druga dana posojila | 3.842.492 | 4.670.251 | 82,28 |
| 1.6. Depoziti pri bankah | 936.971 | 5.259.165 | 17,82 |
| 1.7. Ostale finančne naložbe | - | - | - |
| 2. Kratkoročne finančne naložbe | 43.089.086 | 69.887.082 | 61,66 |
| 2.1. Delnice in deleži kupljeni za prodajo | 21.452 | 3.231.457 | 0,66 |
| 2.2. Vrednostni papirji kupljeni za prodajo oziroma s preostalo dospelostjo do enega leta | 12.213.755 | 27.613.186 | 44,23 |
| 2.3. Dana kratkoročna posojila | 29.013.003 | 28.145.042 | 103,08 |
| 2.4. Kratkoročni depoziti pri bankah | 1.840.876 | 10.897.397 | 16,89 |
| 2.5. Ostale kratkoročne finančne naložbe | - | - | - |

| Opis | v EUR | | |
|--------------------------------------------------------------------------------------------------------------|--------------------|--------------------|---------------|
| | 31.12.2015 | 31.12.2014 | Indeks |
| IV. Finančne naložbe pozavarovalnic iz naslova pozavarovalnih pogodb pri cedentih | - | - | - |
| V. Sredstva iz finančnih pogodb | - | - | - |
| VI. Znesek zavarovalno tehničnih rezervacij prenesenih na pozavarovalnice | 17.208.312 | 29.064.067 | 59,21 |
| 1. Iz prenosnih premij | 653.421 | 870.819 | 75,04 |
| 2. Iz matematičnih rezervacij | - | - | - |
| 3. Iz škodnih rezervacij | 16.554.891 | 28.193.247 | 58,72 |
| 4. Iz rezervacij za bonuse in popuste | - | - | - |
| 5. Iz drugih zavarovalno tehničnih rezervacij | - | - | - |
| 6. Iz zavarovalno tehničnih rezervacij v korist življenjskih zavarovancev, ki prevzemajo naložbeno tveganje | - | - | - |
| VII. Znesek zavarovalno tehničnih rezervacij prenesenih v sozavarovanje | 7.037 | 17.377 | 40,50 |
| 1. Iz prenosnih premij | 6.769 | 8.466 | 79,96 |
| 2. Iz matematičnih rezervacij | - | - | - |
| 3. Iz škodnih rezervacij | 268 | 8.912 | 3,01 |
| 4. Iz rezervacij za bonuse in popuste | - | - | - |
| 5. Iz drugih zavarovalno tehničnih rezervacij | - | - | - |
| 6. Iz zavarovalno tehničnih rezervacij v korist življenjskih zavarovancev, ki prevzemajo naložbeno tveganje | - | - | - |
| C. Naložbe v korist življenjskih zavarovalcev, ki prevzemajo naložbeno tveganje | 263.760.339 | 257.518.981 | 102,42 |
| D. Terjatve (terjatve do pridruženih družb in do družb v skupini se prikažejo ločeno kot podpostavke) | 36.466.584 | 45.138.329 | 80,79 |
| I. Terjatve iz neposrednih zavarovalnih poslov | 18.446.651 | 21.410.211 | 86,16 |
| 1. Terjatve do zavarovalcev | 18.362.162 | 21.409.132 | 85,77 |
| 1.1. Terjatve do pridruženih družb | - | - | - |
| 1.2. Terjatve do družb v skupini | - | - | - |
| 1.3. Terjatve do drugih družb | 18.362.162 | 21.409.132 | 85,77 |
| 2. Terjatve do zavarovalnih posrednikov | 0 | 1.079 | 0,03 |
| 2.1. Terjatve do pridruženih družb | - | - | - |
| 2.2. Terjatve do družb v skupini | - | - | - |
| 2.3. Terjatve do drugih družb | 0 | 1.079 | 0,03 |
| 3. Druge terjatve iz neposrednih zavarovalnih poslov | 84.489 | 0 | 10.000,00 |
| 3.1. Terjatve do pridruženih družb | - | - | - |
| 3.2. Terjatve do družb v skupini | - | - | - |
| 3.3. Terjatve do drugih družb | 84.489 | 0 | 10.000,00 |
| II. Terjatve iz sozavarovanja in pozavarovanja | 1.567.876 | 6.304.768 | 24,87 |
| 1. Terjatve za premijo iz sprejetega sozavarovanja | 118.723 | 118.773 | 99,96 |
| 1.1. Terjatve do pridruženih družb | - | - | - |
| 1.2. Terjatve do družb v skupini | - | - | - |
| 1.3. Terjatve do drugih družb | 118.723 | 118.773 | 99,96 |
| 2. Terjatve za premijo iz sprejetega pozavarovanja | - | - | - |
| 2.1. Terjatve do pridruženih družb | - | - | - |
| 2.2. Terjatve do družb v skupini | - | - | - |
| 2.3. Terjatve do drugih družb | - | - | - |
| 3. Terjatve za deleže sozavarovateljev v škodah | - | - | - |
| 3.1. Terjatve do pridruženih družb | - | - | - |
| 3.2. Terjatve do družb v skupini | - | - | - |
| 3.3. Terjatve do drugih družb | - | - | - |
| 4. Terjatve za deleže pozavarovateljev v škodah | 1.449.153 | 6.185.995 | 23,43 |
| 4.1. Terjatve do pridruženih družb | - | - | - |
| 4.2. Terjatve do družb v skupini | - | - | - |
| 4.3. Terjatve do drugih družb | 1.449.153 | 6.185.995 | 23,43 |
| 5. Druge terjatve iz sozavarovanja in pozavarovanja | - | - | - |
| 5.1. Terjatve do pridruženih družb | - | - | - |
| 5.2. Terjatve do družb v skupini | - | - | - |
| 5.3. Terjatve do drugih družb | - | - | - |

| Opis | v EUR | | |
|-----------------------------------------------------------------|-------------------|-------------------|---------------|
| | 31.12.2015 | 31.12.2014 | Indeks |
| III. Druge terjatve in odložene terjatve za davek | 16.452.057 | 17.423.351 | 94,43 |
| 1. Terjatve za predujme za neopredmetena sredstva | - | - | - |
| 1.1. Terjatve do pridruženih družb | - | - | - |
| 1.2. Terjatve do družb v skupini | - | - | - |
| 1.3. Terjatve do drugih družb | - | - | - |
| 2. Druge kratkoročne terjatve iz zavarovalnih poslov | 4.401.478 | 5.106.128 | 86,20 |
| 2.1. Terjatve do pridruženih družb | - | - | - |
| 2.2. Terjatve do družb v skupini | - | - | - |
| 2.3. Terjatve do drugih družb | 4.401.478 | 5.106.128 | 86,20 |
| 3. Kratkoročne terjatve iz financiranja | 3.847.788 | 2.334.333 | 164,83 |
| 3.1. Terjatve do pridruženih družb | - | - | - |
| 3.2. Terjatve do družb v skupini | - | - | - |
| 3.3. Terjatve do drugih družb | 3.847.788 | 2.334.333 | 164,83 |
| 4. Druge kratkoročne terjatve | 1.854.363 | 2.801.715 | 66,19 |
| 4.1. Terjatve do pridruženih družb | - | - | - |
| 4.2. Terjatve do družb v skupini | - | - | - |
| 4.3. Terjatve do drugih družb | 1.854.363 | 2.801.715 | 66,19 |
| 5. Dolgoročne terjatve | 32.535 | 27.230 | 119,48 |
| 5.1. Terjatve do pridruženih družb | - | - | - |
| 5.2. Terjatve do družb v skupini | - | - | - |
| 5.3. Terjatve do drugih družb | 32.535 | 27.230 | 119,48 |
| 6. Terjatve za davek od dohodkov pravnih oseb | 3.483.865 | 3.531.447 | 98,65 |
| 6.1. Terjatve do pridruženih družb | - | - | - |
| 6.2. Terjatve do družb v skupini | - | - | - |
| 6.3. Terjatve do drugih družb | 3.483.865 | 3.531.447 | 98,65 |
| 7. Odložene terjatve za davek | 2.832.029 | 3.622.498 | 78,18 |
| 7.1. Terjatve do pridruženih družb | - | - | - |
| 7.2. Terjatve do družb v skupini | - | - | - |
| 7.3. Terjatve do drugih družb | 2.832.029 | 3.622.498 | 78,18 |
| IV. Nevplačani vpoklicani kapital | - | - | - |
| E. Razna sredstva | 18.266.139 | 15.003.062 | 121,75 |
| I. Opredmetena osnovna sredstva razen zemljišč in zgradb | 5.353.919 | 4.268.771 | 125,42 |
| 1. Oprema | 4.254.049 | 4.238.905 | 100,36 |
| 2. Druga opredmetena osnovna sredstva | 1.099.870 | 29.866 | 3.682,71 |
| II. Denarna sredstva | 12.901.762 | 10.712.024 | 120,44 |
| III. Zaloge in druga sredstva | 10.458 | 22.267 | 46,97 |
| 1. Zaloge | 10.458 | 22.267 | 46,97 |
| 2. Druga sredstva | - | - | - |
| F. Kratkoročne aktivne časovne razmejitev | 5.808.785 | 5.337.881 | 108,82 |
| 1. Prehodno nezaračunani prihodki od obresti in najemnin | - | - | - |
| 2. Kratkoročno odloženi stroški pridobivanja zavarovanj | - | - | - |
| 3. Druge kratkoročne aktivne časovne razmejitev | 5.808.785 | 5.337.881 | 108,82 |
| G. Nekatkočna sredstva v posesti za prodajo | 2.029.983 | - | - |
| H. Zunajbilančna evidenca | 28.372.790 | 50.717.149 | 55,94 |

| Opis | v EUR | | |
|-------------------------------------------------------------------------------------------------------------------------|--------------------|--------------------|---------------|
| | 31.12.2015 | 31.12.2014 | Indeks |
| Obveznosti | 665.354.600 | 687.191.980 | 96,82 |
| A. Kapital | 100.930.157 | 106.778.292 | 94,52 |
| I. Vpoklicani kapital | 42.999.530 | 42.999.530 | 100,00 |
| 1. Osnovni kapital | 42.999.530 | 42.999.530 | 100,00 |
| 2. Nvpoklicani kapital (kot odbitna postavka) | - | - | - |
| II. Kapitalske rezerve | 4.211.782 | 4.211.782 | 100,00 |
| III. Rezerve iz dobička | 15.543.287 | 15.771.095 | 98,56 |
| 1. Varnostna rezerva | - | - | - |
| 2. Zakonske in statutarne rezerve | 1.519.600 | 1.519.600 | 100,00 |
| 3. Rezerve za lastne delnice in lastne deleže | - | - | - |
| 4. Lastne delnice in lastni poslovni deleži (kot odbitna postavka) | - | - | - |
| 5. Rezerve za izravnavo kreditnih tveganj | 1.014.505 | 1.014.505 | 100,00 |
| 6. Rezerve za izravnavo katastrofalnih škod | 4.247.869 | 3.798.823 | 111,82 |
| 8. Druge rezerve iz dobička | 8.761.311 | 9.438.167 | 92,83 |
| IV. Presežek iz prevrednotenja | 3.540.100 | 5.797.421 | 61,06 |
| 1. Presežek iz prevrednotenja v zvezi z opredmetenimi osnovnimi sredstvi | 141 | 141 | 100,00 |
| 2. Presežek iz prevrednotenja v zvezi z dolgoročnimi finančnimi naložbami | 3.574.355 | 5.797.279 | 61,66 |
| 3. Presežek iz prevrednotenja v zvezi s kratkoročnimi finančnimi naložbami | - | - | - |
| 4. Drugi presežki iz prevrednotenja | (34.396) | - | - |
| V. Zadržani čisti poslovni izid | 19.916.770 | 19.496.509 | 102,16 |
| VI. Čisti poslovni izid poslovnega leta | 14.718.688 | 18.501.956 | 79,55 |
| B. Podrejene obveznosti | - | - | - |
| C. Kosmate zavarovalno-tehnične rezervacije in odloženi prihodki od premij | 269.044.614 | 274.379.478 | 98,06 |
| I. Kosmate prenosne premije | 49.762.262 | 51.105.883 | 97,37 |
| II. Kosmate matematične rezervacije | 102.765.143 | 97.252.566 | 105,67 |
| III. Kosmate škodne rezervacije | 115.307.024 | 123.895.871 | 93,07 |
| IV. Kosmate rezervacije za bonuse in popuste | 682.667 | 395.882 | 172,44 |
| V. Druge kosmate zavarovalno-tehnične rezervacije | 527.518 | 1.729.275 | 30,51 |
| D. Kosmate zavarovalno-tehnične rezervacije v korist življenjskih zavarovancev, ki prevzemajo naložbeno tveganje | 259.697.710 | 254.229.875 | 102,15 |
| E. Rezervacije za druge nevarnosti in stroške | 4.576.757 | 3.126.745 | 146,37 |
| 1. Rezervacije za pokojnine | 1.105.995 | 1.209.125 | 91,47 |
| 2. Druge rezervacije | 3.470.763 | 1.917.620 | 180,99 |
| F. Obveznosti za finančne naložbe pozavarovateljev iz naslova pozavarovalnih pogodb pri cedentih | - | - | - |

| | | v EUR | | |
|-------------|--------------------------------------------------------------------------------------------------------------------------------------------------------------------------------|-------------------|-------------------|--------------|
| | Opis | 31.12.2015 | 31.12.2014 | Indeks |
| G. | Druge obveznosti (zneske, ki jih dolgujemo podjetjem v skupini in pridruženim podjetjem, je treba izkazovati) | 26.535.080 | 41.755.619 | 63,55 |
| I. | Obveznosti iz neposrednih zavarovalnih poslov | 3.868.003 | 4.543.005 | 85,14 |
| 1. | Obveznosti do zavarovalcev | 2.558.823 | 3.187.402 | 80,28 |
| 1.1. | Obveznosti do pridruženih družb | - | - | - |
| 1.2. | Obveznosti do družb v skupini | - | - | - |
| 1.3. | Obveznosti do drugih družb | 2.558.823 | 3.187.402 | 80,28 |
| 2. | Obveznosti do zavarovalnih posrednikov | 6.400 | 1.137 | 562,95 |
| 2.1. | Obveznosti do pridruženih družb | - | - | - |
| 2.2. | Obveznosti do družb v skupini | - | - | - |
| 2.3. | Obveznosti do drugih družb | 6.400 | 1.137 | 562,95 |
| 3. | Druge obveznosti iz neposrednih zavarovalnih poslov | 1.302.780 | 1.354.466 | 96,18 |
| 3.1. | Obveznosti do pridruženih družb | - | - | - |
| 3.2. | Obveznosti do družb v skupini | - | - | - |
| 3.3. | Obveznosti do drugih družb | 1.302.780 | 1.354.466 | 96,18 |
| II. | Obveznosti iz sozavarovanja in pozavarovanja | 1.484.491 | 11.491.980 | 12,92 |
| 1. | Obveznosti za sozavarovalne premije | - | - | - |
| 1.1. | Obveznosti do pridruženih družb | - | - | - |
| 1.2. | Obveznosti do družb v skupini | - | - | - |
| 1.3. | Obveznosti do drugih družb | - | - | - |
| 2. | Obveznosti za pozavarovalne premije | 1.474.169 | 11.463.524 | 12,86 |
| 2.1. | Obveznosti do pridruženih družb | - | - | - |
| 2.2. | Obveznosti do družb v skupini | - | - | - |
| 2.3. | Obveznosti do drugih družb | 1.474.169 | 11.463.524 | 12,86 |
| 3. | Obveznosti za deleže v zneskih škod iz sozavarovanja | 10.322 | 223 | 4.619,71 |
| 3.1. | Obveznosti do pridruženih družb | - | - | - |
| 3.2. | Obveznosti do družb v skupini | - | - | - |
| 3.3. | Obveznosti do drugih družb | 10.322 | 223 | 4.619,71 |
| 4. | Obveznosti za deleže v zneskih škod iz pozavarovanja | - | 28.233 | - |
| 4.1. | Obveznosti do pridruženih družb | - | - | - |
| 4.2. | Obveznosti do družb v skupini | - | - | - |
| 4.3. | Obveznosti do drugih družb | - | 28.233 | - |
| 5. | Druge obveznosti iz sozavarovanja in pozavarovanja | - | - | - |
| 5.1. | Obveznosti do pridruženih družb | - | - | - |
| 5.2. | Obveznosti do družb v skupini | - | - | - |
| 5.3. | Obveznosti do drugih družb | - | - | - |
| III. | Posojila, zavarovana z vrednostnimi papirji s stalnim donosom (zavarovalnica posebej izkazuje zamenljiva posojila, zavarovana z vrednostnimi papirji s stalnim donosom) | - | - | - |
| IV. | Obveznosti do bank | - | - | - |
| V. | Obveznosti iz finančnih pogodb | - | - | - |
| V. | Ostale obveznosti | 21.182.586 | 25.720.634 | 82,36 |
| a) | Ostale dolgoročne obveznosti | 732.097 | 1.194.632 | 61,28 |
| 1. | Dolgoročne obveznosti iz finančnega najema | - | - | - |
| 2. | Druge dolgoročne obveznosti | - | - | - |
| 3. | Odložene obveznosti za davek | 732.097 | 1.194.632 | 61,28 |
| b) | Ostale kratkoročne obveznosti | 20.450.489 | 24.526.002 | 83,38 |
| 1. | Kratkoročne obveznosti do zaposlenih | 2.468.496 | 2.212.900 | 111,55 |
| 2. | Druge kratkoročne obveznosti iz zavarovalnih poslov | 9.603.043 | 9.903.986 | 96,96 |
| 3. | Kratkoročne obveznosti iz financiranja | 984.291 | 755.781 | 130,23 |
| 4. | Obveznosti za davek od dohodkov pravnih oseb | 1.540.738 | 5.955.302 | 25,87 |
| 5. | Druge kratkoročne obveznosti | 5.853.922 | 5.698.033 | 102,74 |
| H. | Pasivne časovne razmejitev | 4.570.283 | 6.921.971 | 66,03 |
| 1. | Vnaprej vračunani stroški in odhodki | 4.499.299 | 6.634.252 | 67,82 |
| 2. | Druge pasivne časovne razmejitev | 70.984 | 287.720 | 24,67 |
| I. | Nekratkoročne obveznosti vezane na nekratkoročna sredstva v posesti za prodajo in ustavljeno | - | - | - |
| J. | Zunajbilančna evidenca | 28.372.790 | 50.717.149 | 55,94 |

BILANCA STANJA ŽIVLJENJSKIH ZAVAROVALNJ
na dan 31.12.2015

| | | v EUR | | |
|------------------------------------------------------------------------------------------------------------------|--------------------|--------------------|---------------|--|
| Opis | 31.12.2015 | 31.12.2014 | Indeks | |
| Sredstva | 410.985.350 | 391.111.665 | 105,08 | |
| A. Neopredmetena dolgoročna sredstva, dolgoročne aktivne časovne razmejitve | 2.331.585 | 968.364 | 240,78 | |
| 1. Neopredmetena dolgoročna sredstva | 22.423 | - | - | |
| 2. Dobro ime | - | - | - | |
| 3. Dolgoročno odloženi stroški pridobivanja zavarovanj | 121.160 | 109.311 | 110,84 | |
| 4. Druge dolgoročne aktivne časovne razmejitve | 2.188.002 | 859.053 | 254,70 | |
| B. Naložbe v zemljišča in zgradbe ter finančne naložbe | 127.969.486 | 120.554.179 | 106,15 | |
| I. Zemljišča in zgradbe | 6.065.071 | 1.081.785 | 560,65 | |
| a) Za neposredno izvajanje zavarovalne dejavnosti | 6.041.024 | - | - | |
| 1. Zemljišča za neposredno izvajanje zavarovalne dejavnosti | 1.854.285 | - | - | |
| 2. Zgradbe za neposredno izvajanje zavarovalne dejavnosti | 4.186.739 | - | - | |
| 3. Druga zemljišča in zgradbe za neposredno izvajanje zavarovalne dejavnosti | - | - | - | |
| b) Naložbe v nepremičnine, ki niso namenjene neposrednemu izvajanju zavarovalne dejavnosti | 24.047 | 1.081.785 | 2,22 | |
| 1. Zemljišča | 4.279 | 280.942 | 1,52 | |
| 2. Zgradbe | 19.768 | 800.843 | 2,47 | |
| II. Finančne naložbe v podjetjih v skupini in v pridruženih podjetjih | 3.696.234 | 3.696.234 | 100,00 | |
| 1. Delnice in deleži v podjetjih v skupini | - | - | - | |
| 2. Dolžniški vrednostni papirji in posojila, dana družbam v skupini | - | - | - | |
| 3. Delnice in deleži v pridruženih podjetjih | 3.696.234 | 3.696.234 | 100,00 | |
| 4. Dolžniški vrednostni papirji in posojila, dana pridruženim podjetjem | - | - | - | |
| 5. Druge finančne naložbe v podjetjih v skupini in v pridruženih podjetjih | - | - | - | |
| III. Druge finančne naložbe | 117.930.455 | 115.554.130 | 102,06 | |
| 1. Dolgoročne finančne naložbe | 115.065.533 | 101.812.009 | 113,02 | |
| 1.1. Delnice in drugi vrednostni papirji s spremenljivim donosom in kuponi skladov | 3.939.294 | 13.240.348 | 29,75 | |
| 1.2. Dolžniški vrednostni papirji in drugi vrednostni papirji s stalnim donosom | 108.167.447 | 85.236.679 | 126,90 | |
| 1.3. Deleži v investicijskih skladih | 1.656.996 | - | - | |
| 1.4. Dana hipotekarna posojila | - | - | - | |
| 1.5. Druga dana posojila | 1.301.797 | 582.891 | 223,33 | |
| 1.6. Depoziti pri bankah | (0) | 2.752.091 | - | |
| 1.7. Ostale finančne naložbe | - | - | - | |
| 2. Kratkoročne finančne naložbe | 2.864.922 | 13.742.120 | 20,85 | |
| 2.1. Delnice in deleži kupljeni za prodajo | 21.452 | 1.082.098 | 1,98 | |
| 2.2. Vrednostni papirji kupljeni za prodajo oziroma s preostalo dospelostjo do enega leta | 1.943.744 | 4.391.715 | 44,26 | |
| 2.3. Dana kratkoročna posojila | 499.680 | 1.738.477 | 28,74 | |
| 2.4. Kratkoročni depoziti pri bankah | 400.046 | 6.529.831 | 6,73 | |
| 2.5. Ostale kratkoročne finančne naložbe | - | - | - | |
| IV. Finančne naložbe pozavarovalnic iz naslova pozavarovalnih pogodb pri cedentih | - | - | - | |
| V. Sredstva iz finančnih pogodb | - | - | - | |
| VI. Znesek zavarovalno tehničnih rezervacij prenesenih na pozavarovalnice | 277.726 | 222.031 | 125,08 | |
| 1. Iz prenosnih premij | 69.647 | 74.055 | 94,05 | |
| 2. Iz matematičnih rezervacij | - | - | - | |
| 3. Iz škodnih rezervacij | 208.080 | 147.976 | 140,62 | |
| 4. Iz rezervacij za bonuse in popuste | - | - | - | |
| 5. Iz drugih zavarovalno tehničnih rezervacij | - | - | - | |
| 6. Iz zavarovalno tehničnih rezervacij v korist življenjskih zavarovancev, ki prevzemajo naložbeno tveganje | - | - | - | |
| VII. Znesek zavarovalno tehničnih rezervacij prenesenih v sozavarovanje | - | - | - | |
| 1. Iz prenosnih premij | - | - | - | |
| 2. Iz matematičnih rezervacij | - | - | - | |
| 3. Iz škodnih rezervacij | - | - | - | |
| 4. Iz rezervacij za bonuse in popuste | - | - | - | |
| 5. Iz drugih zavarovalno tehničnih rezervacij | - | - | - | |
| 6. Iz zavarovalno tehničnih rezervacij v korist življenjskih zavarovancev, ki prevzemajo naložbeno tveganje | - | - | - | |
| C. Naložbe v korist življenjskih zavarovalcev, ki prevzemajo naložbeno tveganje | 263.760.339 | 257.518.981 | 102,42 | |
| D. Terjatve (terjatve do pridruženih družb in do družb v skupini se prikažejo ločeno kot podpostavke pos) | 10.321.560 | 5.549.415 | 185,99 | |
| I. Terjatve iz neposrednih zavarovalnih poslov | 1.364.315 | 2.220.094 | 61,45 | |
| 1. Terjatve do zavarovalcev | 1.364.314 | 2.220.094 | 61,45 | |
| 1.1. Terjatve do pridruženih družb | - | - | - | |
| 1.2. Terjatve do družb v skupini | - | - | - | |
| 1.3. Terjatve do drugih družb | 1.364.314 | 2.220.094 | 61,45 | |
| 2. Terjatve do zavarovalnih posrednikov | - | - | - | |
| 2.1. Terjatve do pridruženih družb | - | - | - | |
| 2.2. Terjatve do družb v skupini | - | - | - | |
| 2.3. Terjatve do drugih družb | - | - | - | |
| 3. Druge terjatve iz neposrednih zavarovalnih poslov | 0 | 0 | 100,00 | |
| 3.1. Terjatve do pridruženih družb | - | - | - | |
| 3.2. Terjatve do družb v skupini | - | - | - | |
| 3.3. Terjatve do drugih družb | 0 | 0 | 100,00 | |

| | | v EUR | | |
|-------------|-----------------------------------------------------------------|------------------|------------------|-----------------|
| | Opis | 31.12.2015 | 31.12.2014 | Indeks |
| II. | Terjatve iz sozavarovanja in pozavarovanja | 153.762 | 12.149 | 1.265,66 |
| | 1. Terjatve za premijo iz sprejetega sozavarovanja | - | - | - |
| | 1.1. Terjatve do pridruženih družb | - | - | - |
| | 1.2. Terjatve do družb v skupini | - | - | - |
| | 1.3. Terjatve do drugih družb | - | - | - |
| | 2. Terjatve za premijo iz sprejetega pozavarovanja | - | - | - |
| | 2.1. Terjatve do pridruženih družb | - | - | - |
| | 2.2. Terjatve do družb v skupini | - | - | - |
| | 2.3. Terjatve do drugih družb | - | - | - |
| | 3. Terjatve za deleže sozavarovateljev v škodah | - | - | - |
| | 3.1. Terjatve do pridruženih družb | - | - | - |
| | 3.2. Terjatve do družb v skupini | - | - | - |
| | 3.3. Terjatve do drugih družb | - | - | - |
| | 4. Terjatve za deleže pozavarovateljev v škodah | 153.762 | 12.149 | 1.265,66 |
| | 4.1. Terjatve do pridruženih družb | - | - | - |
| | 4.2. Terjatve do družb v skupini | - | - | - |
| | 4.3. Terjatve do drugih družb | 153.762 | 12.149 | 1.265,66 |
| | 5. Druge terjatve iz sozavarovanja in pozavarovanja | - | - | - |
| | 5.1. Terjatve do pridruženih družb | - | - | - |
| | 5.2. Terjatve do družb v skupini | - | - | - |
| | 5.3. Terjatve do drugih družb | - | - | - |
| III. | Druge terjatve in odložene terjatve za davek | 8.803.483 | 3.317.172 | 265,39 |
| | 1. Terjatve za predujme za neopredmetena sredstva | - | - | - |
| | 1.1. Terjatve do pridruženih družb | - | - | - |
| | 1.2. Terjatve do družb v skupini | - | - | - |
| | 1.3. Terjatve do drugih družb | - | - | - |
| | 2. Druge kratkoročne terjatve iz zavarovalnih poslov | 127.411 | 102.213 | 124,65 |
| | 2.1. Terjatve do pridruženih družb | - | - | - |
| | 2.2. Terjatve do družb v skupini | - | - | - |
| | 2.3. Terjatve do drugih družb | 127.411 | 102.213 | 124,65 |
| | 3. Kratkoročne terjatve iz financiranja | 880.855 | 849.872 | 103,65 |
| | 3.1. Terjatve do pridruženih družb | - | - | - |
| | 3.2. Terjatve do družb v skupini | - | - | - |
| | 3.3. Terjatve do drugih družb | 880.855 | 849.872 | 103,65 |
| | 4. Druge kratkoročne terjatve | 5.023.430 | 1.896.868 | 264,83 |
| | 4.1. Terjatve do pridruženih družb | - | - | - |
| | 4.2. Terjatve do družb v skupini | - | - | - |
| | 4.3. Terjatve do drugih družb | 5.023.430 | 1.896.868 | 264,83 |
| | 5. Dolgoročne terjatve | 7.554 | 2.250 | 335,75 |
| | 5.1. Terjatve do pridruženih družb | - | - | - |
| | 5.2. Terjatve do družb v skupini | - | - | - |
| | 5.3. Terjatve do drugih družb | 7.554 | 2.250 | 335,75 |
| | 6. Terjatve za davek od dohodkov pravnih oseb | 2.623.703 | 134.820 | 1.946,08 |
| | 6.1. Terjatve do pridruženih družb | - | - | - |
| | 6.2. Terjatve do družb v skupini | - | - | - |
| | 6.3. Terjatve do drugih družb | 2.623.703 | 134.820 | 1.946,08 |
| | 7. Odložene terjatve za davek | 140.530 | 331.149 | 42,44 |
| | 7.1. Terjatve do pridruženih družb | - | - | - |
| | 7.2. Terjatve do družb v skupini | - | - | - |
| | 7.3. Terjatve do drugih družb | 140.530 | 331.149 | 42,44 |
| IV. | Nevplačani vpoklicani kapital | - | - | - |
| E. | Razna sredstva | 5.213.064 | 5.302.960 | 98,30 |
| | I. Opredmetena osnovna sredstva razen zemljišč in zgradb | 37.705 | - | - |
| | 1. Oprema | 37.705 | - | - |
| | 2. Druga opredmetena osnovna sredstva | - | - | - |
| | II. Denarna sredstva | 5.175.359 | 5.302.960 | 97,59 |
| | III. Zaloge in druga sredstva | 0 | - | - |
| | 1. Zaloge | 0 | - | - |
| | 2. Druga sredstva | - | - | - |
| F. | Kratkoročne aktivne časovne razmejitev | 1.389.316 | 1.217.766 | 114,09 |
| | 1. Prehodno nezaračunani prihodki od obresti in najemnin | - | - | - |
| | 2. Kratkoročno odloženi stroški pridobivanja zavarovanj | - | - | - |
| | 3. Druge kratkoročne aktivne časovne razmejitev | 1.389.316 | 1.217.766 | 114,09 |
| G. | Nekratkoročna sredstva v posesti za prodajo | - | - | - |
| H. | Zunajbilančna evidenca | 3.120.249 | 1.847.308 | 168,91 |

| Opis | v EUR | | |
|-------------------------------------------------------------------------------------------------------------------------|--------------------|--------------------|-----------------|
| | 31.12.2015 | 31.12.2014 | Indeks |
| Obveznosti | 410.985.350 | 391.111.665 | 105,08 |
| A. Kapital | 21.624.315 | 21.784.944 | 99,26 |
| <i>I. Vpoklicani kapital</i> | <i>11.973.787</i> | <i>11.973.787</i> | <i>100,00</i> |
| 1. Osnovni kapital | 11.973.787 | 11.973.787 | 100,00 |
| 2. Nevpoklicani kapital (kot odbitna postavka) | - | - | - |
| <i>II. Kapitalske rezerve</i> | <i>1.697.506</i> | <i>1.697.506</i> | <i>100,00</i> |
| <i>III. Rezerve iz dobička</i> | <i>(0)</i> | <i>-</i> | <i>-</i> |
| 1. Varnostna rezerva | - | - | - |
| 2. Zakonske in statutarne rezerve | - | - | - |
| 3. Rezerve za lastne delnice in lastne deleže | - | - | - |
| 4. Lastne delnice in lastni poslovni deleži (kot odbitna postavka) | - | - | - |
| 5. Rezerve za izravnavo kreditnih tveganj | - | - | - |
| 6. Rezerve za izravnavo katastrofalnih škod | - | - | - |
| 8. Druge rezerve iz dobička | (0) | - | - |
| <i>IV. Presežek iz prevrednotenja</i> | <i>1.814.939</i> | <i>3.178.218</i> | <i>57,11</i> |
| 1. Presežek iz prevrednotenja v zvezi z opredmetenimi osnovnimi sredstvi | - | - | - |
| 2. Presežek iz prevrednotenja v zvezi z dolgoročnimi finančnimi naložbami | 1.813.500 | 3.178.218 | 57,06 |
| 3. Presežek iz prevrednotenja v zvezi s kratkoročnimi finančnimi naložbami | - | - | - |
| 4. Drugi presežki iz prevrednotenja | 1.439 | - | - |
| <i>V. Zadržani čisti poslovni izid</i> | <i>1.926.686</i> | <i>27.097</i> | <i>7.110,35</i> |
| <i>VI. Čisti poslovni izid poslovnega leta</i> | <i>4.211.395</i> | <i>4.908.335</i> | <i>85,80</i> |
| B. Podrejene obveznosti | - | - | - |
| C. Kosmate zavarovalno-tehnične rezervacije in odloženi prihodki od premij | 108.657.746 | 103.978.322 | 104,50 |
| <i>I. Kosmate prenosne premije</i> | <i>439.459</i> | <i>482.216</i> | <i>91,13</i> |
| <i>II. Kosmate matematične rezervacije</i> | <i>102.710.827</i> | <i>97.250.575</i> | <i>105,61</i> |
| <i>III. Kosmate škodne rezervacije</i> | <i>5.359.721</i> | <i>5.925.848</i> | <i>90,45</i> |
| <i>IV. Kosmate rezervacije za bonuse in popuste</i> | - | - | - |
| <i>V. Druge kosmate zavarovalno-tehnične rezervacije</i> | <i>147.739</i> | <i>319.683</i> | <i>46,21</i> |
| D. Kosmate zavarovalno-tehnične rezervacije v korist življenjskih zavarovancev, ki prevzemajo naložbeno tveganje | 259.697.710 | 254.229.875 | 102,15 |
| E. Rezervacije za druge nevarnosti in stroške | 3.403 | - | - |
| 1. Rezervacije za pokojnine | 1.168 | - | - |
| 2. Druge rezervacije | 2.235 | - | - |
| F. Obveznosti za finančne naložbe pozavarovateljev iz naslova pozavarovalnih pogodb pri cedentih | - | - | - |

| Opis | v EUR | | |
|-------------------------------------------------------------------------------------------------------------------------------------------------------------------------------------|-------------------|------------------|---------------|
| | 31.12.2015 | 31.12.2014 | Indeks |
| G. Druge obveznosti (zneske, ki jih dolgujemo podjetjem v skupini in pridruženim podjetjem, je treba izkazovati ločeno) | 19.885.795 | 9.284.123 | 214,19 |
| I. Obveznosti iz neposrednih zavarovalnih poslov | 1.091.666 | 1.246.043 | 87,61 |
| 1. Obveznosti do zavarovalcev | 36.257 | 242.935 | 14,92 |
| 1.1. Obveznosti do pridruženih družb | - | - | - |
| 1.2. Obveznosti do družb v skupini | - | - | - |
| 1.3. Obveznosti do drugih družb | 36.257 | 242.935 | 14,92 |
| 2. Obveznosti do zavarovalnih posrednikov | - | 94 | - |
| 2.1. Obveznosti do pridruženih družb | - | - | - |
| 2.2. Obveznosti do družb v skupini | - | - | - |
| 2.3. Obveznosti do drugih družb | - | 94 | - |
| 3. Druge obveznosti iz neposrednih zavarovalnih poslov | 1.055.409 | 1.003.014 | 105,22 |
| 3.1. Obveznosti do pridruženih družb | - | - | - |
| 3.2. Obveznosti do družb v skupini | - | - | - |
| 3.3. Obveznosti do drugih družb | 1.055.409 | 1.003.014 | 105,22 |
| II. Obveznosti iz sozavarovanja in pozavarovanja | 468.654 | 501.239 | 93,50 |
| 1. Obveznosti za sozavarovalne premije | - | - | - |
| 1.1. Obveznosti do pridruženih družb | - | - | - |
| 1.2. Obveznosti do družb v skupini | - | - | - |
| 1.3. Obveznosti do drugih družb | - | - | - |
| 2. Obveznosti za pozavarovalne premije | 468.654 | 473.006 | 99,08 |
| 2.1. Obveznosti do pridruženih družb | - | - | - |
| 2.2. Obveznosti do družb v skupini | - | - | - |
| 2.3. Obveznosti do drugih družb | 468.654 | 473.006 | 99,08 |
| 3. Obveznosti za deleže v zneskih škod iz sozavarovanja | - | - | - |
| 3.1. Obveznosti do pridruženih družb | - | - | - |
| 3.2. Obveznosti do družb v skupini | - | - | - |
| 3.3. Obveznosti do drugih družb | - | - | - |
| 4. Obveznosti za deleže v zneskih škod iz pozavarovanja | - | 28.233 | - |
| 4.1. Obveznosti do pridruženih družb | - | - | - |
| 4.2. Obveznosti do družb v skupini | - | - | - |
| 4.3. Obveznosti do drugih družb | - | 28.233 | - |
| 5. Druge obveznosti iz sozavarovanja in pozavarovanja | - | - | - |
| 5.1. Obveznosti do pridruženih družb | - | - | - |
| 5.2. Obveznosti do družb v skupini | - | - | - |
| 5.3. Obveznosti do drugih družb | - | - | - |
| III. Posojila, zavarovana z vrednostnimi papirji s stalnim donosom (zavarovalnica posebej izkazuje zamenljiva posojila, zavarovana z vrednostnimi papirji s stalnim donosom) | - | - | - |
| IV. Obveznosti do bank | - | - | - |
| V. Obveznosti iz finančnih pogodb | - | - | - |
| V. Ostale obveznosti | 18.325.474 | 7.536.841 | 243,15 |
| a) Ostale dolgoročne obveznosti | 9.883.461 | 2.710.165 | 364,68 |
| 1. Dolgoročne obveznosti iz finančnega najema | - | - | - |
| 2. Druge dolgoročne obveznosti | 9.512.021 | 2.059.205 | 461,93 |
| 3. Odložene obveznosti za davek | 371.440 | 650.960 | 57,06 |
| b) Ostale kratkoročne obveznosti | 8.442.013 | 4.826.675 | 174,90 |
| 1. Kratkoročne obveznosti do zaposlenih | 79.777 | 130 | 10.000,00 |
| 2. Druge kratkoročne obveznosti iz zavarovalnih poslov | 60.992 | 57.024 | 106,96 |
| 3. Kratkoročne obveznosti iz financiranja | 151 | 424 | 35,76 |
| 4. Obveznosti za davek od dohodkov pravnih oseb | 1.378.592 | 1.647.800 | 83,66 |
| 5. Druge kratkoročne obveznosti | 6.922.501 | 3.121.298 | 221,78 |
| H. Pasivne časovne razmejitev | 1.116.382 | 1.834.401 | 60,86 |
| 1. Vnaprej vračunani stroški in odhodki | 1.116.382 | 1.834.401 | 60,86 |
| 2. Druge pasivne časovne razmejitev | - | - | - |
| I. Nekatroročne obveznosti vezane na nekatroročna sredstva v posesti za prodajo in ustavljenno poslovanje | - | - | - |
| J. Zunajbilančna evidenca | - | 1.847.308 | - |

BILANCA STANJA PREMOŽENJSKIH ZAVAROVANJ
na dan 31.12.2015

v EUR

| Opis | 31.12.2015 | 31.12.2014 | Indeks |
|------------------------------------------------------------------------------------------------------------------|--------------------|--------------------|---------------|
| Sredstva | 274.939.702 | 304.263.896 | 90,36 |
| A. Neopredmetena dolgoročna sredstva, dolgoročne aktivne časovne razmejitve | 3.860.308 | 3.522.586 | 109,59 |
| 1. Neopredmetena dolgoročna sredstva | 3.860.308 | 3.522.586 | 109,59 |
| 2. Dobro ime | - | - | - |
| 3. Dolgoročno odloženi stroški pridobivanja zavarovanj | - | - | - |
| 4. Druge dolgoročne aktivne časovne razmejitve | - | - | - |
| B. Naložbe v zemljišča in zgradbe ter finančne naložbe | 204.861.391 | 239.148.598 | 85,66 |
| I. Zemljišča in zgradbe | 47.234.172 | 51.341.593 | 92,00 |
| a) Za neposredno izvajanje zavarovalne dejavnosti | 16.422.781 | 23.047.656 | 71,26 |
| 1. Zemljišča za neposredno izvajanje zavarovalne dejavnosti | 3.510.113 | 5.371.234 | 65,35 |
| 2. Zgradbe za neposredno izvajanje zavarovalne dejavnosti | 12.912.668 | 17.676.422 | 73,05 |
| 3. Druga zemljišča in zgradbe za neposredno izvajanje zavarovalne dejavnosti | - | - | - |
| b) Naložbe v nepremičnine, ki niso namenjene neposrednemu izvajanju zavarovalne dejavnosti | 30.811.391 | 28.293.937 | 108,90 |
| 1. Zemljišča | 10.740.618 | 8.948.803 | 120,02 |
| 2. Zgradbe | 20.070.773 | 19.345.134 | 103,75 |
| II. Finančne naložbe v podjetjih v skupini in v pridruženih podjetjih | 16.493.562 | 23.722.358 | 69,53 |
| 1. Delnice in deleži v podjetjih v skupini | 8.483.894 | 15.712.690 | 53,99 |
| 2. Dolžniški vrednostni papirji in posojila, dana družbam v skupini | - | - | - |
| 3. Delnice in deleži v pridruženih podjetjih | 8.009.668 | 8.009.668 | 100,00 |
| 4. Dolžniški vrednostni papirji in posojila, dana pridruženim podjetjem | - | - | - |
| 5. Druge finančne naložbe v podjetjih v skupini in v pridruženih podjetjih | - | - | - |
| III. Druge finančne naložbe | 124.196.034 | 135.225.233 | 91,84 |
| 1. Dolgoročne finančne naložbe | 83.971.870 | 79.080.272 | 106,19 |
| 1.1. Delnice in drugi vrednostni papirji s spremenljivim donosom in kuponi skladov | 29.606.639 | 33.156.383 | 89,29 |
| 1.2. Dolžniški vrednostni papirji in drugi vrednostni papirji s stalnim donosom | 50.750.773 | 38.630.221 | 131,38 |
| 1.3. Deleži v investicijskih skladih | - | - | - |
| 1.4. Dana hipotekarna posojila | 136.791 | 699.234 | 19,56 |
| 1.5. Druga dana posojila | 2.540.696 | 4.087.360 | 62,16 |
| 1.6. Depoziti pri bankah | 936.971 | 2.507.074 | 37,37 |
| 1.7. Ostale finančne naložbe | - | - | - |
| 2. Kratkoročne finančne naložbe | 40.224.164 | 56.144.961 | 71,64 |
| 2.1. Delnice in deleži kupljeni za prodajo | (0) | 2.149.359 | - |
| 2.2. Vrednostni papirji kupljeni za prodajo oziroma s preostalo dospelostjo do enega leta | 10.270.012 | 23.221.471 | 44,23 |
| 2.3. Dana kratkoročna posojila | 28.513.323 | 26.406.565 | 107,98 |
| 2.4. Kratkoročni depoziti pri bankah | 1.440.830 | 4.367.567 | 32,99 |
| 2.5. Ostale kratkoročne finančne naložbe | - | - | - |
| IV. Finančne naložbe pozavarovalnic iz naslova pozavarovalnih pogodb pri cedentih | - | - | - |
| V. Sredstva iz finančnih pogodb | - | - | - |
| VI. Znesek zavarovalno tehničnih rezervacij prenesenih na pozavarovalnice | 16.930.586 | 28.842.036 | 58,70 |
| 1. Iz prenosnih premij | 583.775 | 796.765 | 73,27 |
| 2. Iz matematičnih rezervacij | - | - | - |
| 3. Iz škodnih rezervacij | 16.346.811 | 28.045.271 | 58,29 |
| 4. Iz rezervacij za bonuse in popuste | - | - | - |
| 5. Iz drugih zavarovalno tehničnih rezervacij | - | - | - |
| 6. Iz zavarovalno tehničnih rezervacij v korist življenjskih zavarovancev, ki prevzemajo naložbeno tveganje | - | - | - |
| VII. Znesek zavarovalno tehničnih rezervacij prenesenih v sozavarovanje | 7.037 | 17.377 | 40,50 |
| 1. Iz prenosnih premij | 6.769 | 8.466 | 79,96 |
| 2. Iz matematičnih rezervacij | - | - | - |
| 3. Iz škodnih rezervacij | 268 | 8.912 | 3,01 |
| 4. Iz rezervacij za bonuse in popuste | - | - | - |
| 5. Iz drugih zavarovalno tehničnih rezervacij | - | - | - |
| 6. Iz zavarovalno tehničnih rezervacij v korist življenjskih zavarovancev, ki prevzemajo naložbeno tveganje | - | - | - |
| C. Naložbe v korist življenjskih zavarovalcev, ki prevzemajo naložbeno tveganje | - | - | - |
| D. Terjatve (terjatve do pridruženih družb in do družb v skupini se prikažejo ločeno kot podpostavke pos) | 46.533.790 | 47.623.721 | 97,71 |
| I. Terjatve iz neposrednih zavarovalnih poslov | 17.082.336 | 19.190.117 | 89,02 |
| 1. Terjatve do zavarovalcev | 16.997.847 | 19.189.038 | 88,58 |
| 1.1. Terjatve do pridruženih družb | - | - | - |
| 1.2. Terjatve do družb v skupini | - | - | - |
| 1.3. Terjatve do drugih družb | 16.997.847 | 19.189.038 | 88,58 |
| 2. Terjatve do zavarovalnih posrednikov | 0 | 1.079 | 0,03 |
| 2.1. Terjatve do pridruženih družb | - | - | - |
| 2.2. Terjatve do družb v skupini | - | - | - |
| 2.3. Terjatve do drugih družb | 0 | 1.079 | 0,03 |
| 3. Druge terjatve iz neposrednih zavarovalnih poslov | 84.488 | - | - |
| 3.1. Terjatve do pridruženih družb | - | - | - |
| 3.2. Terjatve do družb v skupini | - | - | - |
| 3.3. Terjatve do drugih družb | 84.488 | - | - |

| | | | v EUR | | |
|-------------|--------------------------------------------------------------|-------------------|-------------------|---------------|--|
| | Opis | 31.12.2015 | 31.12.2014 | Indeks | |
| II. | Terjatve iz sozavarovanja in pozavarovanja | 1.414.114 | 6.292.619 | 22,47 | |
| 1. | Terjatve za premijo iz sprejetelega sozavarovanja | 118.723 | 118.773 | 99,96 | |
| 1.1. | Terjatve do pridruženih družb | - | - | - | |
| 1.2. | Terjatve do družb v skupini | - | - | - | |
| 1.3. | Terjatve do drugih družb | 118.723 | 118.773 | 99,96 | |
| 2. | Terjatve za premijo iz sprejetelega pozavarovanja | - | - | - | |
| 2.1. | Terjatve do pridruženih družb | - | - | - | |
| 2.2. | Terjatve do družb v skupini | - | - | - | |
| 2.3. | Terjatve do drugih družb | - | - | - | |
| 3. | Terjatve za deleže sozavarovateljev v škodah | - | - | - | |
| 3.1. | Terjatve do pridruženih družb | - | - | - | |
| 3.2. | Terjatve do družb v skupini | - | - | - | |
| 3.3. | Terjatve do drugih družb | - | - | - | |
| 4. | Terjatve za deleže pozavarovateljev v škodah | 1.295.391 | 6.173.846 | 20,98 | |
| 4.1. | Terjatve do pridruženih družb | - | - | - | |
| 4.2. | Terjatve do družb v skupini | - | - | - | |
| 4.3. | Terjatve do drugih družb | 1.295.391 | 6.173.846 | 20,98 | |
| 5. | Druge terjatve iz sozavarovanja in pozavarovanja | - | - | - | |
| 5.1. | Terjatve do pridruženih družb | - | - | - | |
| 5.2. | Terjatve do družb v skupini | - | - | - | |
| 5.3. | Terjatve do drugih družb | - | - | - | |
| III. | Druge terjatve in odložene terjatve za davek | 28.037.340 | 22.140.985 | 126,63 | |
| 1. | Terjatve za predujme za neopredmetena sredstva | - | - | - | |
| 1.1. | Terjatve do pridruženih družb | - | - | - | |
| 1.2. | Terjatve do družb v skupini | - | - | - | |
| 1.3. | Terjatve do drugih družb | - | - | - | |
| 2. | Druge kratkoročne terjatve iz zavarovalnih poslov | 4.274.066 | 5.003.915 | 85,41 | |
| 2.1. | Terjatve do pridruženih družb | - | - | - | |
| 2.2. | Terjatve do družb v skupini | - | - | - | |
| 2.3. | Terjatve do drugih družb | 4.274.066 | 5.003.915 | 85,41 | |
| 3. | Kratkoročne terjatve iz financiranja | 2.966.932 | 1.484.461 | 199,87 | |
| 3.1. | Terjatve do pridruženih družb | - | - | - | |
| 3.2. | Terjatve do družb v skupini | - | - | - | |
| 3.3. | Terjatve do drugih družb | 2.966.932 | 1.484.461 | 199,87 | |
| 4. | Druge kratkoročne terjatve | 7.707.679 | 6.880.448 | 112,02 | |
| 4.1. | Terjatve do pridruženih družb | - | - | - | |
| 4.2. | Terjatve do družb v skupini | - | - | - | |
| 4.3. | Terjatve do drugih družb | 7.707.679 | 6.880.448 | 112,02 | |
| 5. | Dolgoročne terjatve | 9.537.001 | 2.084.185 | 457,59 | |
| 5.1. | Terjatve do pridruženih družb | - | - | - | |
| 5.2. | Terjatve do družb v skupini | - | - | - | |
| 5.3. | Terjatve do drugih družb | 9.537.001 | 2.084.185 | 457,59 | |
| 6. | Terjatve za davek od dohodkov pravnih oseb | 860.162 | 3.396.627 | 25,32 | |
| 6.1. | Terjatve do pridruženih družb | - | - | - | |
| 6.2. | Terjatve do družb v skupini | - | - | - | |
| 6.3. | Terjatve do drugih družb | 860.162 | 3.396.627 | 25,32 | |
| 7. | Odložene terjatve za davek | 2.691.499 | 3.291.349 | 81,77 | |
| 7.1. | Terjatve do pridruženih družb | - | - | - | |
| 7.2. | Terjatve do družb v skupini | - | - | - | |
| 7.3. | Terjatve do drugih družb | 2.691.499 | 3.291.349 | 81,77 | |
| IV. | Nevplačani vpoklicani kapital | - | - | - | |
| E. | Razna sredstva | 13.053.075 | 9.700.102 | 134,57 | |
| I. | Opredmetena osnovna sredstva razen zemljišč in zgradb | 5.316.214 | 4.268.771 | 124,54 | |
| 1. | Oprema | 4.216.344 | 4.238.905 | 99,47 | |
| 2. | Druge opredmetena osnovna sredstva | 1.099.870 | 29.866 | 3.682,71 | |
| II. | Denarna sredstva | 7.726.403 | 5.409.064 | 142,84 | |
| III. | Zaloge in druga sredstva | 10.458 | 22.267 | 46,97 | |
| 1. | Zaloge | 10.458 | 22.267 | 46,97 | |
| 2. | Druge sredstva | - | - | - | |
| F. | Kratkoročne aktivne časovne razmejitev | 4.601.155 | 4.268.889 | 107,78 | |
| 1. | Prehodno nezaračunani prihodki od obresti in najemnin | - | - | - | |
| 2. | Kratkoročno odloženi stroški pridobivanja zavarovanj | - | - | - | |
| 3. | Druge kratkoročne aktivne časovne razmejitev | 4.601.155 | 4.268.889 | 107,78 | |
| G. | Nekratkoročna sredstva v posesti za prodajo | 2.029.983 | - | - | |
| H. | Zunajbilančna evidenca | 25.252.540 | 48.869.841 | 51,67 | |

| | | | v EUR | |
|-------------------|----------------------------------------------------------------------------------------------------------------------|--------------------|--------------------|-----------------|
| | Opis | 31.12.2015 | 31.12.2014 | Indeks |
| Obveznosti | | 274.939.702 | 304.263.896 | 90,36 |
| A. | Kapital | 79.305.842 | 84.993.348 | 93,31 |
| <i>I.</i> | <i>Vpoklicani kapital</i> | <i>31.025.743</i> | <i>31.025.743</i> | <i>100,00</i> |
| | 1. Osnovni kapital | 31.025.743 | 31.025.743 | 100,00 |
| | 2. Nvpoklicani kapital (kot odbitna postavka) | - | - | - |
| <i>II.</i> | <i>Kapitalske rezerve</i> | <i>2.514.276</i> | <i>2.514.276</i> | <i>100,00</i> |
| <i>III.</i> | <i>Rezerve iz dobička</i> | <i>15.543.287</i> | <i>15.771.095</i> | <i>98,56</i> |
| | 1. Varnostna rezerva | - | - | - |
| | 2. Zakonske in statutarne rezerve | 1.519.600 | 1.519.600 | 100,00 |
| | 3. Rezerve za lastne delnice in lastne deleže | - | - | - |
| | 4. Lastne delnice in lastni poslovni deleži (kot odbitna postavka) | - | - | - |
| | 5. Rezerve za izravnavo kreditnih tveganj | 1.014.505 | 1.014.505 | 100,00 |
| | 6. Rezerve za izravnavo katastrofalnih škod | 4.247.869 | 3.798.823 | 111,82 |
| | 8. Druge rezerve iz dobička | 8.761.311 | 9.438.167 | 92,83 |
| <i>IV.</i> | <i>Presežek iz prevrednotenja</i> | <i>1.725.161</i> | <i>2.619.202</i> | <i>65,87</i> |
| | 1. Presežek iz prevrednotenja v zvezi z opredmetenimi osnovnimi sredstvi | 141 | 141 | 100,00 |
| | 2. Presežek iz prevrednotenja v zvezi z dolgoročnimi finančnimi naložbami | 1.760.854 | 2.619.061 | 67,23 |
| | 3. Presežek iz prevrednotenja v zvezi skratkoročnimi finančnimi naložbami | - | - | - |
| | 4. Drugi presežki iz prevrednotenja | (35.835) | - | - |
| <i>V.</i> | <i>Zadržani čisti poslovni izid</i> | <i>17.990.083</i> | <i>19.469.412</i> | <i>92,40</i> |
| <i>VI.</i> | <i>Čisti poslovni izid poslovnega leta</i> | <i>10.507.293</i> | <i>13.593.621</i> | <i>77,30</i> |
| B. | Podrejene obveznosti | - | - | - |
| C. | Kosmate zavarovalno-tehnične rezervacije in odloženi prihodki od premij | 160.386.868 | 170.401.156 | 94,12 |
| <i>I.</i> | <i>Kosmate prenosne premije</i> | <i>49.322.803</i> | <i>50.623.668</i> | <i>97,43</i> |
| <i>II.</i> | <i>Kosmate matematične rezervacije</i> | <i>54.316</i> | <i>1.991</i> | <i>2.727,47</i> |
| <i>III.</i> | <i>Kosmate škodne rezervacije</i> | <i>109.947.303</i> | <i>117.970.023</i> | <i>93,20</i> |
| <i>IV.</i> | <i>Kosmate rezervacije za bonuse in popuste</i> | <i>682.667</i> | <i>395.882</i> | <i>172,44</i> |
| <i>V.</i> | <i>Druge kosmate zavarovalno-tehnične rezervacije</i> | <i>379.779</i> | <i>1.409.592</i> | <i>26,94</i> |
| D. | Kosmate zavarovalno-tehnične rezervacije v korist življenjskih zavarovancev, ki prevzemajo naložbeno tveganje | - | - | - |
| E. | Rezervacije za druge nevarnosti in stroške | 4.573.354 | 3.126.745 | 146,27 |
| | 1. Rezervacije za pokojnine | 1.104.826 | 1.209.125 | 91,37 |
| | 2. Druge rezervacije | 3.468.528 | 1.917.620 | 180,88 |
| F. | Obveznosti za finančne naložbe pozavarovateljev iz naslova pozavarovalnih pogodb pri cedentih | - | - | - |

| | | v EUR | | |
|-------------|--------------------------------------------------------------------------------------------------------------------------------------------------------------------------------|-------------------|-------------------|--------------|
| | Opis | 31.12.2015 | 31.12.2014 | Indeks |
| G. | Druge obveznosti (zneske, ki jih dolgujemo podjetjem v skupini in pridruženim podjetjem, je treba izkazovati ločeno) | 27.038.051 | 40.506.302 | 66,75 |
| I. | Obveznosti iz neposrednih zavarovalnih poslov | 2.776.337 | 3.296.961 | 84,21 |
| | 1. Obveznosti do zavarovalcev | 2.522.566 | 2.944.467 | 85,67 |
| | 1.1. Obveznosti do pridruženih družb | - | - | - |
| | 1.2. Obveznosti do družb v skupini | - | - | - |
| | 1.3. Obveznosti do drugih družb | 2.522.566 | 2.944.467 | 85,67 |
| | 2. Obveznosti do zavarovalnih posrednikov | 6.400 | 1.043 | 613,66 |
| | 2.1. Obveznosti do pridruženih družb | - | - | - |
| | 2.2. Obveznosti do družb v skupini | - | - | - |
| | 2.3. Obveznosti do drugih družb | 6.400 | 1.043 | 613,66 |
| | 3. Druge obveznosti iz neposrednih zavarovalnih poslov | 247.370 | 351.452 | 70,39 |
| | 3.1. Obveznosti do pridruženih družb | - | - | - |
| | 3.2. Obveznosti do družb v skupini | - | - | - |
| | 3.3. Obveznosti do drugih družb | 247.370 | 351.452 | 70,39 |
| II. | Obveznosti iz sozavarovanja in pozavarovanja | 1.015.837 | 10.990.741 | 9,24 |
| | 1. Obveznosti za sozavarovalne premije | - | - | - |
| | 1.1. Obveznosti do pridruženih družb | - | - | - |
| | 1.2. Obveznosti do družb v skupini | - | - | - |
| | 1.3. Obveznosti do drugih družb | - | - | - |
| | 2. Obveznosti za pozavarovalne premije | 1.005.514 | 10.990.518 | 9,15 |
| | 2.1. Obveznosti do pridruženih družb | - | - | - |
| | 2.2. Obveznosti do družb v skupini | - | - | - |
| | 2.3. Obveznosti do drugih družb | 1.005.514 | 10.990.518 | 9,15 |
| | 3. Obveznosti za deleže v zneskih škod iz sozavarovanja | 10.322 | 223 | 4.619,71 |
| | 3.1. Obveznosti do pridruženih družb | - | - | - |
| | 3.2. Obveznosti do družb v skupini | - | - | - |
| | 3.3. Obveznosti do drugih družb | 10.322 | 223 | 4.619,71 |
| | 4. Obveznosti za deleže v zneskih škod iz pozavarovanja | - | - | - |
| | 4.1. Obveznosti do pridruženih družb | - | - | - |
| | 4.2. Obveznosti do družb v skupini | - | - | - |
| | 4.3. Obveznosti do drugih družb | - | - | - |
| | 5. Druge obveznosti iz sozavarovanja in pozavarovanja | - | - | - |
| | 5.1. Obveznosti do pridruženih družb | - | - | - |
| | 5.2. Obveznosti do družb v skupini | - | - | - |
| | 5.3. Obveznosti do drugih družb | - | - | - |
| III. | Posojila, zavarovana z vrednostnimi papirji s stalnim donosom (zavarovalnica posebej izkazuje zamenljiva posojila, zavarovana z vrednostnimi papirji s stalnim donosom) | - | - | - |
| IV. | Obveznosti do bank | - | - | - |
| V. | Obveznosti iz finančnih pogodb | - | - | - |
| V. | Ostale obveznosti | 23.245.878 | 26.218.600 | 88,66 |
| | a) Ostale dolgoročne obveznosti | 360.657 | 543.672 | 66,34 |
| | 1. Dolgoročne obveznosti iz finančnega najema | - | - | - |
| | 2. Druge dolgoročne obveznosti | - | - | - |
| | 3. Odložene obveznosti za davke | 360.657 | 543.672 | 66,34 |
| | b) Ostale kratkoročne obveznosti | 22.885.221 | 25.674.928 | 89,13 |
| | 1. Kratkoročne obveznosti do zaposlenih | 2.388.719 | 2.212.770 | 107,95 |
| | 2. Druge kratkoročne obveznosti iz zavarovalnih poslov | 9.542.051 | 9.846.961 | 96,90 |
| | 3. Kratkoročne obveznosti iz financiranja | 984.139 | 755.358 | 130,29 |
| | 4. Obveznosti za davke od dohodkov pravnih oseb | 162.146 | 4.307.502 | 3,76 |
| | 5. Druge kratkoročne obveznosti | 9.808.166 | 8.552.337 | 114,68 |
| H. | Pasivne časovne razmejitev | 3.635.587 | 5.236.344 | 69,43 |
| | 1. Vnaprej vračunani stroški in odhodki | 3.564.603 | 4.948.625 | 72,03 |
| | 2. Druge pasivne časovne razmejitev | 70.984 | 287.720 | 24,67 |
| I. | Nekratkoročne obveznosti vezane na nekratkoročna sredstva v posesti za prodajo in ustavljeno poslovanje | - | - | - |
| J. | Zunajbilančna evidenca | - | 48.869.841 | - |

BILANCA STANJA ZDRAVSTVENIH ZAVAROVANJ
na dan 31.12.2015

v EUR

| Opis | 31.12.2015 | 31.12.2014 | Indeks |
|------------------------------------------------------------------------------------------------------------------|-------------------|-------------------|-----------------|
| Sredstva | 27.729.998 | 31.722.654 | 87,41 |
| A. Neopredmetena dolgoročna sredstva, dolgoročne aktivne časovne razmejitve | - | - | - |
| 1. Neopredmetena dolgoročna sredstva | - | - | - |
| 2. Dobro ime | - | - | - |
| 3. Dolgoročno odloženi stroški pridobivanja zavarovanj | - | - | - |
| 4. Druge dolgoročne aktivne časovne razmejitve | - | - | - |
| B. Naložbe v zemljišča in zgradbe ter finančne naložbe | 15.682.556 | 20.909.118 | 75,00 |
| I. Zemljišča in zgradbe | 1.345.341 | 32.244 | 4.172,40 |
| a) Za neposredno izvajanje zavarovalne dejavnosti | 1.313.559 | - | - |
| 1. Zemljišča za neposredno izvajanje zavarovalne dejavnosti | 194.399 | - | - |
| 2. Zgradbe za neposredno izvajanje zavarovalne dejavnosti | 1.119.160 | - | - |
| 3. Druga zemljišča in zgradbe za neposredno izvajanje zavarovalne dejavnosti | - | - | - |
| b) Naložbe v nepremičnine, ki niso namenjene neposrednemu izvajanju zavarovalne dejavnosti | 31.782 | 32.244 | 98,57 |
| 1. Zemljišča | 3.945 | 3.945 | 100,00 |
| 2. Zgradbe | 27.838 | 28.299 | 98,37 |
| II. Finančne naložbe v podjetjih v skupini in v pridruženih podjetjih | - | 360.197 | - |
| 1. Delnice in deleži v podjetjih v skupini | - | 360.197 | - |
| 2. Dolžniški vrednostni papirji in posojila, dana družbam v skupini | - | - | - |
| 3. Delnice in deleži v pridruženih podjetjih | - | - | - |
| 4. Dolžniški vrednostni papirji in posojila, dana pridruženim podjetjem | - | - | - |
| 5. Druge finančne naložbe v podjetjih v skupini in v pridruženih podjetjih | - | - | - |
| III. Druge finančne naložbe | 14.337.214 | 20.516.678 | 69,88 |
| 1. Dolgoročne finančne naložbe | 11.697.773 | 10.592.874 | 110,43 |
| 1.1. Delnice in drugi vrednostni papirji s spremenljivim donosom in kuponi skladov | 4.740.454 | 3.103.165 | 152,76 |
| 1.2. Dolžniški vrednostni papirji in drugi vrednostni papirji s stalnim donosom | 4.800.165 | 4.289.614 | 111,90 |
| 1.3. Deleži v investicijskih skladih | - | - | - |
| 1.4. Dana hipotekarna posojila | - | - | - |
| 1.5. Druga dana posojila | 2.157.154 | 2.300.000 | 93,79 |
| 1.6. Depoziti pri bankah | 0 | 900.095 | 0,00 |
| 1.7. Ostale finančne naložbe | - | - | - |
| 2. Kratkoročne finančne naložbe | 2.639.441 | 9.923.804 | 26,60 |
| 2.1. Delnice in deleži kupljeni za prodajo | - | - | - |
| 2.2. Vrednostni papirji kupljeni za prodajo oziroma s preostalo dospelostjo do enega leta | 1.059.643 | 998.949 | 106,08 |
| 2.3. Dana kratkoročna posojila | 550.102 | 4.566.846 | 12,05 |
| 2.4. Kratkoročni depoziti pri bankah | 1.029.696 | 4.358.010 | 23,63 |
| 2.5. Ostale kratkoročne finančne naložbe | - | - | - |
| IV. Finančne naložbe pozavarovalnic iz naslova pozavarovalnih pogodb pri cedentih | - | - | - |
| V. Sredstva iz finančnih pogodb | - | - | - |
| VI. Znesek zavarovalno tehničnih rezervacij prenesenih na pozavarovalnice | - | - | - |
| 1. Iz prenosnih premij | - | - | - |
| 2. Iz matematičnih rezervacij | - | - | - |
| 3. Iz škodnih rezervacij | - | - | - |
| 4. Iz rezervacij za bonuse in popuste | - | - | - |
| 5. Iz drugih zavarovalno tehničnih rezervacij | - | - | - |
| 6. Iz zavarovalno tehničnih rezervacij v korist življenjskih zavarovancev, ki prevzemajo naložbeno tveganje | - | - | - |
| VII. Znesek zavarovalno tehničnih rezervacij prenesenih v sozavarovanje | - | - | - |
| 1. Iz prenosnih premij | - | - | - |
| 2. Iz matematičnih rezervacij | - | - | - |
| 3. Iz škodnih rezervacij | - | - | - |
| 4. Iz rezervacij za bonuse in popuste | - | - | - |
| 5. Iz drugih zavarovalno tehničnih rezervacij | - | - | - |
| 6. Iz zavarovalno tehničnih rezervacij v korist življenjskih zavarovancev, ki prevzemajo naložbeno tveganje | - | - | - |
| C. Naložbe v korist življenjskih zavarovalcev, ki prevzemajo naložbeno tveganje | - | - | - |
| D. Terjatve (terjatve do pridruženih družb in do družb v skupini se prikazuje ločeno kot podpostavke pos) | 9.135.591 | 9.212.663 | 99,16 |
| I. Terjatve iz neposrednih zavarovalnih poslov | 7.746.084 | 8.465.253 | 91,50 |
| 1. Terjatve do zavarovalcev | 7.746.084 | 8.465.237 | 91,50 |
| 1.1. Terjatve do pridruženih družb | - | - | - |
| 1.2. Terjatve do družb v skupini | - | - | - |
| 1.3. Terjatve do drugih družb | 7.746.084 | 8.465.237 | 91,50 |
| 2. Terjatve do zavarovalnih posrednikov | 0 | 16 | 2,05 |
| 2.1. Terjatve do pridruženih družb | - | - | - |
| 2.2. Terjatve do družb v skupini | - | - | - |
| 2.3. Terjatve do drugih družb | 0 | 16 | 2,05 |
| 3. Druge terjatve iz neposrednih zavarovalnih poslov | - | - | - |
| 3.1. Terjatve do pridruženih družb | - | - | - |
| 3.2. Terjatve do družb v skupini | - | - | - |
| 3.3. Terjatve do drugih družb | - | - | - |

| Opis | v EUR | | |
|-----------------------------------------------------------------|------------------|------------------|---------------|
| | 31.12.2015 | 31.12.2014 | Indeks |
| II. Terjatve iz sozavarovanja in pozavarovanja | - | - | - |
| 1. Terjatve za premijo iz sprejetega sozavarovanja | - | - | - |
| 1.1. Terjatve do pridruženih družb | - | - | - |
| 1.2. Terjatve do družb v skupini | - | - | - |
| 1.3. Terjatve do drugih družb | - | - | - |
| 2. Terjatve za premijo iz sprejetega pozavarovanja | - | - | - |
| 2.1. Terjatve do pridruženih družb | - | - | - |
| 2.2. Terjatve do družb v skupini | - | - | - |
| 2.3. Terjatve do drugih družb | - | - | - |
| 3. Terjatve za deleže sozavarovateljev v škodah | - | - | - |
| 3.1. Terjatve do pridruženih družb | - | - | - |
| 3.2. Terjatve do družb v skupini | - | - | - |
| 3.3. Terjatve do drugih družb | - | - | - |
| 4. Terjatve za deleže pozavarovateljev v škodah | - | - | - |
| 4.1. Terjatve do pridruženih družb | - | - | - |
| 4.2. Terjatve do družb v skupini | - | - | - |
| 4.3. Terjatve do drugih družb | - | - | - |
| 5. Druge terjatve iz sozavarovanja in pozavarovanja | - | - | - |
| 5.1. Terjatve do pridruženih družb | - | - | - |
| 5.2. Terjatve do družb v skupini | - | - | - |
| 5.3. Terjatve do drugih družb | - | - | - |
| III. Druge terjatve in odložene terjatve za davek | 1.389.507 | 747.410 | 185,91 |
| 1. Terjatve za predujme za neopredmetena sredstva | - | - | - |
| 1.1. Terjatve do pridruženih družb | - | - | - |
| 1.2. Terjatve do družb v skupini | - | - | - |
| 1.3. Terjatve do drugih družb | - | - | - |
| 2. Druge kratkoročne terjatve iz zavarovalnih poslov | 35.479 | 19.361 | 183,24 |
| 2.1. Terjatve do pridruženih družb | - | - | - |
| 2.2. Terjatve do družb v skupini | - | - | - |
| 2.3. Terjatve do drugih družb | 35.479 | 19.361 | 183,24 |
| 3. Kratkoročne terjatve iz financiranja | 12.850 | 75.862 | 16,94 |
| 3.1. Terjatve do pridruženih družb | - | - | - |
| 3.2. Terjatve do družb v skupini | - | - | - |
| 3.3. Terjatve do drugih družb | 12.850 | 75.862 | 16,94 |
| 4. Druge kratkoročne terjatve | 29.735 | 201.432 | 14,76 |
| 4.1. Terjatve do pridruženih družb | - | - | - |
| 4.2. Terjatve do družb v skupini | - | - | - |
| 4.3. Terjatve do drugih družb | 29.735 | 201.432 | 14,76 |
| 5. Dolgoročne terjatve | - | - | - |
| 5.1. Terjatve do pridruženih družb | - | - | - |
| 5.2. Terjatve do družb v skupini | - | - | - |
| 5.3. Terjatve do drugih družb | - | - | - |
| 6. Terjatve za davek od dohodkov pravnih oseb | 853.914 | - | - |
| 6.1. Terjatve do pridruženih družb | - | - | - |
| 6.2. Terjatve do družb v skupini | - | - | - |
| 6.3. Terjatve do drugih družb | 853.914 | - | - |
| 7. Odložene terjatve za davek | 457.530 | 450.755 | 101,50 |
| 7.1. Terjatve do pridruženih družb | - | - | - |
| 7.2. Terjatve do družb v skupini | - | - | - |
| 7.3. Terjatve do drugih družb | 457.530 | 450.755 | 101,50 |
| IV. Nevplačani vpoklicani kapital | - | - | - |
| E. Razna sredstva | 1.990.690 | 859.037 | 231,73 |
| I. Opredmetena osnovna sredstva razen zemljišč in zgradb | - | - | - |
| 1. Oprema | - | - | - |
| 2. Druga opredmetena osnovna sredstva | - | - | - |
| II. Denarna sredstva | 1.990.690 | 859.037 | 231,73 |
| III. Zaloge in druga sredstva | - | - | - |
| 1. Zaloge | - | - | - |
| 2. Druga sredstva | - | - | - |
| F. Kratkoročne aktivne časovne razmejitev | 560.964 | 741.836 | 75,62 |
| 1. Prehodno nezaračunani prihodki od obresti in najemnin | - | - | - |
| 2. Kratkoročno odloženi stroški pridobivanja zavarovanj | - | - | - |
| 3. Druge kratkoročne aktivne časovne razmejitev | 560.964 | 741.836 | 75,62 |
| G. Nekratkoročna sredstva v posesti za prodajo | 360.197 | - | - |
| H. Zunajbilančna evidenca | 3.763.804 | 2.173.542 | 173,16 |

| Opis | v EUR | | |
|-------------------------------------------------------------------------------------------------------------------------|-------------------|-------------------|------------------|
| | 31.12.2015 | 31.12.2014 | Indeks |
| Obveznosti | 27.729.998 | 31.722.654 | 87,41 |
| A. Kapital | 6.481.065 | 7.180.586 | 90,26 |
| <i>I. Vpoklicani kapital</i> | - | - | - |
| 1. Osnovni kapital | - | - | - |
| 2. Nevpoklicani kapital (kot odbitna postavka) | - | - | - |
| <i>II. Kapitalske rezerve</i> | - | - | - |
| <i>III. Rezerve iz dobička</i> | 5.932.856 | 6.609.712 | 89,76 |
| 1. Varnostna rezerva | - | - | - |
| 2. Zakonske in statutarne rezerve | 810.943 | 810.943 | 100,00 |
| 3. Rezerve za lastne delnice in lastne deleže | - | - | - |
| 4. Lastne delnice in lastni poslovni deleži (kot odbitna postavka) | - | - | - |
| 5. Rezerve za izravnavo kreditnih tveganj | - | - | - |
| 6. Rezerve za izravnavo katastrofalnih škod | - | - | - |
| 8. Druge rezerve iz dobička | 5.121.914 | 5.798.769 | 88,33 |
| <i>IV. Presežek iz prevrednotenja</i> | 58.375 | (29.126) | - |
| 1. Presežek iz prevrednotenja v zvezi z opredmetenimi osnovnimi sredstvi | - | - | - |
| 2. Presežek iz prevrednotenja v zvezi z dolgoročnimi finančnimi naložbami | 58.375 | (29.126) | - |
| 3. Presežek iz prevrednotenja v zvezi s kratkoročnimi finančnimi naložbami | - | - | - |
| 4. Drugi presežki iz prevrednotenja | - | - | - |
| <i>V. Zadržani čisti poslovni izid</i> | 489.834 | 600.000 | 81,64 |
| <i>VI. Čisti poslovni izid poslovnega leta</i> | - | - | - |
| B. Podrejene obveznosti | - | - | - |
| C. Kosmate zavarovalno-tehnične rezervacije in odloženi prihodki od premij | 13.374.158 | 14.053.085 | 95,17 |
| <i>I. Kosmate prenosne premije</i> | 7.270.967 | 8.011.577 | 90,76 |
| <i>II. Kosmate matematične rezervacije</i> | 68 | 0 | 10.000,00 |
| <i>III. Kosmate škodne rezervacije</i> | 5.789.024 | 5.564.511 | 104,03 |
| <i>IV. Kosmate rezervacije za bonuse in popuste</i> | 1.282 | 625 | 205,15 |
| <i>V. Druge kosmate zavarovalno-tehnične rezervacije</i> | 312.817 | 476.372 | 65,67 |
| D. Kosmate zavarovalno-tehnične rezervacije v korist življenjskih zavarovancev, ki prevzemajo naložbeno tveganje | - | - | - |
| E. Rezervacije za druge nevarnosti in stroške | - | - | - |
| 1. Rezervacije za pokojnine | - | - | - |
| 2. Druge rezervacije | - | - | - |
| F. Obveznosti za finančne naložbe pozavarovateljev iz naslova pozavarovalnih pogodb pri cedentih | - | - | - |

| Opis | v EUR | | |
|-------------------------------------------------------------------------------------------------------------------------------------------------------------------------------------|------------------|------------------|--------------|
| | 31.12.2015 | 31.12.2014 | Indeks |
| G. Druge obveznosti (zneske, ki jih dolgujemo podjetjem v skupini in pridruženim podjetjem, je treba izkazovati ločeno kot podpostavke postavk I. in II.) | 6.905.777 | 9.367.908 | 73,72 |
| I. Obveznosti iz neposrednih zavarovalnih poslov | 1.476.028 | 2.044.240 | 72,20 |
| 1. Obveznosti do zavarovalcev | 1.439.694 | 1.999.197 | 72,01 |
| 1.1. Obveznosti do pridruženih družb | - | - | - |
| 1.2. Obveznosti do družb v skupini | - | - | - |
| 1.3. Obveznosti do drugih družb | 1.439.694 | 1.999.197 | 72,01 |
| 2. Obveznosti do zavarovalnih posrednikov | - | - | - |
| 2.1. Obveznosti do pridruženih družb | - | - | - |
| 2.2. Obveznosti do družb v skupini | - | - | - |
| 2.3. Obveznosti do drugih družb | - | - | - |
| 3. Druge obveznosti iz neposrednih zavarovalnih poslov | 36.333 | 45.044 | 80,66 |
| 3.1. Obveznosti do pridruženih družb | - | - | - |
| 3.2. Obveznosti do družb v skupini | - | - | - |
| 3.3. Obveznosti do drugih družb | 36.333 | 45.044 | 80,66 |
| II. Obveznosti iz sozavarovanja in pozavarovanja | - | - | - |
| 1. Obveznosti za sozavarovalne premije | - | - | - |
| 1.1. Obveznosti do pridruženih družb | - | - | - |
| 1.2. Obveznosti do družb v skupini | - | - | - |
| 1.3. Obveznosti do drugih družb | - | - | - |
| 2. Obveznosti za pozavarovalne premije | - | - | - |
| 2.1. Obveznosti do pridruženih družb | - | - | - |
| 2.2. Obveznosti do družb v skupini | - | - | - |
| 2.3. Obveznosti do drugih družb | - | - | - |
| 3. Obveznosti za deleže v zneskih škod iz sozavarovanja | - | - | - |
| 3.1. Obveznosti do pridruženih družb | - | - | - |
| 3.2. Obveznosti do družb v skupini | - | - | - |
| 3.3. Obveznosti do drugih družb | - | - | - |
| 4. Obveznosti za deleže v zneskih škod iz pozavarovanja | - | - | - |
| 4.1. Obveznosti do pridruženih družb | - | - | - |
| 4.2. Obveznosti do družb v skupini | - | - | - |
| 4.3. Obveznosti do drugih družb | - | - | - |
| 5. Druge obveznosti iz sozavarovanja in pozavarovanja | - | - | - |
| 5.1. Obveznosti do pridruženih družb | - | - | - |
| 5.2. Obveznosti do družb v skupini | - | - | - |
| 5.3. Obveznosti do drugih družb | - | - | - |
| III. Posojila, zavarovana z vrednostnimi papirji s stalnim donosom (zavarovalnica posebej izkazuje zamenljiva posojila, zavarovana z vrednostnimi papirji s stalnim donosom) | - | - | - |
| IV. Obveznosti do bank | - | - | - |
| V. Obveznosti iz finančnih pogodb | - | - | - |
| V. Ostale obveznosti | 5.429.750 | 7.323.668 | 74,14 |
| a) Ostale dolgoročne obveznosti | 11.956 | 1.272 | 939,97 |
| 1. Dolgoročne obveznosti iz finančnega najema | - | - | - |
| 2. Druge dolgoročne obveznosti | - | - | - |
| 3. Odložene obveznosti za davek | 11.956 | 1.272 | 939,97 |
| b) Ostale kratkoročne obveznosti | 5.417.793 | 7.322.396 | 73,99 |
| 1. Kratkoročne obveznosti do zaposlenih | - | - | - |
| 2. Druge kratkoročne obveznosti iz zavarovalnih poslov | 916.790 | 1.055.104 | 86,89 |
| 3. Kratkoročne obveznosti iz financiranja | 23 | 605 | 3,72 |
| 4. Obveznosti za davek od dohodkov pravnih oseb | - | 1.415.691 | - |
| 5. Druge kratkoročne obveznosti | 4.500.981 | 4.850.995 | 92,78 |
| H. Pasivne časovne razmejitev | 968.998 | 1.121.076 | 86,43 |
| 1. Vnaprej vračunani stroški in odhodki | 968.998 | 1.121.076 | 86,43 |
| 2. Druge pasivne časovne razmejitev | - | - | - |
| I. Ne kratkoročne obveznosti vezane na ne kratkoročna sredstva v posesti za prodajo in ustavljeno poslovanje | - | - | - |
| J. Zunajbilančna evidenca | - | 2.173.542 | - |

BILANCA STANJA ZDRAVSTVENIH DOPOLNILNIH ZAVAROVANJ
na dan 31.12.2015

| | | v EUR | | |
|--------------------------------------------------------------------------------------------------------------------|-------------------|-------------------|--------------|--|
| Opis | 31.12.2015 | 31.12.2014 | Indeks | |
| Sredstva | 26.043.591 | 29.471.272 | 88,37 | |
| A. Neopredmetena dolgoročna sredstva, dolgoročne aktivne časovne razmejitev | - | - | - | |
| 1. Neopredmetena dolgoročna sredstva | - | - | - | |
| 2. Dobro ime | - | - | - | |
| 3. Dolgoročno odloženi stroški pridobivanja zavarovanj | - | - | - | |
| 4. Druge dolgoročne aktivne časovne razmejitev | - | - | - | |
| B. Naložbe v zemljišča in zgradbe ter finančne naložbe | 14.721.658 | 19.664.548 | 74,86 | |
| I. Zemljišča in zgradbe | 1.313.559 | - | - | |
| a) Za neposredno izvajanje zavarovalne dejavnosti | - | - | - | |
| 1. Zemljišča za neposredno izvajanje zavarovalne dejavnosti | - | - | - | |
| 2. Zgradbe za neposredno izvajanje zavarovalne dejavnosti | - | - | - | |
| 3. Druga zemljišča in zgradbe za neposredno izvajanje zavarovalne dejavnosti | - | - | - | |
| b) Naložbe v nepremičnine, ki niso namenjene neposrednemu izvajanju zavarovalne dejavnosti | 1.313.559 | - | - | |
| 1. Zemljišča | 194.399 | - | - | |
| 2. Zgradbe | 1.119.160 | - | - | |
| II. Finančne naložbe v podjetjih v skupini in v pridruženih podjetjih | - | 360.197 | - | |
| 1. Delnice in deleži v podjetjih v skupini | - | 360.197 | - | |
| 2. Dolžniški vrednostni papirji in posojila, dana družbam v skupini | - | - | - | |
| 3. Delnice in deleži v pridruženih podjetjih | - | - | - | |
| 4. Dolžniški vrednostni papirji in posojila, dana pridruženim podjetjem | - | - | - | |
| 5. Druge finančne naložbe v podjetjih v skupini in v pridruženih podjetjih | - | - | - | |
| III. Druge finančne naložbe | 13.408.099 | 19.304.351 | 69,46 | |
| 1. Dolgoročne finančne naložbe | 10.827.771 | 9.669.248 | 111,98 | |
| 1.1. Delnice in drugi vrednostni papirji s spremenljivim donosom in kuponi skladov | 4.712.942 | 3.053.052 | 154,37 | |
| 1.2. Dolžniški vrednostni papirji in drugi vrednostni papirji s stalnim donosom | 3.957.675 | 3.416.102 | 115,85 | |
| 1.3. Deleži v investicijskih skladih | - | - | - | |
| 1.4. Dana hipotekarna posojila | - | - | - | |
| 1.5. Druga dana posojila | 2.157.154 | 2.300.000 | 93,79 | |
| 1.6. Depoziti pri bankah | 0 | 900.095 | 0,00 | |
| 1.7. Ostale finančne naložbe | - | - | - | |
| 2. Kratkoročne finančne naložbe | 2.580.328 | 9.635.103 | 26,78 | |
| 2.1. Delnice in deleži kupljeni za prodajo | - | - | - | |
| 2.2. Vrednostni papirji kupljeni za prodajo oziroma s preostalo dospelostjo do enega leta | 1.000.530 | 710.248 | 140,87 | |
| 2.3. Dana kratkoročna posojila | 550.102 | 4.566.846 | 12,05 | |
| 2.4. Kratkoročni depoziti pri bankah | 1.029.696 | 4.358.010 | 23,63 | |
| 2.5. Ostale kratkoročne finančne naložbe | - | - | - | |
| IV. Finančne naložbe pozavarovalnic iz naslova pozavarovalnih pogodb pri cedentih | - | - | - | |
| V. Sredstva iz finančnih pogodb | - | - | - | |
| VI. Znesek zavarovalno tehničnih rezervacij prenesenih na pozavarovalnice | - | - | - | |
| 1. Iz prenosnih premij | - | - | - | |
| 2. Iz matematičnih rezervacij | - | - | - | |
| 3. Iz škodnih rezervacij | - | - | - | |
| 4. Iz rezervacij za bonuse in popuste | - | - | - | |
| 5. Iz drugih zavarovalno tehničnih rezervacij | - | - | - | |
| 6. Iz zavarovalno tehničnih rezervacij v korist življenjskih zavarovancev, ki prevzemajo naložbeno tveganje | - | - | - | |
| VII. Znesek zavarovalno tehničnih rezervacij prenesenih v sozavarovanje | - | - | - | |
| 1. Iz prenosnih premij | - | - | - | |
| 2. Iz matematičnih rezervacij | - | - | - | |
| 3. Iz škodnih rezervacij | - | - | - | |
| 4. Iz rezervacij za bonuse in popuste | - | - | - | |
| 5. Iz drugih zavarovalno tehničnih rezervacij | - | - | - | |
| 6. Iz zavarovalno tehničnih rezervacij v korist življenjskih zavarovancev, ki prevzemajo naložbeno tveganje | - | - | - | |
| C. Naložbe v korist življenjskih zavarovalcev, ki prevzemajo naložbeno tveganje | - | - | - | |
| D. Terjatve (terjatve do pridruženih družb in do družb v skupini se prikazuje ločeno kot podpostavke posta) | 8.443.995 | 8.489.830 | 99,46 | |
| I. Terjatve iz neposrednih zavarovalnih poslov | 7.085.796 | 7.763.061 | 91,28 | |
| 1. Terjatve do zavarovalcev | 7.085.796 | 7.763.044 | 91,28 | |
| 1.1. Terjatve do pridruženih družb | - | - | - | |
| 1.2. Terjatve do družb v skupini | - | - | - | |
| 1.3. Terjatve do drugih družb | 7.085.796 | 7.763.044 | 91,28 | |
| 2. Terjatve do zavarovalnih posrednikov | 0 | 16 | 2,05 | |
| 2.1. Terjatve do pridruženih družb | - | - | - | |
| 2.2. Terjatve do družb v skupini | - | - | - | |
| 2.3. Terjatve do drugih družb | 0 | 16 | 2,05 | |
| 3. Druge terjatve iz neposrednih zavarovalnih poslov | - | - | - | |
| 3.1. Terjatve do pridruženih družb | - | - | - | |
| 3.2. Terjatve do družb v skupini | - | - | - | |
| 3.3. Terjatve do drugih družb | - | - | - | |

| | | | v EUR | | |
|-------------|--------------------------------------------------------------|------------------|------------------|---------------|--|
| | Opis | 31.12.2015 | 31.12.2014 | Indeks | |
| II. | Terjatve iz sozavarovanja in pozavarovanja | - | - | - | |
| 1. | Terjatve za premijo iz sprejetega sozavarovanja | - | - | - | |
| 1.1. | Terjatve do pridruženih družb | - | - | - | |
| 1.2. | Terjatve do družb v skupini | - | - | - | |
| 1.3. | Terjatve do drugih družb | - | - | - | |
| 2. | Terjatve za premijo iz sprejetega pozavarovanja | - | - | - | |
| 2.1. | Terjatve do pridruženih družb | - | - | - | |
| 2.2. | Terjatve do družb v skupini | - | - | - | |
| 2.3. | Terjatve do drugih družb | - | - | - | |
| 3. | Terjatve za deleže sozavarovateljev v škodah | - | - | - | |
| 3.1. | Terjatve do pridruženih družb | - | - | - | |
| 3.2. | Terjatve do družb v skupini | - | - | - | |
| 3.3. | Terjatve do drugih družb | - | - | - | |
| 4. | Terjatve za deleže pozavarovateljev v škodah | - | - | - | |
| 4.1. | Terjatve do pridruženih družb | - | - | - | |
| 4.2. | Terjatve do družb v skupini | - | - | - | |
| 4.3. | Terjatve do drugih družb | - | - | - | |
| 5. | Druge terjatve iz sozavarovanja in pozavarovanja | - | - | - | |
| 5.1. | Terjatve do pridruženih družb | - | - | - | |
| 5.2. | Terjatve do družb v skupini | - | - | - | |
| 5.3. | Terjatve do drugih družb | - | - | - | |
| III. | Druge terjatve in odložene terjatve za davek | 1.358.199 | 726.769 | 186,88 | |
| 1. | Terjatve za predujme za neopredmetena sredstva | - | - | - | |
| 1.1. | Terjatve do pridruženih družb | - | - | - | |
| 1.2. | Terjatve do družb v skupini | - | - | - | |
| 1.3. | Terjatve do drugih družb | - | - | - | |
| 2. | Druge kratkoročne terjatve iz zavarovalnih poslov | 35.374 | 19.310 | 183,19 | |
| 2.1. | Terjatve do pridruženih družb | - | - | - | |
| 2.2. | Terjatve do družb v skupini | - | - | - | |
| 2.3. | Terjatve do drugih družb | 35.374 | 19.310 | 183,19 | |
| 3. | Kratkoročne terjatve iz financiranja | 11.997 | 74.979 | 16,00 | |
| 3.1. | Terjatve do pridruženih družb | - | - | - | |
| 3.2. | Terjatve do družb v skupini | - | - | - | |
| 3.3. | Terjatve do drugih družb | 11.997 | 74.979 | 16,00 | |
| 4. | Druge kratkoročne terjatve | 29.691 | 199.556 | 14,88 | |
| 4.1. | Terjatve do pridruženih družb | - | - | - | |
| 4.2. | Terjatve do družb v skupini | - | - | - | |
| 4.3. | Terjatve do drugih družb | 29.691 | 199.556 | 14,88 | |
| 5. | Dolgoročne terjatve | - | - | - | |
| 5.1. | Terjatve do pridruženih družb | - | - | - | |
| 5.2. | Terjatve do družb v skupini | - | - | - | |
| 5.3. | Terjatve do drugih družb | - | - | - | |
| 6. | Terjatve za davek od dohodkov pravnih oseb | 837.982 | - | - | |
| 6.1. | Terjatve do pridruženih družb | - | - | - | |
| 6.2. | Terjatve do družb v skupini | - | - | - | |
| 6.3. | Terjatve do drugih družb | 837.982 | - | - | |
| 7. | Odložene terjatve za davek | 443.154 | 432.924 | 102,36 | |
| 7.1. | Terjatve do pridruženih družb | - | - | - | |
| 7.2. | Terjatve do družb v skupini | - | - | - | |
| 7.3. | Terjatve do drugih družb | 443.154 | 432.924 | 102,36 | |
| IV. | Nevplačani vpoklicani kapital | - | - | - | |
| E. | Razna sredstva | 1.964.011 | 579.777 | 338,75 | |
| I. | Opredmetena osnovna sredstva razen zemljišč in zgradb | - | - | - | |
| 1. | Oprema | - | - | - | |
| 2. | Druga opredmetena osnovna sredstva | - | - | - | |
| II. | Denarna sredstva | 1.964.011 | 579.777 | 338,75 | |
| III. | Zaloge in druga sredstva | - | - | - | |
| 1. | Zaloge | - | - | - | |
| 2. | Druga sredstva | - | - | - | |
| F. | Kratkoročne aktivne časovne razmejitve | 553.730 | 737.117 | 75,12 | |
| 1. | Prehodno nezaračunani prihodki od obresti in najemnin | - | - | - | |
| 2. | Kratkoročno odloženi stroški pridobivanja zavarovanj | - | - | - | |
| 3. | Druge kratkoročne aktivne časovne razmejitve | 553.730 | 737.117 | 75,12 | |
| G. | Nekratkoročna sredstva v posesti za prodajo | 360.197 | - | - | |
| H. | Zunajbilančna evidenca | 3.761.260 | 2.171.244 | 173,23 | |

| | | | v EUR | |
|----------------------------------------------------------------------------------------------------------------|------|-------------------|-------------------|---------------|
| | Opis | 31.12.2015 | 31.12.2014 | Indeks |
| Obveznosti | | 26.043.591 | 29.471.272 | 88,37 |
| A. Kapital | | 5.873.917 | 6.480.938 | 90,63 |
| <i>I. Vpoklicani kapital</i> | | - | - | - |
| 1. Osnovni kapital | | - | - | - |
| 2. Nevpoklicani kapital (kot odbitna postavka) | | - | - | - |
| <i>II. Kapitalske rezerve</i> | | - | - | - |
| <i>III. Rezerve iz dobička</i> | | 5.839.419 | 6.516.274 | 89,61 |
| 1. Varnostna rezerva | | - | - | - |
| 2. Zakonske in statutarne rezerve | | 717.505 | 717.505 | 100,00 |
| 3. Rezerve za lastne delnice in lastne deleže | | - | - | - |
| 4. Lastne delnice in lastni poslovni deleži (kot odbitna postavka) | | - | - | - |
| 5. Rezerve za izravnavo kreditnih tveganj | | - | - | - |
| 8. Druge rezerve iz dobička | | - | - | - |
| <i>IV. Presežek iz prevrednotenja</i> | | 5.121.914 | 5.798.769 | 88,33 |
| 1. Presežek iz prevrednotenja v zvezi z opredmetenimi osnovnimi sredstvi | | 34.499 | (35.336) | - |
| 2. Presežek iz prevrednotenja v zvezi z dolgoročnimi finančnimi naložbami | | - | - | - |
| 3. Presežek iz prevrednotenja v zvezi s kratkoročnimi finančnimi naložbami | | 34.499 | (35.336) | - |
| 4. Drugi presežki iz prevrednotenja | | - | - | - |
| <i>V. Zadržani čisti poslovni izid</i> | | - | - | - |
| <i>VI. Čisti poslovni izid poslovnega leta</i> | | - | - | - |
| B. Podrejene obveznosti | | - | - | - |
| C. Kosmate zavarovalno-tehnične rezervacije in odloženi prihodki od premij | | 12.587.571 | 13.094.406 | 96,13 |
| <i>I. Kosmate prenosne premije</i> | | 6.923.288 | 7.636.723 | 90,66 |
| <i>II. Kosmate matematične rezervacije</i> | | - | - | - |
| <i>III. Kosmate škodne rezervacije</i> | | 5.663.062 | 5.457.087 | 103,77 |
| <i>IV. Kosmate rezervacije za bonuse in popuste</i> | | 1.220 | 595 | 204,92 |
| <i>V. Druge kosmate zavarovalno-tehnične rezervacije</i> | | - | - | - |
| D. Kosmate zavarovalno-tehnične rezervacije v korist življenjskih zavarovancev, ki prevzemajo naložbeno | | - | - | - |
| E. Rezervacije za druge nevarnosti in stroške | | - | - | - |
| 1. Rezervacije za pokojnine | | - | - | - |
| 2. Druge rezervacije | | - | - | - |
| F. Obveznosti za finančne naložbe pozavarovateljev iz naslova pozavarovalnih pogodb pri cedentih | | - | - | - |

| Opis | 31.12.2015 | 31.12.2014 | Indeks |
|-------------------------------------------------------------------------------------------------------------------------------------------------------------------------------------|------------------|------------------|---------------|
| G. Druge obveznosti (zneske, ki jih dolgujemo podjetjem v skupini in pridruženim podjetjem, je treba izkazovati ločeno) | 6.618.419 | 8.781.072 | 75,37 |
| I. Obveznosti iz neposrednih zavarovalnih poslov | 1.432.257 | 2.013.517 | 71,13 |
| 1. Obveznosti do zavarovalcev | 1.396.066 | 1.969.188 | 70,90 |
| 1.1. Obveznosti do pridruženih družb | - | - | - |
| 1.2. Obveznosti do družb v skupini | - | - | - |
| 1.3. Obveznosti do drugih družb | 1.396.066 | 1.969.188 | 70,90 |
| 2. Obveznosti do zavarovalnih posrednikov | - | - | - |
| 2.1. Obveznosti do pridruženih družb | - | - | - |
| 2.2. Obveznosti do družb v skupini | - | - | - |
| 2.3. Obveznosti do drugih družb | - | - | - |
| 3. Druge obveznosti iz neposrednih zavarovalnih poslov | 36.191 | 44.329 | 81,64 |
| 3.1. Obveznosti do pridruženih družb | - | - | - |
| 3.2. Obveznosti do družb v skupini | - | - | - |
| 3.3. Obveznosti do drugih družb | 36.191 | 44.329 | 81,64 |
| II. Obveznosti iz sozavarovanja in pozavarovanja | - | - | - |
| 1. Obveznosti za sozavarovalne premije | - | - | - |
| 1.1. Obveznosti do pridruženih družb | - | - | - |
| 1.2. Obveznosti do družb v skupini | - | - | - |
| 1.3. Obveznosti do drugih družb | - | - | - |
| 2. Obveznosti za pozavarovalne premije | - | - | - |
| 2.1. Obveznosti do pridruženih družb | - | - | - |
| 2.2. Obveznosti do družb v skupini | - | - | - |
| 2.3. Obveznosti do drugih družb | - | - | - |
| 3. Obveznosti za deleže v zneskih škod iz sozavarovanja | - | - | - |
| 3.1. Obveznosti do pridruženih družb | - | - | - |
| 3.2. Obveznosti do družb v skupini | - | - | - |
| 3.3. Obveznosti do drugih družb | - | - | - |
| 4. Obveznosti za deleže v zneskih škod iz pozavarovanja | - | - | - |
| 4.1. Obveznosti do pridruženih družb | - | - | - |
| 4.2. Obveznosti do družb v skupini | - | - | - |
| 4.3. Obveznosti do drugih družb | - | - | - |
| 5. Druge obveznosti iz sozavarovanja in pozavarovanja | - | - | - |
| 5.1. Obveznosti do pridruženih družb | - | - | - |
| 5.2. Obveznosti do družb v skupini | - | - | - |
| 5.3. Obveznosti do drugih družb | - | - | - |
| III. Posojila, zavarovana z vrednostnimi papirji s stalnim donosom (zavarovalnica posebej izkazuje zamenljiva posojila, zavarovana z vrednostnimi papirji s stalnim donosom) | - | - | - |
| IV. Obveznosti do bank | - | - | - |
| V. Obveznosti iz finančnih pogodb | - | - | - |
| VI. Ostale obveznosti | 5.186.162 | 6.767.556 | 76,63 |
| a) Ostale dolgoročne obveznosti | 7.066 | - | - |
| 1. Dolgoročne obveznosti iz finančnega najema | - | - | - |
| 2. Druge dolgoročne obveznosti | - | - | - |
| 3. Odložene obveznosti za davek | 7.066 | - | - |
| b) Ostale kratkoročne obveznosti | 5.179.096 | 6.767.556 | 76,53 |
| 1. Kratkoročne obveznosti do zaposlenih | - | - | - |
| 2. Druge kratkoročne obveznosti iz zavarovalnih poslov | 889.196 | 1.029.007 | 86,41 |
| 3. Kratkoročne obveznosti iz financiranja | - | 470 | - |
| 4. Obveznosti za davek od dohodkov pravnih oseb | - | 1.373.961 | - |
| 5. Druge kratkoročne obveznosti | 4.289.900 | 4.364.117 | 98,30 |
| H. Pasivne časovne razmejitev | 963.684 | 1.114.856 | 86,44 |
| 1. Vnaprej vračunani stroški in odhodki | 963.684 | 1.114.856 | 86,44 |
| 2. Druge pasivne časovne razmejitev | - | - | - |
| I. Ne kratkoročne obveznosti vezane na ne kratkoročna sredstva v posesti za prodajo in ustavljeno | - | - | - |
| J. Zunajbilančna evidenca | 3.120.249 | 2.171.244 | 143,71 |

1.2 IZKAZ CELOTNEGA VSEOBSEGAJOČEGA DONOSA

IZKAZ POSLOVNEGA IZIDA
za obdobje od 01.01.2015 do 31.12.2015

v EUR

| Opis | Tekoče leto | Preteklo leto | Indeks |
|---------------------------------------------------------------------------------------------------------------------------|---------------------|---------------------|---------------|
| A. Izkaz izida iz premoženjskih zavarovanj, razen zdravstvenih zavarovanj | | | |
| I. Čisti prihodki od zavarovalnih premij | 127.280.761 | 87.996.717 | 144,64 |
| 1. Obračunane kosmate zavarovalne premije | 135.452.753 | 135.530.469 | 99,94 |
| 2. Obračunana premija sprejetega sozavarovanja (+) | 338.392 | 402.841 | 84,00 |
| 3. Obračunana premija oddanega sozavarovanja (-) | (65.622) | (105.463) | 62,22 |
| 4. Obračunane pozavarovalne premije (-) | (8.790.331) | (46.880.420) | 18,75 |
| 5. Sprememba kosmatih prenosnih premij (+/-) | 560.255 | (1.049.443) | - |
| 6. Sprememba prenosnih premij za pozavarovalni in sozavarovalni del (+/-) | (214.686) | 98.733 | - |
| II. Razporejen donos naložb, prenesen iz izkaza čistega izida zavarovalnice (D. VIII.) | 3.585.629 | 4.583.640 | 78,23 |
| III. Drugi čisti zavarovalni prihodki | 2.093.616 | 1.395.001 | 150,08 |
| IV. Čisti odhodki za škode | (79.323.335) | (49.397.756) | 160,58 |
| 1. Obračunani kosmati zneski škod | (86.859.886) | (84.313.680) | 103,02 |
| 2. Prihodki od uveljavljenih kosmatih regresnih terjatev (-) | 1.732.739 | 3.680.903 | 47,07 |
| 3. Obračunani deleži sozavarovalcev (+/-) | (34.365) | (11.325) | 303,45 |
| 4. Obračunani deleži pozavarovalcev (-) | 9.298.048 | 23.279.247 | 39,94 |
| 5. Sprememba kosmatih škodnih rezervacij (+/-) | 8.247.233 | 5.248.920 | 157,12 |
| 6. Sprememba škodnih rezervacij za pozavarovalni in sozavarovalni del (+/-) | (11.707.103) | 2.718.179 | - |
| V. Sprememba drugih čistih zavarovalno-tehničnih rezervacij (+/-) | 47.225 | 1.120.900 | 4,21 |
| VI. Čisti odhodki za bonuse in popuste | (286.129) | 1.922 | - |
| VII. Čisti obratovalni stroški | (35.926.662) | (25.871.587) | 138,87 |
| 1. Stroški pridobivanja zavarovanj | (16.316.489) | (15.646.450) | 104,28 |
| 2. Sprememba v razmejenih stroških pridobivanja zavarovanj (+/-) | 63.457 | 155.928 | 40,70 |
| 3. Drugi obratovalni stroški | (23.391.661) | (23.236.115) | 100,67 |
| 3.1. Amortizacija vrednosti sredstev, potrebnih za obratovanje | (1.681.799) | (1.562.582) | 107,63 |
| 3.2. Stroški dela | (12.568.539) | (12.365.182) | 101,64 |
| 3.2.1. Plače zaposlenih | (9.145.868) | (9.019.891) | 101,40 |
| 3.2.2. Stroški socialnega in pokojninskega zavarovanja | (1.539.085) | (1.500.561) | 102,57 |
| 3.2.3. Drugi stroški dela | (1.883.586) | (1.844.730) | 102,11 |
| 3.3. Stroški storitev fizičnih oseb, ki ne opravljajo dejavnosti (stroški po pogodbah o delu, pogodbe o delu na področju) | (187.784) | (298.365) | 62,94 |
| 3.4. Ostali obratovalni stroški | (8.953.539) | (9.009.986) | 99,37 |
| 4. Prihodki od pozavarovalnih provizij in iz deležev v pozitivnem tehničnem izidu iz posameznih pozavarovalnih pogodb (-) | 3.718.031 | 12.855.050 | 28,92 |
| VIII. Drugi čisti zavarovalni odhodki | (4.184.459) | (5.834.004) | 71,73 |
| 1. Odhodki za preventivno dejavnost | (830.423) | (844.032) | 98,39 |
| 2. Prispevki za kritje škod po nezavarovanih in neznanih vozilih | 0 | (462.475) | 0,00 |
| 3. Ostali drugi čisti zavarovalni odhodki | (3.354.036) | (4.527.497) | 74,08 |
| IX. Izid iz premoženjskih zavarovanj, razen zdravstvenih zavarovanj | 13.286.646 | 13.994.833 | 94,94 |
| (I. + II. + III. + IV. + V. + VI. + VII. + VIII. + IX.) | | | |

| | | | v EUR | | |
|-------------|-----------------------------------------------------------------------------------------------------|-------------------|-------------------|---------------|--|
| | Opis | Tekoče leto | Preteklo leto | Indeks | |
| B. | Izkaz izida iz življenjskih zavarovanj | | | | |
| I. | Čisti prihodki od zavarovalnih premij | 58.670.183 | 52.526.650 | 111,70 | |
| | 1. Obračunane kosmate zavarovalne premije | 60.214.098 | 53.753.316 | 112,02 | |
| | 2. Obračunana premija sprejetega sozavarovanja (+) | - | - | - | |
| | 3. Obračunana premija oddanega sozavarovanja (-) | - | - | - | |
| | 4. Obračunane pozavarovalne premije | (1.586.492) | (1.271.200) | 124,80 | |
| | 5. Sprememba kosmatih prenosnih premij (+/-) | 46.985 | 51.844 | 90,63 | |
| | 6. Sprememba prenosnih premij za pozavarovalni del (+/-) | (4.408) | (7.310) | 60,31 | |
| II. | Prihodki od naložb | 11.051.571 | 10.529.970 | 104,95 | |
| | 1. Prihodki iz dividend in deležev v družbah | 52.022 | 34.318 | 151,59 | |
| | 1.1. Prihodki iz dividend in drugih deležev v dobičku v družbah v skupini | 34.953 | - | - | |
| | 1.2. Prihodki iz dividend in drugih deležev v dobičku v pridruženih družbah | - | - | - | |
| | 1.3. Prihodki iz dividend in drugih deležev v dobičku v drugih družbah | 17.068 | 34.318 | 49,73 | |
| | 2. Prihodki drugih naložb (v postavkah 2.1., 2.2. in 2.3. zavarovalnica ločeno izkazuje prihodke na | 5.195.627 | 5.470.078 | 94,98 | |
| | 2.1. Prihodki od zemljišč in zgradb | 6.017 | 91.724 | 6,56 | |
| | 2.1.1. V družbah v skupini | - | - | - | |
| | 2.1.2. V pridruženih družbah | - | - | - | |
| | 2.1.3. V drugih družbah | 6.017 | 91.724 | 6,56 | |
| | 2.2. Prihodki od obresti | 3.965.779 | 4.804.839 | 82,54 | |
| | 2.2.1. V družbah v skupini | - | - | - | |
| | 2.2.2. V pridruženih družbah | - | - | - | |
| | 2.2.3. V drugih družbah | 3.965.779 | 4.804.839 | 82,54 | |
| | 2.3. Drugi prihodki naložb | 1.223.831 | 573.515 | 213,39 | |
| | 2.3.1. Prevrednotovalni finančni prihodki | 217.343 | 313.034 | 69,43 | |
| | 2.3.1.1. V družbah v skupini | - | - | - | |
| | 2.3.1.2. V pridruženih družbah | - | - | - | |
| | 2.3.1.3. V drugih družbah | 217.343 | 313.034 | 69,43 | |
| | 2.3.2. Drugi finančni prihodki | 1.006.488 | 260.481 | 386,40 | |
| | 2.3.2.1. V družbah v skupini | - | - | - | |
| | 2.3.2.2. V pridruženih družbah | - | - | - | |
| | 2.3.2.3. V drugih družbah | 1.006.488 | 260.481 | 386,40 | |
| | 3. Prihodki zaradi popravkov vrednosti naložb | - | - | - | |
| | 4. Dobički pri odlujitvah naložb | 5.803.922 | 5.025.573 | 115,49 | |
| III. | Čisti neiztrženi dobički naložb življenjskih zavarovancev, ki prevzemajo naložbeno tveganje | 6.361.647 | 41.693.788 | 15,26 | |

| | | | | v EUR | | |
|--------------|----------------------------------------------------------------------------------------------------------------|---------------------|---------------------|---------------|--|--|
| | Opis | Tekoče leto | Preteklo leto | Indeks | | |
| IV. | Drugi čisti prihodki od zavarovanja | 1.552.527 | 1.515.417 | 102,45 | | |
| V. | Čisti odhodki za škode | (38.631.342) | (34.471.471) | 112,07 | | |
| | 1. Obračunani kosmati zneski škod | (39.803.535) | (35.491.036) | 112,15 | | |
| | 2. Prihodki od uveljavljenih kosmatih regresnih terjatev (-) | - | - | - | | |
| | 3. Obračunani deleži pozavarovalteljev (-) | 429.788 | 334.092 | 128,64 | | |
| | 4. Spremembe kosmatih škodnih rezervacij (+/-) | 682.551 | 665.952 | 102,49 | | |
| | 5. Spremembe škodnih rezervacij za pozavarovalni del (+/-) | 59.855 | 19.521 | 306,62 | | |
| VI. | Sprememba ostalih čistih zavarovalno-tehničnih rezervacij (+/-) | (6.556.300) | (44.281.158) | 14,81 | | |
| | 1. Sprememba matematičnih rezervacij | (6.728.245) | (44.424.024) | 15,15 | | |
| | 1.1. Sprememba kosmatih matematičnih rezervacij | (6.728.245) | (44.424.024) | 15,15 | | |
| | 1.2. Sprememba pozavarovalnega deleža (+/-) | - | - | - | | |
| | 2. Sprememba drugih čistih zavarovalno-tehničnih rezervacij | 171.945 | 142.866 | 120,35 | | |
| | 2.1. Sprememba kosmatih drugih zavarovalno-tehničnih rezervacij | 171.945 | 142.866 | 120,35 | | |
| | 2.2. Sprememba pozavarovalnega deleža (+/-) | - | - | - | | |
| VII. | Čisti odhodki za bonuse in popuste | - | - | - | | |
| VIII. | Čisti obratovalni stroški | (18.646.236) | (16.977.528) | 109,83 | | |
| | 1. Stroški pridobivanja zavarovanj | (8.450.248) | (7.012.197) | 120,51 | | |
| | 2. Sprememba v razmejenih stroških pridobivanja zavarovanj (+/-) | 149.825 | 328.710 | 45,58 | | |
| | 3. Drugi obratovalni stroški | (10.778.496) | (10.622.632) | 101,47 | | |
| | 3.1. Amortizacija vrednosti sredstev, potrebnih za obratovanje | (518.930) | (597.675) | 86,82 | | |
| | 3.2. Stroški dela | (4.797.301) | (4.625.287) | 103,72 | | |
| | 3.2.1. Plače zaposlenih | (3.552.714) | (3.391.402) | 104,76 | | |
| | 3.2.2. Stroški socialnega in pokojninskega zavarovanja | (596.496) | (564.116) | 105,74 | | |
| | 3.2.3. Drugi stroški dela | (648.091) | (669.769) | 96,76 | | |
| | 3.3. Stroški storitev fizičnih oseb, ki ne opravljajo dejavnosti (stroški po pogodbah o delu, pogojni stroški) | (153.917) | (120.520) | 127,71 | | |
| | 3.4. Ostali obratovalni stroški | (5.308.349) | (5.279.150) | 100,55 | | |
| | 4. Prihodki od pozavarovalnih provizij in iz deležev v pozitivnem tehničnem izidu iz pozavarovalnih pogodb (-) | 432.683 | 328.592 | 131,68 | | |
| IX. | Odhodki naložb | (1.865.550) | (1.525.366) | 122,30 | | |
| | 1. Amortizacija naložb sredstev, ki niso potrebna za obratovanje | (12.525) | (19.308) | 64,87 | | |
| | 2. Odhodki za upravljanje sredstev, odhodki za obresti in drugi finančni odhodki | (135.878) | (112.694) | 120,57 | | |
| | 3. Prevrednotovalni finančni odhodki | (350.652) | (848.191) | 41,34 | | |
| | 3.1. Prevrednotovalni popravki naložb | (264.742) | (631.480) | 41,92 | | |
| | 3.2. Trajne slabitve (izgube) naložb | (85.911) | (216.711) | 39,64 | | |
| | 4. Izgube pri odtujitvah naložb | (1.366.494) | (545.173) | 250,65 | | |
| X. | Čiste neiztržene izgube naložb življenjskih zavarovancev, ki prevzemajo naložbeno tveganje | (6.036.507) | (2.682.476) | 225,03 | | |
| XI. | Drugi čisti zavarovalni odhodki | (1.097.936) | (386.235) | 284,27 | | |
| | 1. Odhodki za preventivno dejavnost | - | - | - | | |
| | 2. Ostali drugi čisti zavarovalni odhodki | (1.097.936) | (386.235) | 284,27 | | |
| XII. | Razporejeni donos naložb, prenesen v izračun čistega izida zavarovalnice (-) | (1.203.194) | (794.470) | 151,45 | | |
| XIII. | Izid iz življenjskih zavarovanj | 3.598.863 | 5.147.121 | 69,92 | | |
| | (I. + II. + III. + IV. + V. + VI. + VII. + VIII. + IX. + X. + XI. + XII.) | | | | | |

| | | v EUR | | |
|--------------|----------------------------------------------------------------------------------------------------------------|---------------------|---------------------|---------------|
| | Opis | Tekoče leto | Preteklo leto | Indeks |
| C. | Izkaz izida iz zdravstvenih zavarovanj | | | |
| I. | Čisti prihodki od zavarovalnih premij | 101.384.319 | 109.401.173 | 92,67 |
| | 1. Obračunane kosmate zavarovalne premije | 100.643.709 | 108.193.279 | 93,02 |
| | 2. Obračunane pozavarovalne premije | - | - | - |
| | 3. Sprememba kosmatih prenosnih premij (+/-) | 740.610 | 1.207.895 | 61,31 |
| | 4. Sprememba prenosnih premij za pozavarovalni del (+/-) | - | - | - |
| II. | Prihodki naložb | 1.161.429 | 1.651.049 | 70,34 |
| | 1. Prihodki iz dividend in deležev v družbah | 2.782 | 2.140 | 130,00 |
| | 1.1. Prihodki iz dividend in drugih deležev v dobičku v družbah v skupini | - | - | - |
| | 1.2. Prihodki iz dividend in drugih deležev v dobičku v pridruženih družbah | - | - | - |
| | 1.3. Prihodki iz dividend in drugih deležev v dobičku v drugih družbah | 2.782 | 2.140 | 130,00 |
| | 2. Prihodki drugih naložb (v postavkah 2.1., 2.2. in 2.3. zavarovalnica ločeno izkazuje prihodke ne | 473.380 | 954.498 | 49,59 |
| | 2.1. Prihodki od zemljišč in zgradb | 14.986 | 16.257 | 92,19 |
| | 2.1.1. V družbah v skupini | - | - | - |
| | 2.1.2. V pridruženih družbah | - | - | - |
| | 2.1.3. V drugih družbah | 14.986 | 16.257 | 92,19 |
| | 2.2. Prihodki od obresti | 441.674 | 885.202 | 49,90 |
| | 2.2.1. V družbah v skupini | - | - | - |
| | 2.2.2. V pridruženih družbah | - | - | - |
| | 2.2.3. V drugih družbah | 441.674 | 885.202 | 49,90 |
| | 2.3. Drugi prihodki naložb | 16.719 | 53.039 | 31,52 |
| | 2.3.1. Prevrednotovalni finančni prihodki | 13.434 | 10.917 | 123,05 |
| | 2.3.1.1. V družbah v skupini | - | - | - |
| | 2.3.1.2. V pridruženih družbah | - | - | - |
| | 2.3.1.3. V drugih družbah | 13.434 | 10.917 | 123,05 |
| | 2.3.2. Drugi finančni prihodki | 3.285 | 42.122 | 7,80 |
| | 2.3.2.1. V družbah v skupini | - | - | - |
| | 2.3.2.2. V pridruženih družbah | - | - | - |
| | 2.3.2.3. V drugih družbah | 3.285 | 42.122 | 7,80 |
| | 3. Prihodki zaradi popravkov vrednosti naložb | - | - | - |
| | 4. Dobički pri odčitvah naložb | 685.267 | 694.411 | 98,68 |
| III. | Drugi čisti prihodki od zavarovanja | 136.396 | 74.428 | 183,26 |
| IV. | Čisti odhodki za škode | (88.694.286) | (92.185.688) | 96,21 |
| | 1. Obračunani kosmati zneski škod | (84.846.307) | (88.631.491) | 95,73 |
| | 2. Prihodki od uveljavljenih kosmatih regresnih terjatev (-) | 8.435 | 203.611 | 4,14 |
| | 3. Obračunani deleži pozavarovateljev (-) | - | - | - |
| | 4. Sprememba kosmatih škodnih rezervacij (+/-) | (224.512) | 526.547 | - |
| | 5. Sprememba škodnih rezervacij za pozavarovalni del (+/-) | - | - | - |
| | 6. Prihodki iz izravnalne sheme (-) | - | - | - |
| | 7. Odhodki iz izravnalne sheme (+) | (3.631.901) | (4.284.356) | 84,77 |
| V. | Sprememba ostalih čistih zavarovalno-tehničnih rezervacij (+/-) | 163.486 | (476.372) | - |
| | 1. Sprememba matematičnih rezervacij | (68) | - | - |
| | 1.1. Sprememba kosmatih matematičnih rezervacij | (68) | - | - |
| | 1.2. Sprememba pozavarovalnega deleža (+/-) | - | - | - |
| | 2. Sprememba drugih čistih zavarovalno-tehničnih rezervacij | 163.555 | (476.372) | - |
| | 2.1. Sprememba kosmatih drugih zavarovalno-tehničnih rezervacij | 163.555 | (476.372) | - |
| | 2.2. Sprememba pozavarovalnega deleža (+/-) | - | - | - |
| VI. | Čisti odhodki za bonuse in popuste | (657) | 166 | - |
| VII. | Čisti obratovalni stroški | (14.547.087) | (15.061.851) | 96,58 |
| | 1. Stroški pridobivanja zavarovanj | (2.612.050) | (2.032.932) | 128,49 |
| | 2. Sprememba v razmejenih stroških pridobivanja zavarovanj (+/-) | 66.196 | (7.485) | - |
| | 3. Drugi obratovalni stroški | (12.001.233) | (13.021.434) | 92,17 |
| | 3.1. Amortizacija vrednosti sredstev, potrebnih za obratovanje | (782.745) | (1.070.750) | 73,10 |
| | 3.2. Stroški dela | (5.648.902) | (6.186.884) | 91,30 |
| | 3.2.1. Plače zaposlenih | (4.063.902) | (4.506.571) | 90,18 |
| | 3.2.2. Stroški socialnega in pokojninskega zavarovanja | (683.271) | (749.781) | 91,13 |
| | 3.2.3. Drugi stroški dela | (901.729) | (930.533) | 96,90 |
| | 3.3. Stroški storitev fizičnih oseb, ki ne opravljajo dejavnosti (stroški po pogodbah o delu, pog | (190.870) | (229.073) | 83,32 |
| | 3.4. Ostali obratovalni stroški | (5.378.716) | (5.534.728) | 97,18 |
| | 4. Prihodki od pozavarovalnih provizij in iz deležev v pozitivnem tehničnem izidu iz pozavarovalnih pogodb (-) | - | - | - |
| VIII. | Odhodki naložb | (371.188) | (901.013) | 41,20 |
| | 1. Amortizacija naložb sredstev, ki niso potrebna za obratovanje | (461) | (461) | 100,00 |
| | 2. Odhodki za upravljanje sredstev, odhodki za obresti in drugi finančni odhodki | (16.727) | (21.587) | 77,49 |
| | 3. Prevrednotovalni finančni odhodki | (53.463) | (718.137) | 7,44 |
| | 3.1. Prevrednotovalni popravki naložb | (29.843) | (78.516) | 38,01 |
| | 3.2. Trajne slabitve (izgube) naložb | (23.619) | (639.621) | 3,69 |
| | 4. Izgube pri odčitvah naložb | (300.537) | (160.827) | 186,87 |
| IX. | Drugi čisti zavarovalni odhodki | (553.452) | (804.200) | 68,82 |
| | 1. Odhodki za preventivno dejavnost | - | - | - |
| | 2. Ostali drugi čisti zavarovalni odhodki | (553.452) | (804.200) | 68,82 |
| X. | Razporejen donos naložb, prenesen v izračun čistega izida zavarovalnice (-) | (357.531) | (661.085) | 54,08 |
| XI. | Izid iz zdravstvenih zavarovanj | (1.678.571) | 1.036.606 | - |
| | (I. + II. + III. + IV. + V. + VI. + VII. + VIII. + IX. + X.) | | | |

| | | v EUR | | |
|--------------|----------------------------------------------------------------------------------------------------------------|---------------------|---------------------|---------------|
| | Opis | Tekoče leto | Preteklo leto | Indeks |
| Ca. | Izkaz izida iz dopolnilnih zavarovanj | | | |
| I. | Čisti prihodki od zavarovalnih premij | 98.788.483 | 107.029.999 | 92,30 |
| | 1. Obračunane kosmate zavarovalne premije | 98.075.048 | 105.797.624 | 92,70 |
| | 2. Obračunane pozavarovalne premije | - | - | - |
| | 3. Sprememba kosmatih prenosnih premij (+/-) | 713.435 | 1.232.375 | 57,89 |
| | 4. Sprememba prenosnih premij za pozavarovalni del (+/-) | - | - | - |
| II. | Prihodki naložb | 1.062.646 | 1.498.162 | 70,93 |
| | 1. Prihodki iz dividend in deležev v družbah | 2.730 | 2.100 | 130,00 |
| | 1.1. Prihodki iz dividend in drugih deležev v dobičku v družbah v skupini | - | - | - |
| | 1.2. Prihodki iz dividend in drugih deležev v dobičku v pridruženih družbah | - | - | - |
| | 1.3. Prihodki iz dividend in drugih deležev v dobičku v drugih družbah | 2.730 | 2.100 | 130,00 |
| | 2. Prihodki drugih naložb (v postavkah 2.1., 2.2. in 2.3. zavarovalnica ločeno izkazuje prihodke n: | 428.227 | 874.292 | 48,98 |
| | 2.1. Prihodki od zemljišč in zgradb | - | - | - |
| | 2.1.1. V družbah v skupini | - | - | - |
| | 2.1.2. V pridruženih družbah | - | - | - |
| | 2.1.3. V drugih družbah | - | - | - |
| | 2.2. Prihodki od obresti | 416.548 | 856.662 | 48,62 |
| | 2.2.1. V družbah v skupini | - | - | - |
| | 2.2.2. V pridruženih družbah | - | - | - |
| | 2.2.3. V drugih družbah | 416.548 | 856.662 | 48,62 |
| | 2.3. Drugi prihodki naložb | 11.679 | 17.629 | 66,25 |
| | 2.3.1. Prevrednotovalni finančni prihodki | 8.393 | 3.688 | 227,58 |
| | 2.3.1.1. V družbah v skupini | - | - | - |
| | 2.3.1.2. V pridruženih družbah | - | - | - |
| | 2.3.1.3. V drugih družbah | 8.393 | 3.688 | 227,58 |
| | 2.3.2. Drugi finančni prihodki | 3.285 | 13.941 | 23,57 |
| | 2.3.2.1. V družbah v skupini | - | - | - |
| | 2.3.2.2. V pridruženih družbah | - | - | - |
| | 2.3.2.3. V drugih družbah | 3.285 | 13.941 | 23,57 |
| | 3. Prihodki zaradi popravkov vrednosti naložb | - | - | - |
| | 4. Dobički pri odtujitvah naložb | 631.689 | 621.771 | 101,60 |
| III. | Drugi čisti prihodki od zavarovanja | 136.354 | 74.273 | 183,58 |
| IV. | Čisti odhodki za škode | (86.770.259) | (90.713.032) | 95,65 |
| | 1. Obračunani kosmati zneski škod | (82.939.497) | (87.177.142) | 95,14 |
| | 2. Prihodki od uveljavljenih kosmatih regresnih terjatev (-) | 7.114 | 198.915 | 3,58 |
| | 3. Obračunani deleži pozavarovateljev (-) | - | - | - |
| | 4. Sprememba kosmatih škodnih rezervacij (+/-) | (205.975) | 549.552 | - |
| | 5. Sprememba škodnih rezervacij za pozavarovalni del (+/-) | - | - | - |
| | 6. Prihodki iz zavarovalne sheme (-) | - | - | - |
| | 7. Odhodki iz zavarovalne sheme (+) | (3.631.901) | (4.284.356) | 84,77 |
| V. | Sprememba ostalih čistih zavarovalno-tehničnih rezervacij (+/-) | - | - | - |
| | 1. Sprememba matematičnih rezervacij | - | - | - |
| | 1.1. Sprememba kosmatih matematičnih rezervacij | - | - | - |
| | 1.2. Sprememba pozavarovalnega deleža (+/-) | - | - | - |
| | 2. Sprememba drugih čistih zavarovalno-tehničnih rezervacij | - | - | - |
| | 2.1. Sprememba kosmatih drugih zavarovalno-tehničnih rezervacij | - | - | - |
| | 2.2. Sprememba pozavarovalnega deleža (+/-) | - | - | - |
| VI. | Čisti odhodki za bonuse in popuste | (625) | 165 | - |
| VII. | Čisti obratovalni stroški | (13.362.402) | (14.431.109) | 92,59 |
| | 1. Stroški pridobivanja zavarovanj | (2.560.495) | (1.742.379) | 146,95 |
| | 2. Sprememba v razmejenih stroških pridobivanja zavarovanj (+/-) | 63.033 | (7.763) | - |
| | 3. Drugi obratovalni stroški | (10.864.939) | (12.680.967) | 85,68 |
| | 3.1. Amortizacija vrednosti sredstev, potrebnih za obratovanje | (765.805) | (1.042.669) | 73,45 |
| | 3.2. Stroški dela | (4.952.211) | (6.024.628) | 82,20 |
| | 3.2.1. Plače zaposlenih | (3.580.541) | (4.388.383) | 81,59 |
| | 3.2.2. Stroški socialnega in pokojninskega zavarovanja | (601.095) | (730.117) | 82,33 |
| | 3.2.3. Drugi stroški dela | (770.575) | (906.128) | 85,04 |
| | 3.3. Stroški storitev fizičnih oseb, ki ne opravljajo dejavnosti (stroški po pogodbah o delu, pog | (122.144) | (223.065) | 54,76 |
| | 3.4. Ostali obratovalni stroški | (5.024.780) | (5.390.605) | 93,21 |
| | 4. Prihodki od pozavarovalnih provizij in iz deležev v pozitivnem tehničnem izidu iz pozavarovalnih pogodb (-) | - | - | - |
| VIII. | Odhodki naložb | (357.013) | (859.543) | 41,54 |
| | 1. Amortizacija naložb sredstev, ki niso potrebna za obratovanje | - | - | - |
| | 2. Odhodki za upravljanje sredstev, odhodki za obresti in drugi finančni odhodki | (14.750) | (19.411) | 75,99 |
| | 3. Prevrednotovalni finančni odhodki | (43.637) | (709.538) | 6,15 |
| | 3.1. Prevrednotovalni popravki naložb | (20.465) | (69.917) | 29,27 |
| | 3.2. Trajne slabitve (izgube) naložb | (23.172) | (639.621) | 3,62 |
| | 4. Izgube pri odtujitvah naložb | (298.626) | (130.594) | 228,67 |
| IX. | Drugi čisti zavarovalni odhodki | (542.356) | (795.633) | 68,17 |
| | 1. Odhodki za preventivno dejavnost | - | - | - |
| | 2. Ostali drugi čisti zavarovalni odhodki | (542.356) | (795.633) | 68,17 |
| X. | Razporejen donos naložb, prenesen v izračun čistega izida zavarovalnice (-) | (342.509) | (628.255) | 54,52 |
| XI. | Izid iz zdravstvenih zavarovanj | (1.387.680) | 1.175.028 | - |
| | (I. + II. + III. + IV. + V. + VI. + VII. + VIII. + IX. + X.) | | | |

| | | | | v EUR | | |
|-----------|----------------------------------------------------------------------------------------------------------------------------------|--------------------|--------------------|---------------|--|--|
| | Opis | Tekoče leto | Preteklo leto | Indeks | | |
| D. | Izračun čistega izida zavarovalnice | | | | | |
| | I. Izid iz premoženjskih zavarovanj, razen zdravstvenih zavarovanj (A. IX.) | 13.286.646 | 13.994.833 | 94,94 | | |
| | II. Izid iz življenjskih zavarovanj (B. XIII.) | 3.598.863 | 5.147.121 | 69,92 | | |
| | III. Izid iz zdravstvenih zavarovanj (C. XIII.) | (1.678.571) | 1.036.606 | - | | |
| | IV. Prihodki naložb | 11.288.609 | 11.862.889 | 95,16 | | |
| | 1. Prihodki iz dividend in deležev v družbah | 1.017.752 | 1.040.298 | 97,83 | | |
| | 1.1. Prihodki iz dividend in drugih deležev v dobičku v družbah v skupini | - | - | - | | |
| | 1.2. Prihodki iz dividend in drugih deležev v dobičku v pridruženih družbah | - | - | - | | |
| | 1.3. Prihodki iz dividend in drugih deležev v dobičku v drugih družbah | 1.017.752 | 1.040.298 | 97,83 | | |
| | 2. Prihodki drugih naložb (v postavkah 2.1., 2.2. in 2.3. zavarovalnica ločeno izkazuje prihodke ne | 6.197.739 | 6.370.196 | 97,29 | | |
| | 2.1. Prihodki od zemljišč in zgradb | 1.629.471 | 1.129.197 | 144,30 | | |
| | 2.1.1. V družbah v skupini | - | - | - | | |
| | 2.1.2. V pridruženih družbah | - | - | - | | |
| | 2.1.3. V drugih družbah | 1.629.471 | 1.129.197 | 144,30 | | |
| | 2.2. Prihodki od obresti | 3.359.290 | 3.727.639 | 90,12 | | |
| | 2.2.1. V družbah v skupini | - | - | - | | |
| | 2.2.2. V pridruženih družbah | - | - | - | | |
| | 2.2.3. V drugih družbah | 3.359.290 | 3.727.639 | 90,12 | | |
| | 2.3. Drugi prihodki naložb | 1.208.978 | 1.513.359 | 79,89 | | |
| | 2.3.1. Prevrednotovalni finančni prihodki | 378.084 | 1.103.757 | 34,25 | | |
| | 2.3.1.1. V družbah v skupini | - | - | - | | |
| | 2.3.1.2. V pridruženih družbah | - | - | - | | |
| | 2.3.1.3. V drugih družbah | 378.084 | 1.103.757 | 34,25 | | |
| | 2.3.2. Drugi finančni prihodki | 830.894 | 409.603 | 202,85 | | |
| | 2.3.2.1. V družbah v skupini | - | - | - | | |
| | 2.3.2.2. V pridruženih družbah | - | - | - | | |
| | 2.3.2.3. V drugih družbah | 830.894 | 409.603 | 202,85 | | |
| | 3. Prihodki zaradi popravkov vrednosti naložb | - | - | - | | |
| | 4. Dobički pri odtujitvah naložb | 4.073.119 | 4.452.394 | 91,48 | | |
| | V. Razporejen donos naložb, prenesen iz izkaza izida iz življenjskih zavarovanj (B. XII.) | 1.203.194 | 794.470 | 151,45 | | |
| | VI. Razporejen donos naložb, prenesen iz izkaza izida iz zdravstvenih zavarovanj (C. X.) | 357.531 | 661.085 | 54,08 | | |
| | VII. Odhodki naložb | (6.949.356) | (6.789.950) | 102,35 | | |
| | 1. Amortizacija naložb sredstev, ki niso potrebna za obratovanje | (412.255) | (318.728) | 129,34 | | |
| | 2. Odhodki za upravljanje sredstev, odhodki za obresti in drugi finančni odhodki | (2.646.377) | (2.084.574) | 126,95 | | |
| | 3. Prevrednotovalni finančni odhodki | (727.933) | (3.207.374) | 22,70 | | |
| | 3.1. Prevrednotovalni popravki naložb | (457.310) | (1.386.754) | 32,98 | | |
| | 3.2. Trajne slabitve (izgube) naložb | (270.623) | (1.820.620) | 14,86 | | |
| | 4. Izgube pri odtujitvah naložb | (3.162.791) | (1.179.273) | 268,20 | | |
| | VIII. Razporejen donos naložb, prenesen v izkaz izida iz premoženjskih zavarovanj, razen zdravstvenih zavarovanj (A. II.) | (3.585.629) | (4.583.640) | 78,23 | | |

| v EUR | | | |
|----------------------------------------------------------------------------------------------------------|--------------------|--------------------|------------------|
| Opis | Tekoče leto | Preteklo leto | Indeks |
| IX. Drugi prihodki iz zavarovanj | 302.304 | 265.850 | 113,71 |
| 1. Drugi prihodki iz premoženjskih zavarovanj, razen zdravstvenih zavarovanj | 173.005 | 241.846 | 71,54 |
| 2. Drugi prihodki iz življenjskih zavarovanj | 33 | 56 | 57,75 |
| 3. Drugi prihodki iz zdravstvenih zavarovanj | 129.266 | 23.948 | 539,78 |
| X. Drugi odhodki iz zavarovanj | (44.547) | (41.354) | 107,72 |
| 1. Drugi odhodki iz premoženjskih zavarovanj, razen zdravstvenih zavarovanj | (38.516) | (20.258) | 190,13 |
| 2. Drugi odhodki iz življenjskih zavarovanj | (6.651) | (19.081) | 34,86 |
| 3. Drugi odhodki iz zdravstvenih zavarovanj | 620 | (2.015) | - |
| XI. Drugi prihodki | 288.744 | 274.107 | 105,34 |
| 1. Drugi prihodki iz premoženjskih zavarovanj, razen zdravstvenih zavarovanj | 47.178 | 142.366 | 33,14 |
| 2. Drugi prihodki iz življenjskih zavarovanj | 143.283 | 40.556 | 353,30 |
| 3. Drugi prihodki iz zdravstvenih zavarovanj | 98.283 | 91.185 | 107,78 |
| XII. Drugi odhodki | (1.252.446) | (5.559) | 22.531,84 |
| 1. Drugi odhodki iz premoženjskih zavarovanj, razen zdravstvenih zavarovanj | (1.241.999) | (4.515) | 27.510,48 |
| 2. Drugi odhodki iz življenjskih zavarovanj | (9.166) | (2) | 487.547,34 |
| 3. Drugi odhodki iz zdravstvenih zavarovanj | (1.281) | (1.042) | 122,90 |
| XIII. Poslovni izid obračunskega obdobja pred obdavčitvijo (I+II+III+IV+V+VI-VII-VIII+IX-X+X) | 16.815.342 | 22.616.458 | 74 |
| 1. Poslovni izid obračunskega obdobja iz premoženjskih zavarovanj, razen zdravstvenih | 12.979.938 | 14.843.572 | 87 |
| 2. Poslovni izid obračunskega obdobja iz življenjskih zavarovanj | 4.929.556 | 5.963.120 | 83 |
| 3. Poslovni izid obračunskega obdobja iz zdravstvenih zavarovanj | (1.094.152) | 1.809.767 | - |
| XIV. Davek iz dobička | (1.767.882) | (4.048.370) | 43,67 |
| XV. Odloženi davki | (783.231) | 280.918 | - |
| XVI. Čisti poslovni izid obračunskega obdobja (XIII-XIV+XV) | 14.264.229 | 18.849.006 | 75,68 |
| E. Izračun vseobsegajočega donosa | | | |
| I. Čisti dobiček / izguba poslovnega leta po obdavčitvi | 14.264.229 | 18.849.006 | 75,68 |
| II. Drugi vseobsegajoči donos po obdavčitvi (1+2+3+4+5+6+7+8+9) | (2.326.029) | 8.141.238 | - |
| a) Postavke, ki v kasnejših obdobjih ne bodo prerazvrščene v poslovni izid (1+2+3+4+5+6) | (34.396) | - | - |
| 1. Čisti dobički/izgube, pripoznani v presežku iz prevrednotenja neopredmetenih sredstev | - | - | - |
| 2. Čisti dobički/izgube, pripoznani v presežku iz prevrednotenja opredmetenih osnovnih sredstev | - | - | - |
| 3. Aktuarski čisti dobički/izgube za pokojninske programe | (34.396) | - | - |
| 4. Pripadajoči čisti dobički/izgube v zvezi z naložbami v kapital pridruženih in skupaj obvladovanih | - | - | - |
| 5. Druge postavke, ki v kasnejših obdobjih ne bodo prerazvrščene v poslovni izid | - | - | - |
| 6. Davek od postavk, ki ne bodo prerazvrščene v poslovni izid | - | - | - |
| b) Postavke, ki bodo v kasnejših obdobjih lahko prerazvrščene v poslovni izid (1+2+3+4+5+6+7+8+9) | (2.291.633) | 8.141.238 | - |
| 1. Čisti dobički/izgube iz ponovne izmere finančnih sredstev, razpoložljivih za prodajo | (2.761.003) | 9.808.802 | - |
| 1.1. Dobički/izgube, pripoznani v presežku iz prevrednotenja | 2.509.741 | 14.723.379 | 17,05 |
| 1.2. Prenos dobičkov/izgub iz presežka iz prevrednotenja v poslovni izid | (5.270.744) | (4.914.578) | 107,25 |
| 1.3. Druge prerazvrstitve | - | - | - |
| 2. Čisti dobički/izgube, ki izvirajo iz varovanja denarnih tokov pred tveganjem (uspešni del varo) | - | - | - |
| 2.1. Dobički/izgube, pripoznani v presežku iz prevrednotenja | - | - | - |
| 2.2. Prenos dobičkov/izgub iz presežka iz prevrednotenja v poslovni izid | - | - | - |
| 2.3. Prenos dobičkov/izgub iz presežka iz prevrednotenja k začetni knjigovodski vre | - | - | - |
| 3. Pripadajoči čisti dobički/izgube v zvezi z naložbami v kapital pridruženih in skupaj obvladovanih | - | - | - |
| 4. Druge postavke, ki bodo v kasnejših obdobjih lahko prerazvrščene v poslovni izid | - | - | - |
| 5. Davek od postavk, ki bodo v kasnejših obdobjih lahko prerazvrščene v poslovni izid | 469.370 | (1.667.563) | - |
| III. VSEOBSEGAJOČI DONOS POSLOVNEGA LETA PO OBDAVČITVI (I + II) « | 11.938.201 | 26.990.245 | 44 |

1.3 PRIKAZ SREDSTEV IN OBVEZNOSTI KRITNIH SKLADOV

PRIKAZ SREDSTEV IN OBVEZNOSTI KRITNEGA SKLADA ŽIVLJENJSKIH ZAVAROVANJ
na dan 31.12.2015

| | v EUR | | |
|------------------------------------------------------------------------------------------------------------------|--------------------|--------------------|-----------------|
| Opis | 31.12.2015 | 31.12.2014 | Indeks |
| Sredstva | 106.562.387 | 105.150.747 | 101,34 |
| A. Naložbe v nepremičnine ter finančne naložbe | 104.401.368 | 98.359.248 | 106,14 |
| <i>I. Naložbene nepremičnine</i> | <i>6.041.024</i> | <i>-</i> | <i>-</i> |
| <i>II. Finančne naložbe v družbah v skupini in v pridruženih družbah</i> | <i>-</i> | <i>-</i> | <i>-</i> |
| 1. Naložbe v družbah v skupini | - | - | - |
| 2. Naložbe v pridruženih družbah | - | - | - |
| <i>III. Druge finančne naložbe</i> | <i>98.082.617</i> | <i>98.137.217</i> | <i>99,94</i> |
| 1. Delnice in drugi vrednostni papirji s spremenljivim donosom in kuponi skladov | 3.437.095 | 10.155.927 | 33,84 |
| 2. Dolžniški vrednostni papirji in drugi vrednostni papirji s stalnim donosom | 93.228.311 | 78.118.140 | 119,34 |
| 3. Deleži v investicijskih skladih | 89.345 | - | - |
| 4. Dana posojila z zastavno pravico | - | - | - |
| 5. Druga dana posojila | 1.027.832 | 821.358 | 125,14 |
| 6. Depoziti pri bankah | 300.034 | 9.041.792 | 3,32 |
| 7. Ostale finančne naložbe | - | - | - |
| <i>Znesek zavarovalno-tehničnih rezervacij prenesen pozavarovateljem</i> | <i>277.726</i> | <i>222.031</i> | <i>125,08</i> |
| 1. iz prenosnih premij | 69.647 | 74.055 | 94,05 |
| 2. iz matematičnih rezervacij | - | - | - |
| 3. iz škodnih rezervacij | 208.080 | 147.976 | 140,62 |
| 4. iz rezervacij za bonuse in popuste | - | - | - |
| 5. iz zavarovalno-tehničnih rezervacij v korist življenjskih zavarovancev, ki prevzemajo naložbeno tveganje | - | - | - |
| B. Terjatve | 1.349.547 | 4.076.471 | 33,11 |
| <i>I. Terjatve iz neposrednih zavarovalnih poslov</i> | <i>931.166</i> | <i>3.534.013</i> | <i>26,35</i> |
| 1. Terjatve do zavarovalcev | 522.158 | 571.895 | 91,30 |
| 2. Terjatve do zavarovalnih posrednikov | (18.911) | (18.911) | - |
| 3. Druge terjatve iz neposrednih zavarovalnih poslov | 427.919 | 2.981.028 | 14,35 |
| <i>I. Terjatve iz pozavarovanja</i> | <i>153.762</i> | <i>8.508</i> | <i>1.807,17</i> |
| <i>II. Druge terjatve</i> | <i>264.619</i> | <i>533.950</i> | <i>49,56</i> |
| C. Razna sredstva | 810.236 | 2.584.796 | 31,35 |
| <i>I. Denarna sredstva</i> | <i>810.236</i> | <i>2.584.796</i> | <i>31,35</i> |
| <i>II. Druga sredstva</i> | <i>-</i> | <i>-</i> | <i>-</i> |
| D. Kratkoročne aktivne časovne razmejitve | 1.237 | 130.233 | 0,95 |
| 1. Prehodno nezaračunani prihodki od obresti in najemnin | - | - | - |
| 2. Kratkoročno odloženi stroški pridobivanja zavarovanj | - | - | - |
| 3. Druge kratkoročne aktivne časovne razmejitve | 1.237 | 130.233 | 0,95 |
| Obveznosti | 102.657.891 | 107.435.418 | 95,55 |
| A. Presežek iz prevrednotenja | 1.769.328 | 3.127.248 | 56,58 |
| B. Kosmate zavarovalno-tehnične rezervacije | 96.848.509 | 96.412.000 | 100,45 |
| <i>I. Kosmate prenosne premije</i> | <i>439.459</i> | <i>482.216</i> | <i>91,13</i> |
| <i>II. Kosmate matematične rezervacije</i> | <i>91.478.179</i> | <i>90.330.564</i> | <i>101,27</i> |
| <i>III. Kosmate škodne rezervacije</i> | <i>4.930.872</i> | <i>5.599.221</i> | <i>88,06</i> |
| <i>IV Kosmate rezervacije za bonuse in popuste</i> | <i>-</i> | <i>-</i> | <i>-</i> |
| C. Kosmate zavarovalno-tehnične rezervacije v korist življenjskih zavarovancev, ki prevzemajo naložbeno t | - | - | - |
| D. Obveznosti za finančne naložbe pozavarovateljev iz naslova pozavarovalnih pogodb pri cedentih | - | - | - |
| E. Druge obveznosti | 3.855.339 | 7.609.101 | 50,67 |
| <i>I. Obveznosti iz neposrednih zavarovalnih poslov</i> | <i>213.396</i> | <i>1.549.464</i> | <i>13,77</i> |
| 1. Obveznosti do zavarovalcev | 7.223 | 242.422 | 2,98 |
| 2. Obveznosti do zavarovalnih posrednikov | - | 94 | - |
| 3. Druge obveznosti iz neposrednih zavarovalnih poslov | 206.172 | 1.306.948 | 15,78 |
| <i>II. Obveznosti iz sozavarovanja in pozavarovanja</i> | <i>465.346</i> | <i>473.437</i> | <i>98,29</i> |
| <i>III. Druge obveznosti</i> | <i>3.176.597</i> | <i>5.586.200</i> | <i>56,87</i> |
| F. Pasivne časovne razmejitve | 184.716 | 287.069 | 64,35 |

PRIKAZ SREDSTEV IN OBVEZNOSTI KRITNEGA SKLADA ŽIVLJENJSKIH ZAVAROVANJ Z NALOŽBENIM TVEGANJEM

na dan 31.12.2015

v EUR

| Opis | 31.12.2015 | 31.12.2014 | Indeks |
|---------------------------------------------------------------------------------------------------------------------|-------------------|-------------------|---------------|
| Sredstva | 28.415.783 | 29.592.628 | 96,02 |
| A. Naložbe v nepremičnine ter finančne naložbe | 28.316.116 | 29.380.363 | 96,38 |
| <i>I. Naložbene nepremičnine</i> | - | - | - |
| <i>II. Finančne naložbe v družbah in v pridruženih družbah</i> | - | - | - |
| 1. Naložbe v družbah v skupini | - | - | - |
| 2. Naložbe v pridruženih družbah | - | - | - |
| <i>III. Druge finančne naložbe</i> | 28.316.116 | 29.380.363 | 96,38 |
| 1. Delnice in drugi vrednostni papirji s spremenljivim donosom in kuponi skladov | - | - | - |
| 2. Dolžniški vrednostni papirji in drugi vrednostni papirji s stalnim donosom | - | - | - |
| 3. Deleži v investicijskih skladih | 28.316.116 | 29.380.363 | 96,38 |
| 4. Dana posojila z zastavno pravico | - | - | - |
| 5. Druga dana posojila | - | - | - |
| 6. Depoziti pri bankah | - | - | - |
| 7. Ostale finančne naložbe | - | - | - |
| <i>IV. Znesek zavarovalno-tehničnih rezervacij prenesen pozavarovateljem</i> | - | - | - |
| 1. iz prenosnih premij | - | - | - |
| 2. iz matematičnih rezervacij | - | - | - |
| 3. iz škodnih rezervacij | - | - | - |
| 4. iz rezervacij za bonuse in popuste | - | - | - |
| 5. iz zavarovalno-tehničnih rezervacij v korist življenjskih zavarovancev, ki prevzemajo naložbeno tveganje | - | - | - |
| B. Terjatve | 99.167 | 202.639 | 48,94 |
| <i>I. Terjatve iz neposrednih zavarovalnih poslov</i> | 88.668 | 188.969 | 46,92 |
| 1. Terjatve do zavarovalcev | 88.668 | 188.969 | 46,92 |
| 2. Terjatve do zavarovalnih posrednikov | - | - | - |
| 3. Druge terjatve iz neposrednih zavarovalnih poslov | - | - | - |
| <i>I. Terjatve iz pozavarovanja</i> | - | - | - |
| <i>II. Druge terjatve</i> | 10.499 | 13.670 | 76,80 |
| C. Razna sredstva | 499 | 9.625 | 5,19 |
| <i>I. Denarna sredstva</i> | 499 | 9.625 | 5,19 |
| <i>II. Druga sredstva</i> | - | - | - |
| D. Kratkoročne aktivne časovne razmejitev | - | - | - |
| 1. Prehodno nezaračunani prihodki od obresti in najemnin | - | - | - |
| 2. Kratkoročno odloženi stroški pridobivanja zavarovanj | - | - | - |
| 3. Druge kratkoročne aktivne časovne razmejitev | - | - | - |
| Obveznosti | 28.317.454 | 29.562.628 | 95,79 |
| A. Presežek iz prevrednotenja | - | - | - |
| B. Kosmate zavarovalno-tehnične rezervacije | 3.298 | 1.097 | 300,70 |
| <i>I. Kosmate prenosne premije</i> | - | - | - |
| <i>II. Kosmate matematične rezervacije</i> | - | - | - |
| <i>III. Kosmate škodne rezervacije</i> | 3.298 | 1.097 | 300,70 |
| <i>IV. Kosmate rezervacije za bonuse in popuste</i> | - | - | - |
| C. Kosmate zavarovalno-tehnične rezervacije v korist življenjskih zavarovancev, ki prevzemajo naložbeno tveg | 27.770.212 | 29.018.682 | 95,70 |
| D. Obveznosti za finančne naložbe pozavarovateljev iz naslova pozavarovalnih pogodb pri cedentih | - | - | - |
| E. Druge obveznosti | 453.762 | 352.366 | 128,78 |
| <i>I. Obveznosti iz neposrednih zavarovalnih poslov</i> | 54.234 | 171.513 | 31,62 |
| 1. Obveznosti do zavarovalcev | 25.885 | - | - |
| 2. Obveznosti do zavarovalnih posrednikov | - | - | - |
| 3. Druge obveznosti iz neposrednih zavarovalnih poslov | 28.349 | 171.513 | 16,53 |
| <i>II. Obveznosti iz sozavarovanja in pozavarovanja</i> | - | - | - |
| <i>III. Druge obveznosti</i> | 399.528 | 180.853 | 220,91 |
| F. Pasivne časovne razmejitev | 90.182 | 190.483 | 47,34 |

PRIKAZ SREDSTEV IN OBVEZNOSTI KRITNEGA SKLADA ŽIVLJENJSKIH ZAVAROVANJ Z NALOŽBENIM TVEGANJEM
- FOND POLICA
na dan 31.12.2015

v EUR

| Opis | 31.12.2015 | 31.12.2014 | Indeks |
|-------------------------------------------------------------------------------------------------------------------------|--------------------|--------------------|--------------|
| Sredstva | 190.584.758 | 187.378.751 | 102 |
| A. Naložbe v nepremičnine ter finančne naložbe | 188.524.706 | 184.708.820 | 102 |
| <i>I. Naložbene nepremičnine</i> | - | - | - |
| <i>II. Finančne naložbe v družbah v skupini in v pridruženih družbah</i> | - | - | - |
| 1. Naložbe v družbah v skupini | - | - | - |
| 2. Naložbe v pridruženih družbah | - | - | - |
| <i>III. Druge finančne naložbe</i> | 188.524.706 | 184.708.820 | 102 |
| 1. Delnice in drugi vrednostni papirji s spremenljivim donosom in kuponi skladov | - | - | - |
| 2. Dolžniški vrednostni papirji in drugi vrednostni papirji s stalnim donosom | - | - | - |
| 3. Deleži v investicijskih skladih | 188.524.706 | 184.708.820 | 102 |
| 4. Dana posojila z zastavno pravico | - | - | - |
| 5. Druga dana posojila | - | - | - |
| 6. Depoziti pri bankah | - | - | - |
| 7. Ostale finančne naložbe | - | - | - |
| <i>IV. Znesek zavarovalno-tehničnih rezervacij prenesen pozavarovateljem</i> | - | - | - |
| 1. iz prenosnih premij | - | - | - |
| 2. iz matematičnih rezervacij | - | - | - |
| 3. iz škodnih rezervacij | - | - | - |
| 4. iz rezervacij za bonuse in popuste | - | - | - |
| 5. iz zavarovalno-tehničnih rezervacij v korist življenjskih zavarovancev, ki prevzemajo naložbeno tveganje | - | - | - |
| B. Terjatve | 1.717.520 | 1.687.695 | 102 |
| <i>I. Terjatve iz neposrednih zavarovalnih poslov</i> | 696.809 | 883.971 | 79 |
| 1. Terjatve do zavarovalcev | 696.809 | 883.971 | 79 |
| 2. Terjatve do zavarovalnih posrednikov | - | - | - |
| 3. Druge terjatve iz neposrednih zavarovalnih poslov | - | - | - |
| <i>I. Terjatve iz pozavarovanja</i> | - | 3.640 | - |
| <i>II. Druge terjatve</i> | 1.020.711 | 800.083 | 128 |
| C. Razna sredstva | 309.066 | 7.549 | 4.094 |
| <i>I. Denarna sredstva</i> | 309.066 | 7.549 | 4.094 |
| <i>II. Druga sredstva</i> | - | - | - |
| D. Kratkoročne aktivne časovne razmejitve | 33.465 | 974.687 | 3 |
| 1. Prehodno nezaračunani prihodki od obresti in najemnin | - | - | - |
| 2. Kratkoročno odloženi stroški pridobivanja zavarovanj | - | - | - |
| 3. Druge kratkoročne aktivne časovne razmejitve | 33.465 | 974.687 | 3 |
| | - | - | - |
| Obveznosti | 191.032.587 | 187.466.919 | 102 |
| A. Presežek iz prevrednotenja | (0) | - | - |
| B. Kosmate zavarovalno-tehnične rezervacije | 386.304 | 322.873 | 120 |
| <i>I. Kosmate prenosne premije</i> | - | - | - |
| <i>II. Kosmate matematične rezervacije</i> | - | - | - |
| <i>III. Kosmate škodne rezervacije</i> | 386.304 | 322.873 | 120 |
| <i>IV. Kosmate rezervacije za bonuse in popuste</i> | - | - | - |
| C. Kosmate zavarovalno-tehnične rezervacije v korist življenjskih zavarovancev, ki prevzemajo naložbeno tveganje | 185.046.045 | 182.055.808 | 102 |
| D. Obveznosti za finančne naložbe pozavarovateljev iz naslova pozavarovalnih pogodb pri cedentih | - | - | - |
| E. Druge obveznosti | 4.900.901 | 4.203.157 | 117 |
| <i>I. Obveznosti iz neposrednih zavarovalnih poslov</i> | 1.184.809 | 2.314.103 | 51 |
| 1. Obveznosti do zavarovalcev | 32 | 22 | - |
| 2. Obveznosti do zavarovalnih posrednikov | - | - | - |
| 3. Druge obveznosti iz neposrednih zavarovalnih poslov | 1.184.777 | 2.314.081 | 51 |
| <i>II. Obveznosti iz sozavarovanja in pozavarovanja</i> | 3.308 | 20.798 | 16 |
| <i>III. Druge obveznosti</i> | 3.712.784 | 1.868.257 | 199 |
| F. Pasivne časovne razmejitve | 699.337 | 885.082 | 79 |

PRIKAZ SREDSTEV IN OBVEZNOSTI KRITNEGA SKLADA ŽIVLJENJSKIH ZAVAROVANJ Z NALOŽBENIM TVEGANJEM -DIRIGENT
na dan 31.12.2015

v EUR

| Opis | 31.12.2015 | 31.12.2014 | Indeks |
|---------------------------------------------------------------------------------------------------------------------|-------------------|-------------------|------------|
| Sredstva | 13.340.518 | 13.059.690 | 102 |
| A. Naložbe v nepremičnine ter finančne naložbe | 12.977.539 | 12.681.688 | 102 |
| <i>I. Naložbene nepremičnine</i> | - | - | - |
| <i>II. Finančne naložbe v družbah v skupini in v pridruženih družbah</i> | - | - | - |
| 1. Naložbe v družbah v skupini | - | - | - |
| 2. Naložbe v pridruženih družbah | - | - | - |
| <i>III. Druge finančne naložbe</i> | 12.977.539 | 12.681.688 | 102 |
| 1. Delnice in drugi vrednostni papirji s spremenljivim donosom in kuponi skladov | - | - | - |
| 2. Dolžniški vrednostni papirji in drugi vrednostni papirji s stalnim donosom | - | - | - |
| 3. Deleži v investicijskih skladih | 12.977.539 | 12.681.688 | 102 |
| 4. Dana posojila z zastavno pravico | - | - | - |
| 5. Druga dana posojila | - | - | - |
| 6. Depoziti pri bankah | - | - | - |
| 7. Ostale finančne naložbe | - | - | - |
| <i>IV. Znesek zavarovalno-tehničnih rezervacij prenesen pozavarovateljem</i> | - | - | - |
| 1. iz prenosnih premij | - | - | - |
| 2. iz matematičnih rezervacij | - | - | - |
| 3. iz škodnih rezervacij | - | - | - |
| 4. iz rezervacij za bonuse in popuste | - | - | - |
| 5. iz zavarovalno-tehničnih rezervacij v korist življenjskih zavarovancev, ki prevzemajo naložbeno tveganje | - | - | - |
| B. Terjatve | 665 | 5.957 | 11 |
| <i>I. Terjatve iz neposrednih zavarovalnih poslov</i> | - | - | - |
| 1. Terjatve do zavarovalcev | - | - | - |
| 2. Terjatve do zavarovalnih posrednikov | - | - | - |
| 3. Druge terjatve iz neposrednih zavarovalnih poslov | - | - | - |
| <i>I. Terjatve iz pozavarovanja</i> | - | - | - |
| <i>II. Druge terjatve</i> | 665 | 5.957 | 11 |
| C. Razna sredstva | 362.314 | 372.045 | 97 |
| <i>I. Denarna sredstva</i> | 362.314 | 372.045 | 97 |
| <i>II. Druga sredstva</i> | - | - | - |
| D. Kratkoročne aktivne časovne razmejitve | - | - | - |
| 1. Prehodno nezaračunani prihodki od obresti in najemnin | - | - | - |
| 2. Kratkoročno odloženi stroški pridobivanja zavarovanj | - | - | - |
| 3. Druge kratkoročne aktivne časovne razmejitve | - | - | - |
| Obveznosti | 13.337.222 | 13.059.690 | 102 |
| A. Presežek iz prevrednotenja | - | - | - |
| B. Kosmate zavarovalno-tehnične rezervacije | 5.616 | 1.019 | 551 |
| <i>I. Kosmate prenosne premije</i> | - | - | - |
| <i>II. Kosmate matematične rezervacije</i> | - | - | - |
| <i>III. Kosmate škodne rezervacije</i> | 5.616 | 1.019 | 551 |
| <i>IV. Kosmate rezervacije za bonuse in popuste</i> | - | - | - |
| C. Kosmate zavarovalno-tehnične rezervacije v korist življenjskih zavarovancev, ki prevzemajo naložbeno tveg | 13.309.860 | 12.988.374 | 102 |
| D. Obveznosti za finančne naložbe pozavarovateljev iz naslova pozavarovalnih pogodb pri cedentih | - | - | - |
| E. Druge obveznosti | 12.323 | 61.322 | 20 |
| <i>I. Obveznosti iz neposrednih zavarovalnih poslov</i> | 6.282 | 8.788 | 71 |
| 1. Obveznosti do zavarovalcev | - | - | - |
| 2. Obveznosti do zavarovalnih posrednikov | - | - | - |
| 3. Druge obveznosti iz neposrednih zavarovalnih poslov | 6.282 | 8.788 | 71 |
| <i>II. Obveznosti iz sozavarovanja in pozavarovanja</i> | - | 177 | - |
| <i>III. Druge obveznosti</i> | 6.042 | 52.358 | 12 |
| F. Pasivne časovne razmejitve | 9.424 | 8.976 | 105 |

PRIKAZ SREDSTEVIN OBVEZNOSTI KRITNEGA SKLADA ŽIVLJENJSKIH ZAVAROVANJ Z NALOŽBENIM TVEGANJEM - AKTIVNI
NALOŽBENI PAKET
na dan 31.12.2015

v EUR

| Opis | 31.12.2015 | 31.12.2014 | Indeks |
|-------------------------------------------------------------------------------------------------------------------------|-------------------|-------------------|--------------|
| Sredstva | 21.111.302 | 18.452.419 | 114 |
| A. Naložbe v nepremičnine ter finančne naložbe | 21.022.399 | 17.619.409 | 119 |
| <i>I. Naložbene nepremičnine</i> | - | - | - |
| <i>II. Finančne naložbe v družbah v skupini in v pridruženih družbah</i> | - | - | - |
| 1. Naložbe v družbah v skupini | - | - | - |
| 2. Naložbe v pridruženih družbah | - | - | - |
| <i>III. Druge finančne naložbe</i> | 21.022.399 | 17.619.409 | 119 |
| 1. Delnice in drugi vrednostni papirji s spremenljivim donosom in kuponi skladov | - | - | - |
| 2. Dolžniški vrednostni papirji in drugi vrednostni papirji s stalnim donosom | - | - | - |
| 3. Deleži v investicijskih skladih | 21.022.399 | 17.619.409 | 119 |
| 4. Dana posojila z zastavno pravico | - | - | - |
| 5. Druga dana posojila | - | - | - |
| 6. Depoziti pri bankah | - | - | - |
| 7. Ostale finančne naložbe | - | - | - |
| <i>IV. Znesek zavarovalno-tehničnih rezervacij prenesen pozavarovateljem</i> | - | - | - |
| 1. iz prenosnih premij | - | - | - |
| 2. iz matematičnih rezervacij | - | - | - |
| 3. iz škodnih rezervacij | - | - | - |
| 4. iz rezervacij za bonuse in popuste | - | - | - |
| 5. iz zavarovalno-tehničnih rezervacij v korist življenjskih zavarovancev, ki prevzemajo naložbeno tveganje | - | - | - |
| B. Terjatve | 75.571 | 589.424 | 13 |
| <i>I. Terjatve iz neposrednih zavarovalnih poslov</i> | 66.970 | 574.241 | 12 |
| 1. Terjatve do zavarovalcev | 55.662 | 574.241 | 10 |
| 2. Terjatve do zavarovalnih posrednikov | - | - | - |
| 3. Druge terjatve iz neposrednih zavarovalnih poslov | 11.308 | - | - |
| <i>I. Terjatve iz pozavarovanja</i> | - | - | - |
| <i>II. Druge terjatve</i> | 8.601 | 15.184 | 57 |
| C. Razna sredstva | 13.333 | 10.134 | 132 |
| <i>I. Denarna sredstva</i> | 13.333 | 10.134 | 132 |
| <i>II. Druga sredstva</i> | - | - | - |
| D. Kratkoročne aktivne časovne razmejitev | - | 233.451 | - |
| 1. Prehodno nezaračunani prihodki od obresti in najemnin | - | - | - |
| 2. Kratkoročno odloženi stroški pridobivanja zavarovanj | - | - | - |
| 3. Druge kratkoročne aktivne časovne razmejitev | - | 233.451 | - |
| | - | - | - |
| Obveznosti | 21.153.225 | 18.473.561 | 115 |
| A. Presežek iz prevrednotenja | - | - | - |
| B. Kosmate zavarovalno-tehnične rezervacije | 32.992 | 996 | 3.311 |
| <i>I. Kosmate prenosne premije</i> | - | - | - |
| <i>II. Kosmate matematične rezervacije</i> | - | - | - |
| <i>III. Kosmate škodne rezervacije</i> | 32.992 | 996 | 3.311 |
| <i>IV. Kosmate rezervacije za bonuse in popuste</i> | - | - | - |
| C. Kosmate zavarovalno-tehnične rezervacije v korist življenjskih zavarovancev, ki prevzemajo naložbeno tveganje | 20.271.117 | 16.903.493 | 120 |
| D. Obveznosti za finančne naložbe pozavarovateljev iz naslova pozavarovalnih pogodb pri cedentih | - | - | - |
| E. Druge obveznosti | 783.665 | 987.099 | 79 |
| <i>I. Obveznosti iz neposrednih zavarovalnih poslov</i> | 61.586 | 179.736 | 34 |
| 1. Obveznosti do zavarovalcev | - | - | - |
| 2. Obveznosti do zavarovalnih posrednikov | - | - | - |
| 3. Druge obveznosti iz neposrednih zavarovalnih poslov | 61.586 | 179.736 | 34 |
| <i>II. Obveznosti iz sozavarovanja in pozavarovanja</i> | - | 6.447 | - |
| <i>III. Druge obveznosti</i> | 722.079 | 800.917 | 90 |
| F. Pasivne časovne razmejitev | 65.451 | 581.972 | 11 |

PRIKAZ SREDSTEV IN OBVEZNOSTI KRITNEGA SKLADA ŽIVLJENJSKIH ZAVAROVANJ Z NALOŽBENIM TVEGANJEM - VRHUNSKI
na dan 31.12.2015

v EUR

| Opis | 31.12.2015 | 31.12.2014 | Indeks |
|-------------------------------------------------------------------------------------------------------------------------|-------------------|-------------------|------------|
| Sredstva | 13.351.585 | 13.396.842 | 100 |
| A. Naložbe v nepremičnine ter finančne naložbe | 12.919.579 | 13.128.701 | 98 |
| <i>I. Naložbene nepremičnine</i> | - | - | - |
| <i>II. Finančne naložbe v družbah v skupini in v pridruženih družbah</i> | - | - | - |
| 1. Naložbe v družbah v skupini | - | - | - |
| 2. Naložbe v pridruženih družbah | - | - | - |
| <i>III. Druge finančne naložbe</i> | 12.919.579 | 13.128.701 | 98 |
| 1. Delnice in drugi vrednostni papirji s spremenljivim donosom in kuponi skladov | - | - | - |
| 2. Dolžniški vrednostni papirji in drugi vrednostni papirji s stalnim donosom | - | - | - |
| 3. Deleži v investicijskih skladih | 12.919.579 | 13.128.701 | 98 |
| 4. Dana posojila z zastavno pravico | - | - | - |
| 5. Druga dana posojila | - | - | - |
| 6. Depoziti pri bankah | - | - | - |
| 7. Ostale finančne naložbe | - | - | - |
| <i>IV. Znesek zavarovalno-tehničnih rezervacij prenesen pozavarovateljem</i> | - | - | - |
| 1. iz prenosnih premij | - | - | - |
| 2. iz matematičnih rezervacij | - | - | - |
| 3. iz škodnih rezervacij | - | - | - |
| 4. iz rezervacij za bonuse in popuste | - | - | - |
| 5. iz zavarovalno-tehničnih rezervacij v korist življenjskih zavarovancev, ki prevzemajo naložbeno tveganje | - | - | - |
| B. Terjatve | 10.001 | 35.917 | 28 |
| <i>I. Terjatve iz neposrednih zavarovalnih poslov</i> | 1.018 | 1.018 | - |
| 1. Terjatve do zavarovalcev | 1.018 | 1.018 | - |
| 2. Terjatve do zavarovalnih posrednikov | - | - | - |
| 3. Druge terjatve iz neposrednih zavarovalnih poslov | - | - | - |
| <i>I. Terjatve iz pozavarovanja</i> | - | - | - |
| <i>II. Druge terjatve</i> | 8.983 | 34.899 | 26 |
| C. Razna sredstva | 422.005 | 232.224 | 182 |
| <i>I. Denarna sredstva</i> | 422.005 | 232.224 | 182 |
| <i>II. Druga sredstva</i> | - | - | - |
| D. Kratkoročne aktivne časovne razmejitve | - | - | - |
| 1. Prehodno nezaračunani prihodki od obresti in najemnin | - | - | - |
| 2. Kratkoročno odloženi stroški pridobivanja zavarovanj | - | - | - |
| 3. Druge kratkoročne aktivne časovne razmejitve | - | - | - |
| | - | - | - |
| Obveznosti | 13.365.542 | 13.396.842 | 100 |
| A. Presežek iz prevrednotenja | - | - | - |
| B. Kosmate zavarovalno-tehnične rezervacije | 640 | 643 | 100 |
| <i>I. Kosmate prenosne premije</i> | - | - | - |
| <i>II. Kosmate matematične rezervacije</i> | - | - | - |
| <i>III. Kosmate škodne rezervacije</i> | 640 | 643 | 100 |
| <i>IV. Kosmate rezervacije za bonuse in popuste</i> | - | - | - |
| C. Kosmate zavarovalno-tehnične rezervacije v korist življenjskih zavarovancev, ki prevzemajo naložbeno tveganje | 13.300.476 | 13.263.518 | 100 |
| D. Obveznosti za finančne naložbe pozavarovateljev iz naslova pozavarovalnih pogodb pri cedentih | - | - | - |
| E. Druge obveznosti | 48.548 | 117.037 | 41 |
| <i>I. Obveznosti iz neposrednih zavarovalnih poslov</i> | 6.813 | 2.419 | 282 |
| 1. Obveznosti do zavarovalcev | - | - | - |
| 2. Obveznosti do zavarovalnih posrednikov | - | - | - |
| 3. Druge obveznosti iz neposrednih zavarovalnih poslov | 6.813 | 2.419 | 282 |
| <i>II. Obveznosti iz sozavarovanja in pozavarovanja</i> | - | 381 | - |
| <i>III. Druge obveznosti</i> | 41.735 | 114.236 | 37 |
| F. Pasivne časovne razmejitve | 15.877 | 15.644 | 101 |

PRIKAZ SREDSTEV IN OBVEZNOSTI KRITNEGA SKLADA NEZGODNIH ZAVAROVANJ
na dan 31.12.2015

v EUR

| Opis | 31.12.2015 | 31.12.2014 | Indeks |
|---------------------------------------------------------------------------------------------------------------------|----------------|--------------|------------------|
| Sredstva | 208.478 | 7.258 | 2.872 |
| A. Naložbe v nepremičnine ter finančne naložbe | - | - | - |
| <i>I. Naložbene nepremičnine</i> | - | - | - |
| <i>II. Finančne naložbe v družbah v skupini in v pridruženih družbah</i> | - | - | - |
| 1. Naložbe v družbah v skupini | - | - | - |
| 2. Naložbe v pridruženih družbah | - | - | - |
| <i>III. Druge finančne naložbe</i> | - | - | - |
| 1. Delnice in drugi vrednostni papirji s spremenljivim donosom in kuponi skladov | - | - | - |
| 2. Dolžniški vrednostni papirji in drugi vrednostni papirji s stalnim donosom | - | - | - |
| 3. Deleži v investicijskih skladih | - | - | - |
| 4. Dana posojila z zastavno pravico | - | - | - |
| 5. Druga dana posojila | - | - | - |
| 6. Depoziti pri bankah | - | - | - |
| 7. Ostale finančne naložbe | - | - | - |
| <i>IV. Znesek zavarovalno-tehničnih rezervacij prenesen pozavarovateljem</i> | - | - | - |
| 1. iz prenosnih premij | - | - | - |
| 2. iz matematičnih rezervacij | - | - | - |
| 3. iz škodnih rezervacij | - | - | - |
| 4. iz rezervacij za bonuse in popuste | - | - | - |
| 5. iz zavarovalno-tehničnih rezervacij v korist življenjskih zavarovancev, ki prevzemajo naložbeno tveganje | - | - | - |
| B. Terjatve | 12.933 | 2.441 | 530 |
| <i>I. Terjatve iz neposrednih zavarovalnih poslov</i> | 12.791 | 1.097 | 1.166 |
| 1. Terjatve do zavarovalcev | 12.791 | 1.097 | 1.166 |
| 2. Terjatve do zavarovalnih posrednikov | - | - | - |
| 3. Druge terjatve iz neposrednih zavarovalnih poslov | - | - | - |
| <i>I. Terjatve iz pozavarovanja</i> | - | - | - |
| <i>II. Druge terjatve</i> | 142 | 1.344 | 11 |
| C. Razna sredstva | 194.840 | 4.728 | 4.121 |
| <i>I. Denarna sredstva</i> | 194.840 | 4.728 | 4.121 |
| <i>II. Druga sredstva</i> | - | - | - |
| D. Kratkoročne aktivne časovne razmejitve | 706 | 90 | 785 |
| 1. Prehodno nezaračunani prihodki od obresti in najemnin | - | - | - |
| 2. Kratkoročno odloženi stroški pridobivanja zavarovanj | - | - | - |
| 3. Druge kratkoročne aktivne časovne razmejitve | 706 | 90 | 785 |
| | - | - | 0 |
| Obveznosti | 118.701 | 7.258 | 1.635 |
| A. Presežek iz prevrednotenja | - | - | - |
| B. Kosmate zavarovalno-tehnične rezervacije | 92.512 | 7.224 | 1.281 |
| <i>I. Kosmate prenosne premije</i> | 10.921 | 1.424 | 767 |
| <i>II. Kosmate matematične rezervacije</i> | 54.247 | 1.991 | 2.724 |
| <i>III. Kosmate škodne rezervacije</i> | 27.285 | 3.800 | 718 |
| <i>IV. Kosmate rezervacije za bonuse in popuste</i> | 59 | 8 | 734 |
| C. Kosmate zavarovalno-tehnične rezervacije v korist življenjskih zavarovancev, ki prevzemajo naložbeno tveg | - | - | - |
| D. Obveznosti za finančne naložbe pozavarovateljev iz naslova pozavarovalnih pogodb pri cedentih | - | - | - |
| E. Druge obveznosti | 26.188 | 35 | 75.688 |
| <i>I. Obveznosti iz neposrednih zavarovalnih poslov</i> | 44 | 35 | 126 |
| 1. Obveznosti do zavarovalcev | - | - | - |
| 2. Obveznosti do zavarovalnih posrednikov | - | - | - |
| 3. Druge obveznosti iz neposrednih zavarovalnih poslov | 44 | 35 | 126 |
| <i>II. Obveznosti iz sozavarovanja in pozavarovanja</i> | - | - | - |
| <i>III. Druge obveznosti</i> | 26.145 | 0 | 5.335.639 |
| F. Pasivne časovne razmejitve | - | - | - |

**PRIKAZ SREDSTEV IN OBVEZNOSTI KRITNEGA SKLADA POKOJNINSKIH ZAVAROVANJ -v času varčevanja
na dan 31.12.2015**

| | v EUR | | |
|-------------------------------------------------------------------------------------------------------------------|-------------------|------------------|---------------|
| Opis | 31.12.2015 | 31.12.2014 | Indeks |
| Sredstva | 10.964.931 | 6.832.182 | 160,49 |
| A. Naložbe v nepremičnine ter finančne naložbe | 10.810.031 | 6.640.528 | 162,79 |
| <i>I. Naložbene nepremičnine</i> | - | - | - |
| <i>II. Finančne naložbe v družbah v skupini in v pridruženih družbah</i> | - | - | - |
| 1. Naložbe v družbah v skupini | - | - | - |
| 2. Naložbe v pridruženih družbah | - | - | - |
| <i>III. Druge finančne naložbe</i> | 10.810.031 | 6.640.528 | 162,79 |
| 1. Delnice in drugi vrednostni papirji s spremenljivim donosom in kupon sklado | 66.608 | 224.359 | 29,69 |
| 2. Dolžniški vrednostni papirji in drugi vrednostni papirji s stalnim donosom | 10.643.411 | 6.185.039 | 172,08 |
| 3. Deleži v investicijskih skladih | - | - | - |
| 4. Dana posojila z zastavno pravico | - | - | - |
| 5. Druga dana posojila | - | - | - |
| 6. Depoziti pri bankah | 100.013 | 231.129 | 43,27 |
| 7. Ostale finančne naložbe | - | - | - |
| <i>IV. Znesek zavarovalno-tehničnih rezervacij prenesen pozavarovateljem</i> | - | - | - |
| 1. iz prenosnih premij | - | - | - |
| 2. iz matematičnih rezervacij | - | - | - |
| 3. iz škodnih rezervacij | - | - | - |
| 4. iz rezervacij za bonuse in popuste | - | - | - |
| 5. iz zavarovalno-tehničnih rezervacij v korist življenjskih zavarovancev, ki prevzemajo naložbeno tveganje | - | - | - |
| B. Terjatve | 58.363 | 61.955 | 94,20 |
| <i>I. Terjatve iz neposrednih zavarovalnih poslov</i> | - | - | - |
| 1. Terjatve do zavarovalcev | - | - | - |
| 2. Terjatve do zavarovalnih posrednikov | - | - | - |
| 3. Druge terjatve iz neposrednih zavarovalnih poslov | - | - | - |
| <i>I. Terjatve iz pozavarovanja</i> | - | - | - |
| <i>II. Druge terjatve</i> | 58.363 | 61.955 | 94,20 |
| C. Razna sredstva | 96.537 | 129.700 | 74,43 |
| <i>I. Denarna sredstva</i> | 96.537 | 129.700 | 74,43 |
| <i>II. Druga sredstva</i> | - | - | - |
| D. Kratkoročne aktivne časovne razmejitev | - | - | - |
| 1. Prehodno nezaračunani prihodki od obresti in najemnin | - | - | - |
| 2. Kratkoročno odloženi stroški pridobivanja zavarovanj | - | - | - |
| 3. Druge kratkoročne aktivne časovne razmejitev | - | - | - |
| | - | - | - |
| Obveznosti | 10.964.932 | 6.832.182 | 160,49 |
| A. Presežek iz prevrednotenja | 0 | 0 | 50,00 |
| B. Kosmate zavarovalno-tehnične rezervacije | 10.937.848 | 6.811.418 | 160,58 |
| <i>I. Kosmate prenosne premije</i> | - | - | - |
| <i>II. Kosmate matematične rezervacije</i> | 10.937.848 | 6.811.418 | 160,58 |
| <i>III. Kosmate škodne rezervacije</i> | - | - | - |
| <i>IV. Kosmate rezervacije za bonuse in popuste</i> | - | - | - |
| C. Kosmate zavarovalno-tehnične rezervacije v korist življenjskih zavarovancev, ki prevzemajo naložbeno tv | - | - | - |
| D. Obveznosti za finančne naložbe pozavarovateljev iz naslova pozavarovalnih pogodb pri cedentih | - | - | - |
| E. Druge obveznosti | 27.084 | 20.764 | 130,44 |
| <i>I. Obveznosti iz neposrednih zavarovalnih poslov</i> | 657 | 556 | 118,10 |
| 1. Obveznosti do zavarovalcev | - | - | - |
| 2. Obveznosti do zavarovalnih posrednikov | - | - | - |
| 3. Druge obveznosti iz neposrednih zavarovalnih poslov | 657 | 556 | 118,10 |
| <i>II. Obveznosti iz sozavarovanja in pozavarovanja</i> | - | - | - |
| <i>III. Druge obveznosti</i> | 26.427 | 20.208 | 130,77 |
| F. Pasivne časovne razmejitev | - | - | - |

PRIKAZ SREDSTEV IN OBVEZNOSTI KRITNEGA SKLADA POKOJNINSKIH ZAVAROVANJ
na dan 31.12.2015

| | v EUR | | |
|---------------------------------------------------------------------------------------------|-------------------|------------------|---------------|
| Opis | 31.12.2015 | 31.12.2014 | Indeks |
| Sredstva | 10.964.931 | 6.832.182 | 160,49 |
| A. Naložbe v nepremičnine in druge stvarne pravice na nepremičninah | - | - | - |
| 1. Naložbene nepremičnine | - | - | - |
| 2. Druge stvarne pravice na nepremičninah | - | - | - |
| B. Finančne naložbe | 10.810.031 | 6.640.528 | 162,79 |
| 1. v posojila in depozite | 100.013 | 231.129 | 43,27 |
| 2. v posesti do zapadlosti, od tega: | 2.637.752 | 2.630.806 | 100,26 |
| - dolžniški vrednostni papirji | 2.637.752 | 2.630.806 | 100,26 |
| 3. razpoložljive za prodajo, od tega: | 8.038.085 | 3.585.543 | 224,18 |
| - dolžniški vrednostni papirji | 8.005.658 | 3.554.233 | 225,24 |
| - lastniški vrednostni papirji | 32.426 | 31.310 | 103,57 |
| 4. vrednotene po pošteni vrednosti, od tega | 34.181 | 193.049 | 17,71 |
| - dolžniški vrednostni papirji | 34.181 | 193.049 | 17,71 |
| - lastniški vrednostni papirji | - | - | - |
| C. Terjatve | 58.363 | 61.955 | 94,20 |
| 1. Terjatve do upravljavca zaradi nedoseganja zajamčenega donosa | - | - | - |
| 2. Druge terjatve | 58.363 | 61.955 | 94,20 |
| D. Denarna sredstva in usterzniki | 96.537 | 129.700 | 74,43 |
| E. Druga sredstva | - | - | - |
| F. Zunajbilančna sredstva | - | - | - |
| 1. Iz naslova izvedenih finančnih instrumentov | - | - | - |
| 2. Druga zunajbilančna sredstva | - | - | - |
| | - | - | 0,00 |
| Obveznosti | 10.964.931 | 6.832.182 | 160,49 |
| A. Zavarovalno-tehnične rezervacije | 10.937.848 | 6.811.418 | 160,58 |
| 1. Matematične rezervacije za vplačane čiste premije | 9.604.713 | 5.715.373 | 168,05 |
| 2. Matematične rezervacije za pripisan donos kritnega sklada | 1.333.135 | 1.096.045 | 121,63 |
| 3. Rezervacije za zavarovanja, kjer je premoženje kritnega sklada razdeljeno na enote (VEP) | - | - | - |
| B. Finančne obveznosti | 0 | 0 | - |
| D. Poslovne obveznosti | 657 | 556 | 118,00 |
| 1. Obveznosti iz nakupa vrednostnih papirjev in drugih finančnih instrumentov | - | - | - |
| 2. Obveznosti do upravljavca kritnega sklada | - | - | - |
| 3. Obveznosti za izplačilo odkupne vrednosti do članov kritnega sklada | - | - | - |
| 4. Druge poslovne obveznosti | 657 | 556 | 118,00 |
| D. Druge obveznosti | 26.426 | 20.207 | 130,77 |
| F. Zunajbilančne obveznosti | - | - | 0,00 |
| 1. Iz naslova izvedenih finančnih instrumentov | - | - | 0,00 |
| 2. Iz naslova danih jamstev | - | - | 0,00 |
| 3. Druge zunajbilančne obveznosti | - | - | - |

PRIKAZ SREDSTEV IN OBVEZNOSTI KRITNEGA SKLADA DOPOLNILNIH ZDRAVSTVENIH ZAVAROVANJ
na dan 31.12.2015

v EUR

| Opis | 31.12.2015 | 31.12.2014 | Indeks |
|----------------------------------------------------------------------------------------------------------------------|-------------------|-------------------|---------------|
| Sredstva | 22.242.708 | 24.641.798 | 90,26 |
| A. Naložbe v nepremičnine ter finančne naložbe | 10.936.312 | 14.873.416 | 73,53 |
| <i>I. Naložbene nepremičnine</i> | <i>1.313.559</i> | <i>-</i> | <i>-</i> |
| <i>II. Finančne naložbe v družbah v skupini in v pridruženih družbah</i> | <i>-</i> | <i>360.197</i> | <i>0,00</i> |
| 1. Naložbe v družbah v skupini | - | 360.197 | 0,00 |
| 2. Naložbe v pridruženih družbah | - | - | - |
| <i>III. Druge finančne naložbe</i> | <i>9.622.753</i> | <i>14.513.219</i> | <i>66,30</i> |
| 1. Delnice in drugi vrednostni papirji s spremenljivim donosom in kuponi skladov | 1.969.598 | 1.119.530 | 175,93 |
| 2. Dolžniški vrednostni papirji in drugi vrednostni papirji s stalnim donosom | 3.939.222 | 3.416.102 | 115,31 |
| 3. Deleži v investicijskih skladih | - | - | - |
| 4. Dana posojila z zastavno pravico | - | - | - |
| 5. Druga dana posojila | 2.713.933 | 6.873.408 | 39,48 |
| 6. Depoziti pri bankah | 1.000.000 | 3.104.179 | 32,21 |
| 7. Ostale finančne naložbe | - | - | - |
| <i>IV. Znesek zavarovalno-tehničnih rezervacij prenesen pozavarovateljem</i> | <i>-</i> | <i>-</i> | <i>-</i> |
| 1. iz prenosnih premij | - | - | - |
| 2. iz matematičnih rezervacij | - | - | - |
| 3. iz škodnih rezervacij | - | - | - |
| 4. iz rezervacij za bonuse in popuste | - | - | - |
| 5. iz zavarovalno-tehničnih rezervacij v korist življenjskih zavarovancev, ki prevzemajo naložbeno tveganje | - | - | - |
| B. Terjatve | 8.433.300 | 8.466.928 | 99,60 |
| <i>I. Terjatve iz neposrednih zavarovalnih poslov</i> | <i>7.085.796</i> | <i>7.763.061</i> | <i>91,28</i> |
| 1. Terjatve do zavarovalcev | 7.085.796 | 7.763.044 | 91,28 |
| 2. Terjatve do zavarovalnih posrednikov | 0 | 16 | 2,05 |
| 3. Druge terjatve iz neposrednih zavarovalnih poslov | - | - | - |
| <i>I. Terjatve iz pozavarovanja</i> | <i>-</i> | <i>-</i> | <i>-</i> |
| <i>II. Druge terjatve</i> | <i>1.347.504</i> | <i>703.868</i> | <i>191,44</i> |
| C. Razna sredstva | 2.324.208 | 579.777 | 400,88 |
| <i>I. Denarna sredstva</i> | <i>1.964.011</i> | <i>579.777</i> | <i>338,75</i> |
| <i>II. Druga sredstva</i> | <i>360.197</i> | <i>-</i> | <i>-</i> |
| D. Kratkoročne aktivne časovne razmejitev | 548.889 | 721.677 | 76,06 |
| 1. Prehodno nezaračunani prihodki od obresti in najemnin | - | - | - |
| 2. Kratkoročno odloženi stroški pridobivanja zavarovanj | - | - | - |
| 3. Druge kratkoročne aktivne časovne razmejitev | 548.889 | 721.677 | 76,06 |
| | - | - | 0,00 |
| Obveznosti | 20.199.653 | 23.004.771 | 87,81 |
| A. Presežek iz prevrednotenja | 30.679 | 17.616 | 174,15 |
| B. Kosmate zavarovalno-tehnične rezervacije | 12.587.571 | 13.094.406 | 96,13 |
| <i>I. Kosmate prenosne premije</i> | <i>6.923.288</i> | <i>7.636.723</i> | <i>90,66</i> |
| <i>II. Kosmate matematične rezervacije</i> | <i>-</i> | <i>-</i> | <i>-</i> |
| <i>III. Kosmate škodne rezervacije</i> | <i>5.663.062</i> | <i>5.457.087</i> | <i>103,77</i> |
| <i>IV. Kosmate rezervacije za bonuse in popuste</i> | <i>1.220</i> | <i>595</i> | <i>204,92</i> |
| C. Kosmate zavarovalno-tehnične rezervacije v korist življenjskih zavarovancev, ki prevzemajo naložbeno tveg. | - | - | - |
| D. Obveznosti za finančne naložbe pozavarovateljev iz naslova pozavarovalnih pogodb pri cedentih | - | - | - |
| E. Druge obveznosti | 6.617.754 | 8.778.032 | 75,39 |
| <i>I. Obveznosti iz neposrednih zavarovalnih poslov</i> | <i>1.432.257</i> | <i>2.013.517</i> | <i>71,13</i> |
| 1. Obveznosti do zavarovalcev | 1.396.066 | 1.969.188 | 70,90 |
| 2. Obveznosti do zavarovalnih posrednikov | - | - | - |
| 3. Druge obveznosti iz neposrednih zavarovalnih poslov | 36.191 | 44.329 | 81,64 |
| <i>II. Obveznosti iz sozavarovanja in pozavarovanja</i> | <i>-</i> | <i>-</i> | <i>-</i> |
| <i>III. Druge obveznosti</i> | <i>5.185.497</i> | <i>6.764.516</i> | <i>76,66</i> |
| F. Pasivne časovne razmejitev | 963.649 | 1.114.716 | 86,45 |

PRIKAZ SREDSTEV IN OBVEZNOSTI KRITNEGA SKLADA OSTALIH ZDRAVSTVENIH ZAVAROVANJ
na dan 31.12.2015

v EUR

| Opis | 31.12.2015 | 31.12.2014 | Indeks |
|-------------------------------------------------------------------------------------------------------------------------|------------------|------------------|---------------|
| Sredstva | 1.686.073 | 2.246.030 | 75,07 |
| A. Naložbe v nepremičnine ter finančne naložbe | 960.564 | 1.243.594 | 77,24 |
| <i>I. Naložbene nepremičnine</i> | <i>31.782</i> | <i>32.244</i> | <i>98,57</i> |
| <i>II. Finančne naložbe v družbah v skupini in v pridruženih družbah</i> | - | - | - |
| 1. Naložbe v družbah v skupini | - | - | - |
| 2. Naložbe v pridruženih družbah | - | - | - |
| <i>III. Druge finančne naložbe</i> | <i>928.781</i> | <i>1.211.351</i> | <i>76,67</i> |
| 1. Delnice in drugi vrednostni papirji s spremenljivim donosom in kuponi skladov | 86.292 | 337.838 | 25,54 |
| 2. Dožniški vrednostni papirji in drugi vrednostni papirji s stalnim donosom | 842.490 | 873.513 | 96,45 |
| 3. Deleži v investicijskih skladih | - | - | - |
| 4. Dana posojila z zastavno pravico | - | - | - |
| 5. Druga dana posojila | - | - | - |
| 6. Depoziti pri bankah | - | - | - |
| 7. Ostale finančne naložbe | - | - | - |
| <i>IV. Znesek zavarovalno-tehničnih rezervacij prenesen pozavarovateljem</i> | - | - | - |
| 1. iz prenosnih premij | - | - | - |
| 2. iz matematičnih rezervacij | - | - | - |
| 3. iz škodnih rezervacij | - | - | - |
| 4. iz rezervacij za bonuse in popuste | - | - | - |
| 5. iz zavarovalno-tehničnih rezervacij v korist življenjskih zavarovancev, ki prevzemajo naložbeno tveganje | - | - | - |
| B. Terjatve | 691.596 | 718.457 | 96,26 |
| <i>I. Terjatve iz neposrednih zavarovalnih poslov</i> | <i>660.288</i> | <i>702.192</i> | <i>94,03</i> |
| 1. Terjatve do zavarovalcev | 660.288 | 702.192 | 94,03 |
| 2. Terjatve do zavarovalnih posrednikov | - | - | - |
| 3. Druge terjatve iz neposrednih zavarovalnih poslov | - | - | - |
| <i>I. Terjatve iz pozavarovanja</i> | - | - | - |
| <i>II. Druge terjatve</i> | <i>31.308</i> | <i>16.264</i> | <i>192,49</i> |
| C. Razna sredstva | 26.679 | 279.260 | 9,55 |
| <i>I. Denarna sredstva</i> | <i>26.679</i> | <i>279.260</i> | <i>9,55</i> |
| <i>II. Druga sredstva</i> | - | - | - |
| D. Kratkoročne aktivne časovne razmejitev | 7.234 | 4.719 | 153,29 |
| 1. Prehodno nezaračunani prihodki od obresti in najemnin | - | - | - |
| 2. Kratkoročno odloženi stroški pridobivanja zavarovanj | - | - | - |
| 3. Druge kratkoročne aktivne časovne razmejitev | 7.234 | 4.719 | 153,29 |
| | - | - | 0,00 |
| Obveznosti | 1.103.123 | 1.557.925 | 70,81 |
| A. Presežek iz prevrednotenja | 23.876 | 6.210 | 384,46 |
| B. Kosmate zavarovalno-tehnične rezervacije | 786.587 | 958.679 | 82,05 |
| <i>I. Kosmate prenosne premije</i> | <i>347.678</i> | <i>374.854</i> | <i>92,75</i> |
| <i>II. Kosmate matematične rezervacije</i> | <i>312.886</i> | <i>476.372</i> | - |
| <i>III. Kosmate škodne rezervacije</i> | <i>125.961</i> | <i>107.424</i> | <i>117,26</i> |
| <i>IV. Kosmate rezervacije za bonuse in popuste</i> | <i>61</i> | <i>29</i> | <i>209,87</i> |
| C. Kosmate zavarovalno-tehnične rezervacije v korist življenjskih zavarovancev, ki prevzemajo naložbeno tveganje | - | - | - |
| D. Obveznosti za finančne naložbe pozavarovateljev iz naslova pozavarovalnih pogodb pri cedentih | - | - | - |
| E. Druge obveznosti | 287.346 | 586.816 | 48,97 |
| <i>I. Obveznosti iz neposrednih zavarovalnih poslov</i> | <i>43.770</i> | <i>30.724</i> | <i>142,47</i> |
| 1. Obveznosti do zavarovalcev | 43.628 | 30.009 | 145,38 |
| 2. Obveznosti do zavarovalnih posrednikov | - | - | - |
| 3. Druge obveznosti iz neposrednih zavarovalnih poslov | 142 | 715 | 19,88 |
| <i>II. Obveznosti iz sozavarovanja in pozavarovanja</i> | - | - | - |
| <i>III. Druge obveznosti</i> | <i>243.576</i> | <i>556.092</i> | <i>43,80</i> |
| F. Pasivne časovne razmejitev | 5.314 | 6.220 | 85,44 |

**PRIKAZ SREDSTEV IN OBVEZNOSTI KRITNEGA SKLADA POKOJNINSKIH ZAVAROVANJ -v času izplačevanja rent
na dan 31.12.2015**

v EUR

| Opis | 31.12.2015 | 31.12.2014 | Indeks |
|-------------------------------------------------------------------------------------------------------------------|----------------|----------------|---------------|
| Sredstva | 639.609 | 509.391 | 125,56 |
| A. Naložbe v nepremičnine ter finančne naložbe | 634.203 | 458.067 | 138,45 |
| <i>I. Naložbene nepremičnine</i> | <i>24.047</i> | <i>24.547</i> | <i>97,96</i> |
| <i>II. Finančne naložbe v družbah v skupini in v pridruženih družbah</i> | - | - | - |
| 1. Naložbe v družbah v skupini | - | - | - |
| 2. Naložbe v pridruženih družbah | - | - | - |
| <i>III. Druge finančne naložbe</i> | <i>610.156</i> | <i>433.520</i> | <i>140,74</i> |
| 1. Delnice in drugi vrednostni papirji s spremenljivim donosom in kuponi skladov | 178.849 | 184.279 | 97,05 |
| 2. Dolžniški vrednostni papirji in drugi vrednostni papirji s stalnim donosom | 431.307 | 240.241 | 179,53 |
| 3. Deleži v investicijskih skladih | - | - | - |
| 4. Dana posojila z zastavno pravico | - | - | - |
| 5. Druga dana posojila | - | - | - |
| 6. Depoziti pri bankah | - | 9.000 | 0,00 |
| 7. Ostale finančne naložbe | - | - | - |
| <i>IV. Znesek zavarovalno-tehničnih rezervacij prenesen pozavarovateljem</i> | - | - | - |
| 1. iz prenosnih premij | - | - | - |
| 2. iz matematičnih rezervacij | - | - | - |
| 3. iz škodnih rezervacij | - | - | - |
| 4. iz rezervacij za bonuse in popuste | - | - | - |
| 5. iz zavarovalno-tehničnih rezervacij v korist življenjskih zavarovancev, ki prevzemajo naložbeno tveganje | - | - | - |
| B. Terjatve | 75 | 158 | 47,26 |
| <i>I. Terjatve iz neposrednih zavarovalnih poslov</i> | - | - | - |
| 1. Terjatve do zavarovalcev | - | - | - |
| 2. Terjatve do zavarovalnih posrednikov | - | - | - |
| 3. Druge terjatve iz neposrednih zavarovalnih poslov | - | - | - |
| <i>I. Terjatve iz pozavarovanja</i> | - | - | - |
| <i>II. Druge terjatve</i> | <i>75</i> | <i>158</i> | <i>47,26</i> |
| C. Razna sredstva | 5.332 | 51.166 | 10,42 |
| <i>I. Denarna sredstva</i> | <i>5.332</i> | <i>51.166</i> | <i>10,42</i> |
| <i>II. Druga sredstva</i> | - | - | - |
| D. Kratkoročne aktivne časovne razmejitev | - | - | - |
| 1. Prehodno nezaračunani prihodki od obresti in najemnin | - | - | - |
| 2. Kratkoročno odloženi stroški pridobivanja zavarovanj | - | - | - |
| 3. Druge kratkoročne aktivne časovne razmejitev | - | - | - |
| | - | - | 0,00 |
| Obveznosti | 573.734 | 466.351 | 123,03 |
| A. Presežek iz prevrednotenja | 15.870 | 11.036 | 143,81 |
| B. Kosmate zavarovalno-tehnične rezervacije | 442.539 | 428.276 | 103,33 |
| <i>I. Kosmate prenosne premije</i> | - | - | - |
| <i>II. Kosmate matematične rezervacije</i> | <i>442.539</i> | <i>428.276</i> | <i>103,33</i> |
| <i>III. Kosmate škodne rezervacije</i> | - | - | - |
| <i>IV. Kosmate rezervacije za bonuse in popuste</i> | - | - | - |
| C. Kosmate zavarovalno-tehnične rezervacije v korist življenjskih zavarovancev, ki prevzemajo naložbeno tv | - | - | - |
| D. Obveznosti za finančne naložbe pozavarovateljev iz naslova pozavarovalnih pogodb pri cedentih | - | - | - |
| E. Druge obveznosti | 115.325 | 27.040 | 426,50 |
| <i>I. Obveznosti iz neposrednih zavarovalnih poslov</i> | <i>3.117</i> | <i>492</i> | <i>633,77</i> |
| 1. Obveznosti do zavarovalcev | 3.117 | 492 | 633,77 |
| 2. Obveznosti do zavarovalnih posrednikov | - | - | - |
| 3. Druge obveznosti iz neposrednih zavarovalnih poslov | - | - | - |
| <i>II. Obveznosti iz sozavarovanja in pozavarovanja</i> | - | - | - |
| <i>III. Druge obveznosti</i> | <i>112.208</i> | <i>26.548</i> | <i>422,66</i> |
| F. Pasivne časovne razmejitev | - | - | - |

1.4 IZKAZI IZIDOV KRITNIH SKLADOV

IZKAZ KRITNEGA SKLADA ŽIVLJENJSKIH ZAVAROVANJ
za obdobje od 01.01.2015 do 31.12.2015

v EUR

| Opis | Tekoče leto | Preteklo leto | Indeks |
|----------------------------------------------------------------------------------------------------------------|---------------------|---------------------|-----------------|
| I. Prihodki od zavarovalnih premij | 18.558.693 | 17.468.142 | 106,24 |
| 1. Obračunane zavarovalne premije | 18.516.116 | 17.423.608 | 106,27 |
| 2. Sprememba prenosnih premij | 42.577 | 44.534 | 95,60 |
| II. Prihodki od naložb | 9.117.736 | 9.191.564 | 99,20 |
| 1. Prihodki iz deležev v družbah | 17.068 | 34.318 | 49,73 |
| 1.1. Prihodki iz deležev v družbah v skupini | - | - | - |
| 1.2. Prihodki iz deležev v pridruženih družbah | - | - | - |
| 1.3. Prihodki iz deležev v drugih družbah | 17.068 | 34.318 | 49,73 |
| 2. Prihodki drugih naložb | 3.971.810 | 4.692.242 | 84,65 |
| 2.1. Prihodki od zemljišč in zgradb | 485.943 | 68.467 | 709,75 |
| 2.2. Prihodki od obresti | 3.302.242 | 4.142.889 | 79,71 |
| 2.3. Drugi prihodki naložb | 183.626 | 480.885 | 38,18 |
| 2.3.1. Prevrednotovalni finančni prihodki | 11.449 | 276.198 | 4,15 |
| 2.3.2. Drugi finančni prihodki | 172.368 | 204.687 | 84,21 |
| 3. Prihodki zaradi popravkov vrednosti naložb | - | - | - |
| 4. Dobički pri odtujitvah naložb | 5.128.666 | 4.465.004 | 114,86 |
| III. Drugi prihodki od zavarovanja | 4.318.321 | 2.404.591 | 179,59 |
| IV. Odhodki za škode | (13.636.572) | (12.074.899) | 112,93 |
| 1. Obračunani zneski škod | (14.481.201) | (12.842.179) | 112,76 |
| 2. Spremembe kosmatih škodnih rezervacij (+/-) | 844.628 | 767.280 | 110,08 |
| V. Sprememba ostalih čistih zavarovalno-tehničnih rezervacij (+/-) | (747.884) | (1.133.738) | 65,97 |
| 1. Sprememba matematičnih rezervacij (+/-) | (919.829) | (1.276.604) | 72,05 |
| 1.1. Sprememba matematičnih rezervacij brez upoštevanja udeležbe na dobičku (+/-) | (919.829) | (1.276.604) | 72,05 |
| 1.2. Sprememba matematičnih rezervacij iz naslova udeležbe na dobičku (+/-) | - | - | - |
| 2. Sprememba drugih zavarovalno-tehničnih rezervacij (+/-) | 171.945 | 142.866 | 120,35 |
| VI. Odhodki za bonuse in popuste | - | - | - |
| VII. Stroški vračunani po policah | (4.875.447) | (4.197.518) | 116,15 |
| 1. Začetni stroški | (1.678.107) | (1.472.782) | 113,94 |
| 2. Inkaso, upravni, režijski stroški | (2.947.650) | (2.526.772) | 116,66 |
| 3. Zaključni stroški oziroma stroški izplačil | (249.690) | (197.963) | 126,13 |
| VIII. Čisti obratovalni stroški | (9.361.129) | (14.104.497) | 66,37 |
| 1. Stroški pridobivanja zavarovanj | (5.252.946) | (4.853.956) | 108,22 |
| 2. Sprememba v razmejenih stroških pridobivanja zavarovanj (+/-) | - | - | - |
| 3. Drugi obratovalni stroški | (4.540.866) | (9.579.132) | 47,40 |
| 3.1. Amortizacija vrednosti sredstev, potrebnih za obratovanje | (163.192) | (597.675) | 27,30 |
| 3.2. Stroški dela | (1.908.696) | (5.316.288) | 35,90 |
| 3.2.1. Plače zaposlenih | (1.383.772) | (3.889.145) | 35,58 |
| 3.2.2. Stroški socialnega in pokojninskega zavarovanja | (232.107) | (646.958) | 35,88 |
| 3.2.3. Drugi stroški dela | (292.816) | (780.184) | 37,53 |
| 3.3. Stroški storitev fizičnih oseb, ki ne opravljajo dejavnosti, skupaj z dajatvami, ki bremenijo podjetje | (132.396) | (122.095) | 108,44 |
| 3.4. Ostali obratovalni stroški | (2.336.582) | (3.543.075) | 65,95 |
| 4. Prihodki od pozavarovalnih provizij in iz deležev v pozitivnem tehničnem izidu iz pozavarovalnih pogodb (-) | 432.683 | 328.592 | 131,68 |
| VIII. Odhodki naložb | (1.212.463) | (1.348.059) | 89,94 |
| 1. Amortizacija naložb sredstev, ki niso potrebna za obratovanje | (50.915) | (14.106) | 360,96 |
| 2. Odhodki za upravljanje sredstev, odhodki za obresti in drugi finančni odhodki | (46.153) | (19.588) | 235,62 |
| 3. Prevrednotovalni finančni odhodki | (33.907) | (830.035) | 4,09 |
| 4. Izgube pri odtujitvah naložb | (1.081.488) | (484.331) | 223,30 |
| IX. Drugi čisti zavarovalni odhodki | (1.473.733) | 1.242 | - |
| X. Izid iz življenjskih zavarovanj (I. + II. + III. - IV. + V. - VI. - VII. - VIII. - IX.) | 10.048.650 | 10.311.326 | 97,45 |
| X.a. Izid iz življenjskih zavarovanj (I. + II. + III. - IV. + V. - VI. - VII.a - VIII. - IX.) | 5.562.968 | 404.347 | 1.375,79 |

IZKAZ KRITNEGA SKLADA ŽIVLJENJSKIH ZAVAROVANJ Z NALOŽBENIM TVEGANJEM
za obdobje od 01.01.2015 do 31.12.2015

v EUR

| Opis | Tekoče leto | Preteklo leto | Indeks |
|-------------------------------------------------------------------------------------|--------------------|--------------------|---------------|
| I. Obračunane kosmate zavarovalne premije | 2.474.815 | 2.367.169 | 104,55 |
| II. Prihodki od naložb | 650.860 | 5.499.600 | 11,83 |
| 1. Prihodki iz dividend in deležev v podjetjih | - | - | - |
| 1.1. Prihodki iz dividend in deležev v družbah v skupini | - | - | - |
| 1.2. Prihodki iz dividend in deležev v pridruženih družbah | - | - | - |
| 1.3. Prihodki iz dividend in deležev v drugih družbah | - | - | - |
| 2. Prihodki drugih naložb | 650.860 | 5.499.600 | 11,83 |
| 2.1. Prihodki od zemljišč in zgradb | - | - | - |
| 2.2. Prihodki od obresti | - | - | - |
| 2.3. Drugi prihodki naložb | 650.860 | 5.499.600 | 11,83 |
| 2.3.1. Prevrednotovalni finančni prihodki | 650.860 | 5.499.600 | 11,83 |
| 2.3.2. Drugi finančni prihodki | - | - | - |
| 3. Prihodki zaradi popravkov vrednosti naložb | - | - | - |
| 4. Dobički pri odtujitvah naložb | - | - | - |
| III. Odhodki iz naslova izplačil zavarovalnih vsot oziroma odkupne vrednosti | (3.594.217) | (3.093.049) | 116,20 |
| 1. Redno prenehanje | (2.171.172) | (1.312.606) | 165,41 |
| 2. Izredno prenehanje | (1.423.045) | (1.780.443) | 79,93 |
| 2.1. z izstopom iz zavarovanja | (1.358.015) | (1.700.660) | 79,85 |
| 2.2. z odpovedjo iz zavarovanja | - | - | - |
| 2.3. s smrtno zavarovanca | (65.030) | (79.784) | 81,51 |
| IV. Prenos sredstev iz oziroma na drugega izvajalca (+/-) | - | - | - |
| V. Sprememba ostalih čistih zavarovalno-tehničnih rezervacij (+/-) | 1.246.269 | (3.147.173) | - |
| 1. Sprememba matematičnih rezervacij (+/-) | 1.248.470 | (3.150.283) | - |
| 2. Sprememba drugih ostalih čistih zavarovalno-tehničnih rezervacij (+/-) | (2.201) | 3.109 | - |
| VI. Obračunani stroški in provizije | (299.901) | (319.160) | 93,97 |
| 1. Obračunani vstopni stroški | (341) | (488) | 69,89 |
| 2. Izstopni stroški | (16.528) | (19.818) | 83,40 |
| 3. Provizija za upravljanje | (283.033) | (298.854) | 94,71 |
| VII. Odhodki naložb | (395.529) | (1.248.993) | 31,67 |
| 1. Amortizacija naložb sredstev, ki niso potrebna za obratovanje | - | - | - |
| 2. Odhodki za upravljanje sredstev, odhodki za obresti in drugi finančni odhodki | - | - | - |
| 3. Prevrednotovalni finančni odhodki | (395.529) | (1.248.993) | 31,67 |
| 4. Izgube pri odtujitvah naložb | - | - | - |
| VIII. Izyd kritnega sklada (I + II - III + IV + V - VI - VII) | 82.297 | 58.394 | 140,93 |

IZKAZ KRITNEGA SKLADA ŽIVLJENJSKIH ZAVAROVANJ Z NALOŽBENIM TVEGANJEM - FOND POLICA
za obdobje od 01.01.2015 do 31.12.2015

v EUR

| Opis | Tekoče leto | Preteklo leto | Indeks |
|-------------------------------------------------------------------------------------|---------------------|---------------------|---------------|
| I. Obračunane kosmate zavarovalne premije | 24.929.675 | - | - |
| II. Prihodki od naložb | 3.681.794 | 46.620.031 | 7,90 |
| 1. Prihodki iz dividend in deležev v podjetjih | - | - | - |
| 1.1. Prihodki iz dividend in deležev v družbah v skupini | - | - | - |
| 1.2. Prihodki iz dividend in deležev v pridruženih družbah | - | - | - |
| 1.3. Prihodki iz dividend in deležev v drugih družbah | - | - | - |
| 2. Prihodki drugih naložb | 3.681.794 | 46.620.031 | 7,90 |
| 2.1. Prihodki od zemljišč in zgradb | - | - | - |
| 2.2. Prihodki od obresti | 0 | 0 | 69,23 |
| 2.3. Drugi prihodki naložb | 3.681.794 | 46.620.031 | 7,90 |
| 2.3.1. Prevrednotovalni finančni prihodki | 3.681.794 | 46.620.031 | 7,90 |
| 2.3.2. Drugi finančni prihodki | - | - | - |
| 3. Prihodki zaradi popravkov vrednosti naložb | - | - | - |
| 4. Dobički pri odtujitvah naložb | - | - | - |
| III. Odhodki iz naslova izplačil zavarovalnih vsot oziroma odkupne vrednosti | (18.067.462) | (16.377.113) | 110,32 |
| 1. Redno prenehanje | (4.706.814) | (3.007.743) | 156,49 |
| 2. Izredno prenehanje | (13.360.647) | (13.369.370) | 99,93 |
| 2.1. z izstopom iz zavarovanja | (13.072.141) | (13.179.090) | 99,19 |
| 2.2. z odpovedjo iz zavarovanja | - | - | - |
| 2.3. s smrtjo zavarovanca | (288.506) | (190.281) | 151,62 |
| IV. Prenos sredstev iz oziroma na drugega izvajalca (+/-) | - | - | - |
| V. Sprememba ostalih čistih zavarovalno-tehničnih rezervacij (+/-) | 587.713 | (32.928.207) | - |
| 1. Sprememba matematičnih rezervacij (+/-) | 651.145 | (32.842.154) | - |
| 2. Sprememba drugih ostalih čistih zavarovalno-tehničnih rezervacij (+/-) | (63.432) | (86.054) | 73,71 |
| VI. Obračunani stroški in provizije | (5.680.708) | (4.853.489) | 117,04 |
| 1. Obračunani vstopni stroški | (1.770.434) | (952.741) | 185,83 |
| 2. Izstopni stroški | (246.833) | (328.512) | 75,14 |
| 3. Provizija za upravljanje | (3.663.441) | (3.572.235) | 102,55 |
| VII. Odhodki naložb | (4.924.134) | (17.076.297) | 28,84 |
| 1. Amortizacija naložb sredstev, ki niso potrebna za obratovanje | - | - | - |
| 2. Odhodki za upravljanje sredstev, odhodki za obresti in drugi finančni odhodki | - | - | - |
| 3. Prevrednotovalni finančni odhodki | (4.924.134) | (17.076.297) | 28,84 |
| 4. Izgube pri odtujitvah naložb | - | - | - |
| VIII. Izid kritnega sklada (I + II - III + IV + V - VI - VII) | 526.877 | 584.223 | 90,18 |

IZKAZ KRITNEGA SKLADA ŽIVLJENJSKIH ZAVAROVANJ Z NALOŽBENIM TVEGANJEM - DIRIGENT
za obdobje od 01.01.2015 do 31.12.2015

v EUR

| Opis | Tekoče leto | Preteklo leto | Indeks |
|-------------------------------------------------------------------------------------|--------------------|--------------------|--------------|
| I. Obračunane kosmate zavarovalne premije | (5.905) | (10.480) | 56,35 |
| II. Prihodki od naložb | 623.846 | 2.149.449 | 29,02 |
| 1. Prihodki iz dividend in deležev v podjetjih | 0 | - | - |
| 1.1. Prihodki iz dividend in deležev v družbah v skupini | 0 | - | - |
| 1.2. Prihodki iz dividend in deležev v pridruženih družbah | 0 | - | - |
| 1.3. Prihodki iz dividend in deležev v drugih družbah | 0 | - | - |
| 2. Prihodki drugih naložb | 623.846 | 2.149.449 | 29,02 |
| 2.1. Prihodki od zemljišč in zgradb | 0 | - | - |
| 2.2. Prihodki od obresti | 0 | - | - |
| 2.3. Drugi prihodki naložb | 623.846 | 2.149.449 | 29,02 |
| 2.3.1. Prevrednotovalni finančni prihodki | 623.846 | 2.149.449 | 29,02 |
| 2.3.2. Drugi finančni prihodki | 0 | - | - |
| 3. Prihodki zaradi popravkov vrednosti naložb | 0 | - | - |
| 4. Dobički pri odtujitvah naložb | 0 | - | - |
| III. Odhodki iz naslova izplačil zavarovalnih vsot oziroma odkupne vrednosti | (87.632) | (106.988) | 81,91 |
| 1. Redno prenehanje | (1.675) | (2.030) | 82,51 |
| 2. Izredno prenehanje | (85.957) | (104.958) | 81,90 |
| 2.1. z izstopom iz zavarovanja | (54.483) | (104.958) | 51,91 |
| 2.2. z odpovedjo iz zavarovanja | 0 | - | - |
| 2.3. s smrtjo zavarovanca | (31.474) | - | - |
| IV. Prenos sredstev iz oziroma na drugega izvajalca (+/-) | 0 | - | - |
| V. Sprememba ostalih čistih zavarovalno-tehničnih rezervacij (+/-) | (326.083) | (1.539.161) | 21,19 |
| 1. Sprememba matematičnih rezervacij (+/-) | (321.486) | (1.538.142) | 20,90 |
| 2. Sprememba drugih ostalih čistih zavarovalno-tehničnih rezervacij (+/-) | (4.597) | (1.019) | 451,25 |
| VI. Obračunani stroški in provizije | (27.213) | (57.240) | 47,54 |
| 1. Obračunani vstopni stroški | 0 | - | - |
| 2. Izstopni stroški | (435) | (3.647) | 11,92 |
| 3. Provizija za upravljanje | (26.778) | (53.593) | 49,97 |
| VII. Odhodki naložb | (173.042) | (421.943) | 41,01 |
| 1. Amortizacija naložb sredstev, ki niso potrebna za obratovanje | 0 | - | - |
| 2. Odhodki za upravljanje sredstev, odhodki za obresti in drugi finančni odhodki | 0 | - | - |
| 3. Prevrednotovalni finančni odhodki | (173.042) | (421.943) | 41,01 |
| 4. Izgube pri odtujitvah naložb | 0 | - | - |
| VIII. Izid kritnega sklada (I + II - III + IV + V - VI - VII) | 3.971 | 13.636 | 29,12 |

IZKAZ KRITNEGA SKLADA ŽIVLJENJSKIH ZAVAROVANJ Z NALOŽBENIM TVEGANJEM - AKTIVNI NALOŽBENI PAKET
za obdobje od 01.01.2015 do 31.12.2015

v EUR

| Opis | Tekoče leto | Preteklo leto | Indeks |
|-------------------------------------------------------------------------------------|--------------------|--------------------|------------|
| I. Obračunane kosmate zavarovalne premije | 5.197.356 | 3.941.532 | 132 |
| II. Prihodki od naložb | 1.353.705 | 2.604.722 | 52 |
| 1. Prihodki iz dividend in deležev v podjetjih | - | - | - |
| 1.1. Prihodki iz dividend in deležev v družbah v skupini | - | - | - |
| 1.2. Prihodki iz dividend in deležev v pridruženih družbah | - | - | - |
| 1.3. Prihodki iz dividend in deležev v drugih družbah | - | - | - |
| 2. Prihodki drugih naložb | 1.353.705 | 2.604.722 | 52 |
| 2.1. Prihodki od zemljišč in zgradb | - | - | - |
| 2.2. Prihodki od obresti | - | - | - |
| 2.3. Drugi prihodki naložb | 1.353.705 | 2.604.722 | 52 |
| 2.3.1. Prevrednotovalni finančni prihodki | 1.353.705 | 2.604.722 | 52 |
| 2.3.2. Drugi finančni prihodki | - | - | - |
| 3. Prihodki zaradi popravkov vrednosti naložb | - | - | - |
| 4. Dobički pri odtujitvah naložb | - | - | - |
| III. Odhodki iz naslova izplačil zavarovalnih vsot oziroma odkupne vrednosti | (1.506.651) | (1.174.974) | 128 |
| 1. Redno prenehanje | (73.341) | (76.176) | 96 |
| 2. Izredno prenehanje | (1.433.310) | (1.098.798) | 130 |
| 2.1. z izstopom iz zavarovanja | (1.418.395) | (1.035.125) | 137 |
| 2.2. z odpovedjo iz zavarovanja | - | - | - |
| 2.3. s smrtjo zavarovanca | (14.915) | (63.673) | 23 |
| IV. Prenos sredstev iz oziroma na drugega izvajalca (+/-) | - | - | - |
| V. Sprememba ostalih čistih zavarovalno-tehničnih rezervacij (+/-) | (3.399.619) | (3.748.767) | 91 |
| 1. Sprememba matematičnih rezervacij (+/-) | (3.367.624) | (3.751.008) | 90 |
| 2. Sprememba drugih ostalih čistih zavarovalno-tehničnih rezervacij (+/-) | (31.995) | 2.241 | - |
| VI. Obračunani stroški in provizije | (834.756) | (912.716) | 91 |
| 1. Obračunani vstopni stroški | (364.186) | (413.380) | 88 |
| 2. Izstopni stroški | (56.123) | (79.827) | 70 |
| 3. Provizija za upravljanje | (414.447) | (419.509) | 99 |
| VII. Odhodki naložb | (861.162) | (696.503) | 124 |
| 1. Amortizacija naložb sredstev, ki niso potrebna za obratovanje | - | - | - |
| 2. Odhodki za upravljanje sredstev, odhodki za obresti in drugi finančni odhodki | - | - | - |
| 3. Prevrednotovalni finančni odhodki | (861.162) | (696.503) | 124 |
| 4. Izgube pri odtujitvah naložb | - | - | - |
| VIII. IZID KRITNEGA SKLADA (I + II - III + IV + V - VI - VII) | (51.126) | 13.292 | - |

IZKAZ KRITNEGA SKLADA ŽIVLJENJSKIH ZAVAROVANJ Z NALOŽBENIM TVEGANJEM - VRHUNSKI
za obdobje od 01.01.2015 do 31.12.2015

v EUR

| Opis | Tekoče leto | Preteklo leto | Indeks |
|-------------------------------------------------------------------------------------|------------------|--------------------|--------------|
| I. Obračunane kosmate zavarovalne premije | (6.756) | (93.883) | 7,20 |
| II. Prihodki od naložb | 771.013 | 2.044.826 | 37,71 |
| 1. Prihodki iz dividend in deležev v podjetjih | - | - | - |
| 1.1. Prihodki iz dividend in deležev v družbah v skupini | - | - | - |
| 1.2. Prihodki iz dividend in deležev v pridruženih družbah | - | - | - |
| 1.3. Prihodki iz dividend in deležev v drugih družbah | - | - | - |
| 2. Prihodki drugih naložb | 771.013 | 2.044.826 | 37,71 |
| 2.1. Prihodki od zemljišč in zgradb | - | - | - |
| 2.2. Prihodki od obresti | - | - | - |
| 2.3. Drugi prihodki naložb | 771.013 | 2.044.826 | 37,71 |
| 2.3.1. Prevrednotovalni finančni prihodki | 771.013 | 2.044.826 | 37,71 |
| 2.3.2. Drugi finančni prihodki | - | 0 | 0,00 |
| 3. Prihodki zaradi popravkov vrednosti naložb | - | - | - |
| 4. Dobički pri odtujitvah naložb | - | - | - |
| III. Odhodki iz naslova izplačil zavarovalnih vsot oziroma odkupne vrednosti | (264.487) | (352.696) | 74,99 |
| 1. Redno prenehanje | (2.500) | (3.355) | 74,53 |
| 2. Izredno prenehanje | (261.987) | (349.342) | 74,99 |
| 2.1. z izstopom iz zavarovanja | (233.333) | (336.953) | 69,25 |
| 2.2. z odpovedjo iz zavarovanja | - | - | - |
| 2.3. s smrtjo zavarovanca | (28.654) | (12.389) | 231,28 |
| IV. Prenos sredstev iz oziroma na drugega izvajalca (+/-) | - | - | - |
| V. Sprememba ostalih čistih zavarovalno-tehničnih rezervacij (+/-) | (36.956) | (1.115.762) | 3,31 |
| 1. Sprememba matematičnih rezervacij (+/-) | (36.958) | (1.115.678) | 3,31 |
| 2. Sprememba drugih ostalih čistih zavarovalno-tehničnih rezervacij (+/-) | 3 | (84) | - |
| VI. Obračunani stroški in provizije | (60.648) | (68.837) | 88,10 |
| 1. Obračunani vstopni stroški | - | - | - |
| 2. Izstopni stroški | (10.412) | (22.484) | 46,31 |
| 3. Provizija za upravljanje | (50.236) | (46.353) | 108,38 |
| VII. Odhodki naložb | (418.982) | (463.541) | 90,39 |
| 1. Amortizacija naložb sredstev, ki niso potrebna za obratovanje | - | - | - |
| 2. Odhodki za upravljanje sredstev, odhodki za obresti in drugi finančni odhodki | - | - | - |
| 3. Prevrednotovalni finančni odhodki | (418.982) | (463.541) | 90,39 |
| 4. Izgube pri odtujitvah naložb | - | - | - |
| VIII. Izid kritnega sklada (I + II - III + IV + V - VI - VII) | (16.815) | (49.893) | 33,70 |

IZKAZ KRITNEGA SKLADA NEZGODNIH ZAVAROVANJ
za obdobje od 01.01.2015 do 31.12.2015

v EUR

| Opis | Tekoče leto | Preteklo leto | Indeks |
|----------------------------------------------------------------------------------------------------------------|-----------------|----------------|-----------------|
| I. Prihodki od zavarovalnih premij | 225.791 | 8.479 | 2.662,96 |
| 1. Obračunane zavarovalne premije | 235.288 | 9.903 | 2.375,83 |
| 2. Sprememba prenosnih premij | (9.497) | (1.424) | 666,69 |
| II. Prihodki od naložb | 1 | 0 | 443,75 |
| 1. Prihodki iz deležev v družbah | - | - | - |
| 1.1. Prihodki iz deležev v družbah v skupini | - | - | - |
| 1.2. Prihodki iz deležev v pridruženih družbah | - | - | - |
| 1.3. Prihodki iz deležev v drugih družbah | - | - | - |
| 2. Prihodki drugih naložb | 1 | 0 | 443,75 |
| 2.1. Prihodki od zemljišč in zgradb | - | - | - |
| 2.2. Prihodki od obresti | 1 | 0 | 443,75 |
| 2.3. Drugi prihodki naložb | - | - | - |
| 2.3.1. Prevrednotovalni finančni prihodki | - | - | - |
| 2.3.2. Drugi finančni prihodki | - | - | - |
| 3. Prihodki zaradi popravkov vrednosti naložb | - | - | - |
| 4. Dobički pri odtujitvah naložb | - | - | - |
| III. Drugi prihodki od zavarovanja | - | - | - |
| IV. Odhodki za škode | (58.826) | (7.740) | 760,04 |
| 1. Obračunani zneski škod | (35.341) | (3.940) | 896,98 |
| 2. Spremembe škodnih rezervacij (+/-) | (23.485) | (3.800) | 618,05 |
| V. Sprememba ostalih čistih zavarovalno-tehničnih rezervacij (+/-) | (52.256) | (1.991) | 2.624,12 |
| 1. Sprememba matematičnih rezervacij (+/-) | (52.256) | (1.991) | 2.624,12 |
| 1.1. Sprememba matematičnih rezervacij brez upoštevanja udeležbe na dobičku (+/-) | (52.256) | (1.991) | 2.624,12 |
| 1.2. Sprememba matematičnih rezervacij iz naslova udeležbe na dobičku (+/-) | - | - | - |
| 2. Sprememba drugih zavarovalno-tehničnih rezervacij (+/-) | - | - | - |
| VI. Odhodki za bonuse in popuste | (51) | (8) | 634,45 |
| VII. Stroški vračunani po policah | (70.586) | (2.971) | 2.375,83 |
| 1. Začetni stroški | (47.058) | (1.981) | 2.375,83 |
| 2. Inkaso, upravni, režijski stroški | (23.529) | (990) | 2.375,83 |
| 3. Zaključni stroški oziroma stroški izplačil | - | - | - |
| VIII. Čisti obratovalni stroški | (4.543) | (443) | 1.024,38 |
| 1. Stroški pridobivanja zavarovanj | (3.759) | (533) | 704,65 |
| 2. Sprememba v razmejenih stroških pridobivanja zavarovanj (+/-) | 616 | 90 | 684,52 |
| 3. Drugi obratovalni stroški | (1.400) | - | - |
| 3.1. Amortizacija vrednosti sredstev, potrebnih za obratovanje | - | - | - |
| 3.2. Stroški dela | - | - | - |
| 3.2.1. Plače zaposlenih | - | - | - |
| 3.2.2. Stroški socialnega in pokojninskega zavarovanja | - | - | - |
| 3.2.3. Drugi stroški dela | - | - | - |
| 3.3. Stroški storitev fizičnih oseb, ki ne opravljajo dejavnosti, skupaj z datjavami, ki bremenijo podjetje | - | - | - |
| 3.4. Ostali obratovalni stroški | (1.400) | - | - |
| 4. Prihodki od pozavarovalnih provizij in iz deležev v pozitivnem tehničnem izidu iz pozavarovalnih pogodb (-) | - | - | - |
| IX. Odhodki naložb | - | - | - |
| 1. Amortizacija naložb sredstev, ki niso potrebna za obratovanje | - | - | - |
| 2. Odhodki za upravljanje sredstev, odhodki za obresti in drugi finančni odhodki | - | - | - |
| 3. Prevrednotovalni finančni odhodki | - | - | - |
| 4. Izgube pri odtujitvah naložb | - | - | - |
| IX. Drugi čisti zavarovalni odhodki | (803) | (41) | 1.943,43 |
| X. Izid iz življenjskih zavarovanj (I. + II. + III. - IV. + V. - VI. - VII. - VIII. - IX.) | 43.270 | (4.273) | - |
| X.a. Izid iz življenjskih zavarovanj (I. + II. + III. - IV. + V. - VI. - VII.a - VIII. - IX.) | 109.313 | (1.745) | - |

IZKAZ KRITNEGA SKLADA POKOJNINSKIH ZAVAROVANJ-v času varčevanja
za obdobje od 01.01.2015 do 31.12.2015

| v EUR | | | |
|-------------------------------------------------------------------------------------|--------------------|------------------|---------------|
| Opis | Tekoče leto | Preteklo leto | Indeks |
| I. Obračunane kosmate zavarovalne premije | 1.308.201 | 848.869 | 154,11 |
| II. Prihodki od naložb | 411.763 | 624.932 | 65,89 |
| 1. Prihodki iz deležev v podjetjih | - | - | - |
| 1.1. Prihodki iz deležev v podjetjih | - | - | - |
| 1.2. Prihodki iz deležev v pridruženih podjetjih | - | - | - |
| 1.3. Prihodki iz deležev v drugih podjetjih | - | - | - |
| 2. Prihodki od drugih naložb | 393.148 | 551.077 | 71,34 |
| 2.1. Prihodki od zemljišč in zgradb | - | - | - |
| 2.2. Prihodki od obresti | 319.665 | 293.686 | 108,85 |
| 2.3. Drugi prihodki naložb | 73.483 | 257.391 | 28,55 |
| 2.3.1. Prevrednotovalni finančni prihodki | 3.058 | 8.850 | 34,56 |
| 2.3.2. Drugi finančni prihodki | 70.425 | 248.541 | 28,34 |
| 3. Prihodki zaradi popravkov vrednosti naložb | - | - | - |
| 4. Dobički pri odtujitvah naložb | 18.615 | 73.855 | 25,20 |
| III. Odhodki iz naslova izplačil zavarovalnih vsot oziroma odkupne vrednosti | (358.597) | (334.508) | 107,20 |
| 1. Redno prenehanje | (143.538) | (107.011) | 134,13 |
| 2. Izredno prenehanje | (215.059) | (227.496) | 94,53 |
| 2.1. z izstopom iz zavarovanja | (206.521) | (221.085) | 93,41 |
| 2.2. z odpovedjo pogodbe o zavarovanju | - | - | - |
| 2.3. s smrtjo zavarovanca | (8.538) | (6.411) | 133,17 |
| IV. Prenos sredstev iz oziroma na drugega izvajalca (+/-) | 2.812.743 | 11.968 | 23.502 |
| V. Sprememba ostalih čistih zavarovalno-tehničnih rezervacij (+/-) | (3.967.700) | (967.431) | 410,13 |
| 1. Sprememba matematičnih rezervacij (+/-) | (3.967.700) | (967.431) | 410,13 |
| 2. Sprememba drugih ostalih čistih zavarovalno-tehničnih rezervacij (+/-) | - | - | - |
| VI. Obračunani stroški in provizije | (121.579) | (101.692) | 119,56 |
| 1. Obračunani vstopni stroški | (11.406) | (23.029) | 49,53 |
| 2. Izstopni stroški | (8.087) | (2.949) | 274,24 |
| 3. Provizija za upravljanje | (102.085) | (75.714) | 134,83 |
| VII. Odhodki naložb | (84.831) | (82.138) | 103,28 |
| 1. Amortizacija naložb sredstev, ki niso potrebna za obratovanje | - | - | - |
| 2. Odhodki za upravljanje sredstev, odhodki za obresti in drugi finančni odhodki | (73.576) | (66.738) | 110,25 |
| 3. Prevrednotovalni finančni odhodki | (5.607) | (5.844) | 95,95 |
| 4. Izgube pri odtujitvah naložb | (5.648) | (9.556) | 59,11 |
| VIII. Izid kritnega sklada (I. + II. - III. + IV. + V. - VI. - VII.) | (0) | - | - |

IZKAZ KRITNEGA SKLADA POKOJNINSKIH ZAVAROVANJ-v času varčevanja
za obdobje od 01.01.2015 do 31.12.2015

v EUR

| Opis | Tekoče leto | Preteklo leto | Indeks |
|----------------------------------------------------------------------------------------------------------------------------------|----------------------|--------------------|---------------|
| I. Vplačila oziroma premije | 1.308.201 | 848.869 | 154,11 |
| II. Finančni prihodki | 405.279 | 376.394 | 107,67 |
| 1. Prihodki od dividend in deležev | 0 | 0 | - |
| 2. Prihodki od obresti | 319.665 | 293.686 | 0,00 |
| 3. Dobički pri odtujitvi finančnih naložb | 18.615 | 73.855 | 0,00 |
| 4. Prevrednotovalni finančni prihodki iz naslova spremembe poštene vrednosti finančnih naložb preko poslovnega izida | 3.094 | 8.850 | 0,00 |
| 5. Drugi finančni prihodki | 63.905 | 3 | 0,00 |
| III. Prihodki od naložbenih nepremičnin | 0 | 0 | 0,00 |
| 1. Prihodki od oddajanja naložbenih nepremičnin v najem | 0 | 0 | 0,00 |
| 2. Dobički pri odtujitvi naložbenih nepremičnin | 0 | 0 | 0,00 |
| 3. Prevrednotovalni poslovni prihodki iz naslova spremembe poštene vrednosti naložbenih nepremičnin preko poslovnega izida | 0 | 0 | 0,00 |
| IV. Prihodki iz vplačil upravljavca zaradi nedoseganja zajamčenega donosa | 6.520 | 23 | 0,00 |
| V. Odhodki iz naslova izplačil odkupnih vrednosti | (358.597) | (334.508) | 0,00 |
| 1. Redno prenehanje | (143.538) | (107.011) | 134,13 |
| 2. Izredno prenehanje | (215.059) | (227.496) | 94,53 |
| 2.1. z izstopom iz zavarovanja | (206.521) | (221.085) | 93,41 |
| 2.2. z odpovedjo pogodbe o zavarovanju | 0 | 0 | - |
| 2.3. s smrtjo zavarovanca | (8.538) | (6.411) | 133,17 |
| VI. Prenos sredstev od oziroma na drugega izvajalca (+/-) | 2.812.743 | 11.968 | 23.502 |
| 1. Prenos sredstev od drugega izvajalca | 3.304.206 | 21.424 | 0 |
| 2. Prenos sredstev na drugega izvajalca | (491.463) | (9.457) | 0 |
| VII. Sprememba ostalih čistih zavarovalno-tehničnih rezervacij (+/-) | (3.889.340) | (563.464) | 690,26 |
| 1. Sprememba matematičnih rezervacij brez upoštevanja pripisa dobička iz tekočega obračunskega obdobja (+/-) | (3.889.340) | (563.464) | 690,26 |
| 2. Sprememba drugih čistih zavarovalno-tehničnih rezervacij (+/-) | 0 | 0 | - |
| 3. Sprememba rezervacij za zavarovanja, kjer je premoženje kritnega sklada razdeljeno na enote (VEP) | 0 | 0 | 0,00 |
| VIII. Obračunani stroški upravljavca | (121.579) | (101.692) | 119,56 |
| 1. Obračunani vstopni stroški | (11.406) | (23.029) | 49,53 |
| 2. Izstopni stroški | (8.087) | (2.949) | 274,24 |
| 3. Provizija za upravljanje | (102.085) | (75.714) | 134,83 |
| IX. Odhodki v zvezi z banko skrbnico | 0 | 0 | - |
| X. Drugi odhodki, ki v skladu s pravili upravljanja neposredno bremenijo kritni sklad | (9.430) | (0) | 0,00 |
| XI. Finančni odhodki | (75.437) | (82.138) | 0,00 |
| 1. Odhodki za obresti | (240) | (2.832) | 8,46 |
| 2. Izgube pri odtujitvi finančnih naložb | (69.554) | (9.556) | 727,83 |
| 3. Prevrednotovalni finančni odhodki iz naslova spremembe poštene vrednosti finančnih naložb preko izkaza poslovnega izida | (5.643) | (69.749) | 8,09 |
| XII. Odhodki naložbenih nepremičnin | 0 | 0 | - |
| 1. Odhodki od upravljanja in oddajanja naložbenih nepremičnin | 0 | 0 | 0,00 |
| 2. Prevrednotovalni poslovni odhodki iz naslova spremembe poštene vrednosti naložbenih nepremičnin preko izkaza poslovnega izida | 0 | 0 | 0,00 |
| XIII. Čisti dobiček obračunskega obdobja +/- (I. + II. + III. + IV. - V. + VI. + VII. + VIII. - IX. - X. - XI. - XIII.) | 78.360 | 155.452 | 50,41 |

**IZKAZ KRITNEGA SKLADA POKOJNINSKIH ZAVAROVANJ-v času izplačevanja rent
za obdobje od 01.01.2015 do 31.12.2015**

v EUR

| Opis | Tekoče leto | Preteklo leto | Indeks |
|-------------------------------------------------------------------------------------------------------|-----------------|-----------------|---------------|
| I. Prenos denarnih sredstev iz pokojninskega načrta dodatnega pokojninska zavarovanja | 61.296 | 46.522 | 131,76 |
| 1. te pravne osebe | 61.296 | 46.522 | 131,76 |
| 2. druge zavarovalnice | - | - | - |
| 3. druge pokojninske družbe | - | - | - |
| 4. vzajemnega pokojninskega sklada | - | - | - |
| II. Prihodki od naložb | 30.101 | 44.229 | 68,06 |
| 1. Prihodki iz dividend in deležev v podjetjih | - | - | - |
| 1.1. Prihodki iz dividend in deležev v družbah v skupini | - | - | - |
| 1.2. Prihodki iz dividend in deležev v pridruženih družbah | - | - | - |
| 1.3. Prihodki iz dividend in deležev v drugih družbah | - | - | - |
| 2. Prihodki drugih naložb | 30.034 | 44.229 | 67,91 |
| 2.1. Prihodki od zemljišč in zgradb | 4.367 | 4.367 | - |
| 2.2. Prihodki od obresti | 20.109 | 18.401 | 109,28 |
| 2.3. Drugi prihodki naložb | 5.559 | 21.461 | 25,90 |
| 2.3.1. Prevrednotovalni finančni prihodki | 5.559 | 21.461 | 25,90 |
| 2.3.2. Drugi finančni prihodki | - | 0 | 0,00 |
| 3. Prihodki zaradi popravkov vrednosti naložb | - | - | - |
| 4. Dobički pri odtujitvah naložb | 67 | - | - |
| III. Odhodki za škode | (40.238) | (32.832) | 122,56 |
| 1. Obračunani zneski škod | (40.238) | (32.832) | 122,56 |
| 2. Sprememba škodnih rezervacij | - | - | - |
| IV. Sprememba ostalih čistih zavarovalno-tehničnih rezervacij (+/-) | (14.263) | (31.240) | 45,66 |
| 1. Sprememba matematičnih rezervacij (+/-) | (14.263) | (31.240) | 45,66 |
| 2. Sprememba drugih ostalih čistih zavarovalno-tehničnih rezervacij (+/-) | - | - | - |
| V. Stroški vračunani po policah | (962) | (1.455) | 66,13 |
| 1. Začetni stroški | - | - | - |
| 2. Inkaso, upravni, režijski stroški | - | - | - |
| 3. Zaključni stroški oziroma stroški izplačil | (962) | (1.455) | 66,13 |
| V.a. Čisti obratovalni stroški | - | - | - |
| 1. Stroški pridobivanja zavarovanj | - | - | - |
| 2. Sprememba v razmejenih stroških pridobivanja zavarovanj (+/-) | - | - | - |
| 3. Drugi obratovalni stroški | - | - | - |
| 3.1. Amortizacija vrednosti sredstev, potrebnih za obratovanje | - | - | - |
| 3.2. Stroški dela | - | - | - |
| 3.2.1. Plače zaposlenih | - | - | - |
| 3.2.2. Stroški socialnega in pokojninskega zavarovanja | - | - | - |
| 3.2.3. Drugi stroški dela | - | - | - |
| 3.3. Stroški storitev fizičnih oseb, ki ne opravljajo dejavnosti, skupaj z dajatvami, ki bremenijo pr | - | - | - |
| 3.4. Ostali obratovalni stroški | - | - | - |
| 4. Prihodki od pozavarovalnih provizij in iz deležev v pozitivnem tehničnem izidu iz pozavarovalnih | - | - | - |
| VI. Odhodki naložb | (8.421) | (6.018) | 139,93 |
| 1. Amortizacija naložb sredstev, ki niso potrebna za obratovanje | (501) | (501) | - |
| 2. Odhodki za upravljanje sredstev, odhodki za obresti in drugi finančni odhodki | (185) | (371) | 49,94 |
| 3. Prevrednotovalni finančni odhodki | (6.575) | (5.053) | 130,11 |
| 4. Izgube pri odtujitvah naložb | (1.160) | (93) | 1.243,43 |
| VII. Izid kritnega sklada (I. + II. - III. + IV. - V. - VI.) | 27.513 | 19.206 | 143,25 |
| VII.a. Izid kritnega sklada (I. + II. - III. + IV. - Va. - VI.) | 28.476 | 20.662 | 137,82 |

IZKAZ KRITNEGA SKLADA OSTALIH ZDRAVSTVENIH ZAVAROVANJ
za obdobje od 01.01.2015 do 31.12.2015

v EUR

| Opis | Tekoče leto | Preteklo leto | Indeks |
|------------------------------------------------------------------------------------------------------------------------------------------------------------------------------------|--------------------|--------------------|---------------|
| Izkaz izida iz dopolnilnih zavarovanj | | | |
| I. Čisti prihodki od zavarovalnih premij | 2.595.836 | 2.371.175 | 109,47 |
| 1. Obračunane kosmate zavarovalne premije | 2.568.661 | 2.395.655 | 107,22 |
| 2. Obračunane pozavarovalne premije | - | - | - |
| 3. Sprememba kosmatih prenosnih premij (+/-) | 27.175 | (24.480) | - |
| 4. Sprememba prenosnih premij za pozavarovalni del (+/-) | - | - | - |
| II. Prihodki naložb | 98.783 | 152.887 | 64,61 |
| 1. Prihodki iz deležev v družbah | 52 | 40 | 130,00 |
| 1.1. Prihodki iz deležev v družbah v skupini | - | - | - |
| 1.2. Prihodki iz deležev v pridruženih družbah | - | - | - |
| 1.3. Prihodki iz deležev v drugih družbah | 52 | 40 | 130,00 |
| 2. Prihodki drugih naložb | 45.153 | 80.206 | 56,30 |
| 2.1. Prihodki od zemljišč in zgradb | 14.986 | 16.257 | 92,19 |
| 2.2. Prihodki od obresti | 25.126 | 28.540 | 88,04 |
| 2.3. Drugi prihodki naložb | 5.041 | 35.410 | 14,24 |
| 2.3.1. Prevrednotovalni finančni prihodki | 5.041 | 7.229 | 69,73 |
| 2.3.2. Drugi finančni prihodki | - | 28.181 | 0,00 |
| 3. Prihodki zaradi popravkov vrednosti naložb | - | - | - |
| 4. Dobički pri odtujitvah naložb | 53.578 | 72.641 | 73,76 |
| III. Drugi čisti prihodki od zavarovanja | 42 | 155 | 26,94 |
| IV. Čisti odhodki za škode | (1.924.027) | (1.472.656) | 130,65 |
| 1. Obračunani kosmati zneski škod | (1.906.810) | (1.454.348) | 131,11 |
| 2. Prihodki od uveljavljenih kosmatih regresnih terjatev (-) | 1.320 | 4.696 | 28,12 |
| 3. Obračunani deleži pozavarovalateljev (-) | - | - | - |
| 4. Sprememba kosmatih škodnih rezervacij (+/-) | (18.537) | (23.005) | 80,58 |
| 5. Sprememba škodnih rezervacij za pozavarovalni del (+/-) | - | - | - |
| 6. Prihodki iz izravnalne sheme (-) | - | - | - |
| 7. Odhodki iz izravnalne sheme (+) | - | - | - |
| V. Sprememba ostalih čistih zavarovalno-tehničnih rezervacij (+/-) | 163.486 | (476.372) | - |
| 1. Sprememba matematičnih rezervacij | (68) | - | - |
| 1.1. Sprememba kosmatih matematičnih rezervacij | (68) | - | - |
| 1.2. Sprememba pozavarovalnega deleža (+/-) | - | - | - |
| 2. Sprememba drugih čistih zavarovalno-tehničnih rezervacij | 163.555 | (476.372) | - |
| 2.1. Sprememba kosmatih drugih zavarovalno-tehničnih rezervacij | 163.555 | (476.372) | - |
| 2.2. Sprememba pozavarovalnega deleža (+/-) | - | - | - |
| VI. Čisti odhodki za bonuse in popuste | (32) | 1 | - |
| VII. Čisti obratovalni stroški | (1.184.685) | (630.742) | 187,82 |
| 1. Stroški pridobivanja zavarovanj | (51.555) | (290.553) | 17,74 |
| 2. Sprememba v razmejenih stroških pridobivanja zavarovanj (+/-) | 3.163 | 278 | 1.139,32 |
| 3. Drugi obratovalni stroški | (1.136.294) | (340.467) | 333,75 |
| 3.1. Amortizacija vrednosti sredstev, potrebnih za obratovanje | (16.941) | (28.081) | 60,33 |
| 3.2. Stroški dela | (696.690) | (162.256) | 429,38 |
| 3.2.1. Plače zaposlenih | (483.361) | (118.188) | 408,98 |
| 3.2.2. Stroški socialnega in pokojninskega zavarovanja | (82.177) | (19.664) | 417,91 |
| 3.2.3. Drugi stroški dela | (131.153) | (24.404) | 537,42 |
| 3.3. Stroški storitev fizičnih oseb, ki ne opravljajo dejavnosti | (68.726) | (6.008) | 1.143,98 |
| 3.4. Ostali obratovalni stroški | (353.937) | (144.123) | 245,58 |
| 4. Prihodki od pozavarovalnih provizij in iz deležev v pozitivnem tehničnem izidu iz pozavarovalnih pogodb (-) | - | - | - |
| VIII. Odhodki naložb | (14.176) | (41.470) | 34,18 |
| 1. Amortizacija naložb sredstev, ki niso potrebna za obratovanje | (461) | (461) | 100,00 |
| 2. Odhodki za upravljanje sredstev, odhodki za obresti in drugi finančni odhodki | (1.978) | (2.176) | 90,87 |
| 3. Prevrednotovalni finančni odhodki | (9.826) | (8.599) | 114,27 |
| 4. Izgube pri odtujitvah naložb | (1.911) | (30.234) | 6,32 |
| IX. Drugi čisti zavarovalni odhodki | (11.096) | (8.567) | 129,52 |
| 1. Odhodki za preventivno dejavnost | - | - | - |
| 2. Ostali drugi čisti zavarovalni odhodki | (11.096) | (8.567) | 129,52 |
| X. Razporejen donos naložb, prenesen v izračun čistega izida zavarovalnice (-) | (15.023) | (32.831) | 45,76 |
| XI. Izid iz zdravstvenih zavarovanj pred razporeditvijo polovice pozitivnega izida iz dopolnilnega zavarovanja (I. + II. + III. + IV. + V. + VI. + VII. + VIII. + IX. + X.) | (290.891) | (138.422) | 210,15 |

IZKAZ KRITNEGA SKLADA DOPOLNILNIH ZDRAVSTVENIH ZAVAROVANJ
za obdobje od 01.01.2015 do 31.12.2015

v EUR

| Opis | Tekoče leto | Preteklo leto | Indeks |
|------------------------------------------------------------------------------------------------------------------------------------------------------------------------------------|---------------------|---------------------|---------------|
| Izkaz izida iz dopolnilnih zavarovanj | | | |
| I. Čisti prihodki od zavarovalnih premij | 98.788.483 | 107.029.999 | 92,30 |
| 1. Obračunane kosmate zavarovalne premije | 98.075.048 | 105.797.624 | 92,70 |
| 2. Obračunane pozavarovalne premije | - | - | - |
| 3. Sprememba kosmatih prenosnih premij (+/-) | 713.435 | 1.232.375 | 57,89 |
| 4. Sprememba prenosnih premij za pozavarovalni del (+/-) | - | - | - |
| II. Prihodki naložb | 1.062.646 | 1.498.162 | 70,93 |
| 1. Prihodki iz deležev v družbah | 2.730 | 2.100 | 130,00 |
| 1.1. Prihodki iz deležev v družbah v skupini | - | - | - |
| 1.2. Prihodki iz deležev v pridruženih družbah | - | - | - |
| 1.3. Prihodki iz deležev v drugih družbah | 2.730 | 2.100 | 130,00 |
| 2. Prihodki drugih naložb | 428.227 | 874.292 | 48,98 |
| 2.1. Prihodki od zemljišč in zgradb | - | - | - |
| 2.2. Prihodki od obresti | 416.548 | 856.662 | 48,62 |
| 2.3. Drugi prihodki naložb | 11.679 | 17.629 | 66,25 |
| 2.3.1. Prevrednotovalni finančni prihodki | 8.393 | 3.688 | 227,58 |
| 2.3.2. Drugi finančni prihodki | 3.285 | 13.941 | 23,57 |
| 3. Prihodki zaradi popravkov vrednosti naložb | - | - | - |
| 4. Dobički pri odtujitvah naložb | 631.689 | 621.771 | 101,60 |
| III. Drugi čisti prihodki od zavarovanja | 136.354 | 74.273 | 183,58 |
| IV. Čisti odhodki za škode | (86.770.259) | (90.713.032) | 95,65 |
| 1. Obračunani kosmati zneski škod | (82.939.497) | (87.177.142) | 95,14 |
| 2. Prihodki od uveljavljenih kosmatih regresnih terjatev (-) | 7.114 | 198.915 | 3,58 |
| 3. Obračunani deleži pozavarovalateljev (-) | - | - | - |
| 4. Sprememba kosmatih škodnih rezervacij (+/-) | (205.975) | 549.552 | - |
| 5. Sprememba škodnih rezervacij za pozavarovalni del (+/-) | - | - | - |
| 6. Prihodki iz izravnalne sheme (-) | - | - | - |
| 7. Odhodki iz izravnalne sheme (+) | (3.631.901) | (4.284.356) | 84,77 |
| V. Sprememba ostalih čistih zavarovalno-tehničnih rezervacij (+/-) | - | - | - |
| 1. Sprememba matematičnih rezervacij | - | - | - |
| 1.1. Sprememba kosmatih matematičnih rezervacij | - | - | - |
| 1.2. Sprememba pozavarovalnega deleža (+/-) | - | - | - |
| 2. Sprememba drugih čistih zavarovalno-tehničnih rezervacij | - | - | - |
| 2.1. Sprememba kosmatih drugih zavarovalno-tehničnih rezervacij | - | - | - |
| 2.2. Sprememba pozavarovalnega deleža (+/-) | - | - | - |
| VI. Čisti odhodki za bonuse in popuste | (625) | 165 | - |
| VII. Čisti obratovalni stroški | (13.362.402) | (14.431.109) | 92,59 |
| 1. Stroški pridobivanja zavarovanj | (2.560.495) | (1.742.379) | 146,95 |
| 2. Sprememba v razmejenih stroških pridobivanja zavarovanj (+/-) | 63.033 | (7.763) | - |
| 3. Drugi obratovalni stroški | (10.864.939) | (12.680.967) | 85,68 |
| 3.1. Amortizacija vrednosti sredstev, potrebnih za obratovanje | (765.805) | (1.042.669) | 73,45 |
| 3.2. Stroški dela | (4.952.211) | (6.024.628) | 82,20 |
| 3.2.1. Plače zaposlenih | (3.580.541) | (4.388.383) | 81,59 |
| 3.2.2. Stroški socialnega in pokojninskega zavarovanja | (601.095) | (730.117) | 82,33 |
| 3.2.3. Drugi stroški dela | (770.575) | (906.128) | 85,04 |
| 3.3. Stroški storitev fizičnih oseb, ki ne opravljajo dejavnosti | (122.144) | (223.065) | 54,76 |
| 3.4. Ostali obratovalni stroški | (5.024.780) | (5.390.605) | 93,21 |
| 4. Prihodki od pozavarovalnih provizij in iz deležev v pozitivnem tehničnem izidu iz pozavarovalnih pogodb (-) | - | - | - |
| VIII. Odhodki naložb | (357.013) | (859.543) | 41,54 |
| 1. Amortizacija naložb sredstev, ki niso potrebna za obratovanje | - | - | - |
| 2. Odhodki za upravljanje sredstev, odhodki za obresti in drugi finančni odhodki | (14.750) | (19.411) | 75,99 |
| 3. Prevrednotovalni finančni odhodki | (43.637) | (709.538) | 6,15 |
| 4. Izgube pri odtujitvah naložb | (298.626) | (130.594) | 228,67 |
| IX. Drugi čisti zavarovalni odhodki | (542.356) | (795.633) | 68,17 |
| 1. Odhodki za preventivno dejavnost | - | - | - |
| 2. Ostali drugi čisti zavarovalni odhodki | (542.356) | (795.633) | 68,17 |
| X. Razporejen donos naložb, prenesen v izračun čistega izida zavarovalnice (-) | (342.509) | (628.255) | 54,52 |
| XI. Izid iz zdravstvenih zavarovanj pred razporeditvijo polovice pozitivnega izida iz dopolnilnega zavarovanja (I. + II. + III. + IV. + V. + VI. + VII. + VIII. + IX. + X.) | (1.387.680) | 1.175.028 | - |

1.5 DODATNA POJASNILA K IZKAZU POSLOVNEGA IZIDA

Skladno s Sklepom o letnem poročilu in trimesečnih računovodskih izkazih zavarovalnic -SKL 2009 prilagamo, dodatna pojasnila k izkazom iz priloge AZN.

Obračunane kosmate premije premoženjskih zavarovanj

| Zavarovalna vrsta | Obračunane kosmate premije v poslovnem letu 2015 | Obračunane kosmate premije za poslovno leto 2015 | Obračunane kosmate premije v poslovnem letu 2014 | Obračunane kosmate premije za poslovno leto 2014 |
|-----------------------------------------------------|--------------------------------------------------|--------------------------------------------------|--------------------------------------------------|--------------------------------------------------|
| Nezgodno zavarovanje | 16.728.573 | 16.632.417 | 15.877.417 | 15.943.849 |
| Zdravstveno zavarovanje | 100.643.709 | 101.384.319 | 108.193.279 | 109.401.173 |
| Zavarovanje kopenskih motornih vozil | 34.161.119 | 34.335.598 | 34.523.565 | 34.070.314 |
| Letalsko zavarovanje | 6.054 | 9.605 | 13.024 | 13.545 |
| Zavarovanje plovil | 527.960 | 569.381 | 609.587 | 623.845 |
| Zavarovanje prevoza blaga | 1.499.391 | 1.502.543 | 1.453.635 | 1.453.879 |
| Zavarovanje požara in elementarnih nesreč | 15.997.825 | 15.717.073 | 16.029.584 | 15.658.724 |
| Drugo škodno zavarovanje | 12.024.662 | 11.936.190 | 12.256.797 | 11.840.577 |
| Zavarovanje odgovornosti pri uporabi motornih vozil | 40.069.385 | 40.223.206 | 40.577.052 | 40.372.994 |
| Zavarovanje odgovornosti pri uporabi zrakoplovov | 11.796 | 13.019 | 14.041 | 16.420 |
| Zavarovanje odgovornosti pri uporabi plovil | 560.344 | 571.785 | 586.267 | 585.760 |
| Splošno zavarovanje odgovornosti | 7.425.674 | 7.645.572 | 7.475.629 | 6.992.158 |
| Kreditno zavarovanje | (144) | 284.940 | 20.890 | 548.995 |
| Kavcijsko zavarovanje | 206.304 | 164.679 | 188.392 | 153.919 |
| Zavarovanje različnih finančnih izgub | 695.625 | 702.377 | 792.493 | 747.584 |
| Zavarovanje stroškov postopka | 134.159 | 134.838 | 134.381 | 132.788 |
| Zavarovanje pomoči | 5.742.416 | 5.569.786 | 5.380.554 | 5.356.088 |
| Skupaj premoženjska zavarovanja | 236.434.854 | 237.397.327 | 244.126.589 | 243.912.613 |

Obračunane kosmate premije za leto 2015 in 2014 vključujejo obračunane premije prejetega sozavarovanja.

Obračunane kosmate premije življenjskih zavarovanj v letu 2015

| Zavarovalna vrsta | Premije za posamična zavarov. | Premije za skupinska zavarov. | Premije, ki se plačujejo obročno | Premije, ki se plačujejo z enkratnim vplačilom | Premije iz pogodb z nespremenljivimi zavarov. vsotami | Premije iz pogodb z deležem v dobičku | Premije iz pogodb, pri katerih zavarovanci prevzemanj eno tveganje |
|----------------------------------------------------------------|-------------------------------|-------------------------------|----------------------------------|------------------------------------------------|-------------------------------------------------------|---------------------------------------|--------------------------------------------------------------------|
| Življenjsko zavarovanje | 20.183.898 | 24.496 | 20.181.365 | 27.029 | 13.829.172 | 16.968.991 | - |
| Zavarovanje za primer poroke oz. rojstva | - | - | - | - | - | - | - |
| Življenjsko zavarovanje vezano na enote investicijskih skladov | 37.064.204 | - | 33.310.483 | 3.753.721 | 22.176.581 | - | 37.064.204 |
| Tontine | - | - | - | - | - | - | - |
| Zavarovanje s kapitalizacijo izplačil | - | 4.612.407 | 4.612.407 | - | - | 4.612.407 | - |
| Zavarovanje izpada dohodkov zaradi nezgode ali bolezni | - | - | - | - | - | - | - |
| Skupaj življenjska zavarovanja | 57.248.102 | 4.636.903 | 58.104.255 | 3.780.750 | 36.005.753 | 21.581.398 | 37.064.204 |

Obračunane kosmate premije življenjskih zavarovanj v letu 2014

| Zavarovalna vrsta | Premije za posamična zavarov. | Premije za skupinska zavarov. | Premije, ki se plačujejo obročno | Premije, ki se plačujejo z enkratnim vplačilom | Premije iz pogodb z nespremenljivimi zavarov. vsotami | Premije iz pogodb z deležem v dobičku | Premije iz pogodb, pri katerih zavarovanci prevzem.naložbeno tveganje |
|------------------------------------------------|-------------------------------|-------------------------------|----------------------------------|------------------------------------------------|-------------------------------------------------------|---------------------------------------|-----------------------------------------------------------------------|
| Življenjsko zavarovanje | 18.692.106 | 21.423 | 18.690.707 | 1.399 | 10.453.928 | 18.692.106 | - |
| Zavarovanje za primer poroke oz. rojstva | - | - | - | - | - | - | - |
| Življenjsko zavarovanje vezano na enote | 34.169.493 | - | 33.190.047 | 1.029.255 | 18.344.013 | - | 34.169.493 |
| Tontine | - | - | - | - | - | - | - |
| Zavarovanje s kapitalizacijo izplačil | - | 870.294 | 870.294 | - | - | 870.294 | - |
| Zavarovanje izpada dohodkov zaradi nezgode ali | - | - | - | - | - | - | - |
| Skupaj življenjska zavarovanja | 52.861.600 | 891.716 | 52.751.048 | 1.030.654 | 28.797.941 | 19.562.400 | 34.169.493 |

Obračunani kosmati zneski škod in kosmati obratovalni stroški premoženjskih zavarovanj po zavarovalnih vrstah

| Zavarovalna vrsta | Obračunani kosmati zneski škod v poslovnem letu 2015 | Obračunani kosmati zneski škod za poslovno leto 2015 | Kosmati obratovalni stroški v letu 2015 |
|-----------------------------------------------------|------------------------------------------------------|------------------------------------------------------|-----------------------------------------|
| Nezgodno zavarovanje | 7.536.194 | 7.512.208 | 4.909.130 |
| Zdravstveno zavarovanje | 84.470.174 | 84.694.687 | 14.612.429 |
| Zavarovanje kopenskih motornih vozil | 26.030.750 | 26.013.054 | 8.837.927 |
| Letalsko zavarovanje | - | 47 | 10.846 |
| Zavarovanje plovil | 647.384 | 295.307 | 234.527 |
| Zavarovanje prevoza blaga | 464.092 | 364.336 | 342.579 |
| Zavarovanje požara in elementarnih nesreč | 5.926.758 | 4.360.438 | 7.083.622 |
| Drugo škodno zavarovanje | 7.623.584 | 7.095.853 | 5.006.773 |
| Zavarovanje odgovornosti pri uporabi motornih vozil | 27.547.083 | 21.755.234 | 9.508.320 |
| Zavarovanje odgovornosti pri uporabi zrakoplovov | 15.840 | 15.840 | 7.974 |
| Zavarovanje odgovornosti pri uporabi plovil | 44.971 | (4.345) | 230.321 |
| Splošno zavarovanje odgovornosti | 2.756.611 | 2.758.161 | 2.365.288 |
| Kreditno zavarovanje | 405.882 | 376.642 | 40.598 |
| Kavcijsko zavarovanje | 12.884 | 20.684 | 73.230 |
| Zavarovanje različnih finančnih izgub | 335.455 | 354.207 | 224.938 |
| Zavarovanje stroškov postopka | 877 | (40.032) | 61.791 |
| Zavarovanje pomoči | 2.384.923 | 2.573.489 | 1.653.284 |
| Skupaj premoženjska zavarovanja | 166.203.463 | 158.145.811 | 55.203.576 |

Obračunani kosmati zneski škod in kosmati obratovalni stroški premoženjskih zavarovanj po zavarovalnih vrstah

| Zavarovalna vrsta | Obračunani kosmati zneski škod v poslovnem letu 2014 | Obračunani kosmati zneski škod za poslovno leto 2014 | Kosmati obratovalni stroški v letu 2014 |
|-----------------------------------------------------|------------------------------------------------------|------------------------------------------------------|-----------------------------------------|
| Nezgodno zavarovanje | 6.897.156 | 5.797.881 | 4.209.036 |
| Zdravstveno zavarovanje | 86.989.783 | 86.463.235 | 15.061.851 |
| Zavarovanje kopenskih motornih vozil | 25.263.899 | 24.494.487 | 9.111.232 |
| Zavarovanje tirnih vozil | - | - | 1 |
| Letalsko zavarovanje | 39.701 | 45.166 | 3.638 |
| Zavarovanje plovil | 1.208.985 | 1.360.462 | 185.017 |
| Zavarovanje prevoza blaga | 1.509.269 | 454.323 | 324.127 |
| Zavarovanje požara in elementarnih nesreč | 5.812.571 | 6.200.908 | 6.077.775 |
| Drugo škodno zavarovanje | 8.637.556 | 8.594.468 | 4.413.548 |
| Zavarovanje odgovornosti pri uporabi motornih vozil | 25.546.184 | 25.732.811 | 10.329.974 |
| Zavarovanje odgovornosti pri uporabi zrakoplovov | - | - | 4.658 |
| Zavarovanje odgovornosti pri uporabi plovil | 29.376 | 124.292 | 182.184 |
| Splošno zavarovanje odgovornosti | 3.014.741 | 1.338.385 | 1.959.024 |
| Kreditno zavarovanje | 690.693 | 607.428 | 47.626 |
| Kavcijsko zavarovanje | 12.806 | (4.351) | 27.411 |
| Zavarovanje različnih finančnih izgub | 404.232 | 504.180 | 163.871 |
| Zavarovanje stroškov postopka | 124 | 3.473 | 40.047 |
| Zavarovanje pomoči | 1.988.579 | 2.008.281 | 1.647.470 |
| Skupaj premoženjska zavarovanja | 168.045.655 | 163.725.429 | 53.788.488 |

Prihodki in odhodki naložb iz ZTR-ja in lastnih virov v letu 2015

| v EUR | Premož.zav., razen zdravstv.zav. | | | Življenjska zavarovanja | | | Zdravstvena zavarovanja | | |
|--------------------------------------------------------------------------------------------------------|----------------------------------|-------------------|--------------------|-------------------------|-------------------|--------------------|-------------------------|-------------------|------------------|
| | Nal.ZTR | Nal.lastnih virov | Skupaj | Nal.ZTR | Nal.lastnih virov | Skupaj | Nal.ZTR | Nal.lastnih virov | Skupaj |
| I. Prihodki od naložb | 9.224.648 | 2.063.962 | 11.288.610 | 9.073.538 | 1.978.032 | 11.051.570 | 532.611 | 628.818 | 1.161.429 |
| 1. Prihodki iz deležev v družbah | 550.510 | 467.242 | 1.017.752 | 17.068 | 34.953 | 52.022 | 1.944 | 839 | 2.782 |
| 1.1. Prihodki iz deležev v družbah | - | - | - | - | 34.953 | 34.953 | - | - | - |
| 1.2. Prihodki iz deležev v pridruženih družbah | - | - | - | - | - | - | - | - | - |
| 1.3. Prihodki iz deležev v drugih družbah | 550.510 | 467.242 | 1.017.752 | 17.068 | - | 17.068 | 1.944 | 839 | 2.782 |
| 2. Prihodki drugih naložb | 4.677.407 | 1.520.332 | 6.197.739 | 3.909.122 | 1.286.505 | 5.195.627 | 232.630 | 240.750 | 473.380 |
| 2.1. Prihodki od zemljišč in zgradb | 1.603.419 | 26.052 | 1.629.471 | 4.367 | 1.650 | 6.017 | 3.804 | 11.183 | 14.986 |
| 2.2. Prihodki od obresti | 1.878.223 | 1.481.067 | 3.359.290 | 3.642.016 | 323.763 | 3.965.779 | 220.382 | 221.292 | 441.674 |
| 2.3. Drugi prihodki naložb | 1.195.765 | 13.213 | 1.208.978 | 262.740 | 961.091 | 1.223.831 | 8.444 | 8.276 | 16.719 |
| 2.3.1. Prevrednotovalni finančni prihodki | 378.084 | - | 378.084 | 19.874 | 197.469 | 217.343 | 8.444 | 4.990 | 13.434 |
| 2.3.2. Drugi finančni prihodki | 817.682 | 13.213 | 830.894 | 242.866 | 763.623 | 1.006.488 | - | 3.285 | 3.285 |
| 3. Prihodki zaradi popravkov vrednosti naložb | - | - | - | - | - | - | - | - | - |
| 4. Dobički pri odtujitvah naložb | 3.996.730 | 76.388 | 4.073.119 | 5.147.348 | 656.574 | 5.803.922 | 298.038 | 387.229 | 685.267 |
| II. Čisti neiztrženi dobički naložb življenjskih zavarovancev, ki prevzemajo naložbeno tveganje | - | - | - | 6.361.647 | - | 6.361.647 | | | - |
| III. Čiste neiztržene izgube naložb življenjskih zavarovancev, ki prevzemajo naložbeno tveganje | - | - | - | (6.036.507) | - | (6.036.507) | | | - |
| IV. Odhodki naložb | (6.585.474) | (363.882) | (6.949.356) | (1.254.872) | (610.678) | (1.865.550) | (99.902) | (271.286) | (371.188) |
| 1. Amortizacija naložb sredstev, ki niso potrebna za obratovanje | (405.921) | (6.334) | (412.255) | (501) | (12.024) | (12.525) | (461) | - | (461) |
| 2. Odhodki za upravljanje sredstev, odhodki za obresti in drugi finančni odhodki | (2.565.263) | (81.114) | (2.646.377) | (119.981) | (15.897) | (135.878) | (5.817) | (10.911) | (16.727) |
| 3. Prevrednotovalni finančni odhodki | (840.669) | 112.736 | (727.933) | (46.093) | (304.559) | (350.652) | (35.863) | (17.600) | (53.463) |
| 3.1. Prevrednotovalni popravki naložb | (572.254) | 114.944 | (457.310) | (46.093) | (218.649) | (264.742) | (19.377) | (10.466) | (29.843) |
| 3.2. Trajne slabitve (izgube) naložb | (268.416) | (2.208) | (270.623) | - | (85.911) | (85.911) | (16.486) | (7.133) | (23.619) |
| 4. Izgube pri odtujitvah naložb | (2.773.621) | (389.169) | (3.162.791) | (1.088.297) | (278.197) | (1.366.494) | (57.761) | (242.776) | (300.537) |
| DONOS NALOŽB (I+II)+(III+IV) | 2.639.174 | 1.700.080 | 4.339.253 | 8.143.807 | 1.367.354 | 9.511.161 | 432.710 | 357.531 | 790.241 |

*Prihodki od naložb so med posameznimi kritnimi skladi za medsebojne transakcije pobotani in prikazani v neto vrednostih.

Prihodki in odhodki naložb iz ZTR-ja in lastnih virov v letu 2014

| v EUR | Premož.zav., razen zdravstv.zav. | | | Življenjska zavarovanja | | | Zdravstvena zavarovanja | | |
|--------------------------------------------------------------------------------------------------------|----------------------------------|--------------------|--------------------|-------------------------|-------------------|--------------------|-------------------------|-------------------|------------------|
| | Nal.ZTR | Nal.lastnih virov | Skupaj | Nal.ZTR | Nal.lastnih virov | Skupaj | Nal.ZTR | Nal.lastnih virov | Skupaj |
| I. Prihodki od naložb | 9.649.326 | 2.213.563 | 11.862.889 | 9.632.735 | 897.234 | 10.529.970 | 809.457 | 841.592 | 1.651.049 |
| 1. Prihodki iz deležev v družbah | 325.674 | 714.624 | 1.040.298 | 34.318 | - | 34.318 | 1.495 | 645 | 2.140 |
| 1.1. Prihodki iz deležev v družbah | - | - | - | - | - | - | - | - | - |
| 1.2. Prihodki iz deležev v pridruženih družbah | - | - | - | - | - | - | - | - | - |
| 1.3. Prihodki iz deležev v drugih družbah | 325.674 | 714.624 | 1.040.298 | 34.318 | - | 34.318 | 1.495 | 645 | 2.140 |
| 2. Prihodki drugih naložb | 5.462.998 | 907.198 | 6.370.196 | 5.059.558 | 410.520 | 5.470.078 | 451.820 | 502.678 | 954.498 |
| 2.1. Prihodki od zemljišč in zgradb | 1.097.841 | 31.356 | 1.129.197 | 72.834 | 18.890 | 91.724 | 4.057 | 12.199 | 16.257 |
| 2.2. Prihodki od obresti | 2.852.996 | 874.643 | 3.727.639 | 4.454.977 | 349.862 | 4.804.839 | 401.869 | 483.333 | 885.202 |
| 2.3. Drugi prihodki naložb | 1.512.161 | 1.198 | 1.513.359 | 531.747 | 41.768 | 573.515 | 45.894 | 7.145 | 53.039 |
| 2.3.1. Prevrednotovalni finančni prihodki | 1.103.757 | - | 1.103.757 | 306.509 | 6.525 | 313.034 | 3.896 | 7.022 | 10.917 |
| 2.3.2. Drugi finančni prihodki | 408.404 | 1.198 | 409.603 | 225.239 | 35.243 | 260.481 | 41.998 | 124 | 42.122 |
| 3. Prihodki zaradi popravkov vrednosti naložb | - | - | - | - | - | - | - | - | - |
| 4. Dobički pri odtujitvah naložb | 3.860.654 | 591.741 | 4.452.394 | 4.538.859 | 486.714 | 5.025.573 | 356.142 | 338.269 | 694.411 |
| II. Čisti neiztrženi dobički naložb življenjskih zavarovancev, ki prevzemajo naložbeno tveganje | - | - | - | 41.693.788 | | 41.693.788 | | | - |
| III. Čiste neiztržene izgube naložb življenjskih zavarovancev, ki prevzemajo naložbeno tveganje | - | - | - | (2.682.476) | | (2.682.476) | | | - |
| IV. Odhodki naložb | (5.584.660) | (1.205.290) | (6.789.950) | (1.456.707) | (68.659) | (1.525.366) | (720.507) | (180.507) | (901.013) |
| 1. Amortizacija naložb sredstev, ki niso potrebna za obratovanje | (304.218) | (14.511) | (318.728) | (14.606) | (4.702) | (19.308) | (461) | - | (461) |
| 2. Odhodki za upravljanje sredstev, odhodki za obresti in drugi finančni odhodki | (1.932.398) | (152.176) | (2.084.574) | (107.225) | (5.469) | (112.694) | (2.321) | (19.266) | (21.587) |
| 3. Prevrednotovalni finančni odhodki | (2.290.682) | (916.692) | (3.207.374) | (840.896) | (7.295) | (848.191) | (640.224) | (77.913) | (718.137) |
| 3.1. Prevrednotovalni popravki naložb | (471.930) | (914.824) | (1.386.754) | (628.995) | (2.485) | (631.480) | (603) | (77.913) | (78.516) |
| 3.2. Trajne slabitve (izgube) naložb | (1.818.752) | (1.868) | (1.820.620) | (211.901) | (4.810) | (216.711) | (639.621) | - | (639.621) |
| 4. Izgube pri odtujitvah naložb | (1.057.363) | (121.911) | (1.179.273) | (493.980) | (51.193) | (545.173) | (77.500) | (83.327) | (160.827) |
| DONOS NALOŽB ((I+II)+(III+IV)) | 4.064.666 | 1.008.273 | 5.072.938 | 47.187.340 | 828.575 | 48.015.916 | 88.950 | 661.085 | 750.036 |

*Prihodki od naložb so med posameznimi kritnimi skladi za medsebojne transakcije pobotani in prikazani v neto vrednostih.

2. PRILOGA H KONSOLIDIRANEMU LETNEMU POROČILU SKUPINE ADRIATIC SLOVENICA

2.1 KONSOLIDIRANA BILANCA STANJA

KONSOLIDIRANA BILANCA STANJA - SKUPNA
na dan 31.12.2015

| | v EUR | | |
|---------------------------------------------------------------------------------------------------------|--------------------|--------------------|---------------|
| Opis | 31.12.2015 | 31.12.2014 | Indeks |
| Sredstva | 670.546.768 | 697.491.420 | 96,14 |
| A. Neopredmetena dolgoročna sredstva, dolgoročne aktivne časovne razmejitve | 6.191.893 | 5.516.363 | 112,25 |
| 1. Neopredmetena dolgoročna sredstva | 3.882.731 | 3.718.798 | 104,41 |
| 2. Dobro ime | - | 829.201 | 0,00 |
| 3. Dolgoročno odloženi stroški pridobivanja zavarovanj | 121.160 | 109.311 | 110,84 |
| 4. Druge dolgoročne aktivne časovne razmejitve | 2.188.002 | 859.053 | 254,70 |
| B. Naložbe v zemljišča in zgradbe ter finančne naložbe | 329.785.113 | 355.501.427 | 92,77 |
| I. Zemljišča in zgradbe | 53.299.243 | 52.423.378 | 101,67 |
| a) Za neposredno izvajanje zavarovalne dejavnosti | 22.463.805 | 23.047.656 | 97,47 |
| 1. Zemljišča za neposredno izvajanje zavarovalne dejavnosti | 5.364.398 | 5.371.234 | 99,87 |
| 2. Zgradbe za neposredno izvajanje zavarovalne dejavnosti | 17.099.407 | 17.676.422 | 96,74 |
| 3. Druga zemljišča in zgradbe za neposredno izvajanje zavarovalne dejavnosti | - | - | - |
| b) Naložbe v nepremičnine, ki niso namenjene neposrednemu izvajanju zavarovalne dejavnosti | 30.835.438 | 29.375.722 | 104,97 |
| 1. Zemljišča | 10.744.897 | 9.229.746 | 116,42 |
| 2. Zgradbe | 20.090.541 | 20.145.976 | 99,72 |
| II. Finančne naložbe v podjetjih v skupini in v pridruženih podjetjih | 11.997.562 | 12.151.241 | 98,74 |
| 1. Delnice in deleži v podjetjih v skupini | (0) | (0) | 0,00 |
| 2. Dolžniški vrednostni papirji in posojila, dana družbam v skupini | - | - | - |
| 3. Delnice in deleži v pridruženih podjetjih | 11.997.562 | 12.151.241 | 98,74 |
| 4. Dolžniški vrednostni papirji in posojila, dana pridruženim podjetjem | - | - | - |
| 5. Druge finančne naložbe v podjetjih v skupini in v pridruženih podjetjih | - | - | - |
| III. Druge finančne naložbe | 246.470.001 | 261.564.482 | 94,23 |
| 1. Dolgoročne finančne naložbe | 199.144.057 | 184.023.717 | 108,22 |
| 1.1. Delnice in drugi vrednostni papirji s spremenljivim donosom in kuponi skladov | 33.545.933 | 46.425.714 | 72,26 |
| 1.2. Dolžniški vrednostni papirji in drugi vrednostni papirji s stalnim donosom | 158.918.220 | 126.798.840 | 125,33 |
| 1.3. Deleži v investicijskih skladih | 1.656.996 | - | - |
| 1.4. Dana hipotekarna posojila | 136.791 | 701.433 | 19,50 |
| 1.5. Druga dana posojila | 3.842.492 | 4.726.214 | 81,30 |
| 1.6. Depoziti pri bankah | 1.043.625 | 5.371.516 | 19,43 |
| 1.7. Ostale finančne naložbe | - | - | - |
| 2. Kratkoročne finančne naložbe | 47.325.944 | 77.540.765 | 61,03 |
| 2.1. Delnice in deleži kupljeni za prodajo | 21.452 | 4.498.462 | 0,48 |
| 2.2. Vrednostni papirji kupljeni za prodajo oziroma s preostalo dospelostjo do enega leta | 16.450.613 | 33.988.533 | 48,40 |
| 2.3. Dana kratkoročna posojila | 29.013.003 | 28.156.372 | 103,04 |
| 2.4. Kratkoročni depoziti pri bankah | 1.840.876 | 10.897.397 | 16,89 |
| 2.5. Ostale kratkoročne finančne naložbe | - | - | - |
| IV. Finančne naložbe pozavarovalnic iz naslova pozavarovalnih pogodb pri cedentih | - | - | - |
| V. Sredstva iz finančnih pogodb | - | - | - |
| VI. Znesek zavarovalno tehničnih rezervacij prenesenih na pozavarovalnice | 18.011.270 | 29.344.949 | 61,38 |
| 1. Iz prenosnih premij | 805.602 | 870.819 | 92,51 |
| 2. Iz matematičnih rezervacij | - | - | - |
| 3. Iz škodnih rezervacij | 17.205.668 | 28.474.130 | 60,43 |
| 4. Iz rezervacij za bonuse in popuste | - | - | - |
| 5. Iz drugih zavarovalno tehničnih rezervacij | - | - | - |
| 6. Iz zavarovalno tehničnih rezervacij v korist življenjskih zavarovancev, ki prevzemajo naložbeno tveč | - | - | - |
| VII. Znesek zavarovalno tehničnih rezervacij prenesenih v sozavarovanje | 7.037 | 17.377 | 40,50 |
| 1. Iz prenosnih premij | 6.769 | 8.466 | 79,96 |
| 2. Iz matematičnih rezervacij | - | - | - |
| 3. Iz škodnih rezervacij | 268 | 8.912 | 3,01 |
| 4. Iz rezervacij za bonuse in popuste | - | - | - |
| 5. Iz drugih zavarovalno tehničnih rezervacij | - | - | - |
| 6. Iz zavarovalno tehničnih rezervacij v korist življenjskih zavarovancev, ki prevzemajo naložbeno tveč | - | - | - |

| v EUR | | | |
|--------------------------------------------------------------------------------------------------------------|--------------------|--------------------|---------------|
| Opis | 31.12.2015 | 31.12.2014 | Indeks |
| C. Naložbe v korist življenjskih zavarovalcev, ki prevzemajo naložbeno tveganje | 263.760.339 | 260.669.671 | 101,19 |
| D. Terjatve (terjatve do pridruženih družb in do družb v skupini se prikazuje ločeno kot podpostavke) | 44.305.126 | 54.125.309 | 81,86 |
| I. Terjatve iz neposrednih zavarovalnih poslov | 20.787.327 | 22.882.635 | 90,84 |
| 1. Terjatve do zavarovalcev | 20.702.445 | 22.875.799 | 90,50 |
| 1.1. Terjatve do pridruženih družb | - | - | - |
| 1.2. Terjatve do družb v skupini | - | - | - |
| 1.3. Terjatve do drugih družb | 20.702.445 | 22.875.799 | 90,50 |
| 2. Terjatve do zavarovalnih posrednikov | 393 | 1.739 | 22,60 |
| 2.1. Terjatve do pridruženih družb | - | - | - |
| 2.2. Terjatve do družb v skupini | - | - | - |
| 2.3. Terjatve do drugih družb | 393 | 1.739 | 22,60 |
| 3. Druge terjatve iz neposrednih zavarovalnih poslov | 84.489 | 5.098 | 1.657,38 |
| 3.1. Terjatve do pridruženih družb | - | - | - |
| 3.2. Terjatve do družb v skupini | - | - | - |
| 3.3. Terjatve do drugih družb | 84.489 | 5.098 | 1.657,38 |
| II. Terjatve iz sozavarovanja in pozavarovanja | 1.633.072 | 6.313.753 | 25,87 |
| 1. Terjatve za premijo iz sprejetega sozavarovanja | 118.723 | 118.773 | 99,96 |
| 1.1. Terjatve do pridruženih družb | - | - | - |
| 1.2. Terjatve do družb v skupini | - | - | - |
| 1.3. Terjatve do drugih družb | 118.723 | 118.773 | 99,96 |
| 2. Terjatve za premijo iz sprejetega pozavarovanja | - | - | - |
| 2.1. Terjatve do pridruženih družb | - | - | - |
| 2.2. Terjatve do družb v skupini | - | - | - |
| 2.3. Terjatve do drugih družb | - | - | - |
| 3. Terjatve za deleže sozavarovateljev v škodah | - | - | - |
| 3.1. Terjatve do pridruženih družb | - | - | - |
| 3.2. Terjatve do družb v skupini | - | - | - |
| 3.3. Terjatve do drugih družb | - | - | - |
| 4. Terjatve za deleže pozavarovateljev v škodah | 1.514.349 | 6.194.744 | 24,45 |
| 4.1. Terjatve do pridruženih družb | - | - | - |
| 4.2. Terjatve do družb v skupini | - | - | - |
| 4.3. Terjatve do drugih družb | 1.514.349 | 6.194.744 | 24,45 |
| 5. Druge terjatve iz sozavarovanja in pozavarovanja | - | 236 | 0,00 |
| 5.1. Terjatve do pridruženih družb | - | - | - |
| 5.2. Terjatve do družb v skupini | - | - | - |
| 5.3. Terjatve do drugih družb | - | 236 | 0,00 |
| III. Druge terjatve in odložene terjatve za davek | 21.884.727 | 24.928.921 | 87,79 |
| 1. Terjatve za predujme za neopredmetena sredstva | - | - | - |
| 1.1. Terjatve do pridruženih družb | - | - | - |
| 1.2. Terjatve do družb v skupini | - | - | - |
| 1.3. Terjatve do drugih družb | - | - | - |
| 2. Druge kratkoročne terjatve iz zavarovalnih poslov | 9.350.644 | 12.726.340 | 73,47 |
| 2.1. Terjatve do pridruženih družb | - | - | - |
| 2.2. Terjatve do družb v skupini | - | - | - |
| 2.3. Terjatve do drugih družb | 9.350.644 | 12.726.340 | 73,47 |
| 3. Kratkoročne terjatve iz financiranja | 3.847.797 | 2.334.463 | 164,83 |
| 3.1. Terjatve do pridruženih družb | - | - | - |
| 3.2. Terjatve do družb v skupini | - | - | - |
| 3.3. Terjatve do drugih družb | 3.847.797 | 2.334.463 | 164,83 |
| 4. Druge kratkoročne terjatve | 1.808.605 | 2.345.834 | 77,10 |
| 4.1. Terjatve do pridruženih družb | - | - | - |
| 4.2. Terjatve do družb v skupini | (0) | (0) | 100,00 |
| 4.3. Terjatve do drugih družb | 1.808.605 | 2.345.834 | 77,10 |
| 5. Dolgoročne terjatve | 32.736 | 32.903 | 99,49 |
| 5.1. Terjatve do pridruženih družb | - | - | - |
| 5.2. Terjatve do družb v skupini | - | - | - |
| 5.3. Terjatve do drugih družb | 32.736 | 32.903 | 99,49 |
| 6. Terjatve za davek od dohodkov pravnih oseb | 3.541.953 | 3.531.447 | 100,30 |
| 6.1. Terjatve do pridruženih družb | - | - | - |
| 6.2. Terjatve do družb v skupini | - | - | - |
| 6.3. Terjatve do drugih družb | 3.541.953 | 3.531.447 | 100,30 |
| 7. Odložene terjatve za davek | 3.302.992 | 3.957.935 | 83,45 |
| 7.1. Terjatve do pridruženih družb | - | - | - |
| 7.2. Terjatve do družb v skupini | - | - | - |
| 7.3. Terjatve do drugih družb | 3.302.992 | 3.957.935 | 83,45 |

| v EUR | | | |
|-------------------------------------------------------------------------------------------------------------------------|--------------------|--------------------|---------------|
| Opis | 31.12.2015 | 31.12.2014 | Indeks |
| IV. Nevplačani vpoklicani kapital | - | - | - |
| E. Razna sredstva | 20.666.642 | 16.296.226 | 126,82 |
| I. Opredmetena osnovna sredstva razen zemljišč in zgradb | 5.354.886 | 4.449.413 | 120,35 |
| 1. Oprema | 4.254.049 | 4.386.081 | 96,99 |
| 2. Druga opredmetena osnovna sredstva | 1.100.837 | 63.332 | 1.738,19 |
| II. Denarna sredstva | 15.301.298 | 11.820.792 | 129,44 |
| III. Zaloge in druga sredstva | 10.458 | 26.021 | 40,19 |
| 1. Zaloge | 10.458 | 26.021 | 40,19 |
| 2. Druga sredstva | - | - | - |
| F. Kratkoročne aktivne časovne razmejitev | 5.813.092 | 5.382.424 | 108,00 |
| 1. Prehodno nezaračunani prihodki od obresti in najemnin | - | - | - |
| 2. Kratkoročno odloženi stroški pridobivanja zavarovanj | - | - | - |
| 3. Druge kratkoročne aktivne časovne razmejitev | 5.813.092 | 5.382.424 | 108,00 |
| G. Nekatroročna sredstva v posesti za prodajo | 24.563 | - | - |
| H. Zunajbilančna evidenca | 28.372.790 | 50.717.149 | 55,94 |
| | - | - | 0,00 |
| Obveznosti | 670.546.768 | 697.491.420 | 96,14 |
| A. Kapital | 102.511.589 | 109.582.126 | 93,55 |
| AA. Kapital lastnikov obvladujoče družbe | 102.411.181 | 109.443.611 | 93,57 |
| I. Vpoklicani kapital | 42.999.530 | 42.999.530 | 100,00 |
| 1. Osnovni kapital | 42.999.530 | 42.999.530 | 100,00 |
| 2. Nevpoklicani kapital (kot odbitna postavka) | - | - | - |
| II. Kapitalske rezerve | 4.211.782 | 4.211.782 | 100,00 |
| III. Rezerve iz dobička | 15.543.286 | 15.771.095 | 98,56 |
| 1. Varnostna rezerva | - | - | - |
| 2. Zakonske in statutarne rezerve | 1.519.600 | 1.519.600 | 100,00 |
| 3. Rezerve za lastne delnice in lastne deleže | - | - | - |
| 4. Lastne delnice in lastni poslovni deleži (kot odbitna postavka) | - | - | - |
| 5. Rezerve za izravnavo kreditnih tveganj | 1.014.505 | 1.014.505 | 100,00 |
| 6. Rezerve za izravnavo katastrofalnih škod | 4.247.869 | 3.798.823 | 111,82 |
| 8. Druge rezerve iz dobička | 8.761.311 | 9.438.167 | 92,83 |
| IV. Prevredbeni popravek kapitala | (1.860.802) | (1.857.425) | 100,18 |
| V. Presežek iz prevrednotenja | 3.830.832 | 6.119.423 | 62,60 |
| 1. Presežek iz prevrednotenja v zvezi z opredmetenimi osnovnimi sredstvi | 141 | 141 | 100,00 |
| 2. Presežek iz prevrednotenja v zvezi z dolgoročnimi finančnimi naložbami | 3.869.680 | 6.119.281 | 63,24 |
| 3. Presežek iz prevrednotenja v zvezi s kratkoročnimi finančnimi naložbami | - | - | - |
| 4. Drugi presežki iz prevrednotenja | (38.989) | - | - |
| VI. Zadržani čisti poslovni izid | 24.117.512 | 24.041.737 | 100,32 |
| VII. Čisti poslovni izid poslovnega leta | 13.569.040 | 18.157.469 | 74,73 |
| AB. Manjšinski delež v kapitalu | 100.408 | 138.515 | 72,49 |
| B. Podrejene obveznosti | - | - | - |
| C. Kosmate zavarovalno-tehnične rezervacije in odloženi prihodki od premij | 271.663.152 | 277.589.831 | 97,86 |
| I. Kosmate prenosne premije | 50.223.068 | 51.938.582 | 96,70 |
| II. Kosmate matematične rezervacije | 102.765.143 | 97.615.017 | 105,28 |
| III. Kosmate škodne rezervacije | 117.334.019 | 125.782.426 | 93,28 |
| IV. Kosmate rezervacije za bonuse in popuste | 682.667 | 395.882 | 172,44 |
| V. Druge kosmate zavarovalno-tehnične rezervacije | 658.255 | 1.857.925 | 35,43 |
| D. Kosmate zavarovalno-tehnične rezervacije v korist življenjskih zavarovancev, ki prevzemajo naložbeno tveganje | 259.697.710 | 257.277.164 | 100,94 |
| E. Rezervacije za druge nevarnosti in stroške | 5.134.992 | 3.293.863 | 155,90 |
| 1. Rezervacije za pokojnine | 1.105.995 | 1.209.125 | 91,47 |
| 2. Druge rezervacije | 4.028.997 | 2.084.738 | 193,26 |

| | v EUR | | |
|-------------------------------------------------------------------------------------------------------------------------------------------------------------------------------------|-------------------|-------------------|--------------|
| Opis | 31.12.2015 | 31.12.2014 | Indeks |
| F. Obveznosti za finančne naložbe pozavarovateljev iz naslova pozavarovalnih pogodb pri cedentih | - | - | - |
| G. Druge obveznosti (zneske, ki jih dolgujemo podjetjem v skupini in pridruženim podjetjem, je treba | 26.877.645 | 42.683.716 | 62,97 |
| I. Obveznosti iz neposrednih zavarovalnih poslov | 3.888.163 | 4.745.591 | 81,93 |
| 1. Obveznosti do zavarovalcev | 2.578.984 | 3.191.881 | 80,80 |
| 1.1. Obveznosti do pridruženih družb | - | - | - |
| 1.2. Obveznosti do družb v skupini | - | - | - |
| 1.3. Obveznosti do drugih družb | 2.578.984 | 3.191.881 | 80,80 |
| 2. Obveznosti do zavarovalnih posrednikov | 6.400 | 12.619 | 50,71 |
| 2.1. Obveznosti do pridruženih družb | - | - | - |
| 2.2. Obveznosti do družb v skupini | - | - | - |
| 2.3. Obveznosti do drugih družb | 6.400 | 12.619 | 50,71 |
| 3. Druge obveznosti iz neposrednih zavarovalnih poslov | 1.302.780 | 1.541.091 | 84,54 |
| 3.1. Obveznosti do pridruženih družb | - | - | - |
| 3.2. Obveznosti do družb v skupini | - | - | - |
| 3.3. Obveznosti do drugih družb | 1.302.780 | 1.541.091 | 84,54 |
| II. Obveznosti iz sozavarovanja in pozavarovanja | 1.558.051 | 11.527.058 | 13,52 |
| 1. Obveznosti za sozavarovalne premije | - | - | - |
| 1.1. Obveznosti do pridruženih družb | - | - | - |
| 1.2. Obveznosti do družb v skupini | - | - | - |
| 1.3. Obveznosti do drugih družb | - | - | - |
| 2. Obveznosti za pozavarovalne premije | 1.547.728 | 11.498.601 | 13,46 |
| 2.1. Obveznosti do pridruženih družb | - | - | - |
| 2.2. Obveznosti do družb v skupini | - | - | - |
| 2.3. Obveznosti do drugih družb | 1.547.728 | 11.498.601 | 13,46 |
| 3. Obveznosti za deleže v zneskih škod iz sozavarovanja | 10.322 | 223 | 4.619,71 |
| 3.1. Obveznosti do pridruženih družb | - | - | - |
| 3.2. Obveznosti do družb v skupini | - | - | - |
| 3.3. Obveznosti do drugih družb | 10.322 | 223 | 4.619,71 |
| 4. Obveznosti za deleže v zneskih škod iz pozavarovanja | - | 28.233 | 0,00 |
| 4.1. Obveznosti do pridruženih družb | - | - | - |
| 4.2. Obveznosti do družb v skupini | - | - | - |
| 4.3. Obveznosti do drugih družb | - | 28.233 | 0,00 |
| 5. Druge obveznosti iz sozavarovanja in pozavarovanja | - | - | - |
| 5.1. Obveznosti do pridruženih družb | - | - | - |
| 5.2. Obveznosti do družb v skupini | - | - | - |
| 5.3. Obveznosti do drugih družb | - | - | - |
| III. Posojila, zavarovana z vrednostnimi papirji s stalnim donosom (zavarovalnica posebej izkazuje zamenljiva posojila, zavarovana z vrednostnimi papirji s stalnim donosom) | - | - | - |
| IV. Obveznosti do bank | - | - | - |
| V. Obveznosti iz finančnih pogodb | - | - | - |
| V. Ostale obveznosti | 21.431.431 | 26.411.067 | 81,15 |
| a) Ostale dolgoročne obveznosti | 756.164 | 1.203.238 | 62,84 |
| 1. Dolgoročne obveznosti iz finančnega najema | - | - | - |
| 2. Druge dolgoročne obveznosti | 24.067 | 8.606 | 279,67 |
| 3. Odložene obveznosti za davek | 732.097 | 1.194.632 | 61,28 |
| b) Ostale kratkoročne obveznosti | 20.675.267 | 25.207.830 | 82,02 |
| 1. Kratkoročne obveznosti do zaposlenih | 2.580.303 | 2.388.803 | 108,02 |
| 2. Druge kratkoročne obveznosti iz zavarovalnih poslov | 9.560.292 | 10.042.188 | 95,20 |
| 3. Kratkoročne obveznosti iz financiranja | 968.936 | 711.811 | 136,12 |
| 4. Obveznosti za davek od dohodkov pravnih oseb | 1.540.738 | 6.029.026 | 25,56 |
| 5. Druge kratkoročne obveznosti | 6.024.999 | 6.036.002 | 99,82 |
| H. Pasivne časovne razmejitev | 4.661.681 | 7.064.720 | 65,99 |
| 1. Vnaprej vračunani stroški in odhodki | 4.590.697 | 6.777.000 | 67,74 |
| 2. Druge pasivne časovne razmejitev | 70.984 | 287.720 | 24,67 |
| I. Nekatroročne obveznosti vezane na nekatroročna sredstva v posesti za prodajo in ustavljenno poslovanje | - | - | - |
| J. Zunajbilančna evidenca | 28.372.790 | 50.717.149 | 55,94 |

KONSOLIDIRANA BILANCA STANJA ŽIVLJENJSKIH ZAVAROVANJ
na dan 31.12.2015

v EUR

| Opis | 31.12.2015 | 31.12.2014 | Indeks |
|------------------------------------------------------------------------------------------------------------|--------------------|--------------------|---------------|
| Sredstva | 410.969.957 | 399.726.873 | 102,81 |
| A. Neopredmetena dolgoročna sredstva, dolgoročne aktivne časovne razmejitev | 2.331.585 | 1.825.085 | 127,75 |
| 1. Neopredmetena dolgoročna sredstva | 22.423 | 27.520 | 81,48 |
| 2. Dobro ime | - | 829.201 | 0,00 |
| 3. Dolgoročno odloženi stroški pridobivanja zavarovanj | 121.160 | 109.311 | 110,84 |
| 4. Druge dolgoročne aktivne časovne razmejitev | 2.188.002 | 859.053 | 254,70 |
| B. Naložbe v zemljišča in zgradbe ter finančne naložbe | 127.920.961 | 124.852.097 | 102,46 |
| I. Zemljišča in zgradbe | 6.065.071 | 1.081.785 | 560,65 |
| a) Za neposredno izvajanje zavarovalne dejavnosti | 6.041.024 | - | - |
| 1. Zemljišča za neposredno izvajanje zavarovalne dejavnosti | 1.854.285 | - | - |
| 2. Zgradbe za neposredno izvajanje zavarovalne dejavnosti | 4.186.739 | - | - |
| 3. Druga zemljišča in zgradbe za neposredno izvajanje zavarovalne dejavnosti | - | - | - |
| b) Naložbe v nepremičnine, ki niso namenjene neposrednemu izvajanju zavarovalne dejavnosti | 24.047 | 1.081.785 | 2,22 |
| 1. Zemljišča | 4.279 | 280.942 | 1,52 |
| 2. Zgradbe | 19.768 | 800.843 | 2,47 |
| II. Finančne naložbe v podjetjih v skupini in v pridruženih podjetjih | 3.647.708 | 3.696.234 | 98,69 |
| 1. Delnice in deleži v podjetjih v skupini | (0) | - | - |
| 2. Dolžniški vrednostni papirji in posojila, dana družbam v skupini | - | - | - |
| 3. Delnice in deleži v pridruženih podjetjih | 3.647.708 | 3.696.234 | 98,69 |
| 4. Dolžniški vrednostni papirji in posojila, dana pridruženim podjetjem | - | - | - |
| 5. Druge finančne naložbe v podjetjih v skupini in v pridruženih podjetjih | - | - | - |
| III. Druge finančne naložbe | 117.930.455 | 119.851.550 | 98,40 |
| 1. Dolgoročne finančne naložbe | 115.065.533 | 104.831.094 | 109,76 |
| 1.1. Delnice in drugi vrednostni papirji s spremenljivim donosom in kuponi skladov | 3.939.294 | 13.269.331 | 29,69 |
| 1.2. Dolžniški vrednostni papirji in drugi vrednostni papirji s stalnim donosom | 108.167.447 | 88.168.619 | 122,68 |
| 1.3. Deleži v investicijskih skladih | 1.656.996 | - | - |
| 1.4. Dana hipotekarna posojila | - | 2.199 | 0,00 |
| 1.5. Druga dana posojila | 1.301.797 | 638.854 | 203,77 |
| 1.6. Depoziti pri bankah | (0) | 2.752.091 | - |
| 1.7. Ostale finančne naložbe | - | - | - |
| 2. Kratkoročne finančne naložbe | 2.864.922 | 15.020.455 | 19,07 |
| 2.1. Delnice in deleži kupljeni za prodajo | 21.452 | 2.349.104 | 0,91 |
| 2.2. Vrednostni papirji kupljeni za prodajo oziroma s preostalo dospelostjo do enega leta | 1.943.744 | 4.391.715 | 44,26 |
| 2.3. Dana kratkoročna posojila | 499.680 | 1.749.806 | 28,56 |
| 2.4. Kratkoročni depoziti pri bankah | 400.046 | 6.529.831 | 6,13 |
| 2.5. Ostale kratkoročne finančne naložbe | - | - | - |
| IV. Finančne naložbe pozavarovalnic iz naslova pozavarovalnih pogodb pri cedentih | - | - | - |
| V. Sredstva iz finančnih pogodb | - | - | - |
| VI. Znesek zavarovalno tehničnih rezervacij prenesenih na pozavarovalnice | 277.726 | 222.529 | 124,80 |
| 1. Iz prenosnih premij | 69.647 | 74.055 | 94,05 |
| 2. Iz matematičnih rezervacij | - | - | - |
| 3. Iz škodnih rezervacij | 208.080 | 148.474 | 140,15 |
| 4. Iz rezervacij za bonuse in popuste | - | - | - |
| 5. Iz drugih zavarovalno tehničnih rezervacij | - | - | - |
| 6. Iz zavarovalno tehničnih rezervacij v korist življenjskih zavarovancev, ki prevzemajo naložbeno tveganj | - | - | - |
| VII. Znesek zavarovalno tehničnih rezervacij prenesenih v sozavarovanje | - | - | - |
| 1. Iz prenosnih premij | - | - | - |
| 2. Iz matematičnih rezervacij | - | - | - |
| 3. Iz škodnih rezervacij | - | - | - |
| 4. Iz rezervacij za bonuse in popuste | - | - | - |
| 5. Iz drugih zavarovalno tehničnih rezervacij | - | - | - |
| 6. Iz zavarovalno tehničnih rezervacij v korist življenjskih zavarovancev, ki prevzemajo naložbeno tveganj | - | - | - |

| | v EUR | | |
|--------------------------------------------------------------------------------------------------------------------|--------------------|--------------------|-----------------|
| Opis | 31.12.2015 | 31.12.2014 | Indeks |
| C. Naložbe v korist življenjskih zavarovalcev, ki prevzemajo naložbeno tveganje | 263.760.339 | 260.669.671 | 101,19 |
| D. Terjatve (terjatve do pridruženih družb in do družb v skupini se prikazujejo ločeno kot podpostavke pos) | 10.331.949 | 5.597.389 | 184,59 |
| I. Terjatve iz neposrednih zavarovalnih poslov | 1.364.707 | 2.225.851 | 61,31 |
| 1. Terjatve do zavarovalcev | 1.364.314 | 2.220.094 | 61,45 |
| 1.1. Terjatve do pridruženih družb | - | - | - |
| 1.2. Terjatve do družb v skupini | - | - | - |
| 1.3. Terjatve do drugih družb | 1.364.314 | 2.220.094 | 61,45 |
| 2. Terjatve do zavarovalnih posrednikov | 393 | 660 | 59,51 |
| 2.1. Terjatve do pridruženih družb | - | - | - |
| 2.2. Terjatve do družb v skupini | - | - | - |
| 2.3. Terjatve do drugih družb | 393 | 660 | 59,51 |
| 3. Druge terjatve iz neposrednih zavarovalnih poslov | 0 | 5.098 | - |
| 3.1. Terjatve do pridruženih družb | - | - | - |
| 3.2. Terjatve do družb v skupini | - | - | - |
| 3.3. Terjatve do drugih družb | 0 | 5.098 | - |
| II. Terjatve iz sozavarovanja in pozavarovanja | 153.762 | 14.636 | 1.050,56 |
| 1. Terjatve za premijo iz sprejetega sozavarovanja | - | - | - |
| 1.1. Terjatve do pridruženih družb | - | - | - |
| 1.2. Terjatve do družb v skupini | - | - | - |
| 1.3. Terjatve do drugih družb | - | - | - |
| 2. Terjatve za premijo iz sprejetega pozavarovanja | - | - | - |
| 2.1. Terjatve do pridruženih družb | - | - | - |
| 2.2. Terjatve do družb v skupini | - | - | - |
| 2.3. Terjatve do drugih družb | - | - | - |
| 3. Terjatve za deleže sozavarovateljev v škodah | - | - | - |
| 3.1. Terjatve do pridruženih družb | - | - | - |
| 3.2. Terjatve do družb v skupini | - | - | - |
| 3.3. Terjatve do drugih družb | - | - | - |
| 4. Terjatve za deleže pozavarovateljev v škodah | 153.762 | 14.400 | 1.067,81 |
| 4.1. Terjatve do pridruženih družb | - | - | - |
| 4.2. Terjatve do družb v skupini | - | - | - |
| 4.3. Terjatve do drugih družb | 153.762 | 14.400 | 1.067,81 |
| 5. Druge terjatve iz sozavarovanja in pozavarovanja | - | 236 | 0,00 |
| 5.1. Terjatve do pridruženih družb | - | - | - |
| 5.2. Terjatve do družb v skupini | - | - | - |
| 5.3. Terjatve do drugih družb | - | 236 | 0,00 |
| III. Druge terjatve in odložene terjatve za davek | 8.813.480 | 3.356.902 | 262,55 |
| 1. Terjatve za predujme za neopredmetena sredstva | - | - | - |
| 1.1. Terjatve do pridruženih družb | - | - | - |
| 1.2. Terjatve do družb v skupini | - | - | - |
| 1.3. Terjatve do drugih družb | - | - | - |
| 2. Druge kratkoročne terjatve iz zavarovalnih poslov | 127.411 | 102.213 | 124,65 |
| 2.1. Terjatve do pridruženih družb | - | - | - |
| 2.2. Terjatve do družb v skupini | - | - | - |
| 2.3. Terjatve do drugih družb | 127.411 | 102.213 | 124,65 |
| 3. Kratkoročne terjatve iz financiranja | 880.855 | 849.872 | 103,65 |
| 3.1. Terjatve do pridruženih družb | - | - | - |
| 3.2. Terjatve do družb v skupini | - | - | - |
| 3.3. Terjatve do drugih družb | 880.855 | 849.872 | 103,65 |
| 4. Druge kratkoročne terjatve | 5.023.097 | 1.920.824 | 261,51 |
| 4.1. Terjatve do pridruženih družb | - | - | - |
| 4.2. Terjatve do družb v skupini | - | - | - |
| 4.3. Terjatve do drugih družb | 5.023.097 | 1.920.824 | 261,51 |
| 5. Dolgoročne terjatve | 7.756 | 7.923 | 97,89 |
| 5.1. Terjatve do pridruženih družb | - | - | - |
| 5.2. Terjatve do družb v skupini | - | - | - |
| 5.3. Terjatve do drugih družb | 7.756 | 7.923 | 97,89 |
| 6. Terjatve za davek od dohodkov pravnih oseb | 2.623.703 | 134.820 | 1.946,08 |
| 6.1. Terjatve do pridruženih družb | - | - | - |
| 6.2. Terjatve do družb v skupini | - | - | - |
| 6.3. Terjatve do drugih družb | 2.623.703 | 134.820 | 1.946,08 |
| 7. Odložene terjatve za davek | 150.658 | 341.250 | 44,15 |
| 7.1. Terjatve do pridruženih družb | - | - | - |
| 7.2. Terjatve do družb v skupini | - | - | - |
| 7.3. Terjatve do drugih družb | 150.658 | 341.250 | 44,15 |

| | | | | v EUR |
|-------------|----------------------------------------------------------------------------------------------------------------------|--------------------|--------------------|-----------------|
| | Opis | 31.12.2015 | 31.12.2014 | Indeks |
| IV. | Nevplačani vpoklicani kapital | - | - | - |
| E. | Razna sredstva | 5.235.806 | 5.536.963 | 94,56 |
| I. | Opredmetena osnovna sredstva razen zemljišč in zgradb | 37.705 | 40.665 | 92,72 |
| | 1. Oprema | 37.705 | 16.776 | 224,76 |
| | 2. Druga opredmetena osnovna sredstva | - | 23.889 | 0,00 |
| II. | Denarna sredstva | 5.198.101 | 5.496.299 | 94,57 |
| III. | Zaloge in druga sredstva | 0 | - | - |
| | 1. Zaloge | 0 | - | - |
| | 2. Druga sredstva | - | - | - |
| F. | Kratkoročne aktivne časovne razmejitve | 1.389.316 | 1.245.667 | 111,53 |
| | 1. Prehodno nezaračunani prihodki od obresti in najemnin | - | - | - |
| | 2. Kratkoročno odloženi stroški pridobivanja zavarovanj | - | - | - |
| | 3. Druge kratkoročne aktivne časovne razmejitve | 1.389.316 | 1.245.667 | 111,53 |
| G. | Nekratkoročna sredstva v posesti za prodajo | - | - | - |
| H. | Zunajbilančna evidenca | 3.120.249 | 1.847.308 | 168,91 |
| | | - | - | 0,00 |
| | Obveznosti | 410.969.957 | 399.726.873 | 102,81 |
| A. | Kapital | 21.531.160 | 21.156.200 | 101,77 |
| AA. | Kapital lastnikov obvladujoče družbe | 21.531.160 | 21.156.200 | 101,77 |
| I. | Vpoklicani kapital | 11.973.787 | 11.973.787 | 100,00 |
| | 1. Osnovni kapital | 11.973.787 | 11.973.787 | 100,00 |
| | 2. Nevpoklicani kapital (kot odbitna postavka) | - | - | - |
| II. | Kapitalske rezerve | 1.697.506 | 1.697.506 | 100,00 |
| III. | Rezerve iz dobička | (0) | - | - |
| | 1. Varnostna rezerva | - | - | - |
| | 2. Zakonske in statutarne rezerve | - | - | - |
| | 3. Rezerve za lastne delnice in lastne deleže | - | - | - |
| | 4. Lastne delnice in lastni poslovni deleži (kot odbitna postavka) | - | - | - |
| | 5. Rezerve za izravnavo kreditnih tveganj | - | - | - |
| | 6. Rezerve za izravnavo katastrofalnih škod | - | - | - |
| | 8. Druge rezerve iz dobička | (0) | - | - |
| IV. | Prevedbeni popravek kapitala | 36 | (14.820) | - |
| V. | Presežek iz prevrednotenja | 1.829.495 | 3.250.991 | 56,27 |
| | 1. Presežek iz prevrednotenja v zvezi z opredmetenimi osnovnimi sredstvi | - | - | - |
| | 2. Presežek iz prevrednotenja v zvezi z dolgoročnimi finančnimi naložbami | 1.828.056 | 3.250.991 | 56,23 |
| | 3. Presežek iz prevrednotenja v zvezi s kratkoročnimi finančnimi naložbami | - | - | - |
| | 4. Drugi presežki iz prevrednotenja | 1.439 | - | - |
| VI. | Zadržani čisti poslovni izid | 1.239.989 | 27.097 | 4.576,13 |
| VII. | Čisti poslovni izid poslovnega leta | 4.790.347 | 4.221.638 | 113,47 |
| AB | Manjšinski delež v kapitalu | - | - | - |
| B. | Podrejene obveznosti | - | - | - |
| C. | Kosmate zavarovalno-tehnične rezervacije in odloženi prihodki od premij | 108.657.746 | 104.441.860 | 104,04 |
| I. | Kosmate prenosne premije | 439.459 | 485.282 | 90,56 |
| II. | Kosmate matematične rezervacije | 102.710.827 | 97.613.025 | 105,22 |
| III. | Kosmate škodne rezervacije | 5.359.721 | 6.023.869 | 88,97 |
| IV. | Kosmate rezervacije za bonuse in popuste | - | - | - |
| V. | Druge kosmate zavarovalno-tehnične rezervacije | 147.739 | 319.683 | 46,21 |
| D. | Kosmate zavarovalno-tehnične rezervacije v korist življenjskih zavarovancev, ki prevzemajo naložbeno tveganje | 259.697.710 | 257.277.164 | 100,94 |
| E. | Rezervacije za druge nevarnosti in stroške | 3.403 | 5.371 | 63,36 |
| | 1. Rezervacije za pokojnine | 1.168 | - | - |
| | 2. Druge rezervacije | 2.235 | 5.371 | 41,61 |

| v EUR | | | |
|-------------------------------------------------------------------------------------------------------------------------------------------------------------------------------------|-------------------|-------------------|---------------|
| Opis | 31.12.2015 | 31.12.2014 | Indeks |
| F. Obveznosti za finančne naložbe pozavarovateljev iz naslova pozavarovalnih pogodb pri cedentih | - | - | - |
| G. Druge obveznosti (zneske, ki jih dolgujemo podjetjem v skupini in pridruženim podjetjem, je treba izkazati) | 19.963.556 | 14.962.899 | 133,42 |
| I. Obveznosti iz neposrednih zavarovalnih poslov | 1.091.666 | 1.444.151 | 75,59 |
| 1. Obveznosti do zavarovalcev | 36.257 | 242.935 | 14,92 |
| 1.1. Obveznosti do pridruženih družb | - | - | - |
| 1.2. Obveznosti do družb v skupini | - | - | - |
| 1.3. Obveznosti do drugih družb | 36.257 | 242.935 | 14,92 |
| 2. Obveznosti do zavarovalnih posrednikov | - | 11.576 | 0,00 |
| 2.1. Obveznosti do pridruženih družb | - | - | - |
| 2.2. Obveznosti do družb v skupini | - | - | - |
| 2.3. Obveznosti do drugih družb | - | 11.576 | 0,00 |
| 3. Druge obveznosti iz neposrednih zavarovalnih poslov | 1.055.409 | 1.189.640 | 88,72 |
| 3.1. Obveznosti do pridruženih družb | - | - | - |
| 3.2. Obveznosti do družb v skupini | - | - | - |
| 3.3. Obveznosti do drugih družb | 1.055.409 | 1.189.640 | 88,72 |
| II. Obveznosti iz sozavarovanja in pozavarovanja | 468.654 | 506.373 | 92,55 |
| 1. Obveznosti za sozavarovalne premije | - | - | - |
| 1.1. Obveznosti do pridruženih družb | - | - | - |
| 1.2. Obveznosti do družb v skupini | - | - | - |
| 1.3. Obveznosti do drugih družb | - | - | - |
| 2. Obveznosti za pozavarovalne premije | 468.654 | 478.140 | 98,02 |
| 2.1. Obveznosti do pridruženih družb | - | - | - |
| 2.2. Obveznosti do družb v skupini | - | - | - |
| 2.3. Obveznosti do drugih družb | 468.654 | 478.140 | 98,02 |
| 3. Obveznosti za deleže v zneskih škod iz sozavarovanja | - | - | - |
| 3.1. Obveznosti do pridruženih družb | - | - | - |
| 3.2. Obveznosti do družb v skupini | - | - | - |
| 3.3. Obveznosti do drugih družb | - | - | - |
| 4. Obveznosti za deleže v zneskih škod iz pozavarovanja | - | 28.233 | 0,00 |
| 4.1. Obveznosti do pridruženih družb | - | - | - |
| 4.2. Obveznosti do družb v skupini | - | - | - |
| 4.3. Obveznosti do drugih družb | - | 28.233 | 0,00 |
| 5. Druge obveznosti iz sozavarovanja in pozavarovanja | - | - | - |
| 5.1. Obveznosti do pridruženih družb | - | - | - |
| 5.2. Obveznosti do družb v skupini | - | - | - |
| 5.3. Obveznosti do drugih družb | - | - | - |
| III. Posojila, zavarovana z vrednostnimi papirji s stalnim donosom (zavarovalnica posebej izkazuje zamenljiva posojila, zavarovana z vrednostnimi papirji s stalnim donosom) | - | - | - |
| IV. Obveznosti do bank | - | - | - |
| V. Obveznosti iz finančnih pogodb | - | - | - |
| V. Ostale obveznosti | 18.403.235 | 13.012.374 | 141,43 |
| a) Ostale dolgoročne obveznosti | 9.883.461 | 2.710.165 | 364,68 |
| 1. Dolgoročne obveznosti iz finančnega najema | - | - | - |
| 2. Druge dolgoročne obveznosti | 9.512.021 | 2.059.205 | 461,93 |
| 3. Odložene obveznosti za davek | 371.440 | 650.960 | 57,06 |
| b) Ostale kratkoročne obveznosti | 8.519.774 | 10.302.209 | 82,70 |
| 1. Kratkoročne obveznosti do zaposlenih | 82.229 | 74.704 | 110,07 |
| 2. Druge kratkoročne obveznosti iz zavarovalnih poslov | 60.992 | 57.225 | 106,58 |
| 3. Kratkoročne obveznosti iz financiranja | 151 | 424 | 35,76 |
| 4. Obveznosti za davek od dohodkov pravnih oseb | 1.378.592 | 1.647.800 | 83,66 |
| 5. Druge kratkoročne obveznosti | 6.997.810 | 8.522.056 | 82,11 |
| H. Pasivne časovne razmejitev | 1.116.382 | 1.883.379 | 59,28 |
| 1. Vnaprej vračunani stroški in odhodki | 1.116.382 | 1.883.379 | 59,28 |
| 2. Druge pasivne časovne razmejitev | - | - | - |
| I. Nekatroročne obveznosti vezane na nekatroročna sredstva v posesti za prodajo in ustavljeno poslovanje | - | - | - |
| J. Zunajbilančna evidenca | 3.120.249 | 1.847.308 | 168,91 |

KONSOLIDIRANA BILANCA STANJA PREMOŽENJSKIH ZAVAROVANJ
na dan 31.12.2015

v EUR

| Opis | 31.12.2015 | 31.12.2014 | Indeks |
|-------------------------------------------------------------------------------------------------------------|--------------------|--------------------|---------------|
| Sredstva | 280.230.223 | 311.309.901 | 90,02 |
| A. Neopredmetena dolgoročna sredstva, dolgoročne aktivne časovne razmejitev | 3.860.308 | 3.691.278 | 104,58 |
| 1. Neopredmetena dolgoročna sredstva | 3.860.308 | 3.691.278 | 104,58 |
| 2. Dobro ime | - | - | - |
| 3. Dolgoročno odloženi stroški pridobivanja zavarovanj | - | - | - |
| 4. Druge dolgoročne aktivne časovne razmejitve | - | - | - |
| B. Naložbe v zemljišča in zgradbe ter finančne naložbe | 201.864.152 | 230.649.330 | 87,52 |
| I. Zemljišča in zgradbe | 47.234.172 | 51.341.593 | 92,00 |
| a) Za neposredno izvajanje zavarovalne dejavnosti | 16.422.781 | 23.047.656 | 71,26 |
| 1. Zemljišča za neposredno izvajanje zavarovalne dejavnosti | 3.510.113 | 5.371.234 | 65,35 |
| 2. Zgradbe za neposredno izvajanje zavarovalne dejavnosti | 12.912.668 | 17.676.422 | 73,05 |
| 3. Druga zemljišča in zgradbe za neposredno izvajanje zavarovalne dejavnosti | - | - | - |
| b) Naložbe v nepremičnine, ki niso namenjene neposrednemu izvajanju zavarovalne dejavnosti | 30.811.391 | 28.293.937 | 108,90 |
| 1. Zemljišča | 10.740.618 | 8.948.803 | 120,02 |
| 2. Zgradbe | 20.070.773 | 19.345.134 | 103,75 |
| II. Finančne naložbe v podjetjih v skupini in v pridruženih podjetjih | 8.349.853 | 8.455.007 | 98,76 |
| 1. Delnice in deleži v podjetjih v skupini | - | (0) | 0,00 |
| 2. Dolžniški vrednostni papirji in posojila, dana družbam v skupini | - | - | - |
| 3. Delnice in deleži v pridruženih podjetjih | 8.349.853 | 8.455.007 | 98,76 |
| 4. Dolžniški vrednostni papirji in posojila, dana pridruženim podjetjem | - | - | - |
| 5. Druge finančne naložbe v podjetjih v skupini in v pridruženih podjetjih | - | - | - |
| III. Druge finančne naložbe | 128.539.546 | 141.712.932 | 90,70 |
| 1. Dolgoročne finančne naložbe | 84.078.524 | 79.192.623 | 106,17 |
| 1.1. Delnice in drugi vrednostni papirji s spremenljivim donosom in kuponi skladov | 29.606.639 | 33.156.383 | 89,29 |
| 1.2. Dolžniški vrednostni papirji in drugi vrednostni papirji s stalnim donosom | 50.750.773 | 38.630.221 | 131,38 |
| 1.3. Deleži v investicijskih skladih | - | - | - |
| 1.4. Dana hipotekarna posojila | 136.791 | 699.234 | 19,56 |
| 1.5. Druga dana posojila | 2.540.696 | 4.087.360 | 62,16 |
| 1.6. Depoziti pri bankah | 1.043.625 | 2.619.426 | 39,84 |
| 1.7. Ostale finančne naložbe | - | - | - |
| 2. Kratkoročne finančne naložbe | 44.461.022 | 62.520.309 | 71,11 |
| 2.1. Delnice in deleži kupljeni za prodajo | (0) | 2.149.359 | - |
| 2.2. Vrednostni papirji kupljeni za prodajo oziroma s preostalim dospelostjo do enega leta | 14.506.869 | 29.596.819 | 49,01 |
| 2.3. Dana kratkoročna posojila | 28.513.323 | 26.406.566 | 107,98 |
| 2.4. Kratkoročni depoziti pri bankah | 1.440.830 | 4.367.567 | 32,99 |
| 2.5. Ostale kratkoročne finančne naložbe | - | - | - |
| IV. Finančne naložbe pozavarovalnic iz naslova pozavarovalnih pogodb pri cedentih | - | - | - |
| V. Sredstva iz finančnih pogodb | - | - | - |
| VI. Znesek zavarovalno tehničnih rezervacij prenesenih na pozavarovalnice | 17.733.543 | 29.122.420 | 60,89 |
| 1. Iz prenosnih premij | 735.956 | 796.765 | 92,37 |
| 2. Iz matematičnih rezervacij | - | - | - |
| 3. Iz škodnih rezervacij | 16.997.588 | 28.325.656 | 60,01 |
| 4. Iz rezervacij za bonuse in popuste | - | - | - |
| 5. Iz drugih zavarovalno tehničnih rezervacij | - | - | - |
| 6. Iz zavarovalno tehničnih rezervacij v korist življenjskih zavarovancev, ki prevzemajo naložbeno tveganje | - | - | - |
| VII. Znesek zavarovalno tehničnih rezervacij prenesenih v sozavarovanje | 7.037 | 17.377 | 40,50 |
| 1. Iz prenosnih premij | 6.769 | 8.466 | 79,96 |
| 2. Iz matematičnih rezervacij | - | - | - |
| 3. Iz škodnih rezervacij | 268 | 8.912 | 3,01 |
| 4. Iz rezervacij za bonuse in popuste | - | - | - |
| 5. Iz drugih zavarovalno tehničnih rezervacij | - | - | - |
| 6. Iz zavarovalno tehničnih rezervacij v korist življenjskih zavarovancev, ki prevzemajo naložbeno tveganje | - | - | - |

| | | | | v EUR |
|-------------------------------------------------------------------------------------------------------------------|-------------------|-------------------|--------------|-------|
| Opis | 31.12.2015 | 31.12.2014 | Indeks | |
| C. Naložbe v korist življenjskih zavarovalcev, ki prevzemajo naložbeno tveganje | - | - | - | |
| D. Terjatve (terjatve do pridruženih družb in do družb v skupini se prikazujejo ločeno kot podpostavke po: | 54.444.903 | 61.924.499 | 87,92 | |
| I. Terjatve iz neposrednih zavarovalnih poslov | 19.422.620 | 20.656.784 | 94,03 | |
| 1. Terjatve do zavarovalcev | 19.338.131 | 20.655.705 | 93,62 | |
| 1.1. Terjatve do pridruženih družb | - | - | - | |
| 1.2. Terjatve do družb v skupini | - | - | - | |
| 1.3. Terjatve do drugih družb | 19.338.131 | 20.655.705 | 93,62 | |
| 2. Terjatve do zavarovalnih posrednikov | 0 | 1.079 | 0,03 | |
| 2.1. Terjatve do pridruženih družb | - | - | - | |
| 2.2. Terjatve do družb v skupini | - | - | - | |
| 2.3. Terjatve do drugih družb | 0 | 1.079 | 0,03 | |
| 3. Druge terjatve iz neposrednih zavarovalnih poslov | 84.488 | - | - | |
| 3.1. Terjatve do pridruženih družb | - | - | - | |
| 3.2. Terjatve do družb v skupini | - | - | - | |
| 3.3. Terjatve do drugih družb | 84.488 | - | - | |
| II. Terjatve iz sozavarovanja in pozavarovanja | 1.479.310 | 6.299.117 | 23,48 | |
| 1. Terjatve za premijo iz sprejetega sozavarovanja | 118.723 | 118.773 | 99,96 | |
| 1.1. Terjatve do pridruženih družb | - | - | - | |
| 1.2. Terjatve do družb v skupini | - | - | - | |
| 1.3. Terjatve do drugih družb | 118.723 | 118.773 | 99,96 | |
| 2. Terjatve za premijo iz sprejetega pozavarovanja | - | - | - | |
| 2.1. Terjatve do pridruženih družb | - | - | - | |
| 2.2. Terjatve do družb v skupini | - | - | - | |
| 2.3. Terjatve do drugih družb | - | - | - | |
| 3. Terjatve za deleže sozavarovateljev v škodah | - | - | - | |
| 3.1. Terjatve do pridruženih družb | - | - | - | |
| 3.2. Terjatve do družb v skupini | - | - | - | |
| 3.3. Terjatve do drugih družb | - | - | - | |
| 4. Terjatve za deleže pozavarovateljev v škodah | 1.360.587 | 6.180.344 | 22,01 | |
| 4.1. Terjatve do pridruženih družb | - | - | - | |
| 4.2. Terjatve do družb v skupini | - | - | - | |
| 4.3. Terjatve do drugih družb | 1.360.587 | 6.180.344 | 22,01 | |
| 5. Druge terjatve iz sozavarovanja in pozavarovanja | - | - | - | |
| 5.1. Terjatve do pridruženih družb | - | - | - | |
| 5.2. Terjatve do družb v skupini | - | - | - | |
| 5.3. Terjatve do drugih družb | - | - | - | |
| III. Druge terjatve in odložene terjatve za davek | 33.542.973 | 34.968.598 | 95,92 | |
| 1. Terjatve za predujme za neopredmetena sredstva | - | - | - | |
| 1.1. Terjatve do pridruženih družb | - | - | - | |
| 1.2. Terjatve do družb v skupini | - | - | - | |
| 1.3. Terjatve do drugih družb | - | - | - | |
| 2. Druge kratkoročne terjatve iz zavarovalnih poslov | 9.223.233 | 12.624.126 | 73,06 | |
| 2.1. Terjatve do pridruženih družb | - | - | - | |
| 2.2. Terjatve do družb v skupini | - | - | - | |
| 2.3. Terjatve do drugih družb | 9.223.233 | 12.624.126 | 73,06 | |
| 3. Kratkoročne terjatve iz financiranja | 2.966.942 | 1.484.590 | 199,85 | |
| 3.1. Terjatve do pridruženih družb | - | - | - | |
| 3.2. Terjatve do družb v skupini | - | - | - | |
| 3.3. Terjatve do drugih družb | 2.966.942 | 1.484.590 | 199,85 | |
| 4. Druge kratkoročne terjatve | 7.745.214 | 11.762.386 | 65,85 | |
| 4.1. Terjatve do pridruženih družb | - | - | - | |
| 4.2. Terjatve do družb v skupini | - | - | - | |
| 4.3. Terjatve do drugih družb | 7.745.214 | 11.762.386 | 65,85 | |
| 5. Dolgoročne terjatve | 9.537.001 | 2.084.185 | 457,59 | |
| 5.1. Terjatve do pridruženih družb | - | - | - | |
| 5.2. Terjatve do družb v skupini | - | - | - | |
| 5.3. Terjatve do drugih družb | 9.537.001 | 2.084.185 | 457,59 | |
| 6. Terjatve za davek od dohodkov pravnih oseb | 918.250 | 3.396.627 | 27,03 | |
| 6.1. Terjatve do pridruženih družb | - | - | - | |
| 6.2. Terjatve do družb v skupini | - | - | - | |
| 6.3. Terjatve do drugih družb | 918.250 | 3.396.627 | 27,03 | |
| 7. Odložene terjatve za davek | 3.152.334 | 3.616.684 | 87,16 | |
| 7.1. Terjatve do pridruženih družb | - | - | - | |
| 7.2. Terjatve do družb v skupini | - | - | - | |
| 7.3. Terjatve do drugih družb | 3.152.334 | 3.616.684 | 87,16 | |

| | | | | v EUR | | |
|-------------|----------------------------------------------------------------------------------------------------------------------|--------------------|--------------------|---------------|--|--|
| | Opis | 31.12.2015 | 31.12.2014 | Indeks | | |
| IV. | Nevplačani vpoklicani kapital | - | - | - | | |
| E. | Razna sredstva | 15.430.836 | 10.759.263 | 143,42 | | |
| I. | Opredmetena osnovna sredstva razen zemljišč in zgradb | 5.317.181 | 4.408.748 | 120,61 | | |
| | 1. Oprema | 4.216.344 | 4.369.305 | 96,50 | | |
| | 2. Druga opredmetena osnovna sredstva | 1.100.837 | 39.443 | 2.790,93 | | |
| II. | Denarna sredstva | 10.103.197 | 6.324.494 | 159,75 | | |
| III. | Zaloge in druga sredstva | 10.458 | 26.021 | 40,19 | | |
| | 1. Zaloge | 10.458 | 26.021 | 40,19 | | |
| | 2. Druga sredstva | - | - | - | | |
| F. | Kratkoročne aktivne časovne razmejitev | 4.605.461 | 4.285.532 | 107,47 | | |
| | 1. Prehodno nezaračunani prihodki od obresti in najemnin | - | - | - | | |
| | 2. Kratkoročno odloženi stroški pridobivanja zavarovanj | - | - | - | | |
| | 3. Druge kratkoročne aktivne časovne razmejitev | 4.605.461 | 4.285.532 | 107,47 | | |
| G. | Nekratkoročna sredstva v posesti za prodajo | 24.563 | - | - | | |
| H. | Zunajbilančna evidenca | 25.252.540 | 48.869.841 | 51,67 | | |
| | | - | - | 0,00 | | |
| | Obveznosti | 280.230.223 | 311.309.901 | 90,02 | | |
| A. | Kapital | 80.980.429 | 88.425.927 | 91,58 | | |
| AA. | Kapital lastnikov obvladujoče družbe | 80.880.021 | 88.287.412 | 91,61 | | |
| I. | Vpoklicani kapital | 31.025.743 | 31.025.743 | 100,00 | | |
| | 1. Osnovni kapital | 31.025.743 | 31.025.743 | 100,00 | | |
| | 2. Nevpoklicani kapital (kot odbitna postavka) | - | - | - | | |
| II. | Kapitalske rezerve | 2.514.276 | 2.514.276 | 100,00 | | |
| III. | Rezerve iz dobička | 15.543.286 | 15.771.095 | 98,56 | | |
| | 1. Varnostna rezerva | - | - | - | | |
| | 2. Zakonske in statutarne rezerve | 1.519.600 | 1.519.600 | 100,00 | | |
| | 3. Rezerve za lastne delnice in lastne deleže | - | - | - | | |
| | 4. Lastne delnice in lastni poslovni deleži (kot odbitna postavka) | - | - | - | | |
| | 5. Rezerve za izravnavo kreditnih tveganj | 1.014.505 | 1.014.505 | 100,00 | | |
| | 6. Rezerve za izravnavo katastrofalnih škod | 4.247.869 | 3.798.823 | 111,82 | | |
| | 8. Druge rezerve iz dobička | 8.761.311 | 9.438.167 | 92,83 | | |
| IV. | Prevedbeni popravek kapitala | (1.860.838) | (1.842.605) | 0,00 | | |
| V. | Presežek iz prevrednotenja | 2.001.338 | 2.868.432 | 69,77 | | |
| | 1. Presežek iz prevrednotenja v zvezi z opredmetenimi osnovnimi sredstvi | 141 | 141 | 100,00 | | |
| | 2. Presežek iz prevrednotenja v zvezi z dolgoročnimi finančnimi naložbami | 2.041.624 | 2.868.290 | 71,18 | | |
| | 3. Presežek iz prevrednotenja v zvezi s kratkoročnimi finančnimi naložbami | - | - | - | | |
| | 4. Drugi presežki iz prevrednotenja | (40.428) | - | - | | |
| VI. | Zadržani čisti poslovni izid | 22.877.522 | 24.014.640 | 95,26 | | |
| VII. | Čisti poslovni izid poslovnega leta | 8.778.693 | 13.935.831 | 62,99 | | |
| AB. | Manjšinski delež v kapitalu | 100.408 | 138.515 | 72,49 | | |
| B. | Podrejene obveznosti | - | - | - | | |
| C. | Kosmate zavarovalno-tehnične rezervacije in odloženi prihodki od premij | 163.005.406 | 173.147.970 | 94,14 | | |
| I. | Kosmate prenosne premije | 49.783.609 | 51.453.299 | 96,75 | | |
| II. | Kosmate matematične rezervacije | 54.316 | 1.991 | - | | |
| III. | Kosmate škodne rezervacije | 111.974.298 | 119.758.557 | 93,50 | | |
| IV. | Kosmate rezervacije za bonuse in popuste | 682.667 | 395.882 | 172,44 | | |
| V. | Druge kosmate zavarovalno-tehnične rezervacije | 510.516 | 1.538.241 | 33,19 | | |
| D. | Kosmate zavarovalno-tehnične rezervacije v korist življenjskih zavarovancev, ki prevzemajo naložbeno tveganje | - | - | - | | |
| E. | Rezervacije za druge nevarnosti in stroške | 5.131.588 | 3.288.492 | 156,05 | | |
| | 1. Rezervacije za pokojnine | 1.104.826 | 1.209.125 | 91,37 | | |
| | 2. Druge rezervacije | 4.026.762 | 2.079.367 | 193,65 | | |

| | v EUR | | |
|-------------------------------------------------------------------------------------------------------------------------------------------------------------------------------------|-------------------|-------------------|--------------|
| Opis | 31.12.2015 | 31.12.2014 | Indeks |
| F. Obveznosti za finančne naložbe pozavarovateljev iz naslova pozavarovalnih pogodb pri cedentih | - | - | - |
| G. Druge obveznosti (zneske, ki jih dolgujemo podjetjem v skupini in pridruženim podjetjem, je treba izkazati) | 27.385.815 | 41.117.397 | 66,60 |
| I. Obveznosti iz neposrednih zavarovalnih poslov | 2.796.497 | 3.301.440 | 84,71 |
| 1. Obveznosti do zavarovalcev | 2.542.727 | 2.948.945 | 86,22 |
| 1.1. Obveznosti do pridruženih družb | - | - | - |
| 1.2. Obveznosti do družb v skupini | - | - | - |
| 1.3. Obveznosti do drugih družb | 2.542.727 | 2.948.945 | 86,22 |
| 2. Obveznosti do zavarovalnih posrednikov | 6.400 | 1.043 | 613,66 |
| 2.1. Obveznosti do pridruženih družb | - | - | - |
| 2.2. Obveznosti do družb v skupini | - | - | - |
| 2.3. Obveznosti do drugih družb | 6.400 | 1.043 | 613,66 |
| 3. Druge obveznosti iz neposrednih zavarovalnih poslov | 247.370 | 351.452 | 70,39 |
| 3.1. Obveznosti do pridruženih družb | - | - | - |
| 3.2. Obveznosti do družb v skupini | - | - | - |
| 3.3. Obveznosti do drugih družb | 247.370 | 351.452 | 70,39 |
| II. Obveznosti iz sozavarovanja in pozavarovanja | 1.089.396 | 11.020.684 | 9,89 |
| 1. Obveznosti za sozavarovalne premije | - | - | - |
| 1.1. Obveznosti do pridruženih družb | - | - | - |
| 1.2. Obveznosti do družb v skupini | - | - | - |
| 1.3. Obveznosti do drugih družb | - | - | - |
| 2. Obveznosti za pozavarovalne premije | 1.079.074 | 11.020.461 | 9,79 |
| 2.1. Obveznosti do pridruženih družb | - | - | - |
| 2.2. Obveznosti do družb v skupini | - | - | - |
| 2.3. Obveznosti do drugih družb | 1.079.074 | 11.020.461 | 9,79 |
| 3. Obveznosti za deleže v zneskih škod iz sozavarovanja | 10.322 | 223 | 4.619,71 |
| 3.1. Obveznosti do pridruženih družb | - | - | - |
| 3.2. Obveznosti do družb v skupini | - | - | - |
| 3.3. Obveznosti do drugih družb | 10.322 | 223 | 4.619,71 |
| 4. Obveznosti za deleže v zneskih škod iz pozavarovanja | - | - | - |
| 4.1. Obveznosti do pridruženih družb | - | - | - |
| 4.2. Obveznosti do družb v skupini | - | - | - |
| 4.3. Obveznosti do drugih družb | - | - | - |
| 5. Druge obveznosti iz sozavarovanja in pozavarovanja | - | - | - |
| 5.1. Obveznosti do pridruženih družb | - | - | - |
| 5.2. Obveznosti do družb v skupini | - | - | - |
| 5.3. Obveznosti do drugih družb | - | - | - |
| III. Posojila, zavarovana z vrednostnimi papirji s stalnim donosom (zavarovalnica posebej izkazuje zamenljiva posojila, zavarovana z vrednostnimi papirji s stalnim donosom) | - | - | - |
| IV. Obveznosti do bank | - | - | - |
| V. Obveznosti iz finančnih pogodb | - | - | - |
| V. Ostale obveznosti | 23.499.922 | 26.795.273 | 87,70 |
| a) Ostale dolgoročne obveznosti | 384.724 | 552.277 | 69,66 |
| 1. Dolgoročne obveznosti iz finančnega najema | - | - | - |
| 2. Druge dolgoročne obveznosti | 24.067 | 8.606 | 279,67 |
| 3. Odložene obveznosti za davek | 360.657 | 543.672 | 66,34 |
| b) Ostale kratkoročne obveznosti | 23.115.198 | 26.242.996 | 88,08 |
| 1. Kratkoročne obveznosti do zaposlenih | 2.498.074 | 2.314.099 | 107,95 |
| 2. Druge kratkoročne obveznosti iz zavarovalnih poslov | 9.499.300 | 9.984.963 | 95,14 |
| 3. Kratkoročne obveznosti iz financiranja | 968.784 | 711.387 | 136,18 |
| 4. Obveznosti za davek od dohodkov pravnih oseb | 162.146 | 4.381.225 | 3,70 |
| 5. Druge kratkoročne obveznosti | 9.986.894 | 8.851.320 | 112,83 |
| H. Pasivne časovne razmejitve | 3.726.985 | 5.330.114 | 69,92 |
| 1. Vnaprej vračunani stroški in odhodki | 3.656.001 | 5.042.395 | 72,51 |
| 2. Druge pasivne časovne razmejitve | 70.984 | 287.720 | 24,67 |
| I. Nekratkoročne obveznosti vezane na nekratkoročna sredstva v poseti za prodajo in ustavljeno poslovanje | - | - | - |
| J. Zunajbilančna evidenca | 25.252.540 | 48.869.841 | 51,67 |

KONSOLIDIRANA BILANCA STANJA ZDRAVSTVENIH ZAVAROVANJ
na dan 31.12.2015

v EUR

| Opis | 31.12.2015 | 31.12.2014 | Indeks |
|-----------------------------------------------------------------------------------------------------------|-------------------|-------------------|-----------------|
| Sredstva | 27.729.998 | 31.722.654 | 87,41 |
| A. Neopredmetena dolgoročna sredstva, dolgoročne aktivne časovne razmejitve | - | - | - |
| 1. Neopredmetena dolgoročna sredstva | - | - | - |
| 2. Dobro ime | - | - | - |
| 3. Dolgoročno odloženi stroški pridobivanja zavarovanj | - | - | - |
| 4. Druge dolgoročne aktivne časovne razmejitve | - | - | - |
| B. Naložbe v zemljišča in zgradbe ter finančne naložbe | 15.682.556 | 20.909.118 | 75,00 |
| I. Zemljišča in zgradbe | 1.345.341 | 32.244 | 4.172,40 |
| a) Za neposredno izvajanje zavarovalne dejavnosti | 1.313.559 | - | - |
| 1. Zemljišča za neposredno izvajanje zavarovalne dejavnosti | 194.399 | - | - |
| 2. Zgradbe za neposredno izvajanje zavarovalne dejavnosti | 1.119.160 | - | - |
| 3. Druga zemljišča in zgradbe za neposredno izvajanje zavarovalne dejavnosti | - | - | - |
| b) Naložbe v nepremičnine, ki niso namenjene neposrednemu izvajanju zavarovalne dejavnosti | 31.782 | 32.244 | 98,57 |
| 1. Zemljišča | 3.945 | 3.945 | 100,00 |
| 2. Zgradbe | 27.838 | 28.299 | 98,37 |
| II. Finančne naložbe v podjetjih v skupini in v pridruženih podjetjih | - | 360.197 | 0,00 |
| 1. Delnice in deleži v podjetjih v skupini | - | 360.197 | 0,00 |
| 2. Dolžniški vrednostni papirji in posojila, dana družbam v skupini | - | - | - |
| 3. Delnice in deleži v pridruženih podjetjih | - | - | - |
| 4. Dolžniški vrednostni papirji in posojila, dana pridruženim podjetjem | - | - | - |
| 5. Druge finančne naložbe v podjetjih v skupini in v pridruženih podjetjih | - | - | - |
| III. Druge finančne naložbe | 14.337.214 | 20.516.678 | 69,88 |
| 1. Dolgoročne finančne naložbe | 11.697.773 | 10.592.874 | 110,43 |
| 1.1. Delnice in drugi vrednostni papirji s spremenljivim donosom in kuponi skladov | 4.740.454 | 3.103.165 | 152,76 |
| 1.2. Dolžniški vrednostni papirji in drugi vrednostni papirji s stalnim donosom | 4.800.165 | 4.289.614 | 111,90 |
| 1.3. Deleži v investicijskih skladih | - | - | - |
| 1.4. Dana hipotekarna posojila | - | - | - |
| 1.5. Druga dana posojila | 2.157.154 | 2.300.000 | 93,79 |
| 1.6. Depoziti pri bankah | 0 | 900.095 | 0,00 |
| 1.7. Ostale finančne naložbe | - | - | - |
| 2. Kratkoročne finančne naložbe | 2.639.441 | 9.923.804 | 26,60 |
| 2.1. Delnice in deleži kupljeni za prodajo | - | - | - |
| 2.2. Vrednostni papirji kupljeni za prodajo oziroma s preostalo dospelostjo do enega leta | 1.059.643 | 998.949 | 106,08 |
| 2.3. Dana kratkoročna posojila | 550.102 | 4.566.846 | 12,05 |
| 2.4. Kratkoročni depoziti pri bankah | 1.029.696 | 4.358.010 | 23,63 |
| 2.5. Ostale kratkoročne finančne naložbe | - | - | - |
| IV. Finančne naložbe pozavarovalnic iz naslova pozavarovalnih pogodb pri cedentih | - | - | - |
| V. Sredstva iz finančnih pogodb | - | - | - |
| VI. Znesek zavarovalno tehničnih rezervacij prenesenih na pozavarovalnice | - | - | - |
| 1. Iz prenosnih premij | - | - | - |
| 2. Iz matematičnih rezervacij | - | - | - |
| 3. Iz škodnih rezervacij | - | - | - |
| 4. Iz rezervacij za bonuse in popuste | - | - | - |
| 5. Iz drugih zavarovalno tehničnih rezervacij | - | - | - |
| 6. Iz zavarovalno tehničnih rezervacij v korist življenjskih zavarovancev, ki prevzemajo naložbeno tvegar | - | - | - |
| VII. Znesek zavarovalno tehničnih rezervacij prenesenih v sozavarovanje | - | - | - |
| 1. Iz prenosnih premij | - | - | - |
| 2. Iz matematičnih rezervacij | - | - | - |
| 3. Iz škodnih rezervacij | - | - | - |
| 4. Iz rezervacij za bonuse in popuste | - | - | - |
| 5. Iz drugih zavarovalno tehničnih rezervacij | - | - | - |
| 6. Iz zavarovalno tehničnih rezervacij v korist življenjskih zavarovancev, ki prevzemajo naložbeno tvegar | - | - | - |

| | | | | v EUR | | |
|----------------------------------------------------------------------------------------------------------------|--|------------------|------------------|---------------|--|--|
| Opis | | 31.12.2015 | 31.12.2014 | Indeks | | |
| C. Naložbe v korist življenjskih zavarovalcev, ki prevzemajo naložbeno tveganje | | - | - | - | | |
| D. Terjatve (terjatve do pridruženih družb in do družb v skupini se prikažejo ločeno kot podpostavke po | | 9.135.591 | 9.212.663 | 99,16 | | |
| I. Terjatve iz neposrednih zavarovalnih poslov | | 7.746.084 | 8.465.253 | 91,50 | | |
| 1. Terjatve do zavarovalcev | | 7.746.084 | 8.465.237 | 91,50 | | |
| 1.1. Terjatve do pridruženih družb | | - | - | - | | |
| 1.2. Terjatve do družb v skupini | | - | - | - | | |
| 1.3. Terjatve do drugih družb | | 7.746.084 | 8.465.237 | 91,50 | | |
| 2. Terjatve do zavarovalnih posrednikov | | 0 | 16 | 2,05 | | |
| 2.1. Terjatve do pridruženih družb | | - | - | - | | |
| 2.2. Terjatve do družb v skupini | | - | - | - | | |
| 2.3. Terjatve do drugih družb | | 0 | 16 | 2,05 | | |
| 3. Druge terjatve iz neposrednih zavarovalnih poslov | | - | - | - | | |
| 3.1. Terjatve do pridruženih družb | | - | - | - | | |
| 3.2. Terjatve do družb v skupini | | - | - | - | | |
| 3.3. Terjatve do drugih družb | | - | - | - | | |
| II. Terjatve iz sozavarovanja in pozavarovanja | | - | - | - | | |
| 1. Terjatve za premijo iz sprejetega sozavarovanja | | - | - | - | | |
| 1.1. Terjatve do pridruženih družb | | - | - | - | | |
| 1.2. Terjatve do družb v skupini | | - | - | - | | |
| 1.3. Terjatve do drugih družb | | - | - | - | | |
| 2. Terjatve za premijo iz sprejetega pozavarovanja | | - | - | - | | |
| 2.1. Terjatve do pridruženih družb | | - | - | - | | |
| 2.2. Terjatve do družb v skupini | | - | - | - | | |
| 2.3. Terjatve do drugih družb | | - | - | - | | |
| 3. Terjatve za deleže sozavarovateljev v škodah | | - | - | - | | |
| 3.1. Terjatve do pridruženih družb | | - | - | - | | |
| 3.2. Terjatve do družb v skupini | | - | - | - | | |
| 3.3. Terjatve do drugih družb | | - | - | - | | |
| 4. Terjatve za deleže pozavarovateljev v škodah | | - | - | - | | |
| 4.1. Terjatve do pridruženih družb | | - | - | - | | |
| 4.2. Terjatve do družb v skupini | | - | - | - | | |
| 4.3. Terjatve do drugih družb | | - | - | - | | |
| 5. Druge terjatve iz sozavarovanja in pozavarovanja | | - | - | - | | |
| 5.1. Terjatve do pridruženih družb | | - | - | - | | |
| 5.2. Terjatve do družb v skupini | | - | - | - | | |
| 5.3. Terjatve do drugih družb | | - | - | - | | |
| III. Druge terjatve in odložene terjatve za davek | | 1.389.507 | 747.410 | 185,91 | | |
| 1. Terjatve za predujme za neopredmetena sredstva | | - | - | - | | |
| 1.1. Terjatve do pridruženih družb | | - | - | - | | |
| 1.2. Terjatve do družb v skupini | | - | - | - | | |
| 1.3. Terjatve do drugih družb | | - | - | - | | |
| 2. Druge kratkoročne terjatve iz zavarovalnih poslov | | 35.479 | 19.361 | 183,24 | | |
| 2.1. Terjatve do pridruženih družb | | - | - | - | | |
| 2.2. Terjatve do družb v skupini | | - | - | - | | |
| 2.3. Terjatve do drugih družb | | 35.479 | 19.361 | 183,24 | | |
| 3. Kratkoročne terjatve iz financiranja | | 12.850 | 75.862 | 16,94 | | |
| 3.1. Terjatve do pridruženih družb | | - | - | - | | |
| 3.2. Terjatve do družb v skupini | | - | - | - | | |
| 3.3. Terjatve do drugih družb | | 12.850 | 75.862 | 16,94 | | |
| 4. Druge kratkoročne terjatve | | 29.735 | 201.432 | 14,76 | | |
| 4.1. Terjatve do pridruženih družb | | - | - | - | | |
| 4.2. Terjatve do družb v skupini | | - | - | - | | |
| 4.3. Terjatve do drugih družb | | 29.735 | 201.432 | 14,76 | | |
| 5. Dolgoročne terjatve | | - | - | - | | |
| 5.1. Terjatve do pridruženih družb | | - | - | - | | |
| 5.2. Terjatve do družb v skupini | | - | - | - | | |
| 5.3. Terjatve do drugih družb | | - | - | - | | |
| 6. Terjatve za davek od dohodkov pravnih oseb | | 853.914 | - | - | | |
| 6.1. Terjatve do pridruženih družb | | - | - | - | | |
| 6.2. Terjatve do družb v skupini | | - | - | - | | |
| 6.3. Terjatve do drugih družb | | 853.914 | - | - | | |
| 7. Odložene terjatve za davek | | 457.530 | 450.755 | 101,50 | | |
| 7.1. Terjatve do pridruženih družb | | - | - | - | | |
| 7.2. Terjatve do družb v skupini | | - | - | - | | |
| 7.3. Terjatve do drugih družb | | 457.530 | 450.755 | 101,50 | | |

| v EUR | | | |
|-------------------------------------------------------------------------------------------------------------------------|-------------------|-------------------|-------------------|
| Opis | 31.12.2015 | 31.12.2014 | Indeks |
| IV. Nevplačani vpoklicani kapital | - | - | - |
| E. Razna sredstva | 1.990.690 | 859.037 | 231,73 |
| I. Opredmetena osnovna sredstva razen zemljišč in zgradb | - | - | - |
| 1. Oprema | - | - | - |
| 2. Druga opredmetena osnovna sredstva | - | - | - |
| II. Denarna sredstva | 1.990.690 | 859.037 | 231,73 |
| III. Zaloge in druga sredstva | - | - | - |
| 1. Zaloge | - | - | - |
| 2. Druga sredstva | - | - | - |
| F. Kratkoročne aktivne časovne razmejitev | 560.964 | 741.836 | 75,62 |
| 1. Prehodno nezaračunani prihodki od obresti in najemnin | - | - | - |
| 2. Kratkoročno odloženi stroški pridobivanja zavarovanj | - | - | - |
| 3. Druge kratkoročne aktivne časovne razmejitev | 560.964 | 741.836 | 75,62 |
| G. Nekatroročna sredstva v posesti za prodajo | 360.197 | - | - |
| H. Zunajbilančna evidenca | 3.763.804 | 2.173.542 | 173,16 |
| | - | - | 0,00 |
| Obveznosti | 27.729.998 | 31.722.654 | 87,41 |
| A. Kapital | 6.481.065 | 7.180.586 | 90,26 |
| AA. Kapital lastnikov obvladujoče družbe | 6.481.065 | 7.180.586 | 90,26 |
| I. Vpoklicani kapital | - | - | - |
| 1. Osnovni kapital | - | - | - |
| 2. Nevpoklicani kapital (kot odbitna postavka) | - | - | - |
| II. Kapitalske rezerve | - | - | - |
| III. Rezerve iz dobička | 5.932.856 | 6.609.712 | 89,76 |
| 1. Varnostna rezerva | - | - | - |
| 2. Zakonske in statutarne rezerve | 810.943 | 810.943 | 100,00 |
| 3. Rezerve za lastne delnice in lastne deleže | - | - | - |
| 4. Lastne delnice in lastni poslovni deleži (kot odbitna postavka) | - | - | - |
| 5. Rezerve za izravnavo kreditnih tveganj | - | - | - |
| 6. Rezerve za izravnavo katastrofalnih škod | - | - | - |
| 8. Druge rezerve iz dobička | 5.121.914 | 5.798.769 | 88,33 |
| IV. Prevredbeni popravek kapitala | - | - | 0,00 |
| V. Presežek iz prevrednotenja | 58.375 | (29.126) | - |
| 1. Presežek iz prevrednotenja v zvezi z opredmetenimi osnovnimi sredstvi | - | - | - |
| 2. Presežek iz prevrednotenja v zvezi z dolgoročnimi finančnimi naložbami | 58.375 | (29.126) | - |
| 3. Presežek iz prevrednotenja v zvezi s kratkoročnimi finančnimi naložbami | - | - | - |
| 4. Drugi presežki iz prevrednotenja | - | - | - |
| VI. Zadržani čisti poslovni izid | 489.834 | 600.000 | 81,64 |
| VII. Čisti poslovni izid poslovnega leta | - | - | - |
| AB. Manjšinski delež v kapitalu | - | - | - |
| B. Podrejene obveznosti | - | - | - |
| C. Kosmate zavarovalno-tehnične rezervacije in odloženi prihodki od premij | 13.374.158 | 14.053.085 | 95,17 |
| I. Kosmate prenosne premije | 7.270.967 | 8.011.577 | 90,76 |
| II. Kosmate matematične rezervacije | 68 | 0 | 113.950,00 |
| III. Kosmate škodne rezervacije | 5.789.024 | 5.564.511 | 104,03 |
| IV. Kosmate rezervacije za bonuse in popuste | 1.282 | 625 | 205,15 |
| V. Druge kosmate zavarovalno-tehnične rezervacije | 312.817 | 476.372 | 65,67 |
| D. Kosmate zavarovalno-tehnične rezervacije v korist življenjskih zavarovancev, ki prevzemajo naložbeno tveganje | - | - | - |
| | - | - | 0,00 |
| E. Rezervacije za druge nevarnosti in stroške | - | - | - |
| 1. Rezervacije za pokojnine | - | - | - |
| 2. Druge rezervacije | - | - | - |

| v EUR | | | |
|-------------------------------------------------------------------------------------------------------------------------------------------------------------------------------------|------------------|------------------|---------------|
| Opis | 31.12.2015 | 31.12.2014 | Indeks |
| F. Obveznosti za finančne naložbe pozavarovateljev iz naslova pozavarovalnih pogodb pri cedentih | - | - | - |
| G. Druge obveznosti (zneske, ki jih dolgujemo podjetjem v skupini in pridruženim podjetjem, je treba izkazovati ločeno kot podpostavke postavk I. in II.) | 6.905.777 | 9.367.908 | 73,72 |
| I. Obveznosti iz neposrednih zavarovalnih poslov | 1.476.028 | 2.044.240 | 72,20 |
| 1. Obveznosti do zavarovalcev | 1.439.694 | 1.999.197 | 72,01 |
| 1.1. Obveznosti do pridruženih družb | - | - | - |
| 1.2. Obveznosti do družb v skupini | - | - | - |
| 1.3. Obveznosti do drugih družb | 1.439.694 | 1.999.197 | 72,01 |
| 2. Obveznosti do zavarovalnih posrednikov | - | - | - |
| 2.1. Obveznosti do pridruženih družb | - | - | - |
| 2.2. Obveznosti do družb v skupini | - | - | - |
| 2.3. Obveznosti do drugih družb | - | - | - |
| 3. Druge obveznosti iz neposrednih zavarovalnih poslov | 36.333 | 45.044 | 80,66 |
| 3.1. Obveznosti do pridruženih družb | - | - | - |
| 3.2. Obveznosti do družb v skupini | - | - | - |
| 3.3. Obveznosti do drugih družb | 36.333 | 45.044 | 80,66 |
| II. Obveznosti iz sozavarovanja in pozavarovanja | - | - | - |
| 1. Obveznosti za sozavarovalne premije | - | - | - |
| 1.1. Obveznosti do pridruženih družb | - | - | - |
| 1.2. Obveznosti do družb v skupini | - | - | - |
| 1.3. Obveznosti do drugih družb | - | - | - |
| 2. Obveznosti za pozavarovalne premije | - | - | - |
| 2.1. Obveznosti do pridruženih družb | - | - | - |
| 2.2. Obveznosti do družb v skupini | - | - | - |
| 2.3. Obveznosti do drugih družb | - | - | - |
| 3. Obveznosti za deleže v zneskih škod iz sozavarovanja | - | - | - |
| 3.1. Obveznosti do pridruženih družb | - | - | - |
| 3.2. Obveznosti do družb v skupini | - | - | - |
| 3.3. Obveznosti do drugih družb | - | - | - |
| 4. Obveznosti za deleže v zneskih škod iz pozavarovanja | - | - | - |
| 4.1. Obveznosti do pridruženih družb | - | - | - |
| 4.2. Obveznosti do družb v skupini | - | - | - |
| 4.3. Obveznosti do drugih družb | - | - | - |
| 5. Druge obveznosti iz sozavarovanja in pozavarovanja | - | - | - |
| 5.1. Obveznosti do pridruženih družb | - | - | - |
| 5.2. Obveznosti do družb v skupini | - | - | - |
| 5.3. Obveznosti do drugih družb | - | - | - |
| III. Posojila, zavarovana z vrednostnimi papirji s stalnim donosom (zavarovalnica posebej izkazuje zamenljiva posojila, zavarovana z vrednostnimi papirji s stalnim donosom) | - | - | - |
| IV. Obveznosti do bank | - | - | - |
| V. Obveznosti iz finančnih pogodb | - | - | - |
| V. Ostale obveznosti | 5.429.750 | 7.323.668 | 74,14 |
| a) Ostale dolgoročne obveznosti | 11.956 | 1.272 | 939,97 |
| 1. Dolgoročne obveznosti iz finančnega najema | - | - | - |
| 2. Druge dolgoročne obveznosti | - | - | - |
| 3. Odložene obveznosti za davek | 11.956 | 1.272 | 939,97 |
| b) Ostale kratkoročne obveznosti | 5.417.793 | 7.322.396 | 73,99 |
| 1. Kratkoročne obveznosti do zaposlenih | - | - | - |
| 2. Druge kratkoročne obveznosti iz zavarovalnih poslov | 916.790 | 1.055.104 | 86,89 |
| 3. Kratkoročne obveznosti iz financiranja | 23 | 605 | 3,72 |
| 4. Obveznosti za davek od dohodkov pravnih oseb | - | 1.415.691 | 0,00 |
| 5. Druge kratkoročne obveznosti | 4.500.981 | 4.850.995 | 92,78 |
| H. Pasivne časovne razmejitev | 968.998 | 1.121.076 | 86,43 |
| 1. Vnaprej vračunani stroški in odhodki | 968.998 | 1.121.076 | 86,43 |
| 2. Druge pasivne časovne razmejitev | - | - | - |
| I. Nekatroročne obveznosti vezane na nekatroročna sredstva v poseti za prodajo in ustavljeno poslovanje | - | - | - |
| J. Zunajbilančna evidenca | 3.763.804 | 2.173.542 | 173,16 |

KONSOLIDIRANA BILANCA STANJA ZDRAVSTVENIH DOPOLNILNIH ZAVAROVANJ
na dan 31.12.2015

v EUR

| Opis | 31.12.2015 | 31.12.2014 | Indeks |
|-------------------------------------------------------------------------------------------------------------|-------------------|-------------------|--------------|
| Sredstva | 26.043.591 | 29.471.272 | 88,37 |
| A. Neopredmetena dolgoročna sredstva, dolgoročne aktivne časovne razmejitev | - | - | - |
| 1. Neopredmetena dolgoročna sredstva | - | - | - |
| 2. Dobro ime | - | - | - |
| 3. Dolgoročno odloženi stroški pridobivanja zavarovanj | - | - | - |
| 4. Druge dolgoročne aktivne časovne razmejitev | - | - | - |
| B. Naložbe v zemljišča in zgradbe ter finančne naložbe | 14.721.658 | 19.664.548 | 74,86 |
| I. Zemljišča in zgradbe | 1.313.559 | - | - |
| a) Za neposredno izvajanje zavarovalne dejavnosti | - | - | - |
| 1. Zemljišča za neposredno izvajanje zavarovalne dejavnosti | - | - | - |
| 2. Zgradbe za neposredno izvajanje zavarovalne dejavnosti | - | - | - |
| 3. Druga zemljišča in zgradbe za neposredno izvajanje zavarovalne dejavnosti | - | - | - |
| b) Naložbe v nepremičnine, ki niso namenjene neposrednemu izvajanju zavarovalne dejavnosti | 1.313.559 | - | - |
| 1. Zemljišča | 194.399 | - | - |
| 2. Zgradbe | 1.119.160 | - | - |
| II. Finančne naložbe v podjetjih v skupini in v pridruženih podjetjih | - | 360.197 | 0,00 |
| 1. Delnice in deleži v podjetjih v skupini | - | 360.197 | 0,00 |
| 2. Dolžniški vrednostni papirji in posojila, dana družbam v skupini | - | - | - |
| 3. Delnice in deleži v pridruženih podjetjih | - | - | - |
| 4. Dolžniški vrednostni papirji in posojila, dana pridruženim podjetjem | - | - | - |
| 5. Druge finančne naložbe v podjetjih v skupini in v pridruženih podjetjih | - | - | - |
| III. Druge finančne naložbe | 13.408.099 | 19.304.351 | 69,46 |
| 1. Dolgoročne finančne naložbe | 10.827.771 | 9.669.248 | 111,98 |
| 1.1. Delnice in drugi vrednostni papirji s spremenljivim donosom in kuponi skladov | 4.712.942 | 3.053.052 | 154,37 |
| 1.2. Dolžniški vrednostni papirji in drugi vrednostni papirji s stalnim donosom | 3.957.675 | 3.416.102 | 115,85 |
| 1.3. Deleži v investicijskih skladih | - | - | - |
| 1.4. Dana hipotekarna posojila | - | - | - |
| 1.5. Druga dana posojila | 2.157.154 | 2.300.000 | 93,79 |
| 1.6. Depoziti pri bankah | 0 | 900.095 | 0,00 |
| 1.7. Ostale finančne naložbe | - | - | - |
| 2. Kratkoročne finančne naložbe | 2.580.328 | 9.635.103 | 26,78 |
| 2.1. Delnice in deleži kupljeni za prodajo | - | - | - |
| 2.2. Vrednostni papirji kupljeni za prodajo oziroma s preostalo dospelostjo do enega leta | 1.000.530 | 710.248 | 140,87 |
| 2.3. Dana kratkoročna posojila | 550.102 | 4.566.846 | 12,05 |
| 2.4. Kratkoročni depoziti pri bankah | 1.029.696 | 4.358.010 | 23,63 |
| 2.5. Ostale kratkoročne finančne naložbe | - | - | - |
| IV. Finančne naložbe pozavarovalnic iz naslova pozavarovalnih pogodb pri cedentih | - | - | - |
| V. Sredstva iz finančnih pogodb | - | - | - |
| VI. Znesek zavarovalno tehničnih rezervacij prenesenih na pozavarovalnice | - | - | - |
| 1. Iz prenosnih premij | - | - | - |
| 2. Iz matematičnih rezervacij | - | - | - |
| 3. Iz škodnih rezervacij | - | - | - |
| 4. Iz rezervacij za bonuse in popuste | - | - | - |
| 5. Iz drugih zavarovalno tehničnih rezervacij | - | - | - |
| 6. Iz zavarovalno tehničnih rezervacij v korist življenjskih zavarovancev, ki prevzemajo naložbeno tveganje | - | - | - |
| VII. Znesek zavarovalno tehničnih rezervacij prenesenih v sozavarovanje | - | - | - |
| 1. Iz prenosnih premij | - | - | - |
| 2. Iz matematičnih rezervacij | - | - | - |
| 3. Iz škodnih rezervacij | - | - | - |
| 4. Iz rezervacij za bonuse in popuste | - | - | - |
| 5. Iz drugih zavarovalno tehničnih rezervacij | - | - | - |
| 6. Iz zavarovalno tehničnih rezervacij v korist življenjskih zavarovancev, ki prevzemajo naložbeno tveganje | - | - | - |

| v EUR | | | |
|--------------------------------------------------------------------------------------------------------------------|------------------|------------------|---------------|
| Opis | 31.12.2015 | 31.12.2014 | Indeks |
| C. Naložbe v korist življenjskih zavarovalcev, ki prevzemajo naložbeno tveganje | - | - | - |
| D. Terjatve (terjatve do pridruženih družb in do družb v skupini se prikažejo ločeno kot podpostavke posta) | 8.443.995 | 8.489.830 | 99,46 |
| I. Terjatve iz neposrednih zavarovalnih poslov | 7.085.796 | 7.763.061 | 91,28 |
| 1. Terjatve do zavarovalcev | 7.085.796 | 7.763.044 | 91,28 |
| 1.1. Terjatve do pridruženih družb | - | - | - |
| 1.2. Terjatve do družb v skupini | - | - | - |
| 1.3. Terjatve do drugih družb | 7.085.796 | 7.763.044 | 91,28 |
| 2. Terjatve do zavarovalnih posrednikov | 0 | 16 | 2,05 |
| 2.1. Terjatve do pridruženih družb | - | - | - |
| 2.2. Terjatve do družb v skupini | - | - | - |
| 2.3. Terjatve do drugih družb | 0 | 16 | 2,05 |
| 3. Druge terjatve iz neposrednih zavarovalnih poslov | - | - | - |
| 3.1. Terjatve do pridruženih družb | - | - | - |
| 3.2. Terjatve do družb v skupini | - | - | - |
| 3.3. Terjatve do drugih družb | - | - | - |
| II. Terjatve iz sozavarovanja in pozavarovanja | - | - | - |
| 1. Terjatve za premijo iz sprejetega sozavarovanja | - | - | - |
| 1.1. Terjatve do pridruženih družb | - | - | - |
| 1.2. Terjatve do družb v skupini | - | - | - |
| 1.3. Terjatve do drugih družb | - | - | - |
| 2. Terjatve za premijo iz sprejetega pozavarovanja | - | - | - |
| 2.1. Terjatve do pridruženih družb | - | - | - |
| 2.2. Terjatve do družb v skupini | - | - | - |
| 2.3. Terjatve do drugih družb | - | - | - |
| 3. Terjatve za deleže sozavarovateljev v škodah | - | - | - |
| 3.1. Terjatve do pridruženih družb | - | - | - |
| 3.2. Terjatve do družb v skupini | - | - | - |
| 3.3. Terjatve do drugih družb | - | - | - |
| 4. Terjatve za deleže pozavarovateljev v škodah | - | - | - |
| 4.1. Terjatve do pridruženih družb | - | - | - |
| 4.2. Terjatve do družb v skupini | - | - | - |
| 4.3. Terjatve do drugih družb | - | - | - |
| 5. Druge terjatve iz sozavarovanja in pozavarovanja | - | - | - |
| 5.1. Terjatve do pridruženih družb | - | - | - |
| 5.2. Terjatve do družb v skupini | - | - | - |
| 5.3. Terjatve do drugih družb | - | - | - |
| III. Druge terjatve in odložene terjatve za davek | 1.358.199 | 726.769 | 186,88 |
| 1. Terjatve za predujme za neopredmetena sredstva | - | - | - |
| 1.1. Terjatve do pridruženih družb | - | - | - |
| 1.2. Terjatve do družb v skupini | - | - | - |
| 1.3. Terjatve do drugih družb | - | - | - |
| 2. Druge kratkoročne terjatve iz zavarovalnih poslov | 35.374 | 19.310 | 183,19 |
| 2.1. Terjatve do pridruženih družb | - | - | - |
| 2.2. Terjatve do družb v skupini | - | - | - |
| 2.3. Terjatve do drugih družb | 35.374 | 19.310 | 183,19 |
| 3. Kratkoročne terjatve iz financiranja | 11.997 | 74.979 | 16,00 |
| 3.1. Terjatve do pridruženih družb | - | - | - |
| 3.2. Terjatve do družb v skupini | - | - | - |
| 3.3. Terjatve do drugih družb | 11.997 | 74.979 | 16,00 |
| 4. Druge kratkoročne terjatve | 29.691 | 199.556 | 14,88 |
| 4.1. Terjatve do pridruženih družb | - | - | - |
| 4.2. Terjatve do družb v skupini | - | - | - |
| 4.3. Terjatve do drugih družb | 29.691 | 199.556 | 14,88 |
| 5. Dolgoročne terjatve | - | - | - |
| 5.1. Terjatve do pridruženih družb | - | - | - |
| 5.2. Terjatve do družb v skupini | - | - | - |
| 5.3. Terjatve do drugih družb | - | - | - |
| 6. Terjatve za davek od dohodkov pravnih oseb | 837.982 | - | - |
| 6.1. Terjatve do pridruženih družb | - | - | - |
| 6.2. Terjatve do družb v skupini | - | - | - |
| 6.3. Terjatve do drugih družb | 837.982 | - | - |
| 7. Odložene terjatve za davek | 443.154 | 432.924 | 102,36 |
| 7.1. Terjatve do pridruženih družb | - | - | - |
| 7.2. Terjatve do družb v skupini | - | - | - |
| 7.3. Terjatve do drugih družb | 443.154 | 432.924 | 102,36 |

| v EUR | | | |
|----------------------------------------------------------------------------------------------------------------|-------------------|-------------------|---------------|
| Opis | 31.12.2015 | 31.12.2014 | Indeks |
| IV. Nevplačani vpoklicani kapital | - | - | - |
| E. Razna sredstva | 1.964.011 | 579.777 | 338,75 |
| I. Opremetena osnovna sredstva razen zemljišč in zgradb | - | - | - |
| 1. Oprema | - | - | - |
| 2. Druga opremetena osnovna sredstva | - | - | - |
| II. Denarna sredstva | 1.964.011 | 579.777 | 338,75 |
| III. Zaloge in druga sredstva | - | - | - |
| 1. Zaloge | - | - | - |
| 2. Druga sredstva | - | - | - |
| F. Kratkoročne aktivne časovne razmejitve | 553.730 | 737.117 | 75,12 |
| 1. Prehodno nezaračunani prihodki od obresti in najemnin | - | - | - |
| 2. Kratkoročno odloženi stroški pridobivanja zavarovanj | - | - | - |
| 3. Druge kratkoročne aktivne časovne razmejitve | 553.730 | 737.117 | 75,12 |
| G. Nekratkoročna sredstva v posesti za prodajo | 360.197 | - | - |
| H. Zunajbilančna evidenca | 3.761.260 | 2.171.244 | 173,23 |
| | - | - | 0,00 |
| Obveznosti | 26.043.591 | 29.471.272 | 88,37 |
| A. Kapital | 5.873.917 | 6.480.938 | 90,63 |
| AA. Kapital lastnikov obvladujoče družbe | 5.873.917 | 6.480.938 | 90,63 |
| I. Vpoklicani kapital | - | - | - |
| 1. Osnovni kapital | - | - | - |
| 2. Nevpoklicani kapital (kot odbitna postavka) | - | - | - |
| II. Kapitalske rezerve | - | - | - |
| III. Rezerve iz dobička | 5.839.419 | 6.516.274 | 89,61 |
| 1. Varnostna rezerva | - | - | - |
| 2. Zakonske in statutarne rezerve | 717.505 | 717.505 | 100,00 |
| 3. Rezerve za lastne delnice in lastne deleže | - | - | - |
| 4. Lastne delnice in lastni poslovni deleži (kot odbitna postavka) | - | - | - |
| 5. Rezerve za izravnavo kreditnih tveganj | - | - | - |
| 6. Rezerve za izravnavo katastrofalnih škod | - | - | - |
| 8. Druge rezerve iz dobička | 5.121.914 | 5.798.769 | 88,33 |
| IV. Prevedbeni popravek kapitala | - | - | - |
| V. Presežek iz prevrednotenja | 34.499 | (35.336) | - |
| 1. Presežek iz prevrednotenja v zvezi z opredmetenimi osnovnimi sredstvi | - | - | - |
| 2. Presežek iz prevrednotenja v zvezi z dolgoročnimi finančnimi naložbami | 34.499 | (35.336) | - |
| 3. Presežek iz prevrednotenja v zvezi s kratkoročnimi finančnimi naložbami | - | - | - |
| 4. Drugi presežki iz prevrednotenja | - | - | - |
| VI. Zadržani čisti poslovni izid | - | - | - |
| VII. Čisti poslovni izid poslovnega leta | - | - | - |
| AB. Manjšinski delež v kapitalu | - | - | - |
| B. Podrejene obveznosti | - | - | - |
| C. Kosmate zavarovalno-tehnične rezervacije in odloženi prihodki od premij | 12.587.571 | 13.094.406 | 96,13 |
| I. Kosmate prenosne premije | 6.923.288 | 7.636.723 | 90,66 |
| II. Kosmate matematične rezervacije | - | - | - |
| III. Kosmate škodne rezervacije | 5.663.062 | 5.457.087 | 103,77 |
| IV. Kosmate rezervacije za bonuse in popuste | 1.220 | 595 | 204,92 |
| V. Druge kosmate zavarovalno-tehnične rezervacije | - | - | - |
| D. Kosmate zavarovalno-tehnične rezervacije v korist življenjskih zavarovancev, ki prevzemajo naložbeno | - | - | - |
| E. Rezervacije za druge nevarnosti in stroške | - | - | - |
| 1. Rezervacije za pokojnine | - | - | - |
| 2. Druge rezervacije | - | - | - |

| v EUR | | | |
|-------------------------------------------------------------------------------------------------------------------------------------------------------------------------------------|------------------|------------------|--------------|
| Opis | 31.12.2015 | 31.12.2014 | Indeks |
| F. Obveznosti za finančne naložbe pozavarovateljev iz naslova pozavarovalnih pogodb pri cedentih | - | - | - |
| G. Druge obveznosti (zneske, ki jih dolgujemo podjetjem v skupini in pridruženim podjetjem, je treba) | 6.618.419 | 8.781.072 | 75,37 |
| I. Obveznosti iz neposrednih zavarovalnih poslov | 1.432.257 | 2.013.517 | 71,13 |
| 1. Obveznosti do zavarovalcev | 1.396.066 | 1.969.188 | 70,90 |
| 1.1. Obveznosti do pridruženih družb | - | - | - |
| 1.2. Obveznosti do družb v skupini | - | - | - |
| 1.3. Obveznosti do drugih družb | 1.396.066 | 1.969.188 | 70,90 |
| 2. Obveznosti do zavarovalnih posrednikov | - | - | - |
| 2.1. Obveznosti do pridruženih družb | - | - | - |
| 2.2. Obveznosti do družb v skupini | - | - | - |
| 2.3. Obveznosti do drugih družb | - | - | - |
| 3. Druge obveznosti iz neposrednih zavarovalnih poslov | 36.191 | 44.329 | 81,64 |
| 3.1. Obveznosti do pridruženih družb | - | - | - |
| 3.2. Obveznosti do družb v skupini | - | - | - |
| 3.3. Obveznosti do drugih družb | 36.191 | 44.329 | 81,64 |
| II. Obveznosti iz sozavarovanja in pozavarovanja | - | - | - |
| 1. Obveznosti za sozavarovalne premije | - | - | - |
| 1.1. Obveznosti do pridruženih družb | - | - | - |
| 1.2. Obveznosti do družb v skupini | - | - | - |
| 1.3. Obveznosti do drugih družb | - | - | - |
| 2. Obveznosti za pozavarovalne premije | - | - | - |
| 2.1. Obveznosti do pridruženih družb | - | - | - |
| 2.2. Obveznosti do družb v skupini | - | - | - |
| 2.3. Obveznosti do drugih družb | - | - | - |
| 3. Obveznosti za deleže v zneskih škod iz sozavarovanja | - | - | - |
| 3.1. Obveznosti do pridruženih družb | - | - | - |
| 3.2. Obveznosti do družb v skupini | - | - | - |
| 3.3. Obveznosti do drugih družb | - | - | - |
| 4. Obveznosti za deleže v zneskih škod iz pozavarovanja | - | - | - |
| 4.1. Obveznosti do pridruženih družb | - | - | - |
| 4.2. Obveznosti do družb v skupini | - | - | - |
| 4.3. Obveznosti do drugih družb | - | - | - |
| 5. Druge obveznosti iz sozavarovanja in pozavarovanja | - | - | - |
| 5.1. Obveznosti do pridruženih družb | - | - | - |
| 5.2. Obveznosti do družb v skupini | - | - | - |
| 5.3. Obveznosti do drugih družb | - | - | - |
| III. Posojila, zavarovana z vrednostnimi papirji s stalnim donosom (zavarovalnica posebej izkazuje zamenljiva posojila, zavarovana z vrednostnimi papirji s stalnim donosom) | - | - | - |
| IV. Obveznosti do bank | - | - | - |
| V. Obveznosti iz finančnih pogodb | - | - | - |
| VI. Ostale obveznosti | 5.186.162 | 6.767.556 | 76,63 |
| a) Ostale dolgoročne obveznosti | 7.066 | - | - |
| 1. Dolgoročne obveznosti iz finančnega najema | - | - | - |
| 2. Druge dolgoročne obveznosti | - | - | - |
| 3. Odložene obveznosti za davek | 7.066 | - | - |
| b) Ostale kratkoročne obveznosti | 5.179.096 | 6.767.556 | 77 |
| 1. Kratkoročne obveznosti do zaposlenih | - | - | - |
| 2. Druge kratkoročne obveznosti iz zavarovalnih poslov | 889.196 | 1.029.007 | 86 |
| 3. Kratkoročne obveznosti iz financiranja | - | 470 | 0 |
| 4. Obveznosti za davek od dohodkov pravnih oseb | - | 1.373.961 | 0 |
| 5. Druge kratkoročne obveznosti | 4.289.900 | 4.364.117 | 98 |
| H. Pasivne časovne razmejitev | 963.684 | 1.114.856 | 86 |
| 1. Vnaprej vračunani stroški in odhodki | 963.684 | 1.114.856 | 86 |
| 2. Druge pasivne časovne razmejitev | - | - | - |
| I. Ne kratkoročne obveznosti vezane na ne kratkoročna sredstva v posesti za prodajo in ustavljeno | - | - | - |
| J. Zunajbilančna evidenca | 3.761.260 | 2.471.244 | 173 |

2.2 KONSOLIDIRAN IZKAZ CELOTNEGA VSEOBSEGAJOČEGA DONOSA

KONSOLIDIRAN IZKAZ CELOTNEGA VSEOBSEGAJOČEGA DONOSA

za obdobje od 01.01.2015 do 31.12.2015

v EUR

| Opis | Tekoče leto | Preteklo leto | 0,0 |
|-------------------------------------------------------------------------------------------------------------------------------------------------------------------------------------------------------------|---------------------|---------------------|---------------|
| A. Izkaz izida iz premoženjskih zavarovanj, razen zdravstvenih zavarovanj | | | |
| I. Čisti prihodki od zavarovalnih premij | 128.351.076 | 90.220.657 | 142,26 |
| 1. Obračunane kosmate zavarovalne premije | 136.516.732 | 137.482.506 | 99,30 |
| 2. Obračunana premija sprejetega sozavarovanja (+) | 338.392 | 402.841 | 84,00 |
| 3. Obračunana premija oddanega sozavarovanja (-) | (65.622) | (105.463) | 62,22 |
| 4. Obračunane pozavarovalne premije (-) | (9.303.562) | (47.086.330) | 19,76 |
| 5. Sprememba kosmatih prenosnih premij (+/-) | 926.795 | (571.630) | - |
| 6. Sprememba prenosnih premij za pozavarovalni in sozavarovalni del (+/-) | (61.659) | 98.733 | - |
| II. Razporejen donos naložb, prenesen iz izkaza čistega izida zavarovalnice (D. VIII.) | 4.940.838 | 6.170.477 | 80,07 |
| III. Drugi čisti zavarovalni prihodki | 3.314.988 | 2.973.221 | 111,49 |
| IV. Čisti odhodki za škode | (80.420.235) | (50.814.540) | 158,26 |
| 1. Obračunani kosmati zneski škod | (88.270.970) | (88.611.055) | 99,62 |
| 2. Prihodki od uveljavljenih kosmatih regresnih terjatev (-) | 1.732.739 | 3.759.894 | 46,08 |
| 3. Obračunani deleži sozavarovateljev (+/-) | (34.365) | (11.325) | 303,45 |
| 4. Obračunani deleži pozavarovateljev (-) | 9.487.450 | 26.018.398 | 36,46 |
| 5. Sprememba kosmatih škodnih rezervacij (+/-) | 8.372.015 | 5.311.369 | 157,62 |
| 6. Sprememba škodnih rezervacij za pozavarovalni in sozavarovalni del (+/-) | (11.707.103) | 2.718.179 | - |
| V. Sprememba drugih čistih zavarovalno-tehničnih rezervacij (+/-) | 44.454 | 1.242.297 | 3,58 |
| VI. Čisti odhodki za bonuse in popuste | (286.129) | 1.922 | - |
| VII. Čisti obratovalni stroški | (38.965.258) | (29.217.747) | 133,36 |
| 1. Stroški pridobivanja zavarovanj | (16.264.855) | (15.642.334) | 103,98 |
| 2. Sprememba v razmejenih stroških pridobivanja zavarovanj (+/-) | 63.457 | 155.928 | 40,70 |
| 3. Drugi obratovalni stroški | (26.584.281) | (26.628.408) | 99,83 |
| 3.1. Amortizacija vrednosti sredstev, potrebnih za obratovanje | (1.796.074) | (1.700.546) | 105,62 |
| 3.2. Stroški dela | (14.728.729) | (14.393.084) | 102,33 |
| 3.2.1. Plače zaposlenih | (10.479.909) | (10.513.774) | 99,68 |
| 3.2.2. Stroški socialnega in pokojninskega zavarovanja | (1.760.142) | (1.754.263) | 100,34 |
| 3.2.3. Drugi stroški dela | (2.488.678) | (2.125.048) | 117,11 |
| 3.3. Stroški storitev fizičnih oseb, ki ne opravljajo dejavnosti (stroški po pogodbah o delu, pogodbah o avtorskem delu in v zvezi z drugimi pravnimi razmerami), skupaj z dajatvami, ki bremenijo podjetje | (210.070) | (342.409) | |
| 3.4. Ostali obratovalni stroški | (9.849.408) | (10.192.369) | 96,64 |
| 4. Prihodki od pozavarovalnih provizij in iz deležev v pozitivnem tehničnem izidu iz posameznih pozavarovalnih pogodb (-) | 3.820.422 | 12.897.066 | 29,62 |
| VIII. Drugi čisti zavarovalni odhodki | (5.488.502) | (7.418.433) | 73,98 |
| 1. Odhodki za preventivno dejavnost | (844.290) | (875.900) | 96,39 |
| 2. Prispevki za kritje škod po nezavarovanih in neznanih vozilih | (108) | (503.978) | 0,02 |
| 3. Ostali drugi čisti zavarovalni odhodki | (4.644.104) | (6.038.555) | 76,91 |
| IX. Izid iz premoženjskih zavarovanj, razen zdravstvenih zavarovanj (I. + II. + III. + IV. + V. + VI. + VII. + VIII. + IX.) | 11.491.233 | 13.157.854 | 87,33 |

| | | | | v EUR |
|--------------|-------------------------------------------------------------------------------------------------------------------------------------------------------------------------------------------------------------|---------------------|---------------------|---------------|
| | Opis | Tekoče leto | Preteklo leto | Indeks |
| B. | Izkaz izida iz življenjskih zavarovanj | | | |
| I. | Čisti prihodki od zavarovalnih premij | 59.178.547 | 54.753.681 | 108,08 |
| | 1. Obračunane kosmate zavarovalne premije | 60.723.448 | 55.985.143 | 108,46 |
| | 2. Obračunana premija sprejetega sozavarovanja (+) | - | - | - |
| | 3. Obračunana premija oddanega sozavarovanja (-) | - | - | - |
| | 4. Obračunane pozavarovalne premije | (1.587.769) | (1.276.349) | 124,40 |
| | 5. Sprememba kosmatih prenosnih premij (+/-) | 47.277 | 52.196 | 90,58 |
| | 6. Sprememba prenosnih premij za pozavarovalni del (+/-) | (4.408) | (7.310) | 60,31 |
| II. | Prihodki od naložb | 11.466.425 | 11.294.510 | 101,52 |
| | 1. Prihodki iz dividend in deležev v družbah | 52.022 | 59.173 | 87,91 |
| | 1.1. Prihodki iz dividend in drugih deležev v dobičku v družbah v skupini | 34.953 | - | - |
| | 1.2. Prihodki iz dividend in drugih deležev v dobičku v pridruženih družbah | - | - | - |
| | 1.3. Prihodki iz dividend in drugih deležev v dobičku v drugih družbah | 17.068 | 59.173 | 28,84 |
| | 2. Prihodki drugih naložb (v postavkah 2.1., 2.2. in 2.3. zavarovalnica ločeno izkazuje prihodke naložb v pridruženih družbah in v družbah v skupini) | 5.282.281 | 6.190.172 | 85,33 |
| | 2.1. Prihodki od zemljišč in zgradb | 6.017 | 91.724 | 6,56 |
| | 2.1.1. V družbah v skupini | - | - | - |
| | 2.1.2. V pridruženih družbah | - | - | - |
| | 2.1.3. V drugih družbah | 6.017 | 91.724 | 6,56 |
| | 2.2. Prihodki od obresti | 3.999.529 | 4.928.187 | 81,16 |
| | 2.2.1. V družbah v skupini | - | - | - |
| | 2.2.2. V pridruženih družbah | - | - | - |
| | 2.2.3. V drugih družbah | 3.999.529 | 4.928.187 | 81,16 |
| | 2.3. Drugi prihodki naložb | 1.276.735 | 1.170.260 | 109,10 |
| | 2.3.1. Prevrednotovalni finančni prihodki | 336.503 | 902.731 | 37,28 |
| | 2.3.1.1. V družbah v skupini | - | - | - |
| | 2.3.1.2. V pridruženih družbah | - | - | - |
| | 2.3.1.3. V drugih družbah | 336.503 | 902.731 | 37,28 |
| | 2.3.2. Drugi finančni prihodki | 940.232 | 267.529 | 351,45 |
| | 2.3.2.1. V družbah v skupini | - | - | - |
| | 2.3.2.2. V pridruženih družbah | - | - | - |
| | 2.3.2.3. V drugih družbah | 940.232 | 267.529 | 351,45 |
| | 3. Prihodki zaradi popravkov vrednosti naložb | - | - | - |
| | 4. Dobički pri odtujitvah naložb | 6.132.123 | 5.045.165 | 121,54 |
| III. | Čisti neiztrženi dobički naložb življenjskih zavarovancev, ki prevzemajo naložbeno tveganje | 6.664.109 | 41.693.943 | 15,98 |
| IV. | Drugi čisti prihodki od zavarovanja | 1.721.172 | 1.689.960 | 101,85 |
| V. | Čisti odhodki za škode | (38.695.894) | (34.893.668) | 110,90 |
| | 1. Obračunani kosmati zneski škod | (39.860.586) | (35.931.237) | 110,94 |
| | 2. Prihodki od uveljavljenih kosmatih regresnih terjatev (-) | - | - | - |
| | 3. Obračunani deleži pozavarovalteljev (-) | 429.788 | 336.349 | 127,78 |
| | 4. Spremembe kosmatih škodnih rezervacij (+/-) | 678.339 | 677.627 | 100,10 |
| | 5. Spremembe škodnih rezervacij za pozavarovalni del (+/-) | 56.566 | 23.592 | 239,76 |
| VI. | Sprememba ostalih čistih zavarovalno-tehničnih rezervacij (+/-) | (7.045.192) | (45.120.013) | 15,61 |
| | 1. Sprememba matematičnih rezervacij | (7.217.137) | (45.262.879) | 15,94 |
| | 1.1. Sprememba kosmatih matematičnih rezervacij | (7.217.137) | (45.262.879) | 15,94 |
| | 1.2. Sprememba pozavarovalnega deleža (+/-) | - | - | - |
| | 2. Sprememba drugih čistih zavarovalno-tehničnih rezervacij | 171.945 | 142.866 | 120,35 |
| | 2.1. Sprememba kosmatih drugih zavarovalno-tehničnih rezervacij | 171.945 | 142.866 | 120,35 |
| | 2.2. Sprememba pozavarovalnega deleža (+/-) | - | - | - |
| VII. | Čisti odhodki za bonuse in popuste | - | - | - |
| VIII. | Čisti obratovalni stroški | (19.060.339) | (18.749.489) | 101,66 |
| | 1. Stroški pridobivanja zavarovanj | (8.542.112) | (7.715.138) | 110,72 |
| | 2. Sprememba v razmejenih stroških pridobivanja zavarovanj (+/-) | 149.484 | 322.588 | 46,34 |
| | 3. Drugi obratovalni stroški | (11.100.394) | (11.685.768) | 94,99 |
| | 3.1. Amortizacija vrednosti sredstev, potrebnih za obratovanje | (525.919) | (626.074) | 84,00 |
| | 3.2. Stroški dela | (4.976.697) | (5.205.680) | 95,60 |
| | 3.2.1. Plače zaposlenih | (3.695.307) | (3.877.312) | 95,31 |
| | 3.2.2. Stroški socialnega in pokojninskega zavarovanja | (627.972) | (649.097) | 96,75 |
| | 3.2.3. Drugi stroški dela | (653.418) | (679.271) | 96,19 |
| | 3.3. Stroški storitev fizičnih oseb, ki ne opravljajo dejavnosti (stroški po pogodbah o delu, pogodbah o avtorskem delu in v zvezi z drugimi pravnimi razmerami), skupaj z datjavami, ki bremenijo podjetje | (153.917) | (120.520) | 127,71 |
| | 3.4. Ostali obratovalni stroški | (5.443.860) | (5.733.494) | 94,95 |
| | 4. Prihodki od pozavarovalnih provizij in iz deležev v pozitivnem tehničnem izidu iz pozavarovalnih pogodb (-) | 432.683 | 328.829 | 131,58 |
| IX. | Odhodki naložb | (1.878.137) | (2.221.370) | 84,55 |
| | 1. Amortizacija naložb sredstev, ki niso potrebna za obratovanje | (12.525) | (19.308) | 64,87 |
| | 2. Odhodki za upravljanje sredstev, odhodki za obresti in drugi finančni odhodki | (135.893) | (152.775) | 88,95 |
| | 3. Prevrednotovalni finančni odhodki | (363.224) | (1.501.931) | 24,18 |
| | 3.1. Prevrednotovalni popravki naložb | (277.314) | (1.285.220) | 21,58 |
| | 3.2. Trajne slabitve (izgube) naložb | (85.911) | (216.711) | 39,64 |
| | 4. Izgube pri odtujitvah naložb | (1.366.494) | (547.355) | 249,65 |
| X. | Čiste neiztržene izgube naložb življenjskih zavarovancev, ki prevzemajo naložbeno tveganje | (6.087.670) | (2.689.501) | 226,35 |
| XI. | Drugi čisti zavarovalni odhodki | (1.263.576) | (508.842) | 248,32 |
| | 1. Odhodki za preventivno dejavnost | - | - | - |
| | 2. Ostali drugi čisti zavarovalni odhodki | (1.263.576) | (508.842) | 248,32 |
| XII. | Razporejeni donos naložb, prenesen v izračun čistega izida zavarovalnice (-) | (1.203.194) | (794.470) | 151,45 |
| XIII. | Izid iz življenjskih zavarovanj | | | 85,22 |
| | (I. + II. + III. + IV. + V. + VI. + VII. + VIII. + IX. + X. + XI. + XII.) | 3.796.252 | 4.454.740 | |

| | | | v EUR | | |
|--------------|-------------------------------------------------------------------------------------------------------------------------------------------------------|---------------------|---------------------|---------------|--|
| | Opis | Tekoče leto | Preteklo leto | Indeks | |
| C. | Izkaz izida iz zdravstvenih zavarovanj | | | | |
| I. | Čisti prihodki od zavarovalnih premij | 101.384.319 | 109.401.173 | 92,67 | |
| | 1. Obračunane kosmate zavarovalne premije | 100.643.709 | 108.193.279 | 93,02 | |
| | 2. Obračunane pozavarovalne premije | - | - | - | |
| | 3. Sprememba kosmatih prenosnih premij (+/-) | 740.610 | 1.207.895 | 61,31 | |
| | 4. Sprememba prenosnih premij za pozavarovalni del (+/-) | - | - | - | |
| II. | Prihodki naložb | 1.161.429 | 1.651.049 | 70,34 | |
| | 1. Prihodki iz dividend in deležev v družbah | 2.782 | 2.140 | 130,00 | |
| | 1.1. Prihodki iz dividend in drugih deležev v dobičku v družbah v skupini | - | - | - | |
| | 1.2. Prihodki iz dividend in drugih deležev v dobičku v pridruženih družbah | - | - | - | |
| | 1.3. Prihodki iz dividend in drugih deležev v dobičku v drugih družbah | 2.782 | 2.140 | 130,00 | |
| | 2. Prihodki drugih naložb (v postavkah 2.1., 2.2. in 2.3. zavarovalnica ločeno izkazuje prihodke naložb v pridruženih družbah in v družbah v skupini) | 473.380 | 954.498 | 49,59 | |
| | 2.1. Prihodki od zemljišč in zgradb | 14.986 | 16.257 | 92,19 | |
| | 2.1.1. V družbah v skupini | - | - | - | |
| | 2.1.2. V pridruženih družbah | - | - | - | |
| | 2.1.3. V drugih družbah | 14.986 | 16.257 | 92,19 | |
| | 2.2. Prihodki od obresti | 441.674 | 885.202 | 49,90 | |
| | 2.2.1. V družbah v skupini | - | - | - | |
| | 2.2.2. V pridruženih družbah | - | - | - | |
| | 2.2.3. V drugih družbah | 441.674 | 885.202 | 49,90 | |
| | 2.3. Drugi prihodki naložb | 16.719 | 53.039 | 31,52 | |
| | 2.3.1. Prevrednotovalni finančni prihodki | 13.434 | 10.917 | 123,05 | |
| | 2.3.1.1. V družbah v skupini | - | - | - | |
| | 2.3.1.2. V pridruženih družbah | - | - | - | |
| | 2.3.1.3. V drugih družbah | 13.434 | 10.917 | 123,05 | |
| | 2.3.2. Drugi finančni prihodki | 3.285 | 42.122 | 7,80 | |
| | 2.3.2.1. V družbah v skupini | - | - | - | |
| | 2.3.2.2. V pridruženih družbah | - | - | - | |
| | 2.3.2.3. V drugih družbah | 3.285 | 42.122 | 7,80 | |
| | 3. Prihodki zaradi popravkov vrednosti naložb | - | - | - | |
| | 4. Dobički pri odtujitvah naložb | 685.267 | 694.411 | 98,68 | |
| III. | Drugi čisti prihodki od zavarovanja | 136.396 | 74.428 | 183,26 | |
| IV. | Čisti odhodki za škode | (88.694.286) | (92.185.688) | 96,21 | |
| | 1. Obračunani kosmati zneski škod | (84.846.307) | (88.631.491) | 95,73 | |
| | 2. Prihodki od uveljavljenih kosmatih regresnih terjatev (-) | 8.435 | 203.611 | 4,14 | |
| | 3. Obračunani deleži pozavarovateljev (-) | - | - | - | |
| | 4. Sprememba kosmatih škodnih rezervacij (+/-) | (224.512) | 526.547 | - | |
| | 5. Sprememba škodnih rezervacij za pozavarovalni del (+/-) | - | - | - | |
| | 6. Prihodki iz izravnalne sheme (-) | - | - | - | |
| | 7. Odhodki iz izravnalne sheme (+) | (3.631.901) | (4.284.356) | 84,77 | |
| V. | Sprememba ostalih čistih zavarovalno-tehničnih rezervacij (+/-) | 163.486 | (476.372) | - | |
| | 1. Sprememba matematičnih rezervacij | (68) | - | - | |
| | 1.1. Sprememba kosmatih matematičnih rezervacij | (68) | - | - | |
| | 1.2. Sprememba pozavarovalnega deleža (+/-) | - | - | - | |
| | 2. Sprememba drugih čistih zavarovalno-tehničnih rezervacij | 163.555 | (476.372) | - | |
| | 2.1. Sprememba kosmatih drugih zavarovalno-tehničnih rezervacij | 163.555 | (476.372) | - | |
| | 2.2. Sprememba pozavarovalnega deleža (+/-) | - | - | - | |
| VI. | Čisti odhodki za bonuse in popuste | (657) | 166 | - | |
| VII. | Čisti obratovalni stroški | (14.547.087) | (15.061.851) | 96,58 | |
| | 1. Stroški pridobivanja zavarovanj | (2.612.050) | (2.032.932) | 128,49 | |
| | 2. Sprememba v razmejenih stroških pridobivanja zavarovanj (+/-) | 66.196 | (7.485) | - | |
| | 3. Drugi obratovalni stroški | (12.001.233) | (13.021.434) | 92,17 | |
| | 3.1. Amortizacija vrednosti sredstev, potrebnih za obratovanje | (782.745) | (1.070.750) | 73,10 | |
| | 3.2. Stroški dela | (5.648.902) | (6.186.884) | 91,30 | |
| | 3.2.1. Plače zaposlenih | (4.063.902) | (4.506.571) | 90,18 | |
| | 3.2.2. Stroški socialnega in pokojninskega zavarovanja | (683.271) | (749.781) | 91,13 | |
| | 3.2.3. Drugi stroški dela | (901.729) | (930.533) | 96,90 | |
| | 3.3. Stroški storitev fizičnih oseb, ki ne opravljajo dejavnosti (stroški po pogodbah o delu, pogoa | (190.870) | (229.073) | 83,32 | |
| | 3.4. Ostali obratovalni stroški | (5.378.716) | (5.534.728) | 97,18 | |
| | 4. Prihodki od pozavarovalnih provizij in iz deležev v pozitivnem tehničnem izidu iz pozavarovalnih pogodb (-) | - | - | - | |
| VIII. | Odhodki naložb | (371.188) | (901.013) | 41,20 | |
| | 1. Amortizacija naložb sredstev, ki niso potrebna za obratovanje | (461) | (461) | 100,00 | |
| | 2. Odhodki za upravljanje sredstev, odhodki za obresti in drugi finančni odhodki | (16.727) | (21.587) | 77,49 | |
| | 3. Prevrednotovalni finančni odhodki | (53.463) | (718.137) | 7,44 | |
| | 3.1. Prevrednotovalni popravki naložb | (29.843) | (78.516) | 38,01 | |
| | 3.2. Trajne slabitve (izgube) naložb | (23.619) | (639.621) | 3,69 | |
| | 4. Izgube pri odtujitvah naložb | (300.537) | (160.827) | 186,87 | |
| IX. | Drugi čisti zavarovalni odhodki | (553.452) | (804.200) | 68,82 | |
| | 1. Odhodki za preventivno dejavnost | - | - | - | |
| | 2. Ostali drugi čisti zavarovalni odhodki | (553.452) | (804.200) | 68,82 | |
| X. | Razporejen donos naložb, prenesen v izračun čistega izida zavarovalnice (-) | (357.531) | (661.085) | 54,08 | |
| XI. | Izid iz zdravstvenih zavarovanj | | | - | |
| | (I. + II. + III. + IV. + V. + VI. + VII. + VIII. + IX. + X.) | (1.678.571) | 1.036.606 | | |

| | | v EUR | | |
|--------------|-------------------------------------------------------------------------------------------------------------------------------------------------------|---------------------|---------------------|---------------|
| | Opis | Teškoče leto | Preteklo leto | Indeks |
| Ca. | Izkaz izida iz dopolnilnih zavarovanj | | | |
| I. | Čisti prihodki od zavarovalnih premij | 98.788.483 | 107.029.999 | 92,30 |
| | 1. Obračunane kosmate zavarovalne premije | 98.075.048 | 105.797.624 | 92,70 |
| | 2. Obračunane pozavarovalne premije | - | - | - |
| | 3. Sprememba kosmatih prenosnih premij (+/-) | 713.435 | 1.232.375 | 57,89 |
| | 4. Sprememba prenosnih premij za pozavarovalni del (+/-) | - | - | - |
| II. | Prihodki naložb | 1.062.646 | 1.498.162 | 70,93 |
| | 1. Prihodki iz dividend in deležev v družbah | 2.730 | 2.100 | 130,00 |
| | 1.1. Prihodki iz dividend in drugih deležev v dobičku v družbah v skupini | - | - | - |
| | 1.2. Prihodki iz dividend in drugih deležev v dobičku v pridruženih družbah | - | - | - |
| | 1.3. Prihodki iz dividend in drugih deležev v dobičku v drugih družbah | 2.730 | 2.100 | 130,00 |
| | 2. Prihodki drugih naložb (v postavkah 2.1., 2.2. in 2.3. zavarovalnica ločeno izkazuje prihodke naložb v pridruženih družbah in v družbah v skupini) | 428.227 | 874.292 | 48,98 |
| | 2.1. Prihodki od zemljišč in zgradb | - | - | - |
| | 2.1.1. V družbah v skupini | - | - | - |
| | 2.1.2. V pridruženih družbah | - | - | - |
| | 2.1.3. V drugih družbah | - | - | - |
| | 2.2. Prihodki od obresti | 416.548 | 856.662 | 48,62 |
| | 2.2.1. V družbah v skupini | - | - | - |
| | 2.2.2. V pridruženih družbah | - | - | - |
| | 2.2.3. V drugih družbah | 416.548 | 856.662 | 48,62 |
| | 2.3. Drugi prihodki naložb | 11.679 | 17.629 | 66,25 |
| | 2.3.1. Prevrednotovalni finančni prihodki | 8.393 | 3.688 | 227,58 |
| | 2.3.1.1. V družbah v skupini | - | - | - |
| | 2.3.1.2. V pridruženih družbah | - | - | - |
| | 2.3.1.3. V drugih družbah | 8.393 | 3.688 | 227,58 |
| | 2.3.2. Drugi finančni prihodki | 3.285 | 13.941 | 23,57 |
| | 2.3.2.1. V družbah v skupini | - | - | - |
| | 2.3.2.2. V pridruženih družbah | - | - | - |
| | 2.3.2.3. V drugih družbah | 3.285 | 13.941 | 23,57 |
| | 3. Prihodki zaradi popravkov vrednosti naložb | - | - | - |
| | 4. Dobički pri odujtvah naložb | 631.689 | 621.771 | 101,60 |
| III. | Drugi čisti prihodki od zavarovanja | 136.354 | 74.273 | 183,58 |
| IV. | Čisti odhodki za škode | (86.770.259) | (90.713.032) | 95,65 |
| | 1. Obračunani kosmati zneski škod | (82.939.497) | (87.177.142) | 95,14 |
| | 2. Prihodki od uveljavljenih kosmatih regresnih terjatev (-) | 7.114 | 198.915 | 3,58 |
| | 3. Obračunani deleži pozavarovateljev (-) | - | - | - |
| | 4. Sprememba kosmatih škodnih rezervacij (+/-) | (205.975) | 549.552 | - |
| | 5. Sprememba škodnih rezervacij za pozavarovalni del (+/-) | - | - | - |
| | 6. Prihodki iz zavarovalne sheme (-) | - | - | - |
| | 7. Odhodki iz zavarovalne sheme (+) | (3.631.901) | (4.284.356) | 84,77 |
| V. | Sprememba ostalih čistih zavarovalno-tehničnih rezervacij (+/-) | - | - | - |
| | 1. Sprememba matematičnih rezervacij | - | - | - |
| | 1.1. Sprememba kosmatih matematičnih rezervacij | - | - | - |
| | 1.2. Sprememba pozavarovalnega deleža (+/-) | - | - | - |
| | 2. Sprememba drugih čistih zavarovalno-tehničnih rezervacij | - | - | - |
| | 2.1. Sprememba kosmatih drugih zavarovalno-tehničnih rezervacij | - | - | - |
| | 2.2. Sprememba pozavarovalnega deleža (+/-) | - | - | - |
| VI. | Čisti odhodki za bonuse in popuste | (625) | 165 | - |
| VII. | Čisti obratovalni stroški | (13.362.402) | (14.431.109) | 92,59 |
| | 1. Stroški pridobivanja zavarovanj | (2.560.495) | (1.742.379) | 146,95 |
| | 2. Sprememba v razmejenih stroških pridobivanja zavarovanj (+/-) | 63.033 | (7.763) | - |
| | 3. Drugi obratovalni stroški | (10.864.939) | (12.680.967) | 85,68 |
| | 3.1. Amortizacija vrednosti sredstev, potrebnih za obratovanje | (765.805) | (1.042.669) | 73,45 |
| | 3.2. Stroški dela | (4.952.211) | (6.024.628) | 82,20 |
| | 3.2.1. Plače zaposlenih | (3.580.541) | (4.388.383) | 81,59 |
| | 3.2.2. Stroški socialnega in pokojninskega zavarovanja | (601.095) | (730.117) | 82,33 |
| | 3.2.3. Drugi stroški dela | (770.575) | (906.128) | 85,04 |
| | 3.3. Stroški storitev fizičnih oseb, ki ne opravljajo dejavnosti (stroški po pogodbah o delu, pogodi) | (122.144) | (223.065) | 54,76 |
| | 3.4. Ostali obratovalni stroški | (5.024.780) | (5.390.605) | 93,21 |
| | 4. Prihodki od pozavarovalnih provizij in iz deležev v pozitivnem tehničnem izidu iz pozavarovalnih pogodb (-) | - | - | - |
| VIII. | Odhodki naložb | (357.013) | (859.543) | 41,54 |
| | 1. Amortizacija naložb sredstev, ki niso potrebna za obratovanje | - | - | - |
| | 2. Odhodki za upravljanje sredstev, odhodki za obresti in drugi finančni odhodki | (14.750) | (19.411) | 75,99 |
| | 3. Prevrednotovalni finančni odhodki | (43.637) | (709.538) | 6,15 |
| | 3.1. Prevrednotovalni finančni prihodki | (20.465) | (69.917) | 29,27 |
| | 3.2. Drugi finančni prihodki | (23.172) | (639.621) | 3,62 |
| | 4. Izgube pri odujtvah naložb | (298.626) | (130.594) | 228,67 |
| IX. | Drugi čisti zavarovalni odhodki | (542.356) | (795.633) | 68,17 |
| | 1. Odhodki za preventivno dejavnost | - | - | - |
| | 2. Ostali drugi čisti zavarovalni odhodki | (542.356) | (795.633) | 68,17 |
| X. | Razporejen donos naložb, prenesen v izračun čistega izida zavarovalnice (-) | (342.509) | (628.255) | 54,52 |
| XI. | Izid iz zdravstvenih zavarovanj | - | - | - |
| | (I. + II. + III. + IV. + V. + VI. + VII. + VIII. + IX. + X.) | (1.387.680) | 1.175.028 | |

| | v EUR | | |
|----------------------------------------------------------------------------------------------------------------------------------|--------------------|--------------------|------------------|
| Opis | Tekoče leto | Preteklo leto | Indeks |
| D. Izračun čistega izida zavarovalnice | | | |
| I. Izid iz premoženjskih zavarovanj, razen zdravstvenih zavarovanj (A. IX.) | 11.491.233 | 13.157.854 | 87,33 |
| II. Izid iz življenjskih zavarovanj (B. XIII.) | 3.796.252 | 4.454.740 | 85,22 |
| III. Izid iz zdravstvenih zavarovanj (C. XIII.) | (1.678.571) | 1.036.606 | - |
| IV. Prihodki naložb | 12.594.460 | 13.673.617 | 92,11 |
| 1. Prihodki iz dividend in deležev v družbah | 651.606 | 802.621 | 81,18 |
| 1.1. Prihodki iz dividend in drugih deležev v dobičku v družbah v skupini | - | - | - |
| 1.2. Prihodki iz dividend in drugih deležev v dobičku v pridruženih družbah | - | 89.541 | 0,00 |
| 1.3. Prihodki iz dividend in drugih deležev v dobičku v drugih družbah | 651.606 | 713.080 | 91,38 |
| 2. Prihodki drugih naložb (v postavkah 2.1., 2.2. in 2.3. zavarovalnica ločeno izkazuje prihodke naložb) | 7.869.252 | 8.418.601 | 93,47 |
| 2.1. Prihodki od zemljišč in zgradb | 1.629.471 | 1.129.197 | 144,30 |
| 2.1.1. V družbah v skupini | - | - | - |
| 2.1.2. V pridruženih družbah | - | - | - |
| 2.1.3. V drugih družbah | 1.629.471 | 1.129.197 | 144,30 |
| 2.2. Prihodki od obresti | 4.887.899 | 5.414.049 | 90,28 |
| 2.2.1. V družbah v skupini | - | - | - |
| 2.2.2. V pridruženih družbah | - | - | - |
| 2.2.3. V drugih družbah | 4.887.899 | 5.414.049 | 90,28 |
| 2.3. Drugi prihodki naložb | 1.352.365 | 1.875.354 | 72,11 |
| 2.3.1. Prevrednotovalni finančni prihodki | 453.695 | 1.119.968 | 40,51 |
| 2.3.1.1. V družbah v skupini | - | - | - |
| 2.3.1.2. V pridruženih družbah | - | - | - |
| 2.3.1.3. V drugih družbah | 453.695 | 1.119.968 | 40,51 |
| 2.3.2. Drugi finančni prihodki | 898.670 | 755.387 | 118,97 |
| 2.3.2.1. V družbah v skupini | - | - | - |
| 2.3.2.2. V pridruženih družbah | - | - | - |
| 2.3.2.3. V drugih družbah | 898.670 | 755.387 | 118,97 |
| 3. Prihodki zaradi popravkov vrednosti naložb | - | - | - |
| 4. Dobički pri odtujitvah naložb | 4.073.119 | 4.452.394 | 91,48 |
| V. Razporejen donos naložb, prenesen iz izkaza izida iz življenjskih zavarovanj (B. XII.) | 1.203.194 | 794.470 | 151,45 |
| VI. Razporejen donos naložb, prenesen iz izkaza izida iz zdravstvenih zavarovanj (C. X.) | 357.531 | 661.085 | 54,08 |
| VII. Odhodki naložb | (6.646.972) | (5.914.900) | 112,38 |
| 1. Amortizacija naložb sredstev, ki niso potrebna za obratovanje | (412.255) | (318.728) | 129,34 |
| 2. Odhodki za upravljanje sredstev, odhodki za obresti in drugi finančni odhodki | (2.668.516) | (2.121.381) | 125,79 |
| 3. Prevrednotovalni finančni odhodki | (792.579) | (2.295.517) | 34,53 |
| 3.1. Prevrednotovalni popravki naložb | (521.956) | (1.389.721) | 37,56 |
| 3.2. Trajne slabitve (izgube) naložb | (270.623) | (905.796) | 29,88 |
| 4. Izgube pri odtujitvah naložb | (2.773.621) | (1.179.273) | 235,20 |
| VIII. Razporejen donos naložb, prenesen v izkaz izida iz premoženjskih zavarovanj, razen zdravstvenih zavarovanj (A. II.) | (4.940.838) | (6.170.477) | 80,07 |
| IX. Drugi prihodki iz zavarovanj | 302.304 | 265.850 | 113,71 |
| 1. Drugi prihodki iz premoženjskih zavarovanj, razen zdravstvenih zavarovanj | 173.005 | 241.846 | 71,54 |
| 2. Drugi prihodki iz življenjskih zavarovanj | 33 | 56 | 57,75 |
| 3. Drugi prihodki iz zdravstvenih zavarovanj | 129.266 | 23.948 | 539,78 |
| X. Drugi odhodki iz zavarovanj | (49.330) | (41.794) | 118,03 |
| 1. Drugi odhodki iz premoženjskih zavarovanj, razen zdravstvenih zavarovanj | (38.516) | (20.258) | 190,13 |
| 2. Drugi odhodki iz življenjskih zavarovanj | (11.433) | (19.520) | 58,57 |
| 3. Drugi odhodki iz zdravstvenih zavarovanj | 620 | (2.015) | - |
| XI. Drugi prihodki | 515.037 | 325.940 | 158,02 |
| 1. Drugi prihodki iz premoženjskih zavarovanj, razen zdravstvenih zavarovanj | 272.451 | 188.472 | 144,56 |
| 2. Drugi prihodki iz življenjskih zavarovanj | 144.303 | 46.283 | 311,78 |
| 3. Drugi prihodki iz zdravstvenih zavarovanj | 98.283 | 91.185 | 107,78 |
| XII. Drugi odhodki | (1.299.504) | (7.408) | 17.541,32 |
| 1. Drugi odhodki iz premoženjskih zavarovanj, razen zdravstvenih zavarovanj | (1.285.208) | (6.247) | 20.572,02 |
| 2. Drugi odhodki iz življenjskih zavarovanj | (13.010) | (119) | 10.943,56 |
| 3. Drugi odhodki iz zdravstvenih zavarovanj | (1.286) | (1.042) | 123,45 |

| | v EUR | | |
|----------------------------------------------------------------------------------------------------------|----------------------|--------------------|--------------|
| Opis | Tekoče leto | Preteklo leto | Indeks |
| XIII. Poslovni izid obračunskega obdobja pred obdavčitvijo (I+II+III+IV+V+VI-VII-VIII+IX-X+XI-XI) | 15.644.795 | 22.235.584 | 70,36 |
| 1. Poslovni izid obračunskega obdobja iz premoženjskih zavarovanj, razen zdravstvenih za | 11.726.589 | 15.149.897 | 77,40 |
| 2. Poslovni izid obračunskega obdobja iz življenjskih zavarovanj | 5.119.338 | 5.275.920 | 97,03 |
| 3. Poslovni izid obračunskega obdobja iz zdravstvenih zavarovanj | (1.094.152) | 1.809.767 | - |
| 3a Uskupinjevalna izločitev iz zdravstvenih zavarovanj | - | 69.917 | 0,00 |
| XIV. Davek iz dobička | (1.920.077) | (4.284.401) | 44,82 |
| XV. Odloženi davki | (647.732) | 468.338 | - |
| XVI. Čisti poslovni izid obračunskega obdobja (XIII-XIV+XV) | 13.076.987 | 18.489.438 | 70,73 |
| XVII. Manjšinski delež | (37.594) | (15.082) | 249,26 |
| XVIII Delež obvladujoče družbe | 13.114.581 | 18.504.520 | 70,87 |
| E. Izračun vseobsegajočega donosa | 0 | 0 | 0,00 |
| I. ČISTI POSLOVNI IZID POSLOVNEGA LETA PO OBDAVČITVI | 13.076.986,76 | 18.489.438 | 70,73 |
| II. DRUGI VSEOBSEGAJOČI DONOS PO OBDAVČITVI (a + b) | (2.258.975) | 7.919.398 | - |
| a) Postavke, ki v kasnejših obdobjih ne bodo prerazvrščene v poslovni izid (1+2+3+4+5+6+7) | (42.651) | (278.284) | 15,33 |
| 1. Čisti dobički/izgube, pripoznani v presežku iz prevrednotenja neopredmetenih sredstev | 0 | 0 | - |
| 2. Čisti dobički/izgube, pripoznani v presežku iz prevrednotenja opredmetenih osnovnih sredstev | 0 | 0 | - |
| 3. Aktuarski čisti dobički/izgube za pokojninske programe | (38.989) | 0 | - |
| 4. Pripadajoči čisti dobički/izgube v zvezi z naložbami v kapital pridruženih in skupaj obvladovanih dr | 0 | 0 | - |
| 5. Druge postavke, ki v kasnejših obdobjih ne bodo prerazvrščene v poslovni izid | 0 | 0 | - |
| 6. Davek od postavk, ki ne bodo prerazvrščene v poslovni izid | 0 | 0 | - |
| 7. Dobiček/izguba iz pretvorbe računovodskih izkazov v tujini | (3.662) | (278.284) | 1,32 |
| b) Postavke, ki bodo v kasnejših obdobjih lahko prerazvrščene v poslovni izid (1+2+3+4+5) | (2.216.324) | 8.197.682 | - |
| 1. Čisti dobički/izgube iz ponovne izmere finančnih sredstev, razpoložljivih za prodajo | (2.731.791) | 9.881.700 | - |
| 1.1. Dobički/izgube, pripoznani v presežku iz prevrednotenja | 2.538.953 | 14.796.277 | 17,16 |
| 1.2. Prenos dobičkov/izgub iz presežka iz prevrednotenja v poslovni izid | (5.270.744) | (4.914.578) | 107,25 |
| 1.3. Druge prerazvrstitve | 0 | 0 | - |
| 2. Čisti dobički/izgube, ki izvirajo iz varovanja denarnih tokov pred tveganjem (uspešni del varova | 0 | 0 | - |
| 2.1. Dobički/izgube, pripoznani v presežku iz prevrednotenja | 0 | 0 | - |
| 2.2. Prenos dobičkov/izgub iz presežka iz prevrednotenja v poslovni izid | 0 | 0 | - |
| 2.3. Prenos dobičkov/izgub iz presežka iz prevrednotenja k začetni knjigovodski vred | 0 | 0 | - |
| 3. Pripadajoči čisti dobički/izgube v zvezi z naložbami v kapital pridruženih in skupaj obvladovanih | 46.097 | (16.454) | - |
| 4. Druge postavke, ki bodo v kasnejših obdobjih lahko prerazvrščene v poslovni izid | 0 | 0 | - |
| 5. Davek od postavk, ki bodo v kasnejših obdobjih lahko prerazvrščene v poslovni izid | 469.370 | (1.667.563) | - |
| III. VSEOBSEGAJOČI DONOS POSLOVNEGA LETA PO OBDAVČITVI (I + II) | 10.818.011 | 26.408.836 | 40,96 |